



ASSEMBLEIA MUNICIPAL DE MARCO DE

APROVAÇÃO EM MINUTA

3.2 Apreciação e deliberação da proposta da Câmara Municipal relativa às Grandes Opções do Plano e Orçamento – ano financeiro 2020.

Depois de discutido o assunto referido no ponto 3.2, foi o mesmo aprovado por maioria, com 22 votos a favor, 0 votos contra, e 13 abstenções.

Mais foi deliberado por unanimidade, com 35 votos a favor, 0 votos contra e 0 abstenções, aprovar o respetivo assunto em minuta, nos termos do art.º 57, n.º 3, da Lei 75/2013, de 12 de setembro.

Marco de Canaveses, 22 de novembro de 2019.

A MESA DA ASSEMBLEIA MUNICIPAL

Jorge Pereira
António José Costa
Luís António Pereira

CERTIDÃO É fotocópia fiel do original arquivado no Gabinete desta Assembleia Municipal, com <u>3</u> folhas, por mim numeradas e rubricadas, o que certifico e autêntico com o carimbo a óleo em uso neste Município. O Gabinete da Assembleia de Marco de Canaveses. <u>25</u> de <u>Novembro</u> de <u>2019</u> . O <u>Presidente da</u> Assembleia Municipal. <u>Jorge Pereira</u>

115.1



CÂMARA MUNICIPAL DO
MARCO DE CANAVESES

**Reunião Extraordinária da Câmara Municipal
do Marco de Canaveses nº 19,
realizada em 31/outubro/2019**

Ponto 05

5 Grandes Opções do Plano e Orçamento – Ano Financeiro de 2020. Documentos. Doc. 5

Presente à reunião, documentos previsionais das Grandes Opções do Plano e Orçamento para o ano financeiro 2020. Pela Senhora Presidente foi exarado o seguinte despacho: "À Câmara. 28.10.2019"

Deliberado por maioria com três abstenções dos Srs. Vereadores José Mota, Vítor Gonçalo e Paulo Teixeira aprovar os documentos previsionais relativos às Grandes Opções do Plano e Orçamento para o ano de 2019 e submeter à Assembleia Municipal nos termos da alínea a), n.º 1 do art.º 25.º do anexo I da Lei 75/2013, de 12 de setembro.

Coordenadora Técnica da Administração Geral: _____

MARCO

MARCO DE CANAVESES

GRANDES OPÇÕES DO PLANO E ORÇAMENTO 2020



MUNICÍPIO DO MARCO DE CANAVESES

À Câmara
28/10/2019
A Presidente
Christina Vieira

Índice

I- INTRODUÇÃO	PÁG. 3
1. ENQUADRAMENTO	
2. ESTRUTURA DO ORÇAMENTO	
3. APRESENTAÇÃO GERAL DO ORÇAMENTO	
II- PREVISÃO DAS RECEITAS	PÁG. 13
1. VISÃO GLOBAL DAS RECEITAS	
2. RECEITAS FISCAIS	
3. RECEITAS NÃO FISCAIS	
III - PREVISÃO DAS DESPESAS	PÁG. 22
1. VISÃO GLOBAL DAS DESPESAS	
2. DESPESAS CORRENTES	
3. DESPESAS DE CAPITAL	
4. SERVIÇO DA DÍVIDA	
5. CLASSIFICAÇÃO FUNCIONAL DAS DESPESAS AUTÁRQUICAS	
6. PLANO PLURIANUAL DE INVESTIMENTOS	
7. GRANDES OPÇÕES DO PLANO	
IV- ANEXOS	PÁG. 36
1. MAPA RESUMO DO ORÇAMENTO	
2. MAPA DO ORÇAMENTO DA RECEITA	
3. MAPA DO ORÇAMENTO DA DESPESA	
4. MAPA DOS EMPRÉSTIMOS	
5. PLANO PLURIANUAL DE INVESTIMENTOS	
6. PLANO DE ATIVIDADES MAIS RELEVANTES	
7. MAPA DAS GRANDES OPÇÕES DO PLANO	
8. MAPA DEMONSTRATIVO DO EQUILÍBRIO ORÇAMENTAL	
9. MAPA DE PESSOAL	
10. PROPOSTAS DE GESTÃO DAS DESPESAS COM PESSOAL	
11. MAPA DAS RESPONSABILIDADES CONTINGENTES E PROVISÕES	
12. MAPA DAS ENTIDADES PARTICIPADAS PELO MUNICÍPIO	

I – Introdução

1. Enquadramento

Os documentos previsionais do Município de Marco de Canaveses, para o ano 2020, foram elaborados tendo como base a continuidade no planeamento estratégico delineado para o atual mandato que se encontra a decorrer e que finda em 2021.

No âmbito do Decreto-Lei n.º 192/2015, de 11 de setembro, que aprovou o Sistema de Normalização Contabilística para as Administrações Públicas (SNC-AP), dado que a sua aplicação foi adiada para 1 de janeiro de 2020, informou a Comissão de Normalização Contabilística (CNC), que *“reitera o entendimento de que o orçamento das entidades autárquicas para 2020, a elaborar em 2019, ainda será preparado de acordo com o modelo do POCAL, havendo depois, a partir de 1/1/2020, um ajustamento em sede de execução, para os modelos de relato previstos no SNC-AP.”*

Assim os documentos previsionais para o ano 2020 foram construídos tendo em conta um conjunto de princípios e regras orçamentais que se encontram previstos, no Plano Oficial de Contabilidade das Autarquias Locais (POCAL), no Regime Financeiro das Autarquias Locais e Entidades Intermunicipais (RFAL), na Lei de Enquadramento Orçamental e na Norma de Controlo Interno do Município de Marco de Canaveses.

O RFAL define que os orçamentos anuais devem enquadrar-se num Quadro Plurianual de Programação Orçamental (QPPO) e este consta de documento que especifica o quadro de médio prazo para as finanças da autarquia local (QMPFAL).

Determina o artigo 47.º do referido RFAL que: *“os elementos constantes dos documentos referidos no presente capítulo”,* onde se incluem o QPPO e o QMPFAL, *“são regulados por decreto-lei, a aprovar até 120 dias após a publicação da presente lei”.* Assim, considerando que a aludida regulamentação não foi ainda publicada, pelo que se desconhecem os elementos que devem constar do QPPO e QMPFAL, foi entendimento do Município, na sequência da recomendação da ANMP de exercícios anteriores, não preparar aqueles quadros para o exercício de 2020.

1.1 Descentralização Administrativa

Este processo de descentralização administrativa iniciou-se com a publicação da Lei nº 50/2018, de 16 de agosto, que é a Lei-Quadro da Transferência de Competências para as Autarquias Locais e Comunidades Intermunicipais.

A referida Lei-Quadro pretende o reforço da autonomia local e prevê não só a descentralização de competências da administração direta e indireta do Estado para as autarquias locais e para as entidades intermunicipais, mas também a possibilidade de se proceder à redistribuição de competências entre a administração autárquica.

A transferência das novas competências tem caráter universal, mas subjacente ao princípio da igualdade e de forma gradual, até 1 de janeiro de 2021, sem prejuízo da Assembleia Municipal poder deliberar, previamente, relativamente a cada uma delas, não pretender exercer as competências, no ano de 2019 e/ou 2020.

A concretização das novas competências, a identificação da respetiva natureza e a forma de afetação dos recursos são concretizados através de diplomas legais de âmbito sectorial relativos às diversas áreas a descentralizar da administração direta e indireta do Estado. Foram publicados os seguintes diplomas legais de âmbito sectorial, de transferência de competências para as Autarquias Locais e Comunidades Intermunicipais:

- Decreto-lei nº 97/2018 de 27 de novembro - Concretiza a transferência de competências para os órgãos municipais no domínio da gestão de praias marítimas, fluviais e lacustres integradas no domínio público hídrico do Estado. O Município, já em 2019, aceitou exercer estas competências.

- Decreto-lei nº 98/2018 de 27 de novembro - Concretiza a transferência de competências para os órgãos municipais no domínio da autorização da exploração das modalidades afins de jogos de fortuna ou azar e outras formas de jogo. O Município, já em 2019, aceitou exercer estas competências.

- Decreto-lei nº 99/2018 de 28 de novembro - Concretiza a transferência de competências para os órgãos das entidades intermunicipais no domínio da promoção turística interna sub-regional, em articulação com as entidades regionais de turismo. O Município aceitou a transferência destas competências para a Comunidade Intermunicipal do Tâmega e Sousa (CIM-TS).

- Decreto-lei nº 100/2018 de 28 de novembro - Concretiza a transferência de competências para os órgãos municipais no domínio vias de comunicação. O Município, já em 2019, aceitou exercer estas competências.
- Decreto-lei nº 101/2018 de 29 de novembro - Concretiza a transferência de competências para os órgãos municipais e para os órgãos das entidades intermunicipais no domínio justiça. O Município, já em 2019, aceitou exercer estas competências e também aceitou a transferência das respetivas competências para a CIM-TS.
- Decreto-lei nº 102/2018 de 29 de novembro - Concretiza a transferência de competências para os órgãos das entidades intermunicipais no domínio dos projetos financiados por fundos europeus e programas de captação de investimento. O Município aceitou a transferência destas competências para a CIM-TS.
- Decreto-lei nº 103/2018 de 29 de novembro - Concretiza a transferência de competências para os órgãos municipais no apoio ao funcionamento das equipas de intervenção permanente das Associações de Bombeiros Voluntários, e para os órgãos das entidades intermunicipais no domínio da participação na definição da rede dos quartéis de bombeiros. O Município, já em 2019, aceitou exercer estas competências e também aceitou a transferência das respetivas competências para a CIM-TS.
- Decreto-lei nº 104/2018 de 29 de novembro - Concretiza a transferência de competências para os órgãos municipais no domínio da instalação e a gestão de Lojas de Cidadão e Espaços Cidadão, e instituição e gestão dos Gabinetes de Apoio aos Emigrantes e dos Centros Locais de Apoio e Integração de Migrantes. Concretiza também a transferência de competências para os órgãos das freguesias no domínio da instalação e gestão dos Espaços Cidadão. O Município, já em 2019, aceitou exercer estas competências.
- Decreto-lei nº 105/2018 de 29 de novembro - Concretiza a transferência de competências para os órgãos municipais no domínio da habitação. O Município, já em 2019, aceitou exercer estas competências.
- Decreto-lei nº 106/2018 de 29 de novembro - Concretiza a transferência de competências para os órgãos municipais no domínio da gestão do património imobiliário público sem utilização. O Município, já em 2019, aceitou exercer estas competências.

- Decreto-lei nº 107/2018 de 29 de novembro - Concretiza a transferência de competências para os órgãos municipais no domínio do estacionamento público. O Município, já em 2019, aceitou exercer estas competências.

- Decreto-lei nº 21/2019 de 30 de janeiro - Concretiza a transferência de competências para os órgãos municipais e para os órgãos das entidades intermunicipais no domínio da Educação. O Município aceitou exercer estas competências a partir do ano letivo 2020-2021 e também aceitou a transferência das respetivas competências para a CIM-TS.

No âmbito das competências a transferir o Município irá assumir, no ano letivo 2020-2021, a gestão dos seguintes estabelecimentos de ensino:

Escolas transferidas/a transferir	Estabelecimento com 2.º e 3.º ciclo EB e ES	tipologia	Nível de Ensino	Escolas prioritárias para modernização (artigo 10.º n.º 3)	Competência para conservação e manutenção (artigo 12.º n.º 3)
6	Escola Secundária de Alpendurada, Marco de Canaveses	ES	DE		Câmara Municipal
	Escola Secundária de Marco de Canaveses	ES	DE		Parque Escolar, EPE
	Escola Básica de Alpendurada, Marco de Canaveses	EB	CD	X	Câmara Municipal
	Escola Básica de Touthosa, Marco de Canaveses	EB	CD		Câmara Municipal
	Escola Básica de Marco de Canaveses	EB	CD		Câmara Municipal
	Escola Profissional de Arqueologia do Freixo, Marco de Canaveses	EP	O		Câmara Municipal
	Escola Básica de Sanfins, Marco de Canaveses	EB	CD		Câmara Municipal

Esta assunção de competências será acompanhada de uma transferência de recursos do Estado, que constituirá uma receita do Município, e servirá para fazer face a um valor equivalente de encargos anuais assumidos pelo Município e que foi estabelecido nos seguintes montantes anuais (em euros):

Total	Mapa I - Assistentes operacionais e assistentes técnicos (artigos 42.º a 45.º)	Mapa II - Apoios Alimentares (artigo 33.º e 35.º)		Mapa III - Transportes apenas circuitos especiais (artigo 36.º)	Mapa IV - Escola a tempo inteiro (artigo 39.º)	Mapa V - Encargos das instalações e conservação	
		Comparticipações famílias	Valor a transferir do Orçamento do Estado			Encargos das instalações (artigo 46.º)	Conservação instalações (artigo 67.º)
5 133 761,89	3 571 053,40	117 249,22	289 567,98	78 730,68	742 545,61	414 615,00	120 000,00

Os presentes documentos previsionais não contemplam estas verbas, nem do lado da receita, nem do lado da despesa, ficando essa incorporação a aguardar a efetiva transferência das competências e uma modificação orçamental que durante o ano de 2020 irá permitir imputar tais valores, ou duodécimos dos mesmos, ao orçamento municipal.

- Decreto-lei nº 22/2019 de 30 de janeiro - Concretiza a transferência de competências para os órgãos municipais no domínio da cultura. O Município, já em 2019, aceitou exercer estas competências.

- Decreto-lei nº 23/2019 de 30 de janeiro - Concretiza a transferência de competências para os órgãos municipais e para os órgãos das entidades intermunicipais no domínio da saúde. O Município aceitou exercer estas competências a partir do ano 2020 e também aceitou a transferência das respetivas competências para a CIM-TS.

No âmbito das competências a transferir o Município irá assumir, durante o ano 2020, a gestão dos seguintes estabelecimentos de saúde:

Identificação do imóvel próprio	Identificação do imóvel Arrendado
ES PENHA LONGA - UCSP Penha Longa	UCSP TABUADO
CENTRO DE SAÚDE DE MARCO DE CANAVESES - USF Marco de Canaveses	ES SOALHÃES - UCSP Soalhães
CS MARCO CANAVESES - USF ALPENDORADA	CS MARCO CANAVESES (Livrção) - USF TERRAS DO ROMÂNICO
USF Bem Viver	

Esta assunção de competências será acompanhada de uma transferência de recursos do Estado, que constituirá uma receita do Município, e servirá para fazer face a um valor equivalente de encargos anuais assumidos pelo Município e que foi estabelecido nos seguintes montantes anuais (em euros):

Trabalhadores (Mapa II)	Edifícios Próprios (Mapa III e IV)	Edifícios Não Próprios (Mapa V)	Custos Logísticos (Mapa VI)	Total transferir
117 283	83 607	10 748	289 898	501 536

Os presentes documentos previsionais não contemplam estas verbas, nem do lado da receita, nem do lado da despesa, ficando essa incorporação a aguardar a efetiva transferência das competências e uma modificação orçamental que durante o ano de 2020 irá permitir imputar tais valores, ou duodécimos dos mesmos, ao orçamento municipal.

- Decreto-lei nº 57/2019 de 30 de abril - Concretiza a transferência de competências dos órgãos municipais para os órgãos das freguesias, ao abrigo do n.º 2 do artigo 38.º da Lei n.º 50/2018, de 16 de agosto.

A Assembleia Municipal, sob proposta da Câmara Municipal, pode deliberar manter as suprarreferidas competências, no todo, ou em parte, que se revelem indispensáveis para a gestão direta pelo Município e tenham natureza estruturante para o Município ou para a execução de missões de interesse geral e comum a toda ou a uma parte significativa do Município.

Para o biénio 2019-2020 apenas duas Juntas de Freguesia, através de deliberações do Executivo e da Assembleia de Freguesia, aceitaram a referida transferência de competências, no caso só a partir do ano 2020 e a saber: JF Vila Boa do Bispo, e JF Penha Longa e Paços de Gaiolo.

Assim, deu-se início ao processo de negociação, previsto no artigo 5º do Decreto-lei nº 57/2019 de 30 de abril, em relação à transferência de competências para o ano 2020, com as duas referidas Juntas de Freguesia, e irá seguir-se igual procedimento para as restantes, no que diz respeito ao ano 2021.

Os presentes documentos previsionais não contemplam esta situação pois a transferência das competências só se tornará efetiva aquando da chegada a um acordo entre o Município e a respetiva Junta de Freguesia.

- Decreto-Lei n.º 58/2019, de 30 de abril - Concretiza o quadro de transferência de competências para os órgãos municipais nos domínios do serviço público de transporte de passageiros regular e do transporte turístico de passageiros, ambos em vias navegáveis interiores, e para os órgãos das entidades intermunicipais no domínio do serviço público de transporte de passageiros regular em vias navegáveis interiores. O Município, já em 2019, aceitou exercer estas competências e, à data, ainda não se pronunciou-se sobre a transferência das respetivas competências para a CIM-TS.

- Decreto-lei nº 72/2019 de 28 de maio - Concretiza o quadro de transferência de competências para os órgãos municipais no domínio da gestão de áreas portuárias, ao abrigo do artigo 18.º da Lei n.º 50/2018, de 16 de agosto. O Município, já em 2019, aceitou exercer estas competências.

- Decreto-lei nº 116/2019 de 21 de agosto - Concretiza o quadro de transferência de competências para os órgãos municipais no domínio modelo de cogestão das áreas protegidas. O Município, já em 2019, aceitou exercer estas competências.

2. Estrutura do Orçamento

A estrutura do orçamento manter-se-á semelhante à dos últimos anos para possibilitar uma análise orçamental comparativa e evolutiva, com a decomposição por Estrutura Orgânica:

- 01 - Assembleia Municipal
- 02 - Câmara Municipal
- 03 - Operações Financeiras

Esta estrutura valoriza a dimensão política do Orçamento e, simultaneamente, flexibiliza a gestão orçamental na sua componente técnica, responsabilizando cada Unidade Orgânica pela execução do seu orçamento e, conseqüentemente, pelos resultados a alcançar.

O controlo do Orçamento poderá ser efetuado através das Grandes Opções do Plano (GOP) que, à semelhança de anos anteriores, incluirá, para além do Plano Plurianual de Investimentos (PPI), o Plano das Atividades mais Relevantes (PAM).

O RFAL prevê também ao nível das regras orçamentais que sejam apresentados em anexo ao Orçamento Municipal os orçamentos dos órgãos e serviços com autonomia financeira, bem como das entidades participadas em relação às quais se verifique o controlo ou presunção de controlo do Município, pelo que no caso das entidades participadas esta situação não se verifica. Encontra-se em anexo (IV - 12) o mapa das entidades participadas pelo Município identificadas com o respetivo número de identificação fiscal, percentagem de participação e o valor correspondente.

Este Relatório para além da apresentação da política orçamental e da sua fundamentação inclui a identificação e descrição das responsabilidades contingentes e das provisões até setembro de 2019, em anexo (IV - 11).

No exercício económico de 2020, para efeitos do disposto no n.º 2 do artigo n.º 16.º do referido RFAL, é fixado o valor de 350.000,00 € como limite à despesa fiscal. Assim, e até ao presente limite fixado pode a Câmara Municipal, sob proposta devidamente fundamentada, conceder isenções ou reduções dentro dos limites estabelecidos nos regulamentos municipais em respeito pelo princípio da legalidade tributária previsto no n.º 9 do artigo 16.º do RFAL.

3. Apresentação Geral do Orçamento

A estimativa das despesas e das receitas para o próximo ano económico, efetuada com base nos pressupostos anteriores, é apresentada no quadro Q.1, o qual resume, em termos de distribuição de valores, a despesa e a receita, segundo os dois grandes agrupamentos da classificação económica.

Q.1 - Receita e Despesa Prevista para o Ano 2020

	(Un.: euro)		
	Correntes	Capital	Total
Receitas	23 518 242	4 899 704	28 417 946
Despesas	17 982 379	10 435 567	28 417 946
Saldo	5 535 863	-5 535 863	

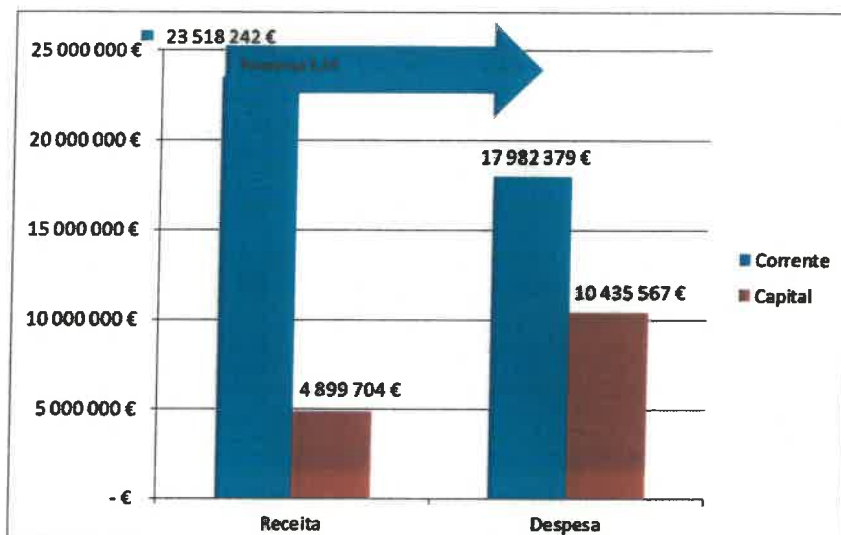
A previsão das receitas e das despesas para o próximo ano económico é de aproximadamente 28,4 milhões de euros. A receita corrente estima-se que supere o montante de 23,5 milhões de euros, em contrapartida, prevê-se uma despesa corrente de 17,9 milhões de euros, enquanto a receita de capital poderá situar-se no montante de 4,9 milhões de euros para cobrir uma parte da despesa de capital de 10,4 milhões de euros. Consta-se a existência de um superavit corrente no valor de aproximadamente 5,5 milhões justificado, essencialmente, pelo diferimento de uma proporção da despesa corrente que ficará consignada a uma parte do saldo da gerência da execução orçamental de 2019, estimado em cerca de 13,5 milhões de euros.

Este procedimento, descrito no artigo 104.º da Lei n.º 114/2017, de 29 de dezembro, permite, por um lado, o cumprimento da regra do Equilíbrio Orçamental nos termos do artigo 40.º do RFAL, que estipula que a receita corrente bruta cobrada deve ser pelo menos igual à despesa corrente acrescida das amortizações médias de empréstimos de médio e longo prazo.

Por outro lado, possibilita também carregar o orçamento com a dotação necessária para iniciar a realização dos investimentos, cujos procedimentos concursais tiveram início em 2019 ou iniciarão em janeiro de 2020, suscetíveis de beneficiarem da comparticipação dos fundos comunitários, na sequência da publicação e submissão de operações aos avisos de abertura de candidaturas, no âmbito do Portugal 2020.

Assim, se compreende que este *superavit* corrente financie em idêntico valor as despesas de capital.

F.1 - Gráfico de Receitas e Despesas Previstas



A figura F.1 de receitas e despesas previstas permite verificar que o equilíbrio orçamental é garantido. A receita bruta cobrada deve ser pelo menos igual à despesa corrente acrescida das amortizações médias de empréstimos de médio e longo prazos, evidenciado no anexo IV - 4.

F.2 - Estrutura da Receita e da Despesa



A figura F.2 permite comparar as receitas e as despesas de natureza afim, observando-se não só o maior volume das despesas correntes no cômputo da despesa total, representando 63%, mas, também o equilíbrio orçamental corrente, segundo o qual as despesas correntes deverão ser totalmente financiadas por receitas correntes. Anota-se que, mais uma vez, a despesa corrente (63%), em termos previsionais, tem maior peso no orçamento global do que a despesa de capital (37%), que se traduz numa diferença de 26 pp.

Q.2 - Receitas e Despesas Previstas

Receitas		Despesas			
	Valor	%	Valor	%	
Receitas Correntes	23 518 242	82,8%	Despesa Corrente	17 982 379	63,3%
Impostos directos	6 161 768	21,7%	Despesa com o pessoal	8 270 002	29,1%
Impostos indirectos	133 805	0,5%	Aquisição de bens e serviços	6 454 537	22,7%
Taxas, multas e outras penalidades	268 675	0,9%	Juros e outros encargos	260 000	1,0%
Rendimentos de propriedade	1 619 796	5,7%	Transferências correntes	2 748 440	9,7%
Transferências correntes	14 395 075	50,7%	Subsidios	4 400	0,0%
Venda de bens e serviços correntes	899 227	3,2%	Outras despesas correntes	225 000	0,8%
Outras receitas correntes	39 896	0,1%			
Receitas de Capital	4 899 704	17,2%	Despesa de Capital	10 435 567	36,7%
Venda de bens de investimento	0	0,0%	Aquisição de bens de capital	8 446 286	29,7%
Transferências de capital	4 832 919	17,0%	Transferências de capital	768 000	2,7%
Activos Financeiros	-	-	Activos Financeiros	44 281	0,2%
Passivos Financeiros	-	-	Passivos financeiros	1 176 000	4,1%
Outras receitas de capital	66 785	0,2%	Outras despesas de capital	1 000	-
Reposições não abatidas nos pagamentos					
Total	28 417 946	100,0%	Total	28 417 946	100,0%

A análise da evolução das diferentes componentes da receita e da despesa acima discriminadas serão objeto de aprofundamento em capítulos subsequentes. Podemos adiantar que ao nível da receita destaca-se a forte dependência das transferências correntes do Estado, que totalizam 14,3 milhões de euros e contribuem com um peso de 50,7% na receita total. Assinala-se um ligeiro aumento da receita proveniente das transferências de capital, alicerçada na componente de financiamento comunitário, justificada pela execução das operações do Portugal 2020, traduzindo-se na consolidação do peso (17%) das receitas desta natureza na receita total. Relativamente às receitas fiscais, contribuem com 23,1% para o Orçamento Municipal, verificando-se um aumento em 2020, justificado pela manutenção do crescimento da atividade económica e imobiliária ao nível das empresas e famílias, verificada em 2019, e refletido no aumento designadamente, ao nível da derrama, do IMI e do IMT.

No que se refere à despesa destaca-se o peso dos encargos com pessoal (29,1%), da aquisição de bens e serviços (22,7%), da aquisição de bens de capital (29,7%), das transferências correntes (9,7%) e dos passivos financeiros (4,1%) que representam, em conjunto, 95,3% do total da despesa. Importa referir que a despesa de capital representa para este ano económico cerca de 36,7% do total da despesa, resultante nomeadamente da realização de empreitadas com recurso ao autofinanciamento autárquico, alavancado pelos fundos comunitários.

II – Previsão das Receitas

1. Visão Global das Receitas

Para o ano de 2020 estima-se que a receita municipal ascenda a 28,4 milhões de euros, representando uma variação positiva de 3%, no montante de 834.661 euros.

As receitas próprias de variação irregular são calculadas pela média aritmética simples das cobranças efetuadas nos últimos 24 meses que precedem o mês da sua elaboração, nomeadamente, as importâncias provenientes dos impostos, taxas e tarifas.

Assim, a variação positiva da receita total tem origem no impacto verificado com o aumento do montante previsto no agregado económico dos impostos diretos (+15,2%), dos impostos indiretos (+20,1%) e dos rendimentos de propriedade (+9,1%). Em contraponto, a aplicação do suprarreferido critério previsto no ponto 3.3 do POCAL, aprovado pelo Decreto-Lei n.º 54-A/99, de 22 de fevereiro, evidência uma diminuição previsível das receitas a arrecadar, nos agregados económicos de venda de bens e serviços correntes (-10,1%) e das taxas, multas e outras penalidades (-22,2%).

Saliente-se que o agregado económico da venda de bens de investimento não contém a inscrição de valores, designadamente, no que concerne à venda de imóveis, dada a inexistência da comunicação aos serviços de contratos celebrados para esse efeito, e no cumprimento do artigo 104.º da Lei n.º 71/2018, de 31 de dezembro (OE 2019).

Constata-se a manutenção de maior dependência das receitas da autarquia que resultam da Lei (participação dos municípios nos impostos do Estado) e de contratos celebrados, seja de contratos-programa de cooperação técnica com a Administração Central e de fundos provenientes de programas operacionais.

As transferências provenientes do Estado e que se referem à participação das autarquias locais nos Impostos do Estado, designadamente ao nível do Fundo de Equilíbrio Financeiro (FEF), Fundo Social Municipal (FSM), a Participação Fixa no IRS e o excedente de receita distribuído ao Município de acordo com os critérios definidos no artigo 35.º da Lei n.º 73/2013 (na sua atual redação), são as importâncias patentes em vigor extraídas do Mapa XIX da Proposta do Orçamento do Estado para 2019.

Como se pode observar no Quadro Q.3 abaixo, a estrutura da receita não sofreu grandes alterações relativamente ao ano anterior. O peso das receitas correntes aumentou ligeiramente, em cerca de 0,4 p.p.

A receita corrente esperada apresenta uma variação positiva de 3,4% relativamente ao ano de 2019 traduzido em mais 781 mil euros, pelo efeito acumulado do aumento previsto dos impostos directos, indirectos e dos rendimentos de propriedade.

O mesmo sucede nas receitas de capital para as quais se prevê uma ligeira variação (+1,1%), sustentada no agregado das transferências de capital. Deste facto, resulta a manutenção da importância relativa das transferências de capital, com um peso de 17% na receita total, sendo a única componente materialmente relevante da receita de capital.

Q.3 - Evolução da Receita Prevista

Designação da Rubrica	Anos				Variação 2019/2020	
	2019		2020			
	Valor	%	Valor	%	Valor	%
Receitas Correntes	22 736 817	82,4%	23 518 242	82,8%	781 425	3,4%
Impostos directos	5 346 852	19,4%	6 161 768	21,7%	814 916	15,2%
Impostos indirectos	111 402	0,4%	133 805	0,5%	22 403	20,1%
Taxas, multas e outras penalidades	345 227	1,3%	268 675	0,9%	-76 552	-22,2%
Rendimentos de propriedade	1 485 298	5,4%	1 619 796	5,7%	134 498	9,1%
Transferências correntes	14 403 000	52,2%	14 395 075	50,7%	-7 925	-0,1%
Venda de bens e serviços correntes	999 819	3,6%	899 227	3,2%	-100 592	-10,1%
Outras receitas correntes	45 219	0,2%	39 896	0,1%	-5 323	-11,8%
Receitas de Capital	4 846 468	17,6%	4 899 704	17,2%	53 236	1,1%
Venda de bens de investimento	0	0,0%	0	0,0%	0	-
Transferências de capital	4 779 683	17,3%	4 832 919	17,0%	53 236	1,1%
Activos Financeiros	-	-	-	-	-	-
Passivos Financeiros	-	-	-	-	-	-
Outras receitas de capital	66 785	0,2%	66 785	0,2%	0	0,0%
Reposições não abatidas nos pagamentos	-	-	-	-	-	-
Total	27 583 285	100,0%	28 417 946	100,0%	834 661	3,0%

Importa ainda referir que foi contemplada a abertura de rubricas ao nível da receita corrente e de capital referentes às transferências competências para as autarquias locais e para as entidades intermunicipais decorrentes da aplicação da Lei n.º 50/2019, de 16 de agosto. Não foram dotadas verbas em áreas já assumidas pelo Município ao nível da descentralização, tais como a Saúde e a Educação, uma vez que se considera que na transferência das novas competências, a identificação da respetiva natureza e a forma de

afetação dos respetivos recursos são concretizadas através de diplomas legais de âmbito setorial relativos às diversas áreas a descentralizar da administração direta e indireta do Estado, os quais estabelecem disposições transitórias adequadas à gestão do procedimento de transferência em causa.

2. Receitas Fiscais

Os valores estimados para a rubrica das receitas fiscais foram calculados no estrito cumprimento no estabelecido no ponto 3.3 do POCAL, aprovado pelo Decreto-Lei n.º 54-A/99, de 22 de fevereiro, o qual impõe que os referidos montantes se obtenham pela média aritmética simples dos valores executados nos últimos 24 meses que antecedem a elaboração do orçamento.

Na estrutura das receitas municipais é relevante o peso das receitas fiscais que, incluindo os impostos directos, os impostos indirectos e as taxas, multas e outras penalidades, ascendem a cerca de 6,6 milhões de euros e constituem a segunda maior fonte de receita do orçamento, representando 23,1% da receita total e 27,9% da receita corrente.

Q.4 - Evolução Previsional das Receitas Fiscais

Receitas Fiscais	Orçamento				Variação 2019/2020	
	2019		2020		Valor	%
	Valor	%	Valor	%		
Impostos directos	5 346 852	92,1%	6 161 768	93,9%	814 916	15,2%
Imposto Municipal sobre Imóveis (IMI)	2 845 262	49,0%	3 268 377	49,0%	423 115	14,9%
Imposto Único de Circulação (IUC)	1 198 753	20,7%	1 251 009	19,1%	52 256	4,4%
Imposto Municipal sobre Trans. Onerosa Imóv. (IMI)	1 046 868	18,0%	1 340 429	20,4%	293 561	28,0%
Derrama	255 537	4,4%	301 878	4,6%	46 341	18,1%
Impostos Abolidos	432	0,0%	75	0,0%	-357	-82,6%
Contribuição Autárquica	432	0,0%	75	0,0%	-357	-82,6%
Imposto Municipal de SISA	-	0,0%	-	0,0%	0	-
Outros Impostos Abolidos	-	0,0%	-	0,0%	0	-
Impostos indirectos	111 402	1,9%	133 805	2,0%	22 403	20,1%
Taxas, Multas e Out. Penalidades	345 227	5,9%	268 675	4,1%	-76 552	-22,2%
Total	5 803 481	100,0%	6 564 248	100,0%	760 767	13,1%

Em relação ao IMI, no seguimento da política municipal de alívio fiscal sobre as famílias marcuenses, do ano anterior, pretende-se agora manter o nível de tributação deste imposto e continuar a aplicar o limite mais baixo da taxa prevista na Lei (ou seja 0,3%) sobre os prédios urbanos, mantendo-se a aplicação da redução fixa do IMI no caso de

prédio ou parte do prédio urbano destinado a habitação própria e permanente do sujeito passivo ou do seu agregado familiar com dependentes a cargo, e que seja efetivamente afeto a tal fim, ou seja, abrangendo as famílias com 2, 3 ou mais dependentes a cargo no montante de 40 euros e 70 euros, respetivamente.

No que diz respeito à derrama, o Município irá continuar a não cobrar a taxa máxima prevista na Lei com o intuito de proporcionar, através desta política fiscal municipal, um forte incentivo à promoção do investimento empresarial e à criação de emprego. Assim a taxa normal a aplicar ao lucro tributável das empresas com um volume de negócios no ano anterior superior a 150 mil euros irá manter-se em 1%, mantendo-se também a isenção da aplicação de taxa de derrama municipal às empresas com um volume de negócios no ano anterior que não ultrapasse 150 mil euros.

Não obstante o acima referido verifica-se uma tendência a contraciclo face ao registado no ano anterior, ou seja, prevê-se um aumento das receitas fiscais (13,1%), ou seja, cerca de 761 mil euros, devido ao efeito conjugado da arrecadação de receita municipal referente ao Imposto Municipal sobre Imóveis (+14,9%), Imposto Municipal sobre Transmissões Onerosas de Imóveis (+28,0%), sendo indicadores de retoma do setor imobiliário e de um crescimento da atividade do tecido empresarial do Concelho, neste caso concreto evidenciado pelo aumento da derrama (+18,1%).

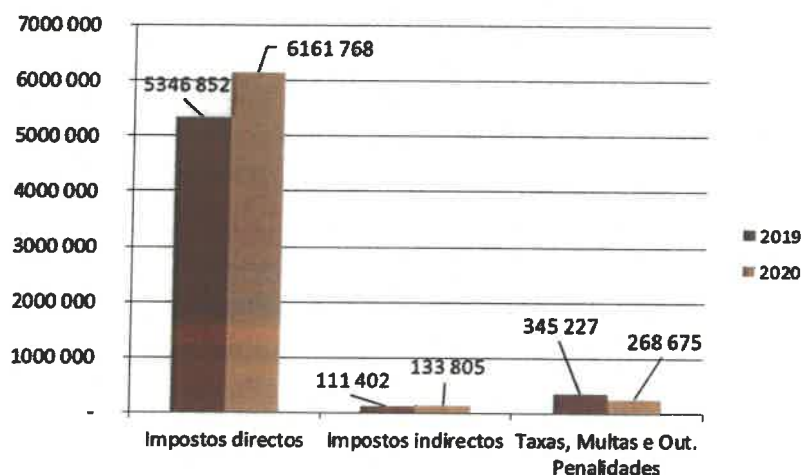
Nos impostos indiretos prevê-se um acréscimo da receita (+20,1%), relativamente ao ano anterior, pouco expressivo em valores absolutos, cerca de 22 mil euros. O seu peso é apenas de 2% no total das receitas fiscais e resultam maioritariamente da arrecadação dos impostos referentes a loteamentos e licenciamento de obras, nomeadamente as infraestruturas urbanísticas.

É de salientar que a receita com a taxa municipal de direitos de passagem mantém um valor residual, sendo as empresas operadores de comunicações eletrónicas responsáveis pelo apuramento da receita arrecadada no Concelho, pelo que o valor previsto arrecadar em 2020 ronda os doze mil euros.

No que concerne ao agregado económico das taxas, multas e outras penalidades, o valor previsto para 2020 observa um decréscimo no montante de 77 mil euros (-22,2%), resultante do efeito da diminuição prevista com a arrecadação de receita proveniente dos pagamentos pelos particulares em contrapartida da emissão de licenças e da prestação

de serviços diversos, como por exemplo, emissão de certidões de toponímia e de ciclomotores (-48%), das taxas cobradas por multas e penalidades diversas (-97%).

F.3 - Estrutura das Receitas Fiscais



A figura F.3 permite observar melhor a evolução previsional das diferentes componentes das receitas fiscais, calculadas com base na média aritmética simples das cobranças nos últimos 24 meses.

3. Receitas Não Fiscais

As receitas não fiscais, excluídos os ativos e passivos financeiros, estimam-se em 21,8 milhões de euros, representando uma estabilização da receita com um ligeiro aumento de 0,3% relativamente a 2019, que se deve fundamentalmente à arrecadação de receita referente aos rendimentos de propriedade (+135 mil euros) e comparticipações comunitárias de candidaturas (+53 mil euros), no âmbito da execução do Portugal 2020.

Em termos líquidos prevê-se um aumento total de receita não fiscal municipal no valor de 74 mil euros.

As transferências (correntes e de capital) constituem os recursos financeiros auferidos da participação do Município nos impostos do Estado, transferidos diretamente do Orçamento de Estado para o Município (Fundo de Equilíbrio Financeiro, Fundo Social Municipal, Participação Fixa no IRS e o excedente de receita distribuído ao Município de acordo com os critérios definidos no artigo 35.º da Lei n.º 73/2013) e originárias de

comparticipações, dotações e subsídios provenientes do Orçamento de Estado e do Orçamento da União Europeia (Fundos Comunitários).

Q.5 - Evolução das Receitas Não Fiscais, Excluídos os Ativos e Passivos Financeiros

Receitas Não Fiscais	Orçamento				Variação 2019/2020	
	2019		2020		Valor	%
	Valor	%	Valor	%		
Receitas Correntes	16 933 336	77,7%	16 953 994	77,6%	20 658	0,1%
Rendimentos de propriedade	1 485 298	6,8%	1 619 796	7,4%	134 498	9,1%
Transferências correntes	14 403 000	66,1%	14 395 075	65,9%	-7 925	-0,1%
Venda de bens e serviços correntes	999 819	4,6%	899 227	4,1%	-100 592	-10,1%
Outras receitas correntes	45 219	0,2%	39 896	0,2%	-5 323	-11,8%
Receitas de Capital	4 846 468	22,3%	4 899 704	22,4%	53 236	1,1%
Venda de bens de investimento	0	0,0%	0	0,0%	0	-
Transferências de capital	4 779 683	21,9%	4 832 919	22,1%	53 236	1,1%
Activos Financeiros	-	-	-	-	-	-
Outras receitas de capital	66 785	0,3%	66 785	0,3%	0	0,0%
Reposições não abatidas nos pagamentos	-	0,0%	-	0,0%	0	0,0%
Total	21 779 804	100,0%	21 853 698	100,0%	73 894	0,3%

A agregação das receitas não fiscais por capítulos económicos, de acordo com a natureza das mesmas, permite concluir que 77,6% respeitam a receitas correntes e 22,4% a receitas de capital.

3.1 Rendimentos de Propriedade

O agregado económico rendimentos de propriedade, cuja a previsão da receita arrecada é superior a 1,6 milhões de euros, é constituído maioritariamente pelos rendimentos provenientes do contrato de concessão de distribuição de energia elétrica com a EDP, verificando-se um acréscimo para o ano de 2020 face ao período homólogo do ano anterior (+9,1%), o qual se baseia na estimativa de cálculo das rendas arrecadadas durante o ano de 2019. A sua contabilização considera o “acerto de contas” no momento da sua arrecadação, de periodicidade trimestral, com o pagamento da iluminação pública.

As rendas incluem ainda a receita proveniente da Vodafone Portugal, comunicações pessoais, SA, no valor anual previsto de 14 mil euros.

3.2 Transferências Correntes

O valor previsto nas transferências correntes resulta dos valores definidos no Mapa XIX da Proposta do Orçamento de Estado para 2019, nomeadamente, Fundo de Equilíbrio Financeiro (FEF), Fundo Social Municipal (FSM) e Participação Fixa no IRS. Estas verbas representam 91,7% do total deste agregado, que soma 14,4 milhões euros.

Destaque, ainda, para as receitas provenientes de protocolos com o Ministério da Educação, no âmbito do pré-escolar, da generalização do fornecimento de refeições escolares e das atividades de enriquecimento curricular, no montante de 1,1 milhões de euros, 8,1% do total das transferências correntes.

Saliente-se que, neste contexto, o Município celebrou contratos interadministrativos de delegação de competências com as Juntas de Freguesia relativos às transferências provenientes dos acordos de colaboração em parceria com a DGEstE que foram mantidos/ajustados ao período de duração do mandato, por comum acordo entre as partes envolvidas. As transferências correntes constituem, em 2020, o agregado com maior peso nas receitas não fiscais (66%).

3.3 Venda de Bens e Serviços Correntes

A venda de bens e serviços correntes representa 4,1% das receitas não fiscais, com especial relevância para as receitas provenientes dos resíduos sólidos urbanos, serviços desportivos, designadamente os serviços prestados nas piscinas municipais, mercados e feiras, rendas das habitações sociais e alugueres de espaços e equipamentos com uma previsão total de aproximadamente 900 mil euros.

Para o ano de 2020 prevê-se um decréscimo de 10,1% neste agregado, que resulta do cálculo da cobrança média da receita relativa às prestações de serviços na atividade de resíduos sólidos urbanos (-15 mil euros), serviços desportivos (-21 mil euros), serviços prestados nos transportes coletivos de pessoas e mercadorias (-44 mil euros), mercados e feiras (-6 mil euros), aluguer de espaços e equipamentos (-5 mil euros) e parques de estacionamento (-3 mil euros).

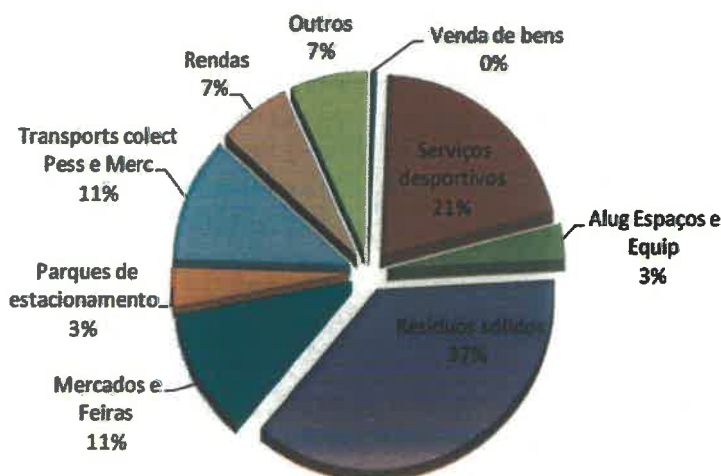
No que concerne os Resíduos Urbanos, verifica-se ainda o desequilíbrio existente na sustentabilidade desta prestação, pelo que decorre o processo de revisão deste regulamento municipal nos termos do artigo 21.º da Lei n.º 73/2013, de 3 de setembro - Lei das Finanças Locais. Esta reestruturação implica ainda a redefinição dos preços

fixados que não devem ser inferiores aos custos, direta ou indiretamente, suportados com as prestações destes serviços.

Em contrapartida regista-se um aumento a contraciclo de verbas relacionadas com as rendas (+6,3 mil euros).

Para melhor visualização da estrutura da receita prevista para o ano de 2020 observe-se a Figura F.4, que mostra as diferentes fontes de financiamento, segundo o seu peso na receita total.

F.4 - Estrutura da Venda de Bens e Serviços Correntes



3.4 Outras Receitas Correntes

O agregado outras receitas correntes contempla uma receita estimada superior a 40 mil euros, que se justifica, essencialmente, pela arrecadação de verbas relativas a indemnizações das companhias de seguros e outras receitas de carácter residual.

Saliente-se que se encontram regularizados os pagamentos referentes ao consumo de água entre o Município e a empresa Águas do Marco, mantendo-se em aberto a assunção dos encargos de faturação referente a saneamento desde 2005, não tendo sido considerada a verba a arrecadar, atendendo à cláusula 71.^a (Retribuição) do Contrato de Concessão, cujo valor ascende a 1.323 mil euros até ao final de ano de 2018, aguardando um encontro de contas e eventual acordo no âmbito do processo judicial.

3.5 Venda de Bens de Investimento

Neste agregado económico não se prevê a orçamentação de receitas respeitantes à venda de bens imóveis, estando esta receita limitada à regra previsional definida no artigo 104.º da Lei n.º 71/2018, de 31 de dezembro (OE 2019).

3.6 Transferências de Capital

Os valores considerados no agregado das transferências de capital, resultam dos montantes provenientes do Orçamento do Estado e dos fundos comunitários, representando 17% da receita total. Verifica-se a mesma inscrição da verba do FEF da componente capital da LOE 2019, totalizando o valor de 1.601 mil euros. No que concerne à receita proveniente dos valores comparticipados referentes ao FEDER prevê-se a arrecadação de verbas materialmente relevantes de 3,2 milhões de euros. Pela sua importância estratégica e financiamento envolvidos destacamos as operações previstas no Plano de Ação de Regeneração Urbana da cidade do Marco de Canaveses (PARU) e no Pacto para o Desenvolvimento e Coesão Territorial da CIM-TS.

3.7 Ativos Financeiros

Em finais de 2019, por deliberação da Câmara e da Assembleia Municipal, foi iniciado o processo de desvinculação da Agência de Desenvolvimento Regional de Entre Douro e Tâmega, SA. (ADREDT), que por consequência implicará a alienação de ações (parte delas realizadas, outras apenas subscritas), que fazem parte dessa participação. A conclusão deste processo depende também de terceiros, pelo que não é adquirido que tal seja atingido no ano 2020. Daí a ausência de valores neste agregado económico dos ativos financeiros.

3.8 Outras Receitas

Trata-se de uma rubrica residual sem expressão no total da receita estimada para o ano de 2020. Contudo, importa referir que uma das componentes do agregado da receita municipal, relacionada com os passivos financeiros, não apresenta dotação. Da mesma forma, a rubrica das reposições não abatidas nos pagamentos, não foi dotada, uma vez que não existe nenhuma entrada de receita prevista de valores respeitantes a pagamentos de exercícios anteriores a favor do Município.

III – PREVISÃO DAS DESPESAS

1. Visão Global das Despesas

A despesa municipal para 2020, repartida por despesa corrente e despesa de capital, e constituída por diversos agrupamentos económicos, prevê-se que ascenda a 28,4 milhões de euros, a que corresponde um aumento de 3% face ao ano transato.

Q.6 - Evolução da Despesa Prevista

Designação da Rubrica	Anos				Variação	
	2019		2020			
	Valor	%	Valor	%	Valor	%
Despesas Correntes	16 857 123	61,1%	17 982 379	63,3%	1 125 256	6,7%
Pessoal	7 819 002	28,3%	8 270 002	29,1%	451 000	5,8%
Aquisição de bens e serviços	5 773 625	20,9%	6 454 537	22,7%	680 912	11,8%
Juros e outros encargos	280 000	1,0%	280 000	1,0%	0	0,0%
Transferências correntes	2 756 396	10,0%	2 748 440	9,7%	-7 956	-0,3%
Subsídios	3 100	0,0%	4 400	0,0%	1 300	41,9%
Outras despesas correntes	225 000	0,8%	225 000	0,8%	0	0,0%
Despesas de Capital	10 726 162	38,9%	10 435 567	36,7%	-290 595	-2,7%
Aquisição de bens de capital	8 761 315	31,8%	8 446 286	29,7%	-315 029	-3,6%
Transferências de capital	653 847	2,4%	768 000	2,7%	114 153	17,5%
Activos financeiros	134 000	0,5%	44 281	0,2%	-89 719	-67,0%
Passivos financeiros	1 176 000	4,3%	1 176 000	4,1%	0	0,0%
Outras despesas de capital	1 000	0,0%	1 000	0,0%	0	0,0%
Total	27 583 285	100,0%	28 417 946	100,0%	834 661	3,0%

Conforme se extrai da leitura do quadro Q.6, a comparação com os valores orçamentados do exercício de 2019, permite constatar uma variação positiva das despesas correntes (+6,7%) e uma redução das despesas de capital (-2,7%), justificado ao nível corrente pelo aumento da rubrica de pessoal (+5,8%) e da aquisição de bens e serviços (+11,8%) e ao nível de capital, pela diminuição da rubrica de aquisições de bens de capital (-3,6%).

2. Despesas Correntes

As despesas correntes incluem as despesas com o pessoal, a aquisição de bens e serviços, as transferências correntes, os subsídios, os juros e outros encargos e outras despesas correntes.

As despesas correntes mantêm uma estrutura idêntica à prevista para 2019, salientando-se as despesas com pessoal e as despesas com a aquisição de bens e serviços, que representam, em conjunto, 51,8% do total das mesmas.

Recorda-se que a existência de um *superavit* entre a receita corrente e a despesa corrente não resulta apenas do excesso das receitas correntes sobre as despesas da mesma natureza, mas é justificado com o deferimento de despesa corrente e que será dotada com a entrada do saldo da gerência anterior em 2020, estimado em cerca de 13,5 milhões de euros.

Esta forma de orçamentação permite, por um lado, o cumprimento da regra do equilíbrio orçamental, nos termos do artigo 40.º da Lei n.º 73/2013, de 3 de setembro, em que prevê que a receita corrente bruta cobrada deve ser pelo menos igual à despesa corrente acrescida das amortizações médias de empréstimos de médio e longo prazo. Por outro lado, possibilita também a existência de dotação necessária para a realização dos investimentos, que iniciaram os procedimentos concursais em 2019 e de outros que são objeto de candidaturas no âmbito do Portugal 2020. Assim, se compreende que este *superavit* corrente financie em idêntico valor as despesas de capital.

2.1 Despesas com Pessoal

As despesas com pessoal assumem-se, como é inevitável, como uma das maiores parcelas do Orçamento Municipal, no montante de 8.270 mil euros, e representa 29,1% do total da despesa, verificando-se um aumento previsional na ordem dos 450 mil euros (+5,8%) comparativamente com o ano anterior. Este aumento justifica-se, em parte, pela ocorrência das valorizações remuneratórias que vieram a ser permitidas a partir do ano de 2018, com um pagamento dos acréscimos remuneratórios faseado nos anos de 2018 e 2019, nos termos do artigo 18º do Orçamento de Estado para 2018, aprovado pela Lei nº 114/2017, de 29 de dezembro, e artigo 16º do Orçamento de Estado para 2019, aprovado pela Lei nº 71/2018, de 31 de dezembro. Refira-se que estes aumentos remuneratórios apenas serão pagos na totalidade, a partir de 1 de dezembro de 2019, tendo, por esse motivo, um impacto maior na despesa a ocorrer no ano de 2020.

Contribui igualmente para o previsível aumento da despesa em 2020, o recrutamento de trabalhadores para os postos de trabalho previstos e não ocupados no mapa de pessoal, sendo que algumas das necessidades de recrutamento foram já identificadas em 2019, encontrando-se a decorrer os respetivos procedimentos concursais, conforme melhor se

identifica no Plano Anual de Recrutamento constante da proposta em anexo (IV - 10) aos documentos previsionais para o ano económico em apreço.

O aumento de despesa resultante das situações descritas supera a diminuição de trabalhadores ocorrida em 2019, a qual compreende, até ao momento, a saída de 11 Assistentes Operacionais por motivo de aposentação.

Q.7 - Despesas com Pessoal por Natureza Económica

(Un.: euro)

Designação	Anos				Variação	
	2019		2020		Valor	%
	Valor	%	Valor	%		
Remunerações Certas e Permanentes	5 779 000	73,9%	6 029 000	71,9%	250 000	4,3%
Abonos Variáveis ou eventuais	159 502	2,0%	166 502	2,0%	7 000	4,4%
Segurança Social	1 880 500	24,1%	2 074 500	25,1%	194 000	10,3%
Encargos com a saúde	400 000	5,1%	475 000	5,7%	75 000	18,8%
Subsídio Familiar a Crianças e Jovens	60 000	0,8%	60 000	0,7%	0	0,0%
Outras Prestações Familiares	10 000	0,1%	10 000	0,1%	0	0,0%
Contribuições para a Segurança Social	1 225 000	15,7%	1 315 000	15,9%	90 000	7,3%
Assist. na doença a funcionários públicos	10 000	0,1%	10 000	0,1%	0	0,0%
Caixa Geral Aposentações	975 000	12,5%	980 000	11,9%	5 000	0,5%
Segurança social - Regime geral	240 000	3,1%	325 000	3,9%	85 000	35,4%
Acidentes em serviço e doenças profissionais	20 000	0,3%	20 000	0,2%	0	0,0%
Outras Pensões	30 000	0,4%	30 000	0,4%	0	0,0%
Seguros	135 000	1,7%	164 000	2,0%	29 000	21,5%
Outras despesas de segurança social	500	0,0%	500	0,0%	0	0,0%
TOTAL	7 819 002	100,0%	8 270 002	100,0%	451 000	5,8%

Uma análise dos valores por subagrupamento permite, pelos motivos explanados, confirmar o aumento das despesas com pessoal que ocorre nas remunerações certas e permanentes, e no subagrupamento Segurança Social, Contribuições para a Segurança Social, nas rúbricas Caixa Geral de Aposentações e Segurança Social - Regime Geral.

A despesa com a Segurança Social, que no seu conjunto engloba as contribuições para as diversas entidades de segurança social para além dos encargos com a saúde, seguros e subsídios e prestações familiares, representa 25,1% das despesas com pessoal.

Em termos absolutos destacam-se as Contribuições para a Segurança Social dos funcionários públicos: CGA e Segurança Social-Regime Geral, e os encargos com a saúde, nos montantes de 980, 325 e 475 mil euros, respetivamente.

A previsão das despesas com o pessoal foi efetuada, tendo em atenção o disposto na alínea e) do n.º 3.3 - Regras Previsionais do Decreto-Lei n.º 54-A/99 de 22 de fevereiro.

2.2 Despesas com Aquisição de Bens e Serviços

No ano de 2018, por iniciativa do atual Executivo Municipal, foi criada uma nova unidade orgânica denominada Divisão de Contratação e Aprovisionamento cujos objetivos subjacentes são:

- Assegurar a elaboração, em colaboração com os diversos setores, do plano anual de aquisições de bens e serviços e das empreitadas, e promover a sua aprovação e execução.
- Instruir, acompanhar e avaliar o processo instrutório de pré-contratação de aquisição de bens e serviços e de empreitadas, sob proposta e apreciação técnica das demais unidades orgânicas.
- Garantir a conformidade normativa de todos os procedimentos tipificados na lei, na aquisição de bens e serviços e de empreitadas, bem como, a respetiva uniformização processual e assegurar a celebração de contratos de fornecimento contínuo para os bens de consumo permanente.
- Proceder à promoção, gestão e controlo de todos os contratos no âmbito da contratação pública, em articulação com o gestor do contrato.

Assim decorrente das melhorias procedimentais implementadas verifica-se uma maior otimização e rentabilização dos recursos através das sinergias desenvolvidas pelas unidades orgânicas municipais e pelo próprio Executivo Municipal.

O agregado económico de aquisição de bens e serviços evidencia um aumento de dotação orçamental de 11,8%, que resulta dos compromissos assumidos pelo Município, com a execução de projetos participados por fundos comunitários (por exemplo na aquisição de estudos, pareceres, projetos e serviços de consultoria dada a impossibilidade demonstrada de satisfação das necessidades por via de recursos próprios).

O Município procura sempre limitar a aquisição de bens e serviços à necessidade de assegurar o normal desenvolvimento da atividade municipal, não obstante estar sujeito a aumentos de preços praticados ao nível de determinadas aquisições de bens e serviços e cujas variáveis exógenas não controla, como é o caso dos encargos das instalações e equipamentos, designadamente ao nível do custo da eletricidade e dos combustíveis. A,

já anunciada, atualização do valor da retribuição mínima mensal garantida irá previsivelmente refletir-se no custo da mão-de-obra e por conseguinte na atualização dos preços dos bens e serviços.

Algumas rubricas deste agrupamento de despesas diminuíram face ao ano anterior, destacando-se os combustíveis e lubrificantes (-14,3%), justificado pela não inscrição da globalidade de dotação para contratualização de aquisição de bens gás a granel com carácter plurianual, ao abrigo de contrato para o fornecimento de combustíveis. No ano de 2020, o valor inscrito é inferior ao do período homólogo, devendo ser objeto de reforço de dotação com a entrada do saldo da gerência anterior.

A despesa com aquisição de bens - outros bens diminui tendo em conta a criação de um Plano Anual de Aquisições para assegurar previsivelmente as necessidades agregadas de fornecimento contínuo, constituindo-se objeto de procedimento comum, prevendo-se uma redução nesta rubrica de (-21,5%). Refira-se que parte do valor ao nível dos bens e materiais é afeto para obras por administração direta, tendo em consideração a definição de prioridades na conservação de equipamentos municipais.

Quanto à rubrica material de transporte - peças, verifica-se uma diminuição de dotação tendo em conta a redução de montantes de materiais adquiridos para a frota automóvel em parte renovada (-42,3%).

Relativamente ao material de educação, cultura e recreio, os montantes aumentam tendo em conta os investimentos a realizar nestas importantes áreas (+20,4%).

Regista-se que o aumento em despesas relacionadas com prestações de serviços referentes a transportes (principalmente escolares), o qual se deve, maioritariamente, ao menor deferimento de despesa corrente para 2020 face ao ano de 2019, a compensar com o saldo da gerência.

Na publicidade, verifica-se também um aumento de despesa justificado em parte pelo apoio de consultadoria para a promoção do potencial turístico do Marco de Canaveses.

Verifica-se um aumento no valor de 231 mil euros (+32,1%) em despesas relacionadas com os estudos, projetos, pareceres e consultadoria, necessárias no âmbito da atividade municipal, designadamente, derivado da execução de contratos para elaboração dos projetos comparticipados ao abrigo dos Fundos Europeus Estruturais e de Investimento do Portugal 2020 (por exemplo o Plano de Ação de Regeneração Urbana do Município do

Marco de Canaveses), refletindo também a transição dos compromissos assumidos ao longo do ano de 2019, excluídos dos limites previstos no artigo 63.º da Lei do Orçamento de Estado para 2019 Lei n.º 71/2018, de 31 de dezembro.

No que se refere à classificação económica limpeza e higiene verificam-se atualizações anuais do preço praticado, sendo que a última foi no ano de 2019 e cifrou-se em um aumento de 2,33% na prestação de serviço referente à recolha e transporte de resíduos sólidos urbanos, sendo reforçadas as respetivas rubricas para 2020 aquando da entrada do saldo da gerência de 2019.

As medidas de diminuição de dotação previsível foram estrategicamente definidas de forma a não prejudicar o nível do desempenho do Município nas competências essenciais inerentes ao normal desenvolvimento da atividade autárquica.

Salienta-se a existência de contratos para assegurar serviços essenciais, com elevado peso em termos orçamentais, dos quais se destacam os encargos com as instalações, as prestações de serviços na área dos resíduos sólidos e urbanos, as prestações de serviços ao nível do desenvolvimento da atividade municipal para as áreas social, da cultura, educação e desporto, só possível numa perspetiva plurianual. Estes compromissos estão assumidos através da cativação do saldo da gerência anterior, no montante previsível de 13,5 milhões de euros, permitindo ao Executivo Municipal lançar, em janeiro de 2020, os procedimentos concursais das obras comparticipadas pelos Fundos Comunitários, alavancados por uma comparticipação comunitária no montante estimado de 3,2 milhões de euros.

2.3 Encargos Correntes da Dívida

A previsão dos juros e encargos para 2020 é de igual valor face ao período homólogo de 2019, cifrando-se no montante de 280 mil euros, representando (1,0%) da despesa total.

2.4 Transferências Correntes

As transferências correntes registam uma estabilização de verba em termos de dotação orçamental, com uma ligeira diminuição de 0,3%, representando em termos absolutos um valor de cerca de 2,7 milhões de euros e que se justifica pela inscrição da globalidade de dotação previsível e necessária para o ano de 2020 no âmbito da execução dos contratos interadministrativos de delegação de competências nas Juntas de Freguesia, na área da educação e contratos de execução nos domínios de intervenção definidos na lei.

Neste agrupamento figuram os valores previstos no âmbito do funcionamento do ensino pré-escolar, 1.º ciclo do ensino básico; da manutenção dos estabelecimentos escolares e espaços envolventes, da limpeza de vias e espaços públicos, bem como da manutenção dos contratos interadministrativos para apoio em todas as freguesias.

No que se refere às instituições sem fins lucrativos a dotação prevista cifra-se em cerca de 1,1 milhão de euros, o que revela a clara aposta da autarquia no reforço, nos últimos dois anos, do apoio à atividade corrente das coletividades do Concelho, nomeadamente, ao nível do desporto, da cultura (por exemplo, com as parcerias no âmbito do programa O Teatro no Marco), da vertente social (no apoio à atividade das IPSS locais e das suas respostas sociais) e no apoio ao voluntariado (de que é exemplo o apoio à atividade da corporação de bombeiros local e ao funcionamento da sua EIP - Equipa de Intervenção Permanente).

Disso são também exemplo o apoio financeiro ao fomento da prática desportiva nas associações do Concelho, que anualmente tem sido majorado, num esforço deste Executivo Municipal para apoiar a formação desportiva dos jovens marcuenses. Outra vertente reflete-se no estabelecimento de parcerias para a realização de eventos desportivos de impacto regional, nacional e internacional, de que são exemplos em 2020 a realização de uma etapa do Mundial de Enduro, do Europeu de Rally Raid, do Rally Terras d'Aboboreira, do Marco City Race - Orientação e da Copa Ibérica de Jet-Sky.

Nas transferências para as Associações de Municípios estão previstas comparticipações de despesas correntes para as quotas anuais da Associação Municípios do Baixo Tâmega e gestão de projetos, designadamente a Gestão Ativa do Património da Serra da Aboboreira e o PROVERE - Valorização, dinamização e promoção turística da região: Ação 4 e Verde sentido.

Para a Comunidade Intermunicipal do Tâmega e Sousa, encontra-se inscrita a comparticipação do Município ao nível das quotas e de várias candidaturas, nomeadamente o Pacto para o Desenvolvimento e Coesão Territorial da CIM-Tâmega e Sousa - Portugal 2020, o Plano Integrado e Inovador de Combate ao Insucesso Escolar do Tâmega e Sousa - PIICIE, o Plano Intermunicipal de Adaptações às Alterações Climáticas e o Capacitar o Tâmega e Sousa para a Especialização Inteligente.

3. Despesas de Capital

3.1 Transferências de Capital

Esta rubrica, dotada com 768 mil euros, inclui as transferências de capital efetuadas pelo Município para as Juntas de Freguesia, associações de municípios e instituições sem fins lucrativos, no âmbito de despesas de investimento (por exemplo, em instalações próprias) e aquisição de bens e capital por parte dessas entidades. Saliente-se a o esforço financeiro ao nível das transferências de capital previstas para as instituições sem fins lucrativos com cerca de 491 mil euros (+20,0%).

As transferências de capital registam um aumento de 17,5% em relação a 2019, representado em termos absolutos um aumento de 114 mil euros de verba em termos de dotação orçamental.

Refira-se que os investimentos efetuados pela Juntas de Freguesias, com valores transferidos pelo Município, e abrangidos pelo, já revogado, contrato interadministrativo para investimentos passaram, desde 2018, a estar contemplados no Plano de Plurianual de Investimentos do Município.

3.2 Estrutura do Investimento

Em 2020, o Investimento direto definido no Plano Plurianual de Investimentos estima-se que ascenda aos 8,5 milhões euros. Esta dotação será substancialmente reforçada, como em anos anteriores, com a inclusão do saldo da gerência anterior na execução orçamental de 2020, que se estima atingirá cerca de 13,5 milhões de euros.

Refira-se que a existência da assunção de compromissos resultantes de acordos de processos judiciais com terceiros (designadamente entre a Câmara Municipal, a empresa M2S, Construções Lda. e a Triagem - Sociedade Imobiliária, Limitada), de protocolos de cedências e de acordos no âmbito do PDM entre a Câmara Municipal e terceiros, estão acomodados em matéria de despesa com carácter plurianual.

Nos condicionalismos à capacidade de investimento do Município refira-se a necessidade de assegurar os compromissos dos encargos plurianuais do serviço da dívida até 2038 (1.176 mil euros ano, a que acrescem os juros), decorrente das operações de substituição de dívida, ocorridas em 2017.

Maiores condicionamentos à capacidade de investimento do Município são sem dúvida a situação litigiosa herdada pelo atual Executivo Municipal, que obriga o Município a provisionar indemnizações que ultrapassam os 22,2 milhões de euros (ver anexo IV - 11), relacionadas com o Contrato de Concessão da Exploração e Gestão dos Sistemas de Abastecimento de Água para Consumo e Recolha, Tratamento e Rejeição de Efluentes do Concelho de Marco de Canaveses com as Águas do Marco, S.A., e que impedem o Município de aceder a Fundos Comunitários para os investimentos necessários em redes de água e saneamento, por todo Concelho.

Estes condicionamentos, juntamente com as limitações gerais impostas às autarquias, nomeadamente, através das medidas de controlo mensal orçamental da despesa com a aplicação da Lei n.º 8/2012, de 21 de fevereiro - Lei dos Compromissos e dos Pagamentos em Atraso (LCPA) na sua redação atual, condicionam a assunção de novos compromissos à existência de Fundos disponíveis municipais. Acresce ainda a necessidade de garantir o cumprimento da regra do Equilíbrio Orçamental nos termos do artigo 40.º da Lei n.º 73/2013, de 3 de setembro.

Assim para concretizar os novos investimentos, muito embora a existência de alguma capacidade de autofinanciamento, é fundamental a aposta nas candidaturas comunitárias de forma a permitir a alavancagem necessária para a execução dos projetos estratégicos do Concelho, determinados no âmbito da definição dos investimentos territoriais integrados através da CIM-TS.

4. Serviço da Dívida

O peso do serviço da dívida representa, atualmente, 5,1% da despesa total. Este agregado económico é, também pela sua natureza, uma despesa orçamental que importa analisar, e em relação à qual se estima um montante elevado ao nível da amortização dos empréstimos das operações de substituição da dívida, em termos absolutos, cerca de 1.176 mil euros. O peso dos juros e outros encargos é de 1% da despesa total em 2020.

Os encargos globais do serviço da dívida previstos totalizam 1.455 mil euros. O Mapa de Empréstimos (ver anexo IV - 4), permite visualizar a informação detalhada dos encargos discriminados por instituição de crédito.

5. Classificação Funcional das Despesas Autárquicas

A totalidade da despesa, definida e não definida, é distribuída por funções e subfunções de acordo com os objetivos finais a realizar pela Autarquia, conforme se apresenta no quadro Q.8.

A metodologia adotada para a distribuição da despesa pelas diferentes funções segue de perto as atividades desenvolvidas pelas respetivas direções de serviço, procedendo-se à imputação direta dos respetivos encargos.

Estando a maior parte das atribuições e competências das autarquias centradas nas Funções Sociais do Estado, é esta, a função que maior parcela absorverá do orçamento municipal (representando 73,3% do orçamento global).

Relativamente à Função Social, verifica-se que sobressaem as subfunções: Habitação e Serviços Coletivos com o peso de 37,7% no orçamento global, que absorverá 6,1 milhões de euros do orçamento total; a subfunção Ordenamento do Território (25,5%), respeitante à execução dos investimentos do PARU; as subfunções Desporto, Recreio e Lazer (9,8%), a subfunção Resíduos Sólidos (5,6% do orçamento global) e a subfunção Cultura (5,2% do orçamento global).

As Funções Gerais mantêm a segunda posição, em 2020, com um peso elevado no total orçamentado (15%).

No global, de todas, destacam-se ainda algumas subfunções: Administração Geral (14,2%); Ensino Não Superior (7,6%); Serviços Auxiliares de Ensino (11,2%); Abastecimento de Água (2,9%); Transportes Rodoviários (6,5%); e Transferências entre Administrações (2,7%) cujos montantes previsto ascendem a 2.305 mil euros, 1.229 mil euros, 1.826 mil euros, 473 mil euros, 1.063 mil euros e 439 mil euros, respetivamente.

Assim, por ordem decrescente do peso no orçamento global, a Habitação e Serviços Coletivos (37,7%); a Educação (18,8%); os Serviços Culturais, Recreativos e Religiosos (15,6%); Serviços Gerais de Administração Pública (14,2%); e Transportes e Comunicações (6,5%). A subfunção Ordenamento do Território apresenta-se como aglutinadora de 25,5% do orçamento global, aparecendo como a finalidade privilegiada nas atividades delineadas pela Autarquia no montante de 4,1 milhões de euros.

Q.8 - Grandes Opções do Plano/Áreas de Intervenção

(Lh.: euro)

ORÇAMENTO 2020 Função / Subfunções	Grandes Opções do Plano		Total	%
	Definido	Não Definido		
1 Funções Gerais	2 446 700	0	2 446 700	15,0%
1.1.0 Serviços Gerais de Adminis. Pública	2 304 700	0	2 304 700	14,2%
1.1.1 Administração geral	2 304 700		2 304 700	14,2%
1.2.0 Segurança e Ordem Públicas	142 000	0	142 000	0,9%
1.2.0 Segurança e Ordem Públicas	-		-	-
1.2.1 Proteção civil e luta contra incêndios	142 000		142 000	0,9%
2 Funções sociais	11 931 787	0	11 931 787	73,3%
2.1.0 Educação	3 055 740	0	3 055 740	18,8%
2.1.1 Ensino não superior	1 229 300		1 229 300	7,6%
2.1.2 Serviços auxiliares de ensino	1 826 440		1 826 440	11,2%
2.2.0 Saúde				
2.2.1 Serviços individuais de saúde				
2.3.0 Segurança e Ações Sociais	204 500	0	204 500	1,3%
2.3.1 Segurança social				
2.3.2 Acção social	204 500		204 500	1,3%
2.4.0 Habitação e Serviços Coletivos	6 138 246	0	6 138 246	37,7%
2.4.1 Habitação	90 000		90 000	
2.4.2 Ordenamento do território	4 145 006		4 145 006	25,5%
2.4.3 Saneamento	195 800		195 800	1,2%
2.4.4 Abastecimento de água	473 300	0	473 300	2,9%
2.4.5 Resíduos sólidos	908 040		908 040	5,6%
2.4.6 Proteção do meio ambiente e conservação da natureza	326 100		326 100	2,0%
2.5.0 Serv. Culturais, Recreat. e Religiosos	2 533 301	0	2 533 301	15,6%
2.5.1 Cultura	849 650		849 650	5,2%
2.5.2 Desporto, recreio e lazer	1 588 300		1 588 300	9,8%
2.5.3 Outras atividades cívicas e religiosas	95 351		95 351	0,6%
3 Funções Económicas	1 452 400	0	1 452 400	8,9%
3.1.0 Agricultura, Pecuária, Silv., Caça e Pesca	-	0	-	
3.2.0 Indústria e energia	120 400	0	120 400	0,7%
3.3.0 Transportes e Comunicações	1 062 600	0	1 062 600	6,5%
3.3.1 Transportes rodoviários	1 062 600		1 062 600	6,5%
3.4.0 Comércio e Turismo	269 400	0	269 400	1,7%
3.4.1 Mercados e Feiras e Turismo	100		-	
3.4.2 Turismo	269 300		269 300	1,7%
3.5.0 Outras funções económicas				
4 Outras Funções	439 281	0	439 281	2,7%
4.1.0 Operações da dívida autárquica	-		-	
4.2.0 Transf.entre administrações	439 281		439 281	2,7%
4.3.0 Diversas não especificadas	-		-	
Total	16 270 168	0	16 270 168	100,0%

6. Plano Plurianual de Investimentos

O Plano Plurianual de Investimentos (PPI) da autarquia inclui num horizonte móvel de quatro anos, todos os projetos e ações a realizar no âmbito dos objetivos estratégicos e operacionais estabelecidos para o plano de médio e longo prazo, explicitando a respetiva previsão da despesa.

O PPI contém, por isso, devidamente discriminados os projetos e ações que apliquem despesas orçamentais a realizar por investimentos, coincidindo assim o seu total definido com o total da rubrica 07 - Aquisições de Bens de Capital.

O Plano Plurianual de Investimentos obedece aos documentos normalizados e integrados no POCAL, nomeadamente o quadro apresentado no ponto 7.1 do respetivo Decreto-Lei por: grupos económicos; áreas de atuação (objetivo, programa, projetos e ações) e ainda discriminar a forma de realização das ações (empreitadas, fornecimentos ou outros), datas de início e fim, montantes previstos para o ano e anos seguintes, bem como as respetivas fontes de financiamento.

O mapa do Plano Plurianual de Investimentos, em anexo (IV - 5), discrimina por Objetivos do Plano, os montantes anuais previstos para o investimento a executar apenas pelos serviços da Autarquia distinguindo-se, em 2020, os valores com financiamento definido e os valores com financiamento não definido.

A análise pormenorizada do Plano Plurianual de Investimentos permitirá identificar a ação, a sua finalidade, a entidade responsável pela sua execução, a dotação atribuída e a sua extensão temporal.

Assim, nesta fase de planeamento e orçamentação do ano 2020, tendo como referência o reforço que será efetuado em 2020 aquando da utilização de parte do saldo da gerência anterior de 2019, considera-se prioritária a realização de investimentos em áreas estruturais para o Concelho do Marco de Canaveses.

Na área do Ordenamento do Território estão já dotados investimentos no Plano de Ação de Regeneração Urbana (PARU) que ultrapassam o valor total de 4 milhões de euros. Deste plano fazem parte, e destacam-se, a Reabilitação do Jardim Adriano José de Carvalho e Melo (293 mil euros), a Reabilitação da Av. Prof. Dr. Carlos Mota Pinto (908 mil euros), a Reabilitação de Arruamentos na Zona Envolvente ao Edifício dos Paços do Concelho (394 mil euros), a conclusão da Reabilitação da Av. Eng. Adelino Amaro da

Costa e Av. Gago Coutinho (498 mil euros), a Reabilitação da Rua Santa Casa da Misericórdia (267 mil euros), a conclusão da execução financeira da construção do novo Centro Cultural do Marco (552 mil euros) e a construção do novo Museu Municipal Carmen Miranda (1,08 milhões de euros).

Na área da Educação estão já contemplados cerca 1,2 milhões de euros de investimento. Destes destacam-se a ampliação e requalificação de Escola EB 2,3 do Marco de Canaveses (635 mil euros), ampliação e requalificação de Escola EB1 Esperança em Várzea, Alviada e Folhada (185 mil euros), a finalização da requalificação da EB 1 da Barroca - Rio de Galinhas no Marco (60 mil euros), a requalificação da EB 1 de Sobretâmega (140 mil euros de investimento total) e a intervenção em diversos edifícios escolares (150 mil euros).

Nos Transportes Rodoviários as empreitadas já definidas e dotadas em plano ultrapassam o valor de 1 milhão de euros, estando previsto 228 mil euros em diversos Viadutos, Arruamentos e Obras Complementares, 100 mil euros em Pavimentações e infraestruturas (Acordos com Terceiros), 158 mil euros na Construção de Passeios e Sinalização de Trânsito, e 204 mil euros para a execução financeira da conclusão da Requalificação da Rua Eng. Carneiro Geraldês em Bem Viver (obra iniciada em 2019). Nos Investimentos de Proximidade nas Freguesias, que incluem as obras de pavimentações em cubo/betuminoso e muros de suporte, estão previstos 350 mil euros para investir com equidade pelas freguesias do Concelho.

Na área do Desporto, Recreio e Lazer estão já contemplados investimentos em diversos equipamentos municipais no valor de 679 mil euros que inclui o novo Parque Multiusos de Soalhães (200 mil euros para a sua conclusão em 2020).

No Saneamento e Abastecimento de Água estão já previstos e dotados 669 mil euros de investimento, de que se destaca a conclusão da Rede de Abastecimento de Água e Saneamento do Torrão (390 mil euros).

Na Administração Geral estão já dotados investimentos em instalações (inclui beneficiação e conservação) e equipamentos próprios no valor de 540 mil euros.

Por fim destacar na área da Proteção do Meio Ambiente e Conservação da Natureza a dotação de 133 mil euros prevista, quase na totalidade para a finalização das obras no Cemitério Municipal.

7. Grandes Opções do Plano

O mapa das Grandes Opções do Plano, em anexo (IV - 7), mostra as Grandes Opções do Plano discriminadas por objetivos, programas, projetos e ações, explicitando a respetiva previsão de despesas a realizar tanto por investimentos como por outras rubricas económicas do Orçamento.

Nas Grandes Opções do Plano são definidas as linhas de desenvolvimento estratégico da Autarquia e incluem o Plano Plurianual de Investimentos e as Atividades Mais Relevantes da gestão autárquica, absorvendo não só as despesas de capital como as despesas correntes.

Estes documentos estruturantes consubstanciam uma estratégia de desenvolvimento para o Concelho do Marco de Canaveses. Esta estratégia visa dar um rumo ao seu desenvolvimento e modernização, em funções tão vastas como a Educação; a Habitação; a Ação Social; a Administração Geral; a Proteção Civil e Luta Contra Incêndios; o Ordenamento do Território; o Saneamento e o Abastecimento de Água; os Resíduos Sólidos; a Proteção do Meio Ambiente e a Conservação da Natureza; a Cultura; o Desporto, Recreio e Lazer; as Outras Atividades Cívicas e Religiosas; a Indústria e Energia; os Transportes Rodoviários; os Mercados e Feiras; o Turismo; ou as relações e Transferências entre Administrações.

As Grandes Opções do Plano e Orçamento para 2020 promovem a execução de investimentos do Quadro Comunitário de Apoio e definem a continuidade de projetos, com destaque para projetos estratégicos do Concelho com a elaboração do Pacto para o Desenvolvimento e Coesão Territorial, recorrendo ao instrumento regulamentar dos Investimentos Territoriais Integrados através da Comunidade Intermunicipal do Tâmega e Sousa.

O Município deve continuar a assumir o papel de agente dinamizador da economia. No entanto, a Autarquia Local deve apostar numa estratégia de maximização dos recursos escassos para assegurar a atividade municipal e potenciar, dentro dos condicionalismos existentes, a otimização do bem-estar social dos cidadãos.

O valor global definido das Grandes Opções do Plano, apresentado para 2020, é de 16,2 milhões de euros, dos quais 8,4 milhões de euros se referem ao PPI e 7,8 milhões de euros se referem ao conjunto de ações identificadas como Ações Relevantes.

IV – Anexos

- 1. Mapa Resumo do Orçamento**
- 2. Mapa do Orçamento da Receita**
- 3. Mapa do Orçamento da Despesa**
- 4. Mapa dos Empréstimos**
- 5. Plano Plurianual de Investimentos**
- 6. Plano de Atividades Mais Relevantes**
- 7. Mapa das Grandes Opções do Plano**
- 8. Mapa Demonstrativo do Equilíbrio Orçamental**
- 9. Mapa de Pessoal**
- 10. Propostas de Gestão das Despesas com Pessoal**
- 11. Mapa das Responsabilidades Contingentes e Provisões**
- 12. Mapa das Entidades Participadas pelo Município**

1. Mapa Resumo do Orçamento



2. Mapa do Orçamento da Receita



Município de Marco de Canaveses

ORÇAMENTO PARA O ANO 2020 - Receita

Código	Designação	Montante
<small>Class. Económica</small>		€
01	Impostos directos	
0102	Outros	
010202	Imposto municipal sobre imóveis	3 268 377
010203	Imposto único de circulação	1 251 009
010204	Imposto municipal sobre transm. onerosas imóveis	1 340 429
010205	Derrama	301 878
010207	Impostos abolidos	
01020701	Contribuição autárquica	75
	Total do Capítulo Económico 01:	6 161 768
02	Impostos indirectos	
0202	Outros	
020206	Impostos indirectos específicos das autarq.localis	
02020602	Loteamentos e obras	
0202060202	Alvará de Loteamento	72
0202060203	Taxa de Urbanização	1 366
0202060205	Licença de Obras	79 557
0202060206	Averbamento	257
0202060207	Vistorias	617
0202060209	Prorrogação	1 109
0202060210	Aditamento	569
0202060299	Outros	4 073
02020603	Ocupação da via pública	7 755
02020604	Canídeos	110
02020605	Publicidade	1 563
02020699	Outros	
0202069901	Taxa municipal de direitos de passagem	11 584
0202069902	Taxa de depósito da ficha técnica da habitação	335
0202069999	Outros	24 838
	Total do Capítulo Económico 02:	133 805
04	Taxas, multas e outras penalidades	
0401	Taxas	
040123	Taxas específicas das autarquias locais	
04012302	Loteamentos e obras	
0401230201	Loteamentos	175
0401230202	Alvará de Loteamento	12 306
0401230203	Taxa de Urbanização	1 250
0401230204	Taxa de Cedência	34 822

Município de Marco de Canaveses

ORÇAMENTO PARA O ANO 2020 - Receita

Código	Designação	Montante
<small>Class. Económica</small>		<small>€</small>
0401230205	Licença de Obras	146 963
0401230206	Averbamento	1 207
0401230207	Vistorias	551
0401230208	Prescrições	1 887
0401230209	Prorrogação	11 096
0401230210	Aditamento	1 616
0401230299	Outros	440
04012303	Ocupação da via pública	575
04012304	Canídeos	1 544
04012399	Outras	
0401239901	Taxa de depósito da ficha técnica da habitação	255
0401239999	Outros	28 778
0402	Multas e outras penalidades	
040201	Juros de mora	2 393
040299	Multas e penalidades diversas	22 817
	Total do Capítulo Económico 04:	268 675
05	Rendimentos da propriedade	
0502	Juros-Sociedades financeiras	
050201	Bancos e outras instituições financeiras	2 107
0507	Dividend.partic.lucros socied.quase-soc.nãofinanc.	
050799	Outras	7 689
0510	Rendas	
051099	Outros	1 610 000
	Total do Capítulo Económico 05:	1 619 796
06	Transferências correntes	
0603	Administração central	
060301	Estado	
06030101	Fundo de Equilíbrio Financeiro	10 973 072
06030102	Fundo Social Municipal	1 527 319
06030103	Participação variável no IRS	679 714
06030106	Transferência de Competências-Lei nº 50/2018	100
06030199	Outras	25 760
060306	Estado-Particip.comunit.projectos co-financiados	10
060307	Serviços e fundos autónomos	
06030701	Transferência de Competências-Lei nº 50/2018	100
06030799	Outras	1 165 000

Município de Marco de Canaveses

ORÇAMENTO PARA O ANO 2020 - Receita

Código	Designação	Montante
<small>Class. Económica</small>		€
060309	Serv.fund.autón.-Subsist.prot.famil.polít.act.EFP	24 000
	Total do Capítulo Económico 06:	14 395 075
07	Venda de bens e serviços correntes	
0701	Venda de bens	
070103	Publicações e impressos	3 581
070105	Bens inutilizados	10
070108	Mercadorias	
07010801	Água	10
07010802	Electricidade	10
07010803	Outros	10
070199	Outros	10
0702	Serviços	
070201	Aluguer de espaços e equipamentos	28 472
070203	Vistorias e ensaios	8 970
070208	Serv.sociais,recreativos,culturais e de desporto	
07020801	Serviços sociais	10
07020802	Serviços recreativos	10
07020803	Serviços culturais	10
07020804	Serviços desportivos	185 000
070209	Serviços específicos das autarquias	
07020902	Resíduos sólidos	331 181
07020903	Transportes colectivos de pessoas e mercadorias	100 256
07020904	Trabalhos por conta de particulares	10
07020905	Cemitérios	9 152
07020906	Mercados e feiras	99 406
07020907	Parques de estacionamento	30 893
07020909	Canídeos e Gatídeos	10
07020999	Outros	44 182
070299	Outros	
07029999	Outros	60
0703	Rendas	
070301	Habitacões	19 493
070302	Edifícios	37 735
070399	Outras	746
	Total do Capítulo Económico 07:	899 227
08	Outras receitas correntes	
0801	Outras	

Município de Marco de Canaveses

ORÇAMENTO PARA O ANO 2020 - Receita

Código	Designação	Montante
<small>Class. Económica</small>		<small>€</small>
080199	Outras	
08019901	Indemniz.por deterior,roubo extravio bens patrim.	1 400
08019902	Indem.estrag.prov.outrém viat.outr.equip.aut.local	3 300
08019999	Diversas	35 196
	Total do Capítulo Económico 08:	39 896
	Total das Receitas Correntes:	23 518 242
10	Transferências de capital	
1003	Administração central	
100301	Estado	
10030101	Fundo de Equilibrio Financeiro	1 219 230
10030105	Art.35º, nº 3 da Lei nº 73/2013	382 082
10030106	Transferência de Competências-Lei nº 50/2018	100
10030199	Outras	100
100307	Estado-Particip.comunitária project.co-financiados	
10030701	FEDER	3 231 107
10030709	Outros	100
100308	Serviços e fundos autónomos	
10030801	Transferência de Competências-Lei nº 50/2018	100
10030899	Outras	100
	Total do Capítulo Económico 10:	4 832 919
13	Outras receitas de capital	
1301	Outras	
130199	Outras	66 785
	Total do Capítulo Económico 13:	66 785
	Total das Receitas de Capital:	4 899 704
	Total do Orçamento da Receita:	28 417 946

3. Mapa do Orçamento da Despesa



Município de Marco de Canaveses

ORÇAMENTO PARA O ANO 2020 - Despesa

Código	Designação	Montante
<small>Class. Orgânica/Económica</small>		<small>€</small>
01	Administração Autárquica	
0101	ASSEMBLEIA MUNICIPAL	
0101 01	Despesas com o pessoal	
0101 0102	Abonos variáveis ou eventuais	
0101 010204	Ajudas de custo	7 000
0101 010213	Outros suplementos e prémios	
0101 01021302	Outros	29 002
	Total do Capítulo Económico 01:	36 002
0101 02	Aquisição de bens e serviços	
0101 0201	Aquisição de bens	
0101 020108	Material de escritório	500
0101 020121	Outros bens	1 000
0101 0202	Aquisição de serviços	
0101 020209	Comunicações	500
0101 020210	Transportes	500
0101 020213	Deslocações e estadas	1 000
0101 020215	Formação	2 000
0101 020225	Outros serviços	21 597
	Total do Capítulo Económico 02:	27 097
	Total das Despesas Correntes:	63 099
	Total da Divisão Orgânica 0101:	63 099
0102	CÂMARA MUNICIPAL	
0102 01	Despesas com o pessoal	
0102 0101	Remunerações certas e permanentes	
0102 010101	Titulares órgãos soberania e memb. órgãos autárq.	175 000
0102 010104	Pessoal quadros-Regime contrato individ. trabalho	
0102 01010401	Pessoal em funções	3 605 000
0102 01010402	Alterações obrigatórias posicionam. remuneratório	1 000
0102 01010403	Alterações facultativas posicionam. remuneratório	19 000
0102 01010404	Recrutamento pessoal para novos postos de trabalho	245 000
0102 010106	Pessoal contratado a termo	
0102 01010601	Pessoal em funções	130 000
0102 01010604	Recrutamento pessoal para novos postos de trabalho	105 000
0102 010107	Pessoal em regime de tarefa ou avença	115 000
0102 010108	Pessoal aguardando aposentação	10 000
0102 010109	Pessoal em qualquer outra situação	160 000
0102 010111	Representação	63 000

Município de Marco de Canaveses

ORÇAMENTO PARA O ANO 2020 - Despesa

Código	Designação	Montante
<small>Class. Orgânica/Económica</small>		€
0102 010113	Subsidio de refeição	465 000
0102 010114	Subsídio de férias e de Natal	746 000
0102 010115	Remunerações por doença e maternidade/paternidade	190 000
0102 0102	Abonos variáveis ou eventuais	
0102 010202	Horas extraordinárias	12 500
0102 010204	Ajudas de custo	15 000
0102 010205	Abono para falhas	20 000
0102 010206	Formação	500
0102 010210	Subsídio de trabalho nocturno	500
0102 010211	Subsídio de turno	20 000
0102 010212	Indemnizações por cessação de funções	30 000
0102 010213	Outros suplementos e prémios	
0102 01021302	Outros	10 000
0102 010214	Outros abonos em numerário ou espécie	22 000
0102 0103	Segurança social	
0102 010301	Encargos com a saúde	475 000
0102 010303	Subsídio familiar a criança e jovens	60 000
0102 010304	Outras prestações familiares	10 000
0102 010305	Contribuições para a segurança social	
0102 01030501	Assistência na doença dos funcionários públicos	10 000
0102 01030502	Seg.social pess. regime contr.trab.fun.púb.(RCTFP)	
0102 0103050201	Caixa Geral de Aposentações	980 000
0102 0103050202	Segurança social-Regime Geral	325 000
0102 010306	Acidentes em serviço e doenças profissionais	20 000
0102 010308	Outras pensões	30 000
0102 010309	Seguros	
0102 01030901	Seguros acidentes trabalho doenças profissionais	154 000
0102 01030902	Seguros de saúde	10 000
0102 010310	Outras despesas de segurança social	500
	Total do Capítulo Económico 01:	8 234 000
0102 02	Aquisição de bens e serviços	
0102 0201	Aquisição de bens	
0102 020102	Combustíveis e lubrificantes	
0102 02010201	Gasolina	14 000
0102 02010202	Gasóleo	210 000
0102 02010299	Outros	137 500
0102 020103	Munições, explosivos e artificios	27 500

Município de Marco de Canaveses

ORÇAMENTO PARA O ANO 2020 - Despesa

Código	Designação	Montante
<small>Class. Orgânica/Económica</small>		€
0102 020104	Limpeza e higiene	22 000
0102 020105	Alimentação-Refeições confeccionadas	6 000
0102 020106	Alimentação-Géneros para confeccionar	500
0102 020107	Vestuário e artigos pessoais	15 000
0102 020108	Material de escritório	30 000
0102 020109	Produtos químicos e farmacêuticos	12 000
0102 020110	Produtos vendidos nas farmácias	500
0102 020111	Material de consumo clínico	100
0102 020112	Material de transporte-Peças	37 500
0102 020114	Outro material-Peças	7 500
0102 020115	Prémios, condecorações e ofertas	35 000
0102 020116	Mercadorias para venda	
0102 02011601	Água	100
0102 02011602	Electricidade	100
0102 02011603	Outras	100
0102 020117	Ferramentas e utensílios	2 000
0102 020118	Livros e documentação técnica	7 500
0102 020119	Artigos honoríficos e de decoração	1 500
0102 020120	Material de educação, cultura e recreio	30 100
0102 020121	Outros bens	286 500
0102 0202	Aquisição de serviços	
0102 020201	Encargos das instalações	789 000
0102 020202	Limpeza e higiene	767 040
0102 020203	Conservação de bens	120 000
0102 020204	Locação de edifícios	100
0102 020205	Locação de material de informática	1 000
0102 020206	Locação de material de transporte	30 000
0102 020208	Locação de outros bens	60 000
0102 020209	Comunicações	120 000
0102 020210	Transportes	907 000
0102 020211	Representação dos serviços	2 500
0102 020212	Seguros	100 000
0102 020213	Deslocações e estadas	9 000
0102 020214	Estudos, pareceres, projectos e consultadoria	950 000
0102 020215	Formação	30 000
0102 020216	Seminários, exposições e similares	500
0102 020217	Publicidade	115 000

Município de Marco de Canaveses

ORÇAMENTO PARA O ANO 2020 - Despesa

Código	Designação	Montante
<small>Class. Orgânica/Económica</small>		€
0102 020218	Vigilância e segurança	500
0102 020219	Assistência técnica	100 000
0102 020220	Outros trabalhos especializados	559 200
0102 020221	Utilização de infra-estruturas de transportes	100
0102 020222	Serviços de saúde	1 000
0102 020224	Encargos de cobrança de receitas	160 000
0102 020225	Outros serviços	722 500
	Total do Capítulo Económico 02:	6 427 440
0102 04	Transferências correntes	
0102 0405	Administração local	
0102 040501	Continente	
0102 04050102	Freguesias	1 216 940
0102 04050104	Associações de municípios	335 000
0102 0407	Instituições sem fins lucrativos	
0102 040701	Instituições sem fins lucrativos	1 075 000
0102 0408	Famílias	
0102 040802	Outras	121 500
	Total do Capítulo Económico 04:	2 748 440
0102 05	Subsídios	
0102 0501	Sociedades e quase-sociedades não financeiras	
0102 050101	Públicas	
0102 05010102	Outras	100
0102 0508	Famílias	
0102 050803	Outras	4 300
	Total do Capítulo Económico 05:	4 400
0102 06	Outras despesas correntes	
0102 0602	Diversas	
0102 060203	Outras	
0102 06020301	Outras restituições	75 000
0102 06020302	IVA pago	50 000
0102 06020304	Serviços bancários	40 000
0102 06020305	Outras	60 000
	Total do Capítulo Económico 06:	225 000
	Total das Despesas Correntes:	17 639 280
0102 07	Aquisição de bens de capital	
0102 0701	Investimentos	

Município de Marco de Canaveses

ORÇAMENTO PARA O ANO 2020 - Despesa

Código	Designação	Montante
<small>Class. Orgânica/Económica</small>		€
0102 070101	Terrenos	
0102 07010104	Aquisição de terrenos-outros	50 000
0102 070102	Habitacões	
0102 07010203	Reparação e beneficiação	
0102 0701020301	Reparação de edifícios escolares	149 800
0102 0701020302	Reparação e beneficiação diversas	52 500
0102 0701020303	Habitacão Social-Eficiência energética	5 000
0102 070103	Edifícios	
0102 07010301	Instalações de serviços	
0102 0701030110	Centro Cultural do Marco de Canaveses	552 614
0102 0701030199	Construção e beneficiação diversas	1 233 605
0102 07010303	Mercados e instalações de fiscalizaçao sanitária	
0102 0701030301	Mercado Municipal de Alpendorada	100
0102 07010305	Escolas	
0102 0701030530	Requalificaçao da EB1 e Jardim Inf. Gandra-V Douro	100
0102 0701030537	Ampliaçao/Requalificaçao EB1 Esperança - V O Aliv	185 100
0102 0701030539	Ampliaçao/Requalificaçao EB1 Lordelo - V B Quires	100
0102 0701030541	Ampliaçao/Requalificaçao EB1 Seara - Paços Gaiolo	1 500
0102 0701030542	Ampliaçao/Requalificaçao EB1 e J I-Barroca Rio Gal	60 000
0102 0701030543	Requalificaçao da EB1 Ladário - Tabuado	100
0102 0701030544	Requalificaçao da EB1 e J I Livraçao - Toutosa	100
0102 0701030548	Ampliaçao/Requalificaçao EB1 e J I Gouveia - V O A	100
0102 0701030554	Requalificaçao da Escola EB 2 3 MC-Prot Min Educ	635 000
0102 0701030555	Requalificaçao EB1 Outeiro - Constance	100
0102 0701030556	Requalificaçao EB1Casal - S. Lourenço Douro	100
0102 0701030557	Requalificaçao EB1 Peso - S. Isidoro	100
0102 0701030558	Requalificaçao EB1 - Sobretâmega	140 000
0102 0701030559	Requalificaçao EB1 - Maureles	100
0102 0701030560	Requalificaçao EB1 Freita - Fornos	100
0102 0701030561	Requalificaçao EB1 - Paredes de Viadores	100
0102 0701030562	Requalificaçao EB1 Carreira - Aarrassadas	100
0102 0701030563	Requalificaçao EB1 Igreja - V B Quires	100
0102 0701030565	EB1 da Feira Nova - Bem Viver	100
0102 0701030566	EB1 do Torrão - Alp, Várzea e Torrão	100
0102 07010307	Outros	
0102 0701030703	Pousada da Juventude do Marco de Canaveses	100
0102 0701030799	Outros	100

Município de Marco de Canaveses

ORÇAMENTO PARA O ANO 2020 - Despesa

Código	Designação	Montante
<small>Class. Orgânica/Económica</small>		€
0102 070104	Construções diversas	
0102 07010402	Sistemas de drenagem de águas residuais	
0102 0701040204	Const.Est. Elevat. A.R na Área Municipal (T,S,P,A)	20 000
0102 0701040209	Estações Elevatórias Águas Res.(Magrelos e Outras)	5 000
0102 0701040210	Redes Abast Água e Sane VBB, Fav, For, Rio G e Tab	20 000
0102 0701040211	Rede Agua e San R G B, R Vind, R JTe RF Tabuado	100
0102 0701040212	Requal Conduç Água para Sanea na Ponte Canaveses	100
0102 0701040213	Estação Elevatória junto ao Bairro Pisão Novo	100
0102 0701040214	Rede de Água e Saneamento de Canaveses	100
0102 0701040216	Renov Rede Abast Água Const Rede Água Res S Isid Livra	100
0102 07010403	Estações de tratamento de águas residuais	
0102 0701040303	ETAR de Fontambom-Várzea do Douro	25 000
0102 0701040305	Construção da ETAR do Torrão	10 000
0102 0701040307	Construção da ETAR de Maureles	5 000
0102 0701040308	Construção da ETAR de Magães-Freixo	100
0102 0701040309	Reformulação da ETAR Ponte das Tábuas	100
0102 0701040310	Construção da ETAR da Agrela	100
0102 0701040314	Outros	110 000
0102 07010404	Iluminação pública	
0102 0701040404	Rede de iluminação pública na área do Concelho	10 000
0102 0701040405	Iluminação Pública LED no Concelho M.C.	25 100
0102 07010405	Parques e jardins	
0102 0701040505	Espaços de Lazer	148 000
0102 0701040506	Parque de Lazer da Cidade	10 000
0102 0701040507	Praia Fluvial da Pontinha	100
0102 0701040508	Requalif da Zona Envolvente ao Cais de Bitetos	100
0102 0701040509	Ampliação do Parque Fluvial do Tâmega	32 700
0102 07010406	Instalações desportivas e recreativas	
0102 0701040602	Complexo desportivo de Alpendurada	100
0102 0701040606	Outras instalações desportivas e recreativas	400 200
0102 07010407	Captação e distribuição de água	
0102 0701040702	Cons. Cond. Elev. (AA) ETA Maria Gil	7 500
0102 0701040710	Reforço da Captação de Soalhães	100
0102 0701040711	Extensão da rede a Telhe e Lardosa/Soalhães	100
0102 0701040712	Rede de Abastecimento Água-St.Isidoro e Livração	100
0102 0701040713	Redes de Abastecimento de Água e Saneamento-Torrão	390 000
0102 0701040714	Estação Elevatória e Adutora-Carvalheira	100

Município de Marco de Canaveses

ORÇAMENTO PARA O ANO 2020 - Despesa

Código	Designação	Montante
<small>Class. Orgânica/Económica</small>		€
0102 0701040715	Instalação de Conduta Água na Ponte Canaveses	100
0102 0701040716	Est Elev Abast Águ Res Requirim-Fav a MC-Magrelos	100
0102 0701040717	Reestruturação do Sistema de Água da Légua-VAF	100
0102 0701040718	Reestruturação Sistema Água Saramagal - Alp VarzT	100
0102 0701040799	Outros	75 000
0102 07010409	Sinalização e trânsito	60 000
0102 07010412	Cemitérios	118 000
0102 07010413	Outros	
0102 0701041316	Requal da Zona Empresarial do Marco de Canaveses	100
0102 0701041398	Outras construções	5 000
0102 0701041399	Requalificações Urbanísticas diversas	700
0102 070106	Material de transporte	
0102 07010602	Outro	130 000
0102 070107	Equipamento de informática	45 351
0102 070108	Software informático	65 000
0102 070109	Equipamento administrativo	15 000
0102 070110	Equipamento básico	
0102 07011002	Outro	213 500
0102 070111	Ferramentas e utensílios	15 000
0102 070112	Artigos e objectos de valor	10 000
0102 0703	Bens de domínio público	
0102 070303	Outras construções e infraestruturas	
0102 07030301	Viadutos, arruamentos e obras complementares	678 500
0102 07030302	Sistemas de drenagem de águas residuais	
0102 0703030202	Construção passeios na área do Concelho	200
0102 07030308	Viação rural	
0102 0703030802	Construção passeios na área do Concelho	110 800
0102 0703030821	Benef Est Marg dir Coroa Barr Carrapatelo ER108	9 000
0102 0703030822	Novo Arruamento de Acesso a Bitetos	100
0102 0703030823	Requalificação Rua Eng. Carneiro Geraldés-BemViver	204 000
0102 07030313	Outros	
0102 0703031303	PARU - Município do Marco de Canaveses	2 398 716
0102 0703031399	Outros	5 000
	Total do Capítulo Económico 07:	8 446 286
0102 08	Transferências de capital	
0102 0805	Administração local	
0102 080501	Continente	

Município de Marco de Canaveses

ORÇAMENTO PARA O ANO 2020 - Despesa

Código	Designação	Montante
<small>Class. Orgânica/Económica</small>		€
0102 08050102	Freguesias	217 500
0102 08050104	Associações de municípios	60 000
0102 0807	Instituições sem fins lucrativos	
0102 080701	Instituições sem fins lucrativos	490 500
	Total do Capítulo Económico 08:	768 000
0102 09	Activos financeiros	
0102 0908	Unidades de participação	
0102 090806	Admin.pública-Admin.central-Serv. fundos autónomos	44 281
	Total do Capítulo Económico 09:	44 281
0102 11	Outras despesas de capital	
0102 1102	Diversas	
0102 110201	Restituições	500
0102 110299	Outras	500
	Total do Capítulo Económico 11:	1 000
	Total das Despesas de Capital:	9 259 567
	Total da Divisão Orgânica 0102:	26 898 847
0103	OPERAÇÕES FINANCEIRAS	
0103 03	Juros e outros encargos	
0103 0301	Juros da dívida pública	
0103 030103	Socied.financ.-Bancos e outras instit. financeiras	
0103 03010302	Empréstimos de médio e longo prazos	
0103 0301030201	Caixa Geral de Depósitos	210 000
0103 0301030203	Banco Português de Investimentos	69 000
0103 0305	Outros juros	
0103 030502	Outros	1 000
	Total do Capítulo Económico 03:	280 000
	Total das Despesas Correntes:	280 000
0103 10	Passivos financeiros	
0103 1006	Empréstimos a médio e longo prazos	
0103 100603	Socied.financ.-Bancos e outras instit. financeiras	
0103 10060301	Caixa Geral de Depósitos	850 000

Município de Marco de Canaveses

ORÇAMENTO PARA O ANO 2020 - Despesa

Código	Designação	Montante
<small>Class. Orgânica/Económica</small>		€
0103 10060303	Banco Português de Investimentos	326 000
	Total do Capítulo Económico 10:	1 176 000
	Total das Despesas de Capital:	1 176 000
	Total da Divisão Orgânica 0103:	1 456 000
	Total do Capítulo Orgânico 01:	28 417 946
	Total do Orçamento da Despesa:	28 417 946

ORGÃO EXECUTIVO
 Em 31 de outubro de 2019
 Cristina Vieira

ORGÃO DELIBERATIVO
 Em 20 de novembro de 2019
 Jorge Vieira

4. Mapa dos Empréstimos





Município do Marco de Canaveses



MAPA PREVISIONAL DOS EMPRÉSTIMOS OBTIDOS A MÉDIO LONGO PRAZO

Data de Aprovação pela As. Municipal	Data de contratação do empréstimo	Visto do Tribunal de Contas N.º registo	Data	Finalidade do empréstimo	Entidade cedora	Capital		Taxa de Juro (Euribor + Spread)		Prazo do contrato (Anos)	Anos decorridos	Previsão Amortizações acumuladas em 2019	Encargos Previsionais para 2020		Previsão Capital em Dívida em 01-01-2020	Previsão Amortização acumulada em 2020	Previsão Capital em Dívida em 31-12-2020			
						Contratado	Utilizado	Euribor	Spread				Amortização	Juros				Juros de mora	Amortização	Juros
18/02/2017	24/02/2017	758	24/02/2017	Operação de Substituição de Dívida, artº 81 da LOE 2017	BPI	6 500 000,00	6 500 000,00	6 meses	1,000%	20	2	812 490,00	328 000,00	66 000,00	385 000,00	0,00	0,00	5 887 500,10	1 138 488,00	5 381 500,10
18/02/2017	24/02/2017	759	24/02/2017	Operação de Substituição de Dívida, artº 81 da LOE 2018	CGD	16 892 761,12	16 892 761,12	6 meses	1,250%	20	2	2 124 065,10	850 000,00	210 000,00	1 060 000,00	0,00	0,00	14 888 666,02	2 974 065,10	14 018 666,02
Total							23 492 761,12	23 492 761,12				2 936 555,00	1 178 000,00	276 000,00	1 455 000,00	0,00	0,00	20 566 186,12	4 112 550,00	10 380 166,12

Orgão Executivo
Em 23 de Outubro de 2019
Christina Vieira

Orgão Deliberativo
Em ___ de _____ de 2019

5. Plano Plurianual de Investimentos



Plano PluriAnual de Investimentos do ano 2020

Obj. Prog.	Projeto	Designação	Código Classificação Orçamental	Forma de Realiz.	Fonte Financiamento (%)			Resp.	Datas (Mês/Ano)		Fases de Exec.	Realizado (a)	Despesas			Total previsto (i) = (a)+(b)+(c)+(d)+(e)+(f)+(g)+(h)									
					AC	AA	FC		Início	Fim			Anos seguintes												
													2020	2021	2022		2023								
FUNÇÕES GERAIS																									
ADMINISTRAÇÃO GERAL																									
01	111		0102 07010104	O					01/2007	12/2020		476 300	50 000	50 000			526 300								
01	111	2007/8	Aquisição de terrenos-outros	O			02		01/2009	12/2020		298 998	25 000	25 000			323 998								
01	111	2009/6	Equipamento de informática	O			02		01/2009	12/2020		297 716	65 000	65 000			362 716								
01	111	2009/7	Software Informático	O			02		01/2009	12/2020		1 506 146	140 000	140 000			1 646 146								
01	111	2009/8	Equipamento Básico-Outro	O			02		01/2009	12/2020		111 392	15 000	15 000			126 392								
01	111	2009/9	Ferramentas e Utensílios	O			02		01/2009	12/2020		98 678	15 000	15 000			113 678								
01	111	2009/10	Equipamento Administrativo	O			02		01/2009	12/2020		921 326	130 000	130 000			1 051 326								
01	111	2009/11	Equipamento de Transporte	O			01		01/2009	12/2020		273 647	100 000	100 000			373 647								
01	111	2009/30	Reparação e Beneficção Diversas de Instalações	O			01		01/2009	12/2020	3						100								
01	111	2018/10	Aquisição de Parque de Estacionamento	O			01		01/2018	12/2020	0						100								
01	111	2019/11	Construção da Nova Sede de JF Soalhões	E			01		01/2019	12/2021	0						100								
												3 984 201	540 200	540 200	0	0	0	0	4 874 301						
												Totais do Programa 111:						3 984 201	540 200	540 200	0	0	0	0	4 874 301
FUNÇÕES SOCIAIS																									
ENSINO NÃO SUPERIOR																									
02	211		0102 0701030530	E			01		01/2008	12/2021	0						50 000								
02	211	2008/23	Requalificação EB1 e JI Gandra - V Douro	E			01		01/2008	12/2021	0						50 000								
02	211	2008/25	Ampliação/Requalificação EB1 Esperança - V.O Aliv	E			01		01/2008	12/2021	0						185 100								
02	211	2008/27	Ampliação/Requalificação EB1 e JI Gouveia V.O Aliviada	E			01		01/2008	12/2021	0						100								
02	211	2008/28	Ampliação/Requalificação EB1 Lordelo - Vila B Quires	E			01		01/2008	12/2021	0						254 900								
02	211	2008/30	Ampliação/Requalificação EB1 - Paços de Gaiolo	E			01		01/2008	12/2021	0	44 383	1 500	1 500			45 883								
02	211	2008/32	Requalificação da EB1 Ladário - Tabuado	E			01		01/2008	12/2021	0						47 900								
02	211	2008/33	Requalificação EB1 e JI Livração - Toutosa	E			01		01/2008	12/2021	0						49 900								
02	211	2009/12	Requalificação do Parque Escolar	E			01		01/2009	12/2021	0						50 000								
02	211	2009/12	Reparação de Edifícios Escolares-Emprelhada	E			01		01/2009	12/2021	0	291 587	149 800	149 800			441 387								
02	211	2017/2	Requalificação e Modernização das Instalações EB 2 3 do Marco - Acordo Colaboração Ministério da Educação	E																					
02	211	2017/2	Construção	E			15	85	01	01/2017	12/2020	11 740	635 000	635 000			646 740								
02	211	2019/13	Requalificação nos Estabelecimentos de Ensino	E			15	85	01	01/2019	12/2021		100	100			135 000								
02	211	2019/13	EB1 de Outeiro - Consilência	E			15	85	01	01/2019	12/2021	61 218	60 000	60 000			121 218								
02	211	2019/13	EB1 da Barroca - Rio de Galinhas	E																					

Município de Marco de Canaveses

Plano PluriAnual de Investimentos do ano 2020

Obj. Prog.	Projeto Ano / Nº Ação	Designação	Código Classificação Orçamental	Forma de Realiz.	Fonte Financiamento (%)			Resp.	Datas (Mês/Ano)		Fase de Exec.	Realizado (a)	Despesas				Total previsto (i) = (e)+(b)+ (e)+(f)+(g)+(h)	
					AC	AA	FC		Início	Fim			2020 Financiam. definido (c)	2021 (e)	2022 (f)	2023 (g)		Outros (h)
FUNÇÕES SOCIAIS																		
ENSINO NÃO SUPERIOR																		
02 211		EB1 de Casal - Sande e S. Lourenço	0102 0701030556	E	15	85	01	01/2019	12/2021	0	100	207 900	100	208 000				
02 211	2019/13 3	EB1 de Peso - Sto Isidoro	0102 0701030557	E	15	85	01	01/2019	12/2021	0	100	169 900	100	170 000				
02 211	2019/13 4	EB1 Sobrelamega - Sobrelamega	0102 0701030558	E	15	85	01	01/2019	12/2021	0	140 000	140 000	140 000	140 000				
02 211	2019/13 5	EB1 de Cabo - Vila Boa de Quires e Maurales	0102 0701030559	E	15	85	01	01/2019	12/2021	0	100	75 900	100	76 000				
02 211	2019/13 6	EB1 de Frelta - Marco	0102 0701030560	E	15	85	01	01/2019	12/2021	0	100	72 900	100	73 000				
02 211	2019/13 7	EB1 de Parades - Paredes de Viadobres e Manhúncelos	0102 0701030561	E	15	85	01	01/2019	12/2021	0	100	69 900	100	70 000				
02 211	2019/13 8	EB1 de Carneira - Avessadas e Rosém	0102 0701030562	E	15	85	01	01/2019	12/2021	0	100	60 900	100	61 000				
02 211	2019/13 9	EB1 de Igreja - Vila Boa de Quires e Maurales	0102 0701030563	E	15	85	01	01/2019	12/2021	0	100	64 900	100	65 000				
02 211	2020/12	Requalificação EB1 da Feira Nova - Bem Viver	0102 0701030565	E	01	01/2020	12/2021	0	0	0	100	100	100	100				
02 211	2020/13	Renualificação EB1 do Torrão - Alpendorada, Várzea e Torrão	0102 0701030566	E	01	01/2020	12/2021	0	0	0	100	100	100	100				
Totais do Programa 211:											408 928	1 172 900	1 172 900	0	0	0	2 881 528	
HABITAÇÃO																		
02 241		Habitação Social-Eficiência energética																
02 241	2015/1	Reaqualificação/Construção	0102 0701020303	O			01	01/2015	12/2020		5 000	5 000	5 000	131 915				
02 241	2018/2	Marco Habita Social																
02 241	2018/2	Obras por Empreitada	0102 0701020302	E			01	01/2018	12/2020		40 000	40 000	40 000	40 000				
02 241	2018/3	Marco Habita Jovern																
02 241	2018/3	Obras por Empreitada	0102 0701020302	E			01	01/2018	12/2020		12 500	12 500	12 500	12 500				
Totais do Programa 241:											126 915	57 500	57 500	0	0	0	184 415	
ORDENAMENTO DO TERRITÓRIO																		
02 242		PARU - Município do Marco de Canaveses																
02 242	2017/4	Reabilitação do Jardim Adriano José de Carvalho e Mejo	0102 0703031303	E	15	85	01	01/2017	12/2020	0	49 572	293 037	293 037	342 609				
02 242	2017/4	Reabilitação da Av.Prof. Dr. Carlos Mota Pinto	0102 0703031303	E	15	85	01	01/2017	12/2020	0	49 572	908 492	908 492	958 064				
02 242	2017/4	Reabilitação Arruamentos Áreas Prioritárias AP 1 e AP 3																
02 242	2017/4	Reabilitação Arruamentos Zona Envolvente Edifícios Paços Concelho	0102 0703031303	E	15	85	01	01/2017	12/2020	0	394 687	394 687	394 687	394 687				
02 242	2017/4	Reabilitação da Av. Eng. Adelinho Amaro da Costa e Av. Gago Coutinho	0102 0703031303	E	15	85	01	01/2017	12/2020	0	137 966	498 000	498 000	635 966				
02 242	2017/4	Reabilitação Integral de vários Edifícios nas APIs																

Município de Marco de Canaveses

Plano PluriAnual de Investimentos do ano 2020

Obj. Prog.	Projeto Ano / Nº Ação	Designação	Código Classificação Orçamental	Forma de Realiz.	Fonte Financiamento (%)			Resp.	Datas (Mês/Ano)		Fases de Exec.	Realizado (a)	Despesas				Total previsto (i) = (a)+(b)+(e)+(f)+(g)+(h)				
					AC	AA	FC		Início	Fim			2020		Anos seguintes						
													Financiam. definido (c)	Financiam. não definido (d)	2021 (e)	2022 (f)		2023 (g)	Outros (h)		
FUNÇÕES SOCIAIS																					
ORDENAMENTO DO TERRITÓRIO																					
02 242	2017/4 5/1	Centro Cultural do Marco	0102 0701030110	E	15	85	01	01/2017	12/2020	0	713 300	552 614	552 614				1 265 914				
02 242	2017/4 5/2	Museu Municipal Carmen Miranda	0102 0701030199	E	15	85	01	01/2017	12/2020	0	49 572	1 088 505	1 088 505				1 138 077				
02 242	2017/4 9	Reabilitação da Rua Santa Casa da Misericórdia	0102 0703031303	E	15	85	01	01/2018	12/2020	0	267 000	267 000	267 000				267 000				
02 242	2017/4 10	Requisit Ligação entre R Manuel C. Geraldes e R.S. Casa Misericórdia	0102 0703031303	E			01	01/2020	12/2021	0	260 000	37 500	212 500				250 000				
02 242	2019/8	Programa de Renovação de Aldeias - Rua Direita Sobrelamega																			
02 242	2019/8 1	Obras de Requalificação	0102 0701041399	O			50	01/2019	12/2021		100	100	100				100 000				
02 242	2019/9	Arranjo Urbanístico Santo Isidoro - Fase 2	0102 0701041399	E			01	01/2019	12/2021	0	100	100	100				250 000				
02 242	2020/10	Requalificação do pavimento do Centro Urbano da Cidade	0102 0701041399	E			01	01/2020	12/2021	0	100	100	100				100				
02 242	2020/17	Remodelação Urbanística Estação do Juncal	0102 0701041399	E			01	01/2020	12/2021	0	100	100	100				100				
02 242	2020/19	Requalificação Urbanística da AV. da Saudade - Alpendrada, Várzea e Torrão	0102 0701041399	E			01	01/2020	12/2021	0	100	100	100				100				
												999 982	4 252 835	4 040 335	212 500	349 800	0	0	0	5 602 617	
												Totais do Programa 242:					0	0	0	0	0
SANEAMENTO																					
02 243	2012/8	Construção de Estações Elevatórias(AR) na Área do Município	0102 0701040204	E	15	85	01	01/2012	12/2020		89 424	20 000	20 000				109 424				
02 243	2013/9	ETAR de Fontambom-Várzea do Douro	0102 0701040303	E	15	85	01	01/2013	12/2020		325 288	25 000	25 000				350 288				
02 243	2013/13	Outros	0102 0701040314	E			01	01/2013	12/2021	2	988 074	110 000	110 000				1 248 074				
02 243	2014/6	Construção da ETAR de Maureles	0102 0701040307	E	20	80	01	01/2014	12/2020		243 194	5 000	5 000				248 194				
02 243	2014/7	Construção da ETAR de Magães/Freixo - Avessadais - Rosém	0102 0701040308	E	20	80	01	01/2014	12/2021	0		100	100				400 000				
02 243	2015/4	Construção da ETAR do Torrão	0102 0701040305	E			01	01/2015	12/2020		345 145	10 000	10 000				355 145				
02 243	2015/5	Estações Elevatórias de Águas Residuais (Magrelos e Outras)	0102 0701040209	E			01	01/2015	12/2020		211 343	5 000	5 000				216 343				
02 243	2016/7	Redes de Abast. Água e Saneam em V B Bispo, Fav. Fornos, Rio Galinhas e Tabuado	0102 0701040210	E			01	01/2016	12/2020	1	96 145	20 000	20 000				116 145				
02 243	2019/14	Renov Rede Abast.Água e Const Nova Rede Águas Res S. Isidoro Livração	0102 0701040216	E			01	01/2019	12/2021	0		100	100				600 000				
02 243	2019/15	Reformulação da ETAR Ponte das Tábuas	0102 0701040309	E			01	01/2019	12/2021	0		100	100				1 200 000				
02 243	2019/16	Construção da ETAR da Agrela	0102 0701040310	E			01	01/2019	12/2021	0		100	100				1 000 000				
02 243	2019/22	Rede Água e Saneam Rua Gonç B; Rua Windima, R Joac Teix e parte Rua Freita - Tabuado	0102 0701040211	E			01	01/2019	12/2021	0		100	100				160 000				
02 243	2019/24	Requalificação da Conduita da Água para Saneamento na Ponte de Canaveses	0102 0701040212	E			01	01/2019	12/2021	0		100	100				70 000				
02 243	2019/25	Estação Elevatória junto ao Bairro do Pisão Novo	0102 0701040213	E			01	01/2019	12/2021	0		100	100				50 000				

Município de Marco de Canaveses

Plano PluriAnual de Investimentos do ano 2020

Cbj. Prog.	Projeto	Ano / Nº Ação	Designação	Código Classificação Orçamental	Forma de Realiz.	Fonte Financiamento (%)			Resp.	Datas (Mês/Ano)		Fases de Exec.	Realizado (a)	Despesas			Total previsto (i) = (a)+(b)+(e)+(f)+(g)+(h)			
						AC	AA	FC		Início	Fim			2020						
														Total (b)=(c)+(d)	Financiam. definido (c)	Financiam. não definido (d)		2021 (e)	2022 (f)	2023 (g)
FUNÇÕES SOCIAIS																				
SANEAMENTO																				
02 243	2019/26	01	01/2019	012 0701040214 E	E				01	01/2019	12/2021	0	100	100	69 900	70 000				
													Totais do Programa 243:							
													2 298 613	0	3 699 200	0	0	0	6 193 613	
ABASTECIMENTO DE ÁGUA																				
02 244	2013/4			0102 0701040702 E	E	20	80	01	01	01/2013	12/2020		168 457	7 500	158 900	175 957				
													Construção de Conduta Elevatória (AA) ETA - Maria Gil							
02 244	2014/3			0102 0701040710 E	E	20	80	01	01	01/2014	12/2021		100	100	158 900	159 000				
													Reforço da Captação de Soalhães							
02 244	2014/4			0102 0701040711 E	E	20	80	01	01	01/2014	12/2021		100	100	39 650	39 750				
													Extensão da Rede a Telhe e Lardosa/Soalhães							
02 244	2014/5			0102 0701040799 E	E			01	01	01/2014	12/2021	2	160 759	75 000	150 000	386 759				
													Outros							
02 244	2015/6			0102 0701040712 E	E			01	01	01/2015	12/2021		100	100	158 900	159 000				
													Rede de Abastecimento de Água-Santo Isidoro e Livração							
02 244	2015/8			0102 0701040714 E	E			01	01	01/2015	12/2021		100	100	249 900	250 000				
													Estação Elevatória e Adutora-Carvalheira							
02 244	2016/17			0102 0701040713 E	E			01	01	01/2016	12/2020		373 356	390 000	289 900	763 356				
													Rede de Abastecimento de Água e Saneamento do Torrão							
02 244	2019/1			0102 0701040716 E	E			01	01	01/2019	12/2021	0	100	100	289 900	300 000				
													Estação Elevatória Abast. Água Reservatório Requim Favões ao Reserv. Monte Carv. Magrelos							
02 244	2019/23			0102 0701040715 E	E			01	01	01/2019	12/2021	0	100	100	99 900	100 000				
													Instalação da Conduta Água na Ponte de Canaveses							
02 244	2020/21			0102 0701040717 E	E			01	01	01/2020	12/2021	0	100	100	29 900	30 000				
													Reestruturação do Sistema de Água da Légua - Várzea, Alviada e Folhada							
02 244	2020/22			0102 0701040718 E	E			01	01	01/2020	12/2021	0	100	100	64 900	65 000				
													Reestruturação do Sistema de Água do Saranagal - Alpend. Varz Torrão							
													Totais do Programa 244:							
													702 572	473 300	473 300	0	1 251 950	0	0	2 427 822
RESÍDUOS SÓLIDOS																				
02 245	2019/21			0102 07011002 O	O			01	01	01/2019	12/2021	0	4 397	10 000	510 000	524 397				
													Contentores, Ecopontos e Outro Equipamento Básico							
													Totais do Programa 245:							
													4 397	10 000	10 000	0	510 000	0	0	524 397
PROTECÇÃO MEIO AMBIENTE E CONSERVAÇÃO DA N																				
02 246	2016/15			0102 07010412 E	E			01	01	01/2016	12/2020		41 757	118 000	99 900	159 757				
													Cemitério Municipal do Marco de Canaveses							
02 246	2016/15	2		0102 07010412 O	O			01	01	01/2016	12/2020	0	10 306	15 000	29 900	25 306				
													Parque de Estacionamento							
													Centro de Bem Estar Animal do Marco de Canaveses - Equipamentos							
													Totais do Programa 246:							
													52 063	133 000	133 000	0	0	0	0	185 063

Município de Marco de Canaveses

Plano PluriAnual de Investimentos do ano 2020

c) Prog.	Projeto	Ano / Nº Ação	Designação	Código Classificação Orçamental	Forma de Realiz.	Fonte Financiamento (%)			Resp.	Datas (Mês/Ano)		Fases de Exec.	Realizado (a)	Despesas			Total previsto (i) = (a)+(b)+(e)+(f)+(g)+(h)				
						AC	AA	FC		Início	Fim			Anos seguintes							
														2020	2021	2022		2023	Outros		
FUNÇÕES SOCIAIS																					
OUTRAS ACTIVIDADES CÍVICAS E RELIGIOSAS																					
02	253	2016/6	Orçamento Participativo Jovem do Marco de Canaveses	0102 0703031399	O	100		02	01/2016	12/2020		5 000	5 000			5 000					
02	253	2016/6	Projeto O.P.J - Investimento - domínio público	0102 0701041398	O	100			01/2016	12/2020		5 000	5 000			5 000					
02	253	2017/9	Orçamento Participativo Jovem do Marco de Canaveses																		
02	253	2017/9	Projeto OPJ - Equipamento interativo desporto e lazer	0102 0701107	O	100		02	01/2017	12/2020	5	20 351	20 351			20 351					
02	253	2017/9	Projeto OPJ - Equipamento desporto adaptado	0102 0701102	O	100		02	01/2017	12/2020	5	7 530	5 000	5 000		12 530					
Totais do Programa 253:													7 530	35 351	35 351	0	0	0	0	0	42 881
Totais do Objetivo 02:													7 530	7 020 386	6 807 886	212 500	8 882 450	0	0	0	23 573 197
FUNÇÕES ECONÓMICAS																					
INDÚSTRIA E ENERGIA																					
03	320	2008/13	Rede de iluminação pública na área do Concelho																		
03	320	2008/13	Eficiência Energética da Iluminação Pública	0102 0701040404	E	15	85	01	06/2011	12/2020	1	255 735	10 000	10 000		265 735					
03	320	2016/3	Ilum Pub LED na cidade do M.C. na área não abrangida pela Reab. Urbana																		
03	320	2016/3	Empreitada	0102 0701040405	E			01	01/2016	12/2020	0	21 898	25 000	25 000		46 898					
03	320	2016/4	Ilum Pub LED na rede da Vila de Alpendorada																		
03	320	2016/4	Empreitada	0102 0701040405	E	15	85	01	01/2016	12/2020	0	100	100			100					
03	320	2016/19	Requalificação da Zona Empresarial do Marco de Canaveses																		
03	320	2016/19	Empreitada	0102 0701041316	E			01	01/2016	12/2021	0	191 871	100	100		399 900					
03	320	2018/14	Áreas de Acolhimento Empresarial																		
03	320	2018/14	Obras por empreitada	0102 0701041399	E			01	01/2018	12/2020	0	100	100			591 871					
Totais do Programa 320:													469 504	35 300	35 300	0	399 900	0	0	0	904 704
TRANSPORTES RODOVIÁRIOS																					
03	331	2003/80	Viadutos, arranjos e obras complementares	0102 07030301	O			01	01/2002	12/2021		6 167 536	228 000	228 000		6 795 536					
03	331	2003/81	Construção passeios na área do Concelho	0102 0703030802	E			01	01/2002	12/2020	4	476 251	98 000	98 000		574 251					
03	331	2003/122	Sinalização e Trânsito	0102 07010409	O			01	01/2002	12/2020		422 168	60 000	60 000		482 168					
03	331	2015/9	Benef Esra Lig Marg Dir entre Corramento da Barragem Carrepatele e ER108	0102 0703030821	E			01	01/2015	12/2052	0	230 604	9 000	9 000		239 604					

Município de Marco de Canaveses

Plano PluriAnual de Investimentos do ano 2020

Ob. Proj.	Projeto	Designação	Código Classificação Orçamental	Forma de realização	Fonte Financiamento (%)			Resp.	Dates (Mês/Ano)		Fases de Exec.	Despesas				Total previsto (i) = (a)+(b)+(e)+(f)+(g)+(h)			
					AC	AA	FC		Início	Fim		Realizado (a)	2020				Outros (h)		
													Total (b)=(c)+(d)	Financiam. definido (c)	Financiam. não definido (d)			2021 (e)	2022 (f)
FUNÇÕES ECONÓMICAS																			
TRANSPORTES RODOVÁRIOS																			
03 331	2016/8	Pavimentações, Infraestruturas, Passeios, Parque Urbano e Outras Beneficenças - Acordos c/ terceiros	0102 0703030301	E			01	01/2016	12/2021	0					700 000	935 554			
03 331	2017/1	Plano de Ação de Mobilidade Urbana Sustentável																	
03 331	2017/1	Rede de percursos pedonais - Centro Urbano do Marco Canaveses	0102 0703030802	E	15	85	01	01/2017	12/2020	3	100	100				150 263			
03 331	2017/1	Rede de percursos pedonais - Aglomerados Urbanos	0102 0703030802	E	15	85	01	01/2017	12/2020	0	5 000	5 000				400 422			
03 331	2017/1	Rede de percursos pedonais - Zonas envolventes às Escolas	0102 0703030802	E	15	85	01	01/2017	12/2020	0	100	100				310 580			
03 331	2017/1	Rede de percursos pedonais - Centro Urbano de Alpendorada	0102 0703030802	E	15	85	01	01/2017	12/2020	0	225 371	7 500				232 871			
03 331	2017/1	Rede de perc ped - Polos Empresariais de Alpendorada e V B Quires	0102 0703030802	E	15	85	01	01/2017	12/2020	0	100	100				100			
03 331	2017/1	Consolidação do Interface Modal de Marco de Canaveses	0102 07030301	E	15	85	01	01/2017	12/2020	0	100	100				100			
03 331	2018/7	Investimentos de Proximidade nas Freguesias	0102 07030301	E			01	01/2018	12/2021	0	902 401	350 000			540 000	1 792 401			
03 331	2019/2	Requalificação do Parque na Estação da Livração	0102 07030301	E			01	01/2019	12/2021	0	100	100			59 900	60 000			
03 331	2019/3	Beneficiação Acessos - Parque Estação do Marco Canaveses	0102 07030301	E			01	01/2019	12/2021	0	100	100			149 900	150 000			
03 331	2019/4	Abrangimento da curva e constituição de passeio - Igreja da Panhalonga	0102 0703030202	E			01	01/2019	12/2021	0	100	100			99 900	100 000			
03 331	2019/5	Pavimentação Estrada Carvalhosa a Barho	0102 07030301	E			01	01/2019	12/2021	0	100	100			99 900	100 000			
03 331	2019/6	Constituição Passeios Av. Futebol Clube do Porto	0102 0703030202	E			01	01/2019	12/2021	0	100	100			99 900	100 000			
03 331	2019/10	Requalificação da Ponte de Várzea de Ovelha	0102 07030301	E			01	01/2019	12/2021	0	100	100			99 900	100 000			
03 331	2019/19	Novo Arnuamento de Acesso a Biletes	0102 0703030822	E			01	01/2019	12/2021	0	100	100			79 900	80 000			
03 331	2019/34	Requalificação Rua Eng. Carneiro Geraldes - Bem Viver	0102 0703030823	E			01	01/2019	12/2020	2	204 000	204 000				204 000			
Totais do Programa 331:												9 415 960	1 062 600	1 062 600	0	2 329 300	0	0	12 807 860
03 341	Mercados e Feiras																		
03 341	2018/16	Requalificação do Mercado Municipal de Alpendorada	0102 0701030301	E			01	01/2018	12/2021	0	100	100			69 900	70 000			
Totais do Programa 341:												0	0	0	0	0	0	70 000	
03 342	TURISMO																		
03 342	2016/5	Pousada do Marco de Canaveses	0102 0701030703	E			01	01/2016	12/2021	0	100	100			476 900	477 000			
03 342	2018/15	Património Cultural e Natural																	

6. Plano de Atividades Mais Relevantes



Atividades mais Relevantes do ano 2020

Obj. Prog.	Projeto	Ano / Nº Ação	Designação	Código Classificação Orçamental	Forma de Realiz.	Fonte Financiamento (%)			Resp.	Datas (Mês/Ano)		Fase de Exec.	Realizado (a)	Despesas			Total previsto (i) = (a)+(d)+(e)+(f)+(g)+(h)					
						AC	AA	FC		Início	Fim			2020								
														Total (b)=(c)+(d)	Financiam. definido (c)	Financiam. não definido (d)		2021 (e)	2022 (f)	2023 (g)	Outros (h)	
FUNÇÕES GERAIS																						
ADMINISTRAÇÃO GERAL																						
01	01 111	2008/5007	Encargos instalações - Consumos água, saneamento e outros	0102 020201	O				02	01/2006	12/2024	5	24 533 359	789 000	789 000	3 941 000	2 365 000	2 365 000	2 365 000	36 368 359		
01	111	2013/5003	Locação de Material de Transporte	0102 020206	O				02	01/2013	12/2022	2	86 506	10 000	10 000					96 506		
01	111	2013/5004	Locação de Outros Bens	0102 020208	O				02	01/2013	12/2022	2	202 104	45 000	45 000					247 104		
01	111	2013/5005	Combustíveis e lubrificantes																			
01	111	2013/5005 1	Aquisição de Gasóleo	0102 02010202	O				01	01/2013	12/2024	5	2 143 977	200 000	200 000	200 000	200 000	200 000	200 000	3 143 977		
01	111	2013/5005 2	Aquisição de combustíveis - Outros	0102 02010299	O				01	01/2013	12/2024	5	1 211 223	137 500	137 500	412 500	275 000	275 000	275 000	2 586 223		
01	111	2016/13	Estudos, Pareceres, Projetos e Consultadoria	0102 020214	O				02	01/2016	12/2021		383 625	583 000	583 000	150 000				1 116 625		
													Totais do Programa 111:	1 764 500	1 764 500	0	4 703 500	2 840 000	2 840 000	2 840 000	2 840 000	43 548 794
PROTEÇÃO CIVIL E LUTA CONTRA INCÉNDIOS																						
01	121	2010/5012	Protocolo de colaboração (A.H. Bombeiros Vol. Marco Canal)-Desp corrente	0102 040701	0				02	01/2010	12/2020		480 000	48 000	48 000					528 000		
01	121	2018/17	Fundo de Proteção Civil Municipal																			
01	121	2018/17 1	Combustíveis viaturas - Gasóleo	0102 02010202	O				01	01/2018	12/2020		10 000	10 000	10 000					10 000		
01	121	2018/17 2	Alimentação dos voluntários - Refeições confeccionadas	0102 020105	O				01	01/2018	12/2020		6 000	6 000	6 000					6 000		
01	121	2018/17 3	Material de transporte - peças	0102 020112	O				01	01/2018	12/2020		1 000	1 000	1 000					1 000		
01	121	2018/17 4	Outros bens	0102 020121	O				01	01/2018	12/2020		8 000	8 000	8 000					8 000		
01	121	2018/17 5	Locação de material de transporte e máquinas	0102 020206	O				01	01/2018	12/2020		15 000	15 000	15 000					15 000		
01	121	2018/17 6	Aquisição de serviços - outros	0102 020225	O				01	01/2018	12/2020		140	10 000	10 000					10 140		
01	121	2018/6001	Protocolo de Colaboração (A. Florestal Entre Douro e Tâmega)-Desp corrente	0102 040701	0				01	01/2018	12/2020	0	69 534	44 000	44 000					113 534		
													Totais do Programa 121:	142 000	142 000	0	0	0	0	0	0	691 674
													Totais do Objetivo 01:	28 110 468	1 906 500	1 906 500	0	4 703 500	2 840 000	2 840 000	2 840 000	44 240 468
FUNÇÕES SOCIAIS																						
ENSINO NÃO SUPERIOR																						
02	211	2009/12	Requalificação do Parque Escolar																			
02	211	2009/12 2	Reparação de Edifícios Escolares-Administração Direta	0102 020121	0				01	01/2009	12/2021	0	236 161	20 000	20 000					256 161		
02	211	2009/14	Projeto Escola Feliz																			
02	211	2009/14 2	Material de educação	0102 020120	O				02	01/2009	12/2020	0	55 767	100	100					55 867		
02	211	2011/2	Plano Nacional de Leitura- Ler +																			

Atividades mais Relevantes do ano 2020

Obj. Prog.	Projeto	Ano / Nº Ação	Designação	Código Classificação Orçamental	Forma de Realiz.	Fonte Financiamento (%)			Resp.	Datas (Mês/Ano)		Fases de Exec.	Realizado (e)	Despesas				Total previsto (l) = (e)+(b)+(e)+(f)+(g)+(h)		
						AC	AA	FC		Início	Fim			2020	2021	2022	2023			
																			Financiament. definido (c)	Financiament. não definido (d)
FUNÇÕES SOCIAIS																				
ENSINO NÃO SUPERIOR																				
02 211	2011/2	3	Aquisição de Livros p/ Bibliotecas das escolas	0102 020120	0			02	01/2011	12/2020	0	11 824					14 324			
02 211	2016/14		Protocolo de Colaboração-CERCIMARCO	0102 040701	0			02	01/2016	12/2020		72 900	2 500				98 100			
02 211	2017/2		Requalificação e Modernização das Instalações EB 2 3 do Marco - Acordo Colaboração Ministério da Educação										25 200							
02 211	2017/2	2	Projeto de Execução	0102 020214	0	7.50	7.50	85 01	01/2017	12/2020	0	20 361	3 600				23 961			
02 211	2018/5002		Estudos, Pareceres, Projetos e Consultadoria	0102 020214	0			01	01/2018	12/2020	0	1 046	5 000				6 046			
Totais de Programa 211:													398 059	56 400	0	0	0	0	454 459	
SERVIÇOS AUXILIARES DE ENSINO																				
02 212	2006/5004		Transportes Escolares	0102 020210	0			02	01/2005	12/2024	5	14 383 772	462 000	1 848 000	1 155 000	1 155 000	20 158 772			
02 212	2013/5001		Componente de Apoio à Família Prolongamento-JI	0102 020220	0			02	01/2013	12/2021	2	106 562	40 000				146 562			
02 212	2013/5002		Form. Refeições JI/EB1-Aquisição Serviços	0102 020220	0			02	01/2013	12/2021	2	724 893	200 000				924 893			
02 212	2015/5002		Contratos Interadministrativos de Delegação de Competências-Educação																	
02 212	2015/5002.1		Primeiro Ciclo-Ensino Básico	0102 04050102	0			02	01/2015	12/2021		1 589 925	377 940				2 759 925			
02 212	2015/5002.2		Ensino Pré-Escolar	0102 04050102	0			02	01/2015	12/2021		3 913 973	440 000	1 760 000			6 113 973			
02 212	2015/5005		Acordos de Execução de Delegação de Competências-Educação																	
02 212	2015/5005.1		Conservação e Manutenção de Estabelecimentos Escolares-Pré-Escolar e 1º CEB	0102 04050102	0			02	01/2015	12/2021		425 865	100 000				625 865			
02 212	2015/5005.2		Manutenção e Conservação de Espaços Envolventes-Pré-Escolar e 1º CEB	0102 04050102	0			02	01/2015	12/2021		109 994	25 000				159 994			
02 212	2015/5007		Programa Generalização Atividades Enriquecimento Curricular																	
02 212	2015/5007.1		Protocolo de Colaboração-Prestação de Serviços Encargos com Pessoal	0102 020220	0			02	01/2015	12/2020		261 450	50 000				311 450			
02 212	2015/5007.2		Protocolos de Colaboração-Coletividades	0102 010107	0			02	01/2015	12/2020		115 618	30 000				145 618			
02 212	2015/5007.3		Outras Despesas Correntes	0102 040701	0			02	01/2015	12/2020		110 161	100 000				210 161			
02 212	2015/5007.4		Ação Social Escolar-1º CEB-Material Didático	0102 020121	0			02	01/2015	12/2020		2 499	1 000				3 499			
02 212	2015/5008			0102 040802	0			02	01/2015	12/2020		160 040	500				160 540			
Totais de Programa 212:													21 904 752	1 826 440	0	4 525 060	1 155 000	1 155 000	1 155 000	31 721 252
AÇÃO SOCIAL																				
02 232	2006/5017		Comparticipação, Transf. verbas - Ação Social - Despesas Capital	0102 080701	0			02	01/2005	12/2020		587 313	125 000				712 313			
02 232	2008/5001		Compart. Transf. verbas - Ação Social - Transf. Cap (Centros Diar/Convívio e outras)	0102 08050102	0				01/2008	12/2020		200 511	25 000				225 511			

Atividades mais Relevantes do ano 2020

Obj. Prog.	Projeto Ano / Nº Ação	Designação	Código Classificação Orçamental	Forma de Realiz.	Fonte Financiamento (%)			Resp.	Datas (Mês/Ano)		Fases de Exec.	Realizado (e)	Despesas			Total previsto (f) = (e)+(g)+(h)+(i)		
					AC	AA	FC		Inicio	Fim			Anos seguintes					
													2020 Financiam. definido (c)	2021 Financiam. não definido (d)	2022 (f)		2023 (g)	Outros (h)
02 FUNÇÕES SOCIAIS																		
02 232 AÇÃO SOCIAL																		
02 232 2017/7	1	Fundo de Emergência Social do Município do Marco de Canaveses	0102 040802	0			02	01/2017	12/2020		14 280	17 500	17 500		31 790			
02 232 2017/7	2	Subsídios de apoio às pessoas em situação de vulnerabilidade	0102 020121	0			02	01/2017	12/2020			5 000	5 000		5 000			
02 232 2017/7	3	Apoio à Melhoria das Condições de Habitabilidade - Materiais	0102 040802	0				01/2020	12/2020		27 500	27 500		27 500				
02 232 2020/14		Subsídio de apoio à Melhoria das Condições de Habitabilidade		0											5 000			
02 232 2020/14		Participação Mapeamento Equipamentos Sociais - CLAS		0											27 500			
02 232 2020/14	1	Centro Social de S. Martinho de Soalheiros-Assoc. Obras Soc S. Vicente Paulo	0102 080701	0				01/2020	12/2020		100	100		100				
02 232 2020/14	2	Centro Social e Paroquial de Favões	0102 080701	0				01/2020	12/2020		100	100		100				
02 232 2020/14	3	Centro Social de Vila Boa de Quires	0102 080701	0				01/2020	12/2020		100	100		100				
02 232 2020/14	4	Centro de Dia - Associação Cultural da Casa do Povo da Livração	0102 080701	0				01/2020	12/2020		100	100		100				
02 232 2020/14	5	Centro de Dia Passinhos -Assoc. Obras Soc S. Vicente Paulo	0102 080701	0				01/2020	12/2020		100	100		100				
02 232 2020/15		Marco+Igual - Jornadas Municipais da Igualdade		0											100			
02 232 2020/15	1	Aquisição de bens	0102 020121	0				01/2020	12/2020		1 500	1 500		1 500				
02 232 2020/16		Teleassistência-Apoio a Pessoas Idosas e vítimas de violência		0											1 500			
02 232 2020/16	1	Aquisição de Serviços	0102 020225	0				01/2020	12/2020		2 500	2 500		2 500				
Totais do Programa 232:											802 114	204 500	204 500	0	0	0	0	1 006 614
02 241 HABITAÇÃO																		
02 241 2015/1		Habitação Social-Eficiência energética		0														
02 241 2015/1	2	Estudos, pareceres, projetos e consultadoria	0102 020225	0			02	01/2015	12/2020			5 000	5 000		5 000			
02 241 2018/2		Marco Habita Social		0														
02 241 2018/2	1	Obras por Administração direta	0102 020121	A			01	01/2018	12/2020	0		15 000	15 000		15 000			
02 241 2018/3		Marco Habita Jovem		0														
02 241 2018/3	1	Obras por Administração direta	0102 020121	A			01	01/2018	12/2020	0		12 500	12 500		12 500			
Totais do Programa 241:											0	32 500	32 500	0	0	0	0	32 500
02 242 ORDENAMENTO DO TERRITÓRIO																		
02 242 2017/4		PARU - Município do Marco de Canaveses		0														
02 242 2017/4	6	Medidas Minimizadoras do Impacto das Obras	0102 020220	0			15	85	01	01/2017	12/2020	0	6 525	6 525	6 525			

Atividades mais Relevantes do ano 2020

Obj. Prog.	Projeto	Ano / Nº Ação	Designação	Código Classificação Orçamental	Forma de Realiz.	Fonte Financiamento (%)			Resp.	Datas (Mês/Ano)		Fases de Exec.	Realizado (a)	Despesas				Total previsto (i) = (a)+(b)+(e)+(f)+(g)+(h)		
						AC	AA	FC		Início	Fim			2020	Anos seguintes					
															Total (b)=(c)+(d)	2021 (e)	2022 (f)		2023 (g)	Outros (h)
FUNÇÕES SOCIAIS																				
ORDENAMENTO DO TERRITÓRIO																				
02 242	02 242	2017/4 7	Promoção, Sensibilização e Comunicação	0102 020217	O	15	85	01	01/2017	12/2020	0	42 435	42 435	0	0	0	0	42 435		
02 242	02 242	2017/4 8	Projetos de Execução	0102 020214	O	15	85	01	01/2017	12/2020	0	55 611	55 611	0	0	0	0	55 611		
02 242	02 242	2019/8	Programa de Renovação de Alcaias - Rua Direita Sobralamaga										229 231					229 231		
02 242	02 242	2019/8 2	Ações Materiais	0102 020225	O	50	50	02	01/2019	12/2021	0	100	100	19 900	0	0	0	119 900		
Totais do Programa 242:													229 231	104 671	0	19 900	0	0	0	353 802
RESÍDUOS SÓLIDOS																				
02 245	02 245	2006/5011	Entrega e Recolha R.S.U e Recol Select Valor, Tret e Destino Final	0102 020202	O			02	01/2006	12/2024		10 171 331	260 000	1 300 000	780 000	780 000	0	14 071 331		
02 245	02 245	2006/5012	Recolha e Transporte de R.S.U e Lavagem e Desinf. de Contentores	0102 020202	O			02	01/2005	12/2024		14 041 845	507 040	2 535 200	1 521 120	1 521 120	0	20 126 325		
02 245	02 245	2015/5003	Contratos Interadministrativos de Delegação de Competência-RSU	0102 04050102	O			02	01/2015	12/2023		517 763	131 000	393 000	0	0	0	1 041 763		
Totais do Programa 245:													24 730 939	898 040	0	4 228 200	2 301 120	2 301 120	780 000	35 239 419
PROTEÇÃO MEIO AMBIENTE E CONSERVAÇÃO DA N.																				
02 246	02 246	2006/5013	Participação, Transf verbas-Cemitérios, Capelas Mortu e outras	0102 06050102	O			02	01/2006	12/2020		924 472	100 000	0	0	0	0	1 024 472		
02 246	02 246	2015/5006	Acordos de Execução de Delegação de Competências-Limpeza de Vias e Espaços Públicos	0102 04050102	O			02	01/2015	12/2021		1 217 646	93 000	651 000	0	0	0	1 961 646		
02 246	02 246	2020/23	Manutenção dos Parques de Lazer Municipais	0102 020220	O			01	01/2020	12/2021		100	100	49 900	0	0	0	50 000		
Totais do Programa 246:													2 142 118	193 100	193 100	0	700 900	0	0	3 036 118
CULTURA																				
02 251	02 251	2006/5014	Participação, Transf verbas-Dinamização cultural-Despesas Corrente	0102 040701	O			02	01/2005	12/2020		1 251 029	125 000	0	0	0	0	1 376 029		
02 251	02 251	2006/5015	Participação, Transf verbas-Dinamização cultural-Despesas Capital	0102 080701	O			02	01/2005	12/2020		286 330	75 000	0	0	0	0	361 330		
02 251	02 251	2009/5005	Festas do Marco - Feira do Artesanato, Gastronomia e Vinhos																	
02 251	02 251	2009/5005.1	Aquisição de bens	0102 020121	O			02	01/2009	12/2021	0	17 177	10 000	0	0	0	0	27 177		
02 251	02 251	2009/5005.2	Aquisição de serviços	0102 020225	O			02	01/2009	12/2020	0	893 914	220 000	0	0	0	0	1 113 914		
02 251	02 251	2009/5005.3	Protecção	0102 020103	O			02	01/2009	12/2020		49 338	15 000	0	0	0	0	64 338		
02 251	02 251	2009/5005.4	Publicidade	0102 020217	O			02	01/2009	12/2020		13 947	16 500	0	0	0	0	30 447		
02 251	02 251	2009/5005.5	Ofertas e Condecorações	0102 020115	O			02	01/2009	12/2020		3 741	1 500	0	0	0	0	5 241		
02 251	02 251	2010/5007	Feira do Livro de Marco de Canaveses																	

Atividades mais Relevantes do ano 2020

Cód. Prog.	Projeto Ano / Nº Ação	Designação	Código Classificação Orçamental	Forma de Realiz.	Fonte Financiamento (%)			Resp.	Datas (Mês/Ano)		Fases de Exec.	Realizado (a)	Despesas				Total previsto (i) = (a)+(b)+(e)+(f)+(g)+(h)
					AC	AA	FC		Início	Fim			2020		Anos seguintes		
													2020 definido (c)	2021 (e)	2022 (f)	2023 (g)	
FUNÇÕES SOCIAIS																	
CULTURA																	
02 251	2010/5007 1	Aquisição de Serviços	0102 020225	0			02	01/2010	12/2020		26 370	10 500				36 870	
02 251	2010/5007 2	Aquisição de Bens	0102 020121	0			02	01/2010	12/2020		3 169	2 500				5 669	
02 251	2010/5007 3	Publicidade	0102 020217	0			02	01/2010	12/2020	0	1 560	2 000				3 560	
02 251	2016/10	Bienal da Pedra															
02 251	2016/10 1	Aquisição de serviços	0102 020225	0			02	01/2018	12/2020		42 000	42 000				42 000	
02 251	2016/10 2	Aquisição de bens	0102 020121	0			02	01/2018	12/2020		2 000	2 000				2 000	
02 251	2016/10 3	Ofertas	0102 020115	0			02	01/2018	12/2020		1 000	1 000				1 000	
02 251	2016/10 4	Publicidade	0102 020217	0			02	01/2018	12/2020		2 500	2 500				2 500	
02 251	2018/11	Feira Agrícola	0102 040701	0			02	01/2018	12/2020	0	20 500	12 000				32 500	
02 251	2018/12	Apoio à Produção Agropecuária	0102 050803	0			02	01/2018	12/2020	0	4 300	4 300				4 300	
02 251	2019/28	Dinamização de Atividades Sócio-Culturais															
02 251	2019/28 1	Aquisição de bens	0102 020121	0			02	01/2019	12/2020	0	7 500	7 500				7 500	
02 251	2019/28 2	Aquisição de serviços	0102 020225	0			02	01/2019	12/2020	0	3 198	30 000				33 198	
02 251	2019/28 3	Publicidade	0102 020217	0			02	01/2019	12/2020	0		5 000				5 000	
02 251	2019/28 4	Prémios a ofertas	0102 020115	0			02	01/2019	12/2020	0	6 218	7 500				13 718	
02 251	2019/28 5	Pirolectria	0102 020103	0			02	01/2019	12/2020	0	3 708	10 000				13 708	
02 251	2019/30	O Teatro do Marco															
02 251	2019/30 1	Parcerias	0102 040701	0			02	01/2019	12/2020		3 000	9 000				12 000	
02 251	2019/30 2	Publicidade	0102 020217	0			02	01/2019	12/2020			1 200				1 200	
02 251	2019/30 3	Aquisição de serviços	0102 020225	0			02	01/2019	12/2020			5 000				5 000	
02 251	2019/31	Festival de Jazz															
02 251	2019/31 1	Aquisição de serviços	0102 020225	0			02	01/2019	12/2020		23 688	26 500				50 198	
02 251	2019/31 2	Publicidade	0102 020217	0			02	01/2019	12/2020		637	2 000				2 637	
02 251	2020/1	Noite Verde															
02 251	2020/1 1	Aquisição de bens	0102 020121	0			02	01/2020	12/2020			5 000				5 000	
02 251	2020/1 2	Aquisição de serviços	0102 020225	0			02	01/2020	12/2020			20 000				20 000	
02 251	2020/1 3	Publicidade	0102 020217	0			02	01/2020	12/2020			2 000				2 000	
02 251	2020/1 4	Parcerias	0102 040701	0			02	01/2020	12/2020			13 250				13 250	
02 251	2020/2	Festival HIP HOP															
02 251	2020/2 1	Aquisição de bens	0102 020121	0			02	01/2020	12/2020			5 000				5 000	
02 251	2020/2 2	Aquisição de serviços	0102 020225	0			02	01/2020	12/2020			20 000				20 000	

Atividades mais Relevantes do ano 2020

Cbi / Proj.	Projeto	Ano / Nº / Ação	Designação	Código Classificação Orçamental	Forma de Realiz.	Fonte Financiamento (%)			Resp.	Datas (Mês/Ano)		Fases de Exec.	Realizado (a)	Despesas			Total previsto (i) = (a)+(b)+(e)+(f)+(g)+(h)				
						AC	AA	FC		Início	Fim			Anos seguintes							
														2020	2021	2022		2023	Outros (h)		
FUNÇÕES SOCIAIS																					
CULTURA																					
02 251	2020/2 3		Publicidade	0102 020217	O			02	01/2020	12/2020		2 000	2 000				2 000				
02 251	2020/3		Festival da Juventude																		
02 251	2020/3 1		Aquisição de bens	0102 020121	O			02	01/2020	12/2020		5 000	5 000				5 000				
02 251	2020/3 2		Aquisição de serviços	0102 020225	O			02	01/2020	12/2020		50 000	50 000				50 000				
02 251	2020/3 3		Publicidade	0102 020217	O			02	01/2020	12/2020		2 000	2 000				2 000				
02 251	2020/4		Animação Natalícia																		
02 251	2020/4 1		Aquisição de bens	0102 020121	O			02	01/2020	12/2020		2 500	2 500				2 500				
02 251	2020/4 2		Aquisição de serviços	0102 020225	O			02	01/2020	12/2020		27 000	27 000				27 000				
02 251	2020/4 3		Iluminação natalícia	0102 020225	O			02	01/2020	12/2020		36 900	36 900				36 900				
02 251	2020/4 4		Publicidade	0102 020217	O			01	01/2020	12/2020		1 500	1 500				1 500				
02 251	2020/4 5		Pirotecnia	0102 020103	O			02	01/2020	12/2020		2 000	2 000				2 000				
Totais do Programa 251:													2 607 534	839 650	839 650	0	0	0	0	0	3 447 184
DESPORTO, RECREIO E LAZER																					
02 252	2006/5016		Comparticipação, Transf Verbas - Desporto - Despesas Capital	0102 060701	O			02	01/2005	12/2020		2 045 073	215 000	215 000				2 260 073			
02 252	2006/5020		Comparticipação, transf verbas - Desporto - Despesas Correntes	0102 040701	O			02	01/2005	12/2021		3 900 461	385 000	385 000				4 285 461			
02 252	2010/3		Aquisição de Material e Equipamento Desportivo																		
02 252	2010/3 2		Aquisição de Material	0102 020120	O			02	01/2010	12/2020		11 315	25 000	25 000				36 315			
02 252	2010/5008		Eventos para o Fomento, Promoção e Difusão da Saúde e do Desporto																		
02 252	2010/5008 1		Aquisição de Serviços																		
02 252	2010/5008 2		Aquisição de Bens	0102 020121	O			02	01/2010	12/2020		25 286	30 000	30 000				55 286			
02 252	2010/5008 3		Prémios e Ofertas	0102 020115	O			02	01/2010	12/2020		9 985	12 500	12 500				22 485			
02 252	2010/5008 4		Publicidade	0102 020217	O			02	01/2010	12/2020		7 023	5 000	5 000				12 023			
02 252	2010/5008 5		Gala do Desporto																		
02 252	2010/5008 5/1		Aquisição de bens	0102 020121	O			02	01/2020	12/2021	0	1 000	1 000				1 000				
02 252	2010/5008 5/2		Aquisição de serviços	0102 020225	O			02	01/2020	12/2021		20 000	20 000				20 000				
02 252	2016/12		Constituição, Recuperação e Apetrechamento das Infra-Estruturas do Desporto Escolar																		
02 252	2016/12 1		Aquisição de serviços	0102 020225	O			02	01/2016	12/2020		2 500	2 500				2 500				
02 252	2016/12 2		Aquisição de bens	0102 020121	O			02	01/2016	12/2020		2 500	2 500				7 725				

Atividades mais Relevantes do ano 2020

Obj. Prog.	Projeto	Ano / Nº	Ação	Designação	Código Classificação Orçamental	Forma de Realiz	Fonte Financiamento (%)			Resp.	Fases de Exec.	Realizado (a)	Despesas				Total previsto (i) = (a)+(b)+(e)+(f)+(g)+(h)	
							AC	AA	FC				2020		Anos seguintes			
													Total (b)=(c)+(d)	Financiam. definido (c)	Financiam. não definido (d)	2021 (e)		2022 (f)
FUNÇÕES SOCIAIS																		
02	252			DESPORTO, RECREIO E LAZER														
02	252	2019/18	1	Programa de Valorização Económica de Recursos Endógenos - PROVERE	0102 020214	0			02	01/2019 12/2020	6 722	47 500	47 500				54 222	
02	252	2020/5	1	Estudos, Parcerias, Projetos e Consultoria Mundial de Enduro - Parceria	0102 020214	0			02	01/2020 12/2020		2 500	2 500				2 500	
02	252	2020/5	2	Aquisição de bens	0102 020225	0			02	01/2020 12/2020		10 000	10 000				10 000	
02	252	2020/5	3	Aquisição de serviços	0102 040701	0				01/2020 12/2020		60 000	60 000				60 000	
02	252	2020/6	1	Parcerias	0102 040701	0				01/2020 12/2020		2 500	2 500				2 500	
02	252	2020/6	2	Europeu de Rally Raid - Parceria	0102 020225	0				01/2020 12/2020		7 500	7 500				7 500	
02	252	2020/6	3	Aquisição de bens	0102 040701	0				01/2020 12/2020		20 000	20 000				20 000	
02	252	2020/7	1	Parcerias	0102 040701	0				01/2020 12/2020		5 000	5 000				5 000	
02	252	2020/7	2	Rally Terras d'Aboboreira	0102 020225	0				01/2020 12/2020		15 000	15 000				15 000	
02	252	2020/7	3	Aquisição de bens	0102 040701	0				01/2020 12/2020		20 000	20 000				20 000	
02	252	2020/8	1	Aquisição de serviços	0102 020225	0				01/2020 12/2020		750	750				750	
02	252	2020/8	2	Parcerias	0102 040701	0				01/2020 12/2020		750	750				750	
02	252	2020/8	3	Marco City Race - Orientação	0102 040701	0				01/2020 12/2020		1 000	1 000				1 000	
02	252	2020/9	1	Aquisição de bens	0102 020225	0			02	01/2020 12/2020		750	750				750	
02	252	2020/9	2	Aquisição de serviços	0102 020225	0			02	01/2020 12/2020		750	750				750	
02	252	2020/9	3	Parcerias	0102 040701	0				01/2020 12/2020		1 000	1 000				1 000	
02	252	2020/9	1	GP Jel-Ski / Copa Ibérica	0102 040701	0				01/2020 12/2020		12 500	12 500				12 500	
02	252	2020/9	1	Parcerias	0102 020220	0			01	01/2020 12/2021		100	100				100	
02	252	2020/24		Manutenção de Relvados Desportivos Municipais							6 015 021	908 600	908 600	0	114 900	0	7 038 521	
Totais do Programa 252:												0	114 900	0	0	0	0	7 038 521
OUTRAS ACTIVIDADES CÍVICAS E RELIGIOSAS																		
02	253	2008/5003		Compart., Transf Verbas - Acções Recreativas e outras - Despesas Capital	0102 080701	0				01/2008 12/2020	382 178	50 000	50 000				432 178	
02	253	2016/6		Orçamento Participativo Jovem do Marco de Canaveses														
02	253	2016/6	3	Projeto O.P.J. - Aquisição de serviços	0102 020225	0			02	01/2016 12/2020	5 000	5 000	5 000				5 000	

Atividades mais Relevantes do ano 2020

Obj. Prog.	Projeto Ano / Nº Ação	Designação	Código Classificação Orçamental	Forma de Realiz.	Fonte Financiamento (%)			Resp.	Datas (Mês/Ano)		Fases de Exéc.	Realizado (a)	Despesas			Total previsto (i) = (a)+(b)+(c)+(e)+(f)+(g)+(h)				
					AC	AA	FC		Início	Fim			2020 Financiam. definido (c)	2021 (e)	Anos seguintes					
															2022 (f)		2023 (g)	Outros (h)		
FUNÇÕES SOCIAIS																				
02	02 253	OUTRAS ACTIVIDADES CÍVICAS E RELIGIOSAS	0102 020121	0	100		02	01/2016	12/2020		705	5 000	5 000	0	0	5 705				
02	253	Projeto O.P.J. - Aquisição de bens									382 883	60 000	60 000	0	0	442 883				
Totais do Programa 253:												59 212 651	5 123 901	5 123 901	0	9 588 960	3 456 120	3 456 120	1 935 000	82 772 752
FUNÇÕES ECONÓMICAS																				
INDÚSTRIA E ENERGIA																				
03	320	Ilum Pub LED na cidade do M.C. na área não abrangida pela Reab. Urbana	0102 020214	0			02	01/2016	12/2020	0		5 000	5 000			5 000				
03	320	Estudos, pareceres, projetos e consultadoria Ilum Pub LED na rede da Vila de Alpendorada	0102 020214	0	15	85	02	01/2016	12/2020	0		5 000	5 000			5 000				
03	320	Requalificação da Zona Empresarial do Marco de Canaveses	0102 020214	0			01	01/2016	12/2020	0		100	100			100				
03	320	Estudos, pareceres, projetos e consultadoria Marco Invest	0102 020220	0			02	01/2018	12/2020	0		25 000	25 000			25 000				
03	320	Serviços especializados Áreas de Acolhimento Empresarial	0102 020214	0			02	01/2018	12/2020	0		50 000	50 000			50 000				
03	320	Estudos, Pareceres, Projetos e Consultadoria									0	85 100	85 100	0	0	85 100				
Totais do Programa 320:												0	85 100	85 100	0	0	0	0	0	0
TURISMO																				
03	342	Promoção do Potencial Turístico do Marco de Canaveses	0102 020121	0			02	01/2015	12/2020		36 442	10 000	10 000			46 442				
03	342	Aquisição de Bens	0102 020225	0			02	01/2015	12/2020		161 963	69 000	69 000			230 963				
03	342	Prémios, Condecorações e Ofertas	0102 020115	0			02	01/2015	12/2020		37 556	15 000	15 000			52 556				
03	342	Publicidade	0102 020217	0			02	01/2015	12/2020		36 456	15 000	15 000			51 456				
03	342	Estudos, pareceres, projetos e consultadoria Património Cultural e Natural	0102 020214	0			02	01/2018	12/2020	0		50 000	50 000			50 000				
03	342	Estudos, Pareceres, Projetos e Consultadoria Promoção dos vinhos do Marco	0102 020214	0			02	01/2018	12/2020	0		100	100			100				
03	342	Aquisição de serviços	0102 020225	0			02	01/2019	12/2020		1 311	6 000	6 000			7 311				
03	342	Transferências	0102 040701	0			02	01/2019	12/2020			6 000	6 000			6 000				

Município de Marco de Canaveses

Atividades mais Relevantes do ano 2020

Obj. Prog.	Projeto	Ano / Nº Ação	Designação	Código Classificação Orçamental	Formal de Realiz.	Fonte Financiamento (%)			Resp.	Datas (Mês/Ano)		Fases de Exec.	Realizado (a)	Despesas			Total previsto (i) = (a)+(b)+(e)+(f)+(g)+(h)				
						AC	AA	FC		Início	Fim			2020							
														2020	2021	2022		2023	Outros (h)		
03 FUNÇÕES ECONÓMICAS																					
03 342 TURISMO																					
03 342	2019/32	3	Publicidade	0102 020217	0	02	01/2019	12/2020	02	01/2019	12/2020	02	3 000	3 000	0	0	0	3 000			
03 342	2019/33		Casa dos Arcos										95 000	95 000	0	0	0	101 027			
03 342	2019/33	1	Estudos, Pareceres, Projetos e Consultadoria	0102 020214	0	01	01/2019	12/2021	01	01/2019	12/2021	01	6 027	6 027	0	0	0	101 027			
Totais do Programa 342:													279 755	269 100	269 100	0	0	0	0	548 855	
Totais do Objetivo 03:													279 755	354 200	354 200	0	0	0	0	633 955	
04 OUTRAS FUNÇÕES																					
04 420 TRANSFERÊNCIAS ENTRE ADMINISTRAÇÕES																					
Transferências entre Administrações - Outras																					
04 420	2009/28	1	Transferências correntes	0102 04050104	0	02	01/2009	12/2021	02	01/2009	12/2021	02	301 762	70 000	70 000	0	0	371 762			
04 420	2009/28	2	Transferências de capital	0102 08050104	0	02	01/2009	12/2021	02	01/2009	12/2021	02	11 239	5 000	5 000	0	0	16 239			
04 420	2010/1		Comparticipação Município na CIM-TS																		
04 420	2010/1	1	Comparticipação nos projectos-Transf.Comente	0102 04050104	0	02	01/2010	12/2021	02	01/2010	12/2021	02	351 631	200 000	200 000	53 000	0	604 631			
04 420	2010/1	2	Comparticipação nos projectos-Transf.Capital	0102 08050104	0	02	01/2010	12/2021	02	01/2010	12/2021	02	41 093	45 000	45 000	5 000	0	91 093			
04 420	2015/5001		Contribuição para o Fundo de Apoio Municipal	0102 090806	0	02	01/2015	12/2021	02	01/2015	12/2021	02	708 496	44 281	44 281	0	0	752 777			
04 420	2018/5003		Contratos de Cooperação Juntas de Freguesia - Capital	0102 08050102	0	02	01/2018	12/2020	02	01/2018	12/2020	02	13 925	10 000	10 000	0	0	23 925			
04 420	2019/29		Comparticipações Município na AMBT																		
04 420	2019/29	1	Transferências correntes	0102 04050104	0	02	01/2019	12/2020	02	01/2019	12/2020	02	48 210	55 000	55 000	0	0	103 210			
04 420	2019/29	2	Transferências de capital	0102 08050104	0	02	01/2019	12/2020	02	01/2019	12/2020	02	10 000	10 000	10 000	0	0	20 000			
Totais do Programa 420:													1 476 356	439 281	439 281	0	58 000	0	0	1 973 637	
Totais do Objetivo 04:													1 476 356	439 281	439 281	0	58 000	0	0	1 973 637	
Total Geral:													90 079 230	7 823 862	7 823 862	0	14 350 460	6 296 120	6 296 120	4 775 000	129 620 812

ORGÃO EXECUTIVO
Em 21 de outubro de 2019
Christina Vieira

ORGÃO DELIBERATIVO
Em 22 de novembro de 2019
José Augusto

7. Mapa das Grandes Opções do Plano



Grandes Opções do Plano do ano 2020

Obj. Prog.	Projeto	Ano / Nº Ação	Designação	Código Classificação Orçamental	Forma de Realiz.	Fonte Financiamento (%)			Resp.	Datas (Mês/Ano)		Fases de Exec.	Realizado (a)	Despesas				Total previsto (i) = (a)+(b)+(e)+(f)+(g)+(h)		
						AC	AA	FC		Início	Fim			2020		Anos seguintes				
														Total (b)=(c)+(d)	Financiam. definido (c)	Financiam. não definido (d)	2021 (e)		2022 (f)	2023 (g)
FUNÇÕES GERAIS																				
ADMINISTRAÇÃO GERAL																				
01 111	2006/5007		Encargos instalações - Consumos água, saneamento e outros	0102 020201	0				02	01/2006	12/2024	5	24 533 359	789 000	789 000	3 841 000	2 365 000	2 365 000	36 358 359	
01 111	2007/8		Aquisição de terrenos-outros	0102 07010104	0					01/2007	12/2020	0	476 300	50 000	50 000				526 300	
01 111	2009/6		Equipamento de Informática	0102 070107	0				02	01/2008	12/2020	0	298 998	25 000	25 000				323 998	
01 111	2009/7		Software Informático	0102 070108	0				02	01/2008	12/2020	0	297 716	65 000	65 000				362 716	
01 111	2009/8		Equipamento Básico-Outro	0102 07011002	0				02	01/2008	12/2020	0	1 506 146	140 000	140 000				1 646 146	
01 111	2009/9		Ferramentas e Utensílios	0102 070111	0				02	01/2008	12/2020	0	111 392	15 000	15 000				126 392	
01 111	2009/10		Equipamento Administrativo	0102 070109	0				02	01/2008	12/2020	0	98 676	15 000	15 000				113 676	
01 111	2009/11		Equipamento de Transporte	0102 07010602	0				01	01/2008	12/2020	0	921 326	130 000	130 000				1 051 326	
01 111	2009/30		Reparação e Beneficiação Diversas de Instalações	0102 0701030199	0				01	01/2008	12/2020	3	273 647	100 000	100 000				373 647	
01 111	2013/5003		Locação de Material de Transporte	0102 020206	0				02	01/2013	12/2022	2	86 506	10 000	10 000				96 506	
01 111	2013/5004		Locação de Outros Bens	0102 020208	0				02	01/2013	12/2022	2	202 104	45 000	45 000				247 104	
01 111	2013/5005		Combustíveis e lubrificantes																	
01 111	2013/5005 1		Aquisição de Gasóleo	0102 02010202	0				01	01/2013	12/2024	5	2 143 977	200 000	200 000				3 143 977	
01 111	2013/5005 2		Aquisição de combustíveis - Outros	0102 02010299	0				01	01/2013	12/2024	5	1 211 223	137 500	137 500				2 566 223	
01 111	2016/13		Estudos, Pareceres, Projetos e Consultadoria	0102 020214	0				02	01/2016	12/2021		363 625	583 000	583 000				1 116 625	
01 111	2018/10		Aquisição de Parque de Estacionamento	0102 0701030799	0				01	01/2018	12/2020	0	100	100	100				100	
01 111	2019/11		Construção da Nova Sede de JF Soalheiros	0102 0701030199	E				01	01/2019	12/2021	0	100	100	100				350 000	
Totais do Programa 111:													32 544 995	2 304 700	2 304 700	5 053 400	2 840 000	2 840 000	2 840 000	48 423 095
01 121	2010/5012		PROTEÇÃO CIVIL E LUTA CONTRA INCÊNDIOS																	
01 121	2018/17		Protocolo de colaboração (A.H. Bombeiros Vol. Marco Camã) - Desp corrente	0102 040701	0				02	01/2010	12/2020		480 000	48 000	48 000				528 000	
01 121	2018/17	1	Fundo de Proteção Civil Municipal																	
01 121	2018/17	2	Combustíveis viaturas - Gasóleo	0102 02010202	0				01	01/2018	12/2020		10 000	10 000	10 000				10 000	
01 121	2018/17	2	Alimentação dos voluntários - Refeições confacionadas	0102 020105	0				01	01/2018	12/2020		6 000	6 000	6 000				6 000	
01 121	2018/17	3	Material de transporte - peças	0102 020112	0				01	01/2018	12/2020		1 000	1 000	1 000				1 000	
01 121	2018/17	4	Outros bens	0102 020121	0				01	01/2018	12/2020		8 000	8 000	8 000				8 000	
01 121	2018/17	5	Locação de material de transporte e máquinas	0102 020206	0				01	01/2018	12/2020		15 000	15 000	15 000				15 000	
01 121	2018/17	6	Aquisição de serviços - outros	0102 020225	0				01	01/2018	12/2020		140	10 000	10 000				10 140	

Município de Marco de Canaveses

Grandes Opções do Plano do ano 2020

Obj. Prog.	Projeto	Ano / Nº Ação	Designação	Código Classificação Orçamental	Forma de Realiz.	Fonte Financiamento (%)			Resp.	Datas (Mês/Ano)		Fase de Exec.	Realizado (a)	Despesas			Total previsto (i) = (a)+(b)+(e)+(f)+(g)+(h)	
						AC	AA	FC		Início	Fim			2020				
														Total (b)=(c)+(d)	Financiam. definido (c)	Financiam. não definido (d)		2021 (e)
FUNÇÕES GERAIS																		
01	121	2018/5001	PROTEÇÃO CIVIL E LUTA CONTRA INCÊNDIOS															
			Protocolo de Colaboração (A.Florestal Entre Douro e Tâmega)-Desp corrente	0102 040701	0						01/2018	12/2020	0	69 534	44 000	44 000	0	113 534
Totais do Programa 121:														549 674	142 000	142 000	0	691 674
FUNÇÕES SOCIAIS																		
Totais do Objetivo 01:																		
02	211	2008/23	ENSINO NÃO SUPERIOR															
			Requalificação EB1 e JI Gandra - V Douro	0102 0701030530	E				01		01/2008	12/2021	0	100	100	100	49 900	50 000
			Ampliação/Requalificação EB1 Esperança - V O Aliv	0102 0701030537	E				01		01/2008	12/2021	0	185 100	185 100	185 100	185 100	
			Ampliação/Requalificação EB1 e JI Gouveia V O Aliviada	0102 0701030548	E				01		01/2008	12/2021	0	100	100	100	49 900	50 000
			Ampliação/Requalificação EB1 Lordelo - Vila B Quires	0102 0701030539	E				01		01/2008	12/2021	0	100	100	100	254 900	255 000
			Ampliação/Requalificação EB1 - Paços de Gaiolo	0102 0701030541	E				01		01/2008	12/2021	0	44 383	1 500	1 500	47 900	48 883
			Requalificação da EB1 Ladário - Tabuado	0102 0701030543	E				01		01/2008	12/2021	0	100	100	100	47 900	48 000
			Requalificação EB1 e JI Livração - Troutosa	0102 0701030544	E				01		01/2008	12/2021	0	100	100	100	49 900	50 000
			Requalificação do Parque Escolar															
			Reparação de Edifícios Escolares-Empreitada	0102 0701020301	E				01		01/2009	12/2021	0	291 587	149 800	149 800	441 387	
			Reparação de Edifícios Escolares-Administração Directa	0102 020121	O				01		01/2009	12/2021	0	236 161	20 000	20 000	256 161	
			Projecto Escola Feliz															
			Material de educação															
			Plano Nacional da Leitura- Ler +						02		01/2009	12/2020	0	55 767	100	100	55 867	
			Aquisição de Livros p/ Bibliotecas das escolas	0102 020120	O				02		01/2011	12/2020	0	11 824	2 500	2 500	14 324	
			Protocolo de Colaboração-CERCIMARCO	0102 040701	O				02		01/2016	12/2020	0	72 900	25 200	25 200	98 100	
			Requalificação e Modernização das Instalações EB 2 3 do Marco - Acordo Colaboração Ministério da Educação															
			Construção	0102 0701030554	E				15	85	01	01/2017	12/2020	0	11 740	635 000	635 000	646 740
			Projeto de Execução	0102 020214	O				7.50	7.50	85	01	01/2017	12/2020	0	20 361	3 600	23 961
			Estudos, Pareceres, Projetos e Consultadoria	0102 020214	O				01		01/2018	12/2020	0	1 046	5 000	5 000	6 046	
			Requalificação nos Estabelecimentos de Ensino															
			EB1 de Outeiro - Constance	0102 0701030555	E				15	85	01	01/2019	12/2021	0	100	100	134 900	
			EB1 da Barroca - Rio de Galinhas	0102 0701030542	E				15	85	01	01/2019	12/2021	0	61 218	60 000	121 218	

Grandes Opções do Plano do ano 2020

Obj. Prog.	Projeto	Ano / Nº Ação	Designação	Código Classificação Orçamental	Forma de Realiz.	Fonte Financiamento (%)			Resp.	Datas (Mês/Ano)		Fases de Exec.	Realizado (a)	Despesas				Total previsto (i) = (e)+(b)+(e)+(f)+(g)+(h)
						AC	AA	FC		Início	Fim			2020		Anos seguintes		
														Total (b)=(c)+(d)	Financiam. definido (c)	Financiam. não definido (d)	2021 (e)	
FUNÇÕES SOCIAIS																		
ENSINO NÃO SUPERIOR																		
02 211	2019/13 3	EB1 de Casal - Saúde e S. Lourenço	0102 0701030566	E	15	85	01	01/2019	12/2021	0	100	100	207 900				208 000	
02 211	2019/13 4	EB1 de Peso - Sto Isidoro	0102 0701030557	E	15	85	01	01/2019	12/2021	0	100	100	169 900				170 000	
02 211	2019/13 5	EB1 Sobrelâmgua - Sobrelâmgua	0102 0701030558	E	15	85	01	01/2019	12/2021	0	140 000	140 000					140 000	
02 211	2019/13 6	EB1 de Cabo - Vila Boa de Quires e Maureles	0102 0701030559	E	15	85	01	01/2019	12/2021	0	100	100	75 900				76 000	
02 211	2019/13 7	EB1 de Frelta - Marco	0102 0701030560	E	15	85	01	01/2019	12/2021	0	100	100	72 900				73 000	
02 211	2019/13 8	EB1 de Paredes - Paredes de Viadores e Manhuncos	0102 0701030561	E	15	85	01	01/2019	12/2021	0	100	100	69 900				70 000	
02 211	2019/13 9	EB1 de Carneira - Avessadas e Rosém	0102 0701030562	E	15	85	01	01/2019	12/2021	0	100	100	60 900				61 000	
02 211	2019/13 10	EB1 de Igreja - Vila Boa de Quires e Maureles	0102 0701030563	E	15	85	01	01/2019	12/2021	0	100	100	64 900				65 000	
02 211	2020/12	Requalificação EB1 da Feira Nova - Bem Viver	0102 0701030565	E	01	01	01/2020	12/2021	0	0	100	100					100	
02 211	2020/13	Requalificação EB1 do Torrão - Alpendorada, Várzea e Torrão	0102 0701030566	E	01	01/2020	12/2021	0	0	0	100	100					100	
Totais de Programa 211:													806 987	1 229 300	1 229 300	1 309 700	3 345 987	
SERVIÇOS AUXILIARES DE ENSINO																		
02 212	2006/5004	Transportes Escolares	0102 020210	O	02	01/2005	12/2024	5	14 383 772	462 000	462 000	1 848 000	1 155 000	1 155 000	1 155 000	20 158 772		
02 212	2013/5001	Componente de Apoio à Família Prolongamento-JI	0102 020220	O	02	01/2013	12/2021	2	106 552	40 000	40 000					146 562		
02 212	2013/5002	Form. Refeições JI/EB1-Aquisição Serviços	0102 020220	O	02	01/2013	12/2021	2	724 893	200 000	200 000					924 893		
02 212	2015/5002	Contratos Interadministrativos de Delegação de Competências-Educação																
02 212	2015/5002 1	Primeiro Ciclo-Ensino Básico	0102 04050102	0	02	01/2015	12/2021		1 589 925	377 940	377 940	792 060				2 769 925		
02 212	2015/5002 2	Ensino Pré-Escolar	0102 04050102	0	02	01/2015	12/2021		3 913 973	440 000	440 000	1 760 000				6 113 973		
02 212	2015/5005	Acordos de Execução de Delegação de Competências-Educação																
02 212	2015/5005 1	Conservação e Manutenção de Estabelecimentos Escolares-Pré-Escolar e 1º CEB	0102 04050102	0	02	01/2015	12/2021		425 865	100 000	100 000	100 000				625 865		
02 212	2015/5005 2	Manutenção e Conservação de Espaços Envolventes-Pré-Escolar e 1º CEB	0102 04050102	0	02	01/2015	12/2021		109 984	25 000	25 000	25 000				159 984		
02 212	2015/5007	Programa Generalização Atividades Enriquecimento Curricular																
02 212	2015/5007 1	Protocolo de Colaboração-Prestação de Serviços	0102 020220	0	02	01/2015	12/2020		261 450	50 000	50 000					311 450		
02 212	2015/5007 2	Encargos com Pessoal	0102 010107	0	02	01/2015	12/2020		115 618	30 000	30 000					145 618		
02 212	2015/5007 3	Protocolos de Colaboração-Colectividades	0102 040701	0	02	01/2015	12/2020		110 161	100 000	100 000					210 161		
02 212	2015/5007 4	Outras Despesas Correntes	0102 020121	0	02	01/2015	12/2020		2 499	1 000	1 000					3 499		

Município de Marco de Canaveses

Grandes Opções do Plano do ano 2020

Obj. Prog.	Projeto	Ano / Nº Ação	Designação	Código Classificação Orçamental	Forma de Realiz	Fonte Financiamento (%)			Resp.	Datas (Mês/Ano)		Fases de Exec.	Realizado (a)	Despesas				Total previsto (i) = (a)+(b)+(e)+(f)+(g)+(h)		
						AC	AA	FC		Início	Fim			2020		Anos seguintes				
														2020	Total (b)=(c)+(d)	2021 (e)	2022 (f)		2023 (g)	Outros (h)
FUNÇÕES SOCIAIS																				
SERVIÇOS AUXILIARES DE ENSINO																				
02	212	2015/5008	Ação Social Escolar-1º CEB-Material Didático	0102 040802	0				02	01/2015	12/2020		160 040	500	500			160 540		
Totais do Programa 212:													21 904 752	1 826 440	1 826 440	4 525 060	1 155 000	1 155 000	1 155 000	31 721 252
AÇÃO SOCIAL																				
02	232	2006/5017	Participação, Transf. verbas - Ação Social - Despesas Capital	0102 080701	0			02	01/2005	12/2020		587 313	125 000	125 000				712 313		
02	232	2008/5001	Transf. verbas - Ação Social - Transf. Cap (Centros Diá/Convívio e outras)	0102 08050102	0				01/2008	12/2020		200 511	25 000	25 000				225 511		
02	232	2017/7	Fundo de Emergência Social do Município do Marco de Canaveses																	
02	232	2017/7	Subsídios de apoio às pessoas em situação de vulnerabilidade	0102 040802	0			02	01/2017	12/2020		14 290	17 500	17 500				31 790		
02	232	2017/7	Apoio à Melhoria das Condições de Habitabilidade - Materiais	0102 020121	0			02	01/2017	12/2020		5 000	5 000	5 000				5 000		
02	232	2017/7	Subsídio de apoio à Melhoria das Condições de Habitabilidade	0102 040802	0				01/2020	12/2020		27 500	27 500	27 500				27 500		
02	232	2020/14	Participação Mapeamento Equipamentos Sociais - CLAS																	
02	232	2020/14	Centro Social de S. Martinho de Soalhões-Assoc. Obras Soc S Vicente Paulo	0102 080701	0				01/2020	12/2020		100	100	100				100		
02	232	2020/14	Centro Social e Paroquial de Favões	0102 080701	0				01/2020	12/2020		100	100	100				100		
02	232	2020/14	Centro Social de Vila Boa de Quires	0102 080701	0				01/2020	12/2020		100	100	100				100		
02	232	2020/14	Centro de Dia - Associação Cultural da Casa do Povo da Livração	0102 080701	0				01/2020	12/2020		100	100	100				100		
02	232	2020/14	Centro de Dia Passinhos -Assoc. Obras Soc S Vicente Paulo	0102 080701	0				01/2020	12/2020		100	100	100				100		
02	232	2020/15	Marco+Igual - Jornadas Municipais da Igualdade																	
02	232	2020/15	Aquisição de bens	0102 020121	0				01/2020	12/2020		1 500	1 500	1 500				1 500		
02	232	2020/16	Teleassistência-Apoio a Pessoas Idosas e vítimas de violência																	
02	232	2020/16	Aquisição de Serviços	0102 020225	0				01/2020	12/2020		2 500	2 500	2 500				2 500		
Totais do Programa 232:													802 114	204 500	204 500	1 006 614				
HABITAÇÃO																				
02	241	2015/1	Habilitação Social-Eficiência energética																	
02	241	2015/1	Requalificação/Construção	0102 0701020303	0			01	01/2015	12/2020		126 915	5 000	5 000				131 915		
02	241	2015/1	Estudos, pareceres, projetos e consultadoria	0102 020225	0			02	01/2015	12/2020		5 000	5 000	5 000				5 000		
02	241	2018/2	Marco Habita Social																	

Município de Marco de Canaveses

Grandes Opções do Plano do ano 2020

Obj. Prog.	Projeto Ano / Nº / Ação	Designação	Código Classificação Orçamental	Forma de Realiz.	Fonte Financiamento (%)			Resp.	Datas (Mês/Ano)		Fase de Exec.	Realizado (a)	Despesas			Total previsto (i) = (a)+(b)+(e)+(f)+(g)+(h)	
					AC	AA	FC		Início	Fim			2020				
													Total (b)=(c)+(d)	Financiam. definido (c)	Financiam. não definido (d)		2021 (e)
FUNÇÕES SOCIAIS																	
02	241	HABITAÇÃO															
02	241	2018/2	1	Obras por Administração direta	A		01	01/2018	12/2020	0	15 000	15 000				15 000	
02	241	2018/2	2	Obras por Empreitada	E		01	01/2018	12/2020	0	40 000	40 000				40 000	
02	241	2018/3		Marco Habita Jovem													
02	241	2018/3	1	Obras por Administração direta	A		01	01/2018	12/2020	0	12 500	12 500				12 500	
02	241	2018/3	2	Obras por Empreitada	E		01	01/2018	12/2020	0	12 500	12 500				12 500	
Totais do Programa 241:												126 915	90 000	90 000			216 915
ORDENAMENTO DO TERRITÓRIO																	
02	242	2017/4		PARU - Município do Marco de Canaveses													
02	242	2017/4	2	Reabilitação do Jardim Adriano José de Carvalho e Melo	E	15	85	01	01/2017	12/2020	0	49 572	293 037	293 037		342 609	
02	242	2017/4	3	Reabilitação da Av. Prof. Dr. Carlos Mota Pinto	E	15	85	01	01/2017	12/2020	0	49 572	908 492	908 492		958 064	
02	242	2017/4	4	Reabilitação Arruamentos Áreas Prioritárias AP 1 e AP 3	E	15	85	01	01/2017	12/2020	0	394 687	394 687		394 687		
02	242	2017/4	4/1	Reabilitação Arruamentos Zona Envolvente Edifícios Paços Concelho	E	15	85	01	01/2017	12/2020	0	137 966	498 000	498 000		635 966	
02	242	2017/4	4/2	Reabilitação da Av. Eng. Adelinho Amaro da Costa e Av. Gago Coutinho	E	15	85	01	01/2017	12/2020	0	713 300	552 614	552 614		1 265 914	
02	242	2017/4	5	Reabilitação Integral de vários Edifícios nas APIs	E	15	85	01	01/2017	12/2020	0	49 572	1 088 505	1 088 505		1 138 077	
02	242	2017/4	5/1	Centro Cultural do Marco	E	15	85	01	01/2017	12/2020	0	6 525	6 525		6 525		
02	242	2017/4	5/2	Museu Municipal Carmen Miranda	E	15	85	01	01/2017	12/2020	0	42 435	42 435		42 435		
02	242	2017/4	6	Medidas Minimizadoras do Impacto das Obras	O	15	85	01	01/2017	12/2020	0	229 231	229 231		284 842		
02	242	2017/4	7	Promoção, Sensibilização e Comunicação	O	15	85	01	01/2017	12/2020	0	267 000	267 000		267 000		
02	242	2017/4	8	Projetos de Execução	O	15	85	01	01/2017	12/2020	0	250 000	37 500	212 500		250 000	
02	242	2017/4	9	Reabilitação da Rua Santa Casa da Misericórdia	E	15	85	01	01/2018	12/2020	0						
02	242	2017/4	10	Requal. Ligação entre R Manuel C. Geraldes e R S. Casa Misericórdia	E	15	85	01	01/2020	12/2021	0						
02	242	2019/8		Programa de Renovação de Aldeias - Rua Direita Sobreiramega													
02	242	2019/8	1	Obras de Requalificação	O	50	50	02	01/2019	12/2021	0	100	100	99 800		100 000	
02	242	2019/8	2	Ações Interativas	O	50	50	02	01/2019	12/2021	0	100	100	19 900		20 000	
02	242	2019/9		Arranjo Urbanístico Santo Isidoro - Fase 2	E			01	01/2019	12/2021	0	100	100	249 900		250 000	
02	242	2020/10		Requalificação do pavimento do Centro Urbano da Cidade	E			01	01/2020	12/2021	0	100	100			100	
02	242	2020/17		Remodelação Urbanística Estação do Juncal	E			01	01/2020	12/2021	0	100	100			100	

Grandes Opções do Plano do ano 2020

Obj. Prog.	Projeto	Ano / Nº Ação	Designação	Código Classificação Orçamental	Forma de Realiz.	Fonte Financiamento (%)			Resp.	Datas (Mês/Ano)		Fase de Exec.	Realizado (a)	Despesas				Total previsto (i) = (e)+(b)+(e)+(f)+(g)+(h)		
						AC	AA	FC		Início	Fim			Anos seguintes						
														2020		2021 (e)	2022 (f)		2023 (g)	Outros (h)
FUNÇÕES SOCIAIS																				
ABASTECIMENTO DE ÁGUA																				
02 244	02 244 2015/18	02 244 2016/17	02 244 2019/1	02 244 2019/23	02 244 2020/21	02 244 2020/22	Estação Elevatória e Adutora-Carvalheira	0102 0701040714 E	E	01	01/2015	12/2021	0	100	100	249 900	250 000			
							Rede de Abastecimento de Água e Saneamento do Torrão	0102 0701040713 E	E	01	01/2016	12/2020	0	390 000	390 000	763 356	763 356			
							Estação Elevatória Abast. Água Reservatório Requim - Favões do Reserv. Monte Canv. Magrelos	0102 0701040716 E	E	01	01/2019	12/2021	0	100	100	299 900	300 000			
							Instalação da Conduta Água na Ponte de Canaveses	0102 0701040715 E	E	01	01/2019	12/2021	0	100	100	99 900	100 000			
							Reestruturação do Sistema de Água da Légua - Várzea, Aliviada e Folhada	0102 0701040717 E	E	01	01/2020	12/2021	0	100	100	29 900	30 000			
							Reestruturação do Sistema de Água do Saramagal - Alpend. Varz Torrão	0102 0701040718 E	E	01	01/2020	12/2021	0	100	100	64 900	65 000			
Totais do Programa 244:													702 572	473 300	473 300	1 251 950	2 427 822			
RESÍDUOS SÓLIDOS																				
02 245	02 245 2006/5011	02 245 2006/5012	02 245 2015/5003	02 245 2019/21			Entrega e Recção R.S.U e Recol. Select. Valor, Trat e Destino Final	0102 020202 O	O	02	01/2008	12/2024	0	260 000	260 000	1 300 000	780 000	14 071 331		
							Recolha e Transporte de R.S.U e Lavagem e Desinf. de Contentores	0102 020202 O	O	02	01/2005	12/2024	0	507 040	507 040	2 535 200	1 521 120	1 521 120	20 126 325	
							Contratos Interadministrativos de Delegação de Competência-RSU	0102 04050102 O	O	02	01/2015	12/2023	0	131 000	131 000	393 000	1 041 763			
							Contentores, Ecopontos e Outro Equipamento Básico	0102 07011002 O	O	01	01/2019	12/2021	0	4 397	10 000	510 000	524 397			
Totais do Programa 245:													24 735 336	908 040	908 040	4 738 200	2 301 120	2 301 120	780 000	35 763 816
PROTECÇÃO MEIO AMBIENTE E CONSERVAÇÃO DA N																				
02 246	02 246 2006/5013	02 246 2015/5006	02 246 2016/15	02 246 2016/15 2	02 246 2018/1	02 246 2020/23	Comparticipação, Transf. verbas-Cemitérios, Capelas Mortu e outras	0102 08050102 O	O	02	01/2006	12/2020	0	100 000	100 000	924 472	1 024 472			
							Acordos de Execução de Delegação de Competências-Limpeza de Vias e Espaços Públicos Camitiano Municipal do Marco de Canaveses	0102 04050102 O	O	02	01/2015	12/2021	0	93 000	93 000	651 000	1 961 646			
							Parque de Estacionamento	0102 07010412 E	E	01	01/2016	12/2020	0	118 000	118 000	41 757	159 757			
							Centro de Bem Estar Animal do Marco de Canaveses - Equipamentos	0102 07011002 O	O	01	01/2018	12/2020	0	15 000	15 000	10 306	25 306			
							Manutenção dos Parques de Lazer Municipais	0102 020220 O	O	01	01/2020	12/2021	0	100	100	49 900	50 000			
Totais do Programa 246:													2 194 181	326 100	326 100	700 900	3 221 181			
CULTURA																				
02 251	02 251 2006/5014	02 251 2006/5015					Comparticipação, Transf. verbas-Dinamização cultural-Despesas Corrente	0102 040701 O	O	02	01/2005	12/2020	0	125 000	125 000	1 251 029	1 376 029			
							Comparticipação, Transf. verbas-Dinamização cultural-Despesas Capital	0102 080701 O	O	02	01/2005	12/2020	0	75 000	75 000	286 330	361 330			

Grandes Opções do Plano do ano 2020

Obj. Prog.	Projeto	Ano / Nº	Ação	Designação	Código Classificação Orçamental	Forma de Realiz.	Fonte Financiamento (%)			Resp.	Datas (Mês/Ano)		Fases de Exec.	Realizado (e)	Despesas			Total previsto (i) = (e)+(d)+(e)+(f)+(g)+(h)
							AC	AA	FC		Início	Fim			2020	Anos seguintes		
																2021 (e)	2022 (f)	
02	FUNÇÕES SOCIAIS																	
02	CULTURA																	
02	251	2009/5005		Festas do Marco - Feira do Artesanato, Gastronomia e Vinhos										17 177	10 000	10 000	27 177	
02	251	2009/50051		Aquisição de bens	0102 020121	0			02	01/2009	12/2021	0	893 914	220 000	220 000	1 113 914		
02	251	2009/50052		Aquisição de serviços	0102 020225	0			02	01/2009	12/2020	0	49 338	15 000	15 000	64 338		
02	251	2009/50053		Protecção	0102 020103	0			02	01/2009	12/2020	0	13 947	16 500	16 500	30 447		
02	251	2009/50054		Publicidade	0102 020217	0			02	01/2009	12/2020	0	3 741	1 500	1 500	5 241		
02	251	2009/50055		Oferendas e Condecorações	0102 020115	0			02	01/2009	12/2020	0	26 370	10 500	10 500	36 870		
02	251	2010/5007		Feira do Livro de Marco de Canaveses									3 169	2 500	2 500	5 669		
02	251	2010/50071		Aquisição de Serviços	0102 020225	0			02	01/2010	12/2020	0	1 560	2 000	2 000	3 560		
02	251	2010/50072		Aquisição de Bens	0102 020121	0			02	01/2010	12/2020	0	42 000	2 000	2 000	44 000		
02	251	2010/50073		Publicidade	0102 020217	0			02	01/2010	12/2020	0	2 000	1 000	1 000	3 000		
02	251	2016/10		Bienal da Pedra									26 511	10 000	10 000	36 511		
02	251	2016/10 1		Aquisição de serviços	0102 020225	0			02	01/2016	12/2020	0	20 500	12 000	12 000	32 500		
02	251	2016/10 2		Aquisição de bens	0102 020121	0			02	01/2016	12/2020	0	4 300	4 300	4 300			
02	251	2016/10 3		Oferendas	0102 020115	0			02	01/2016	12/2020	0	7 500	7 500	7 500			
02	251	2016/10 4		Publicidade	0102 020217	0			02	01/2016	12/2020	0	30 000	30 000	33 198			
02	251	2017/8		Aquisição de Esculturas e Obras de Arte	0102 020121	0			02	01/2017	12/2020	2	6 218	7 500	7 500	13 718		
02	251	2018/11		Feira Agrícola	0102 040701	0			02	01/2018	12/2020	0	3 708	10 000	10 000	13 708		
02	251	2018/12		Apoio à Produção Agropecuária	0102 050803	0			02	01/2018	12/2020	0	3 000	9 000	9 000	12 000		
02	251	2019/28		Dinamização de Atividades Sócio-Culturais									1 200	1 200	1 200	1 200		
02	251	2019/28 1		Aquisição de bens	0102 020121	0			02	01/2019	12/2020	0	5 000	5 000	5 000			
02	251	2019/28 2		Aquisição de serviços	0102 020225	0			02	01/2019	12/2020	0	6 218	7 500	7 500			
02	251	2019/28 3		Publicidade	0102 020217	0			02	01/2019	12/2020	0	3 708	10 000	10 000			
02	251	2019/28 4		Prémios e oferendas	0102 020115	0			02	01/2019	12/2020	0	26 500	26 500	26 500			
02	251	2019/28 5		Protecção	0102 020103	0			02	01/2019	12/2020	0	637	2 000	2 000			
02	251	2019/30		O Teatro do Marco									23 698	26 500	26 500	50 198		
02	251	2019/30 1		Parcerias	0102 040701	0			02	01/2019	12/2020	0	3 000	9 000	9 000			
02	251	2019/30 2		Publicidade	0102 020217	0			02	01/2019	12/2020	0	1 200	1 200	1 200			
02	251	2019/30 3		Aquisição de serviços	0102 020225	0			02	01/2019	12/2020	0	5 000	5 000	5 000			
02	251	2019/31		Festival de Jazz									23 698	26 500	26 500	50 198		
02	251	2019/31 1		Aquisição de serviços	0102 020225	0			02	01/2019	12/2020	0	637	2 000	2 000	2 637		
02	251	2019/31 2		Publicidade	0102 020217	0			02	01/2019	12/2020	0						

Grandes Opções do Plano do ano 2020

Obj. Prog.	Projeto Ano / Nº Ação	Designação	Código Classificação Orçamental	Forma de Realiz.	Fonte Financiamento (%)			Resp.	Datas (Mês/Ano)		Fases de Exec.	Realizado (a)	Despesas			Total previsto (i) = (a)+(b)+ (e)+(f)+(g)+(h)
					AC	AA	FC		Início	Fim			Anos seguintes			
													2020 Financiam. definido (c)	2021 (e)	2022 (f)	
02 FUNÇÕES SOCIAIS																
02 251 CULTURA																
02 251	2020/1	Noite Verde														
02 251	2020/1	1 Aquisição de bens	0102 020121	O			02	01/2020	12/2020		5 000	5 000				5 000
02 251	2020/1	2 Aquisição de serviços	0102 020225	O			02	01/2020	12/2020		20 000	20 000				20 000
02 251	2020/1	3 Publicidade	0102 020217	O			02	01/2020	12/2020		2 000	2 000				2 000
02 251	2020/1	4 Parcerias	0102 040701	O			02	01/2020	12/2020		13 250	13 250				13 250
02 251	2020/2	Festival HIP HOP														
02 251	2020/2	1 Aquisição de bens	0102 020121	O			02	01/2020	12/2020		5 000	5 000				5 000
02 251	2020/2	2 Aquisição de serviços	0102 020225	O			02	01/2020	12/2020		20 000	20 000				20 000
02 251	2020/2	3 Publicidade	0102 020217	O			02	01/2020	12/2020		2 000	2 000				2 000
02 251	2020/3	Festival de Juventude														
02 251	2020/3	1 Aquisição de bens	0102 020121	O			02	01/2020	12/2020		5 000	5 000				5 000
02 251	2020/3	2 Aquisição de serviços	0102 020225	O			02	01/2020	12/2020		50 000	50 000				50 000
02 251	2020/3	3 Publicidade	0102 020217	O			02	01/2020	12/2020		2 000	2 000				2 000
02 251	2020/4	Animação Natalícia														
02 251	2020/4	1 Aquisição de bens	0102 020121	O			02	01/2020	12/2020		2 500	2 500				2 500
02 251	2020/4	2 Aquisição de serviços	0102 020225	O			02	01/2020	12/2020		27 000	27 000				27 000
02 251	2020/4	3 Iluminação natalícia	0102 020225	O			02	01/2020	12/2020		36 900	36 900				36 900
02 251	2020/4	4 Publicidade	0102 020217	O			01	01/2020	12/2020		1 500	1 500				1 500
02 251	2020/4	5 Pirotecnia	0102 020103	O			02	01/2020	12/2020		2 000	2 000				2 000
Totais do Programa 251:												2 634 045	849 650	849 650	3 483 695	
02 252 DESPORTO, RECREIO E LAZER																
02 252	2003/28	Complexo desportivo de Alpendorada														
02 252	2003/28	2 Outros Equipamentos e Infra-estruturas	0102 0701040602	E			70 01	01/2007	12/2021		362 925	100	464 900			857 925
02 252	2003/32	Outras instalações desportivas e recreativas	0102 0701040606	E			01	01/2003	12/2020		2 349 070	200 000				2 549 070
02 252	2006/5016	Despesas Capital	0102 080701	O			02	01/2005	12/2020		2 045 073	215 000				2 260 073
02 252	2006/5020	Comparticipação, transf. verbas - Desporto - Despesas Correntes	0102 040701	O			02	01/2005	12/2021		3 900 461	385 000				4 285 461
02 252	2010/3	Aquisição de Material e Equipamento Desportivo														
02 252	2010/3	1 Equipamento Desportivo	0102 07011002	O			02	01/2010	12/2020		19 246	20 000				39 246
02 252	2010/3	2 Aquisição de Material	0102 020120	O			02	01/2010	12/2020		11 315	25 000				36 315

Grandes Opções do Plano do ano 2020

Obj. Prog.	Projeto	Ano / Nº Ação	Designação	Código Classificação Orçamental	Forma de Realiz.	Fonte Financiamento (%)			Resp.	Datas (Mês/Ano)		Fases de Exec.	Realizado (a)	Despesas			Total previsto (i) = (a)+(b)+(e)+(f)+(g)+(h)				
						AC	AA	FC		Início	Fim			Anos seguintes							
														2020				2021 (e)	2022 (f)	2023 (g)	Outros (h)
FUNÇÕES SOCIAIS																					
02	252		DESPORTO, RECREIO E LAZER																		
02	252	2010/5008	Eventos para o Fomento, Promoção e Difusão da Saúde e do Desporto																		
02	252	2010/5008.1	Aquisição de Serviços	0102 020225	O				02	01/2010	12/2020		25 286	30 000	30 000					55 286	
02	252	2010/5008.2	Aquisição de Bens	0102 020121	O				02	01/2010	12/2020		9 985	12 500	12 500					22 485	
02	252	2010/5008.3	Prémios e Ofertas	0102 020115	O				02	01/2010	12/2020		7 023	5 000	5 000					12 023	
02	252	2010/5008.4	Publicidade	0102 020217	O				02	01/2010	12/2020		3 921	5 000	5 000					8 921	
02	252	2010/5008.5	Gala do Desporto																		
02	252	2010/5008.5/1	Aquisição de bens	0102 020121	O				02	01/2020	12/2021	0	1 000	1 000	1 000					1 000	
02	252	2010/5008.5/2	Aquisição de serviços	0102 020225	O					01/2020	12/2021		20 000	20 000	20 000					20 000	
02	252	2013/1	Parque Fluvial de Alpendurada e Matos																		
02	252	2013/1 2	Aquisição de equipamento básico	0102 07011002	O				01	01/2013	12/2020	0	60 831	6 000	6 000					66 831	
02	252	2013/2	Parque de Lazer da Cidade																		
02	252	2013/2 1	Constituição/Manutenção do Parque - Obra	0102 0701040506	E		40		60	01	01/2013	12/2020	0	154 157	10 000	10 000				164 157	
02	252	2013/2 2	Aquisição de equipamento básico	0102 07011002	O		40		60	01	01/2013	12/2020	0	78 722	5 000	5 000					83 722
02	252	2016/12	Constituição, Recuperação e Apetrechamento das Infra-Estruturas do Desporto Escolar																		
02	252	2016/12 1	Aquisição de serviços	0102 020225	O				02	01/2016	12/2020			2 500	2 500					2 500	
02	252	2016/12 2	Aquisição de bens	0102 020121	O				02	01/2016	12/2020		5 225	2 500	2 500					7 725	
02	252	2016/12 3	Aquisição de equipamento básico	0102 07011002	O				01	01/2017	12/2020		4 557	7 500	7 500					12 057	
02	252	2016/12 4	Empreitada	0102 0701030199	O				02	01/2016	12/2020			45 000	45 000					45 000	
02	252	2017/5	Parques de campismo/carabanismo/lazer																		
02	252	2017/5 1	Empreitada	0102 0701040505	E				01	01/2017	12/2020	0	11 348	148 000	148 000					159 348	
02	252	2017/5 2	Equipamento básico	0102 07011002	O				01	01/2017	12/2020	0	1 994	5 000	5 000					6 994	
02	252	2019/7	Obras Beneficência Pavilhão B. Coutinho	0102 0701040606	E				01	01/2019	12/2021	0		100	100			249 900		250 000	
02	252	2019/12	Parque Multiusos de Soalhões	0102 0701040606	E				01	01/2019	12/2021	0		200 000	200 000					200 000	
02	252	2019/17	Praia Fluvial da Pontinha	0102 0701040507	E				01	01/2019	12/2021	0		100	100			299 900		300 000	
02	252	2019/18	Programa de Valorização Económica de Recursos Endógenos - PROVERE																		
02	252	2019/18 1	Estúdios, Parcerias, Projetos e Consultoria	0102 020214	O				02	01/2019	12/2020		6 722	47 500	47 500					54 222	
02	252	2019/18 2	Requalificação do Cais de Bitelos	0102 0701040508	O				01	01/2019	12/2021	0		100	100			299 900		300 000	
02	252	2019/18 3	Piscina Flutuante de Canaveses	0102 0701040606	E				01	01/2019	12/2021	0		100	100			149 900		150 000	
02	252	2019/20	Ampliação do Parque Fluvial do Tâmega	0102 0701040509	E				01	01/2019	12/2021	0		32 700	32 700			267 300		300 000	
02	252	2020/5	Mundial de Enduro - Parceria																		

Grandes Opções do Plano do ano 2020

Obj. Prog.	Projeto	Ano / Nº Ação	Designação	Código Classificação Orçamental	Formal de Realiz.	Fonte Financiamento (%)			Resp.	Datas (Mês/Ano)		Fases de Exec.	Despesas				Total previsto (i) = (e)+(b)+(e)+(f)+(g)+(h)	
						AC	AA	FC		Início	Fim		Realizado (a)	2020				Outros (h)
														2020	2021	2022		
FUNÇÕES SOCIAIS																		
02 252 DESPORTO, RECREIO E LAZER																		
02 252 2020/5 1			Aquisição de bens	0102 020121	0			02	01/2020	12/2020			2 500	2 500	2 500			
02 252 2020/5 2			Aquisição de serviços	0102 020225	0			02	01/2020	12/2020			10 000	10 000	10 000			
02 252 2020/5 3			Parcerias	0102 040701	0				01/2020	12/2020			60 000	60 000	60 000			
02 252 2020/6			Europeu de Rally Raid - Parceria															
02 252 2020/6 1			Aquisição de bens	0102 020121	0			02	01/2020	12/2020			2 500	2 500	2 500			
02 252 2020/6 2			Aquisição de serviços	0102 020225	0			02	01/2020	12/2020			7 500	7 500	7 500			
02 252 2020/6 3			Parcerias	0102 040701	0				01/2020	12/2020			20 000	20 000	20 000			
02 252 2020/7			Rally Terras d'Aboboreira															
02 252 2020/7 1			Aquisição de bens	0102 020121	0			02	01/2020	12/2020			5 000	5 000	5 000			
02 252 2020/7 2			Aquisição de serviços	0102 020225	0			02	01/2020	12/2020			15 000	15 000	15 000			
02 252 2020/7 3			Parcerias	0102 040701	0				01/2020	12/2020			20 000	20 000	20 000			
02 252 2020/8			Marco City Race - Orientação															
02 252 2020/8 1			Aquisição de bens	0102 020121	0			02	01/2020	12/2020			750	750	750			
02 252 2020/8 2			Aquisição de serviços	0102 020225	0			02	01/2020	12/2020			750	750	750			
02 252 2020/8 3			Parcerias	0102 040701	0				01/2020	12/2020			1 000	1 000	1 000			
02 252 2020/9			GP Jet-Ski / Copa Ibérica															
02 252 2020/9 1			Parcerias	0102 040701	0				01/2020	12/2020			12 500	12 500	12 500			
02 252 2020/24			Manutenção de Relvados Desportivos Municipais	0102 020220	0			01	01/2020	12/2021			100	100	114 900			
													114 900					
													1 588 300	1 588 300	1 876 700	12 522 871		
02 253 OUTRAS ACTIVIDADES CÍVICAS E RELIGIOSAS																		
02 253 2008/5003			Compart., Transf Verbas - Acções Recreativas e outras - Despesas Capital	0102 060701	0				01/2008	12/2020			50 000	50 000	432 178			
02 253 2016/6			Orçamento Participativo Jovem do Marco de Canaveses															
02 253 2016/6 1			Projeto O.P.J. - Investimento - domínio público	0102 0703031399	0			02	01/2016	12/2020			5 000	5 000	5 000			
02 253 2016/6 2			Projeto O.P.J. - Investimento - domínio privado	0102 0701041398	0			02	01/2016	12/2020			5 000	5 000	5 000			
02 253 2016/6 3			Projeto O.P.J. - Aquisição de serviços	0102 020225	0			02	01/2016	12/2020	0		5 000	5 000	5 000			
02 253 2016/6 4			Projeto O.P.J. - Aquisição de bens	0102 020121	0			02	01/2016	12/2020		705	5 000	5 000	5 705			
02 253 2017/9			Orçamento Participativo Jovem do Marco de Canaveses															
02 253 2017/9 1			Projeto OP.J. - Equipamento interativo desporto e lazer	0102 070107	0			02	01/2017	12/2020	5		20 351	20 351	20 351			
													20 351	20 351	20 351	20 351		

Município de Marco de Canaveses

Grandes Opções do Plano do ano 2020

Obj. Prog.	Projeto	Ano / Nº Ação	Designação	Código Classificação Orçamental	Forma de Realiz.	Fonte Financiamento (%)			Resp.	Datas (Mês/Ano)		Fases de Exec.	Realizado (a)	Despesas				Total previsto (i) = (a)+(b)+(e)+(f)+(g)+(h)	
						AC	AA	FC		Início	Fim			2020		Anos seguintes			
														Total (b)=(c)+(d)	Financiam. definido (c)	Financiam. não definido (d)	2021 (e)		2022 (f)
FUNÇÕES SOCIAIS																			
02	253	2017/9	2	Projeto OPJ - Equipamento desporto adaptado	O	100	02	01/2017	12/2020	5	7 530	5 000	5 000				12 530		
Totais do Programa 253:													390 413	95 351	95 351				485 764
FUNÇÕES ECONÓMICAS																			
INDÚSTRIA E ENERGIA																			
03	320	2008/13	1	Rede de iluminação pública na área do Concelho	E	15	85	01	06/2011	12/2020	1	285 735	10 000	10 000				285 735	
03	320	2008/13	1	Eficiência Energética da Iluminação Pública	O		02	01/2016	12/2020	0	5 000	5 000					5 000		
03	320	2016/3	1	Ilum Pub LED na cidade do M.C. na área não abrangida pela Reab. Urbana	E		01	01/2016	12/2020	0	21 898	25 000					46 898		
03	320	2016/3	1	Estudos, pareceres, projetos e consultadoria	O		15	85	02	01/2016	12/2020	0	5 000	5 000				5 000	
03	320	2016/3	2	Empreitada	E		15	85	01	01/2016	12/2020	0	100	100				100	
03	320	2016/4	1	Ilum Pub LED na rede da Vila de Alpendorada	O														
03	320	2016/4	2	Estudos, pareceres, projetos e consultadoria	E														
03	320	2016/4	2	Empreitada	O														
03	320	2016/9	1	Requalificação da Zona Empresarial do Marco de Canaveses	E														
03	320	2016/9	2	Empreitada	O														
03	320	2016/9	2	Estudos, pareceres, projetos e consultadoria	O														
03	320	2018/6	1	Marco Invest	O														
03	320	2018/6	1	Serviços especializados	O														
03	320	2018/14	1	Áreas de Acolhimento Empresarial	O														
03	320	2018/14	1	Estudos, Pareceres, Projetos e Consultadoria	O														
03	320	2018/14	2	Obras por empreitada	E														
Totais do Programa 320:													469 504	120 400	120 400	399 900			989 804
TRANSPORTES RODOVIARIOS																			
03	331	2003/80	1	Viadutos, arruamentos e obras complementares	O														
03	331	2003/81	1	Construção passeios na área do Concelho	E														
03	331	2003/122	1	Sinalização e Trânsito	O														
03	331	2015/9	1	Benef Estria Lig Marg Dir entre Coramento da Barragem Carrapatelo e ER108	E														
Totais do Programa 320:													6 167 536	228 000	228 000	400 000			6 795 536
Totais do Programa 320:													476 251	98 000	98 000	60 000			574 251
Totais do Programa 320:													422 168	60 000	60 000	9 000			482 168
Totais do Programa 320:													230 604	9 000	9 000				239 604

Município de Marco de Canaveses

Grandes Opções do Plano do ano 2020

Obj. Prog.	Projeto	Ano / Nº Ação	Designação	Código Classificação Orçamental	Forma de Realiz.	Fonte Financiamento (%)			Resp.	Datas (Mês/Ano)		Fases de Exec.	Realizado (e)	Despesas				Total previsto (i) = (a)+(b)+(e)+(f)+(g)+(h)
						AC	AA	FC		Início	Fim			2020	2021	2022	2023	
FUNÇÕES ECONÓMICAS																		
TRANSPORTES RODOVIÁRIOS																		
03 331			Pavimentações, Infraestruturas, Passeios, Parque Urbano e Outras Beneficenças - Acordos c/ Terceiros	0102 07030301	E				01	01/2016	12/2021	0	135 554	100 000	100 000	700 000	935 554	
03 331	2017/1	1	Plano de Ação de Mobilidade Urbana Sustentável	0102 0703030802	E	15	85	01	01/2017	12/2020	3	150 163	100	100			150 263	
03 331	2017/1	2	Rede de percursos pedonais - Centro Urbano do Marco Canaveses	0102 0703030802	E	15	85	01	01/2017	12/2020	0	395 422	5 000	5 000			400 422	
03 331	2017/1	3	Rede de percursos pedonais - Aglomerados Urbanos	0102 0703030802	E	15	85	01	01/2017	12/2020	0	310 490	100	100			310 590	
03 331	2017/1	4	Rede de percursos pedonais - Zonas envolventes às Escolas	0102 0703030802	E	15	85	01	01/2017	12/2020	0	225 371	7 500	7 500			232 871	
03 331	2017/1	5	Rede de percursos pedonais - Centro Urbano de Alpendorada	0102 0703030802	E	15	85	01	01/2017	12/2020	0	100	100	100			100	
03 331	2017/1	6	Rede de percursos pedonais - Polos Empresariais de Alpendorada e V B Quires	0102 0703030802	E	15	85	01	01/2017	12/2020	0	100	100	100			100	
03 331	2017/1	6	Consolidação do Itinerário Modal de Marco de Canaveses	0102 07030301	E	15	85	01	01/2017	12/2020	0	100	100	100			100	
03 331	2018/7		Investimentos de Proximidade nas Freguesias	0102 07030301	E			01	01/2018	12/2021	0	902 401	350 000	350 000	540 000		1 792 401	
03 331	2019/2		Requalificação do Parque na Estação da Livração	0102 07030301	E			01	01/2019	12/2021	0	100	100	100	59 900		60 000	
03 331	2019/3		Beneficença Acessos - Parque Estação do Marco Canaveses	0102 07030301	E			01	01/2019	12/2021	0	100	100	100	149 900		150 000	
03 331	2019/4		Alargamento da curva e construção de passeio - Igreja de Panhalonga	0102 0703030202	E			01	01/2019	12/2021	0	100	100	100	99 900		100 000	
03 331	2019/5		Pavimentação Estrada Carvalhosa a Banho	0102 07030301	E			01	01/2019	12/2021	0	100	100	100	99 900		100 000	
03 331	2019/6		Construção Passeios Av. Futebol Clube do Porto	0102 0703030202	E			01	01/2019	12/2021	0	100	100	100	99 900		100 000	
03 331	2019/10		Requalificação da Ponte de Varzea de Ovelha	0102 07030301	E			01	01/2019	12/2021	0	100	100	100	99 900		100 000	
03 331	2019/19		Novo Arruamento de Acesso a Biletes	0102 0703030822	E			01	01/2019	12/2021	0	100	100	100	79 900		80 000	
03 331	2019/34		Requalificação Rua Eng. Carneiro Geraldes - Bem Viver	0102 0703030823	E			01	01/2019	12/2020	2	204 000	204 000	204 000			204 000	
Totais do Programa 331:													9 415 960	1 062 600	1 062 600	2 329 300	12 807 860	
03 341			Mercados e Feiras															
03 341	2018/16		Requalificação do Mercado Municipal de Alpendorada	0102 0701030301	E			01	01/2018	12/2021	0	100	100	100	69 900		70 000	
Totais do Programa 341:													100	100	100	69 900	70 000	
03 342			TURISMO															
03 342	2015/3		Promocão do Potencial Turístico do Marco de Canaveses	0102 020121	O			02	01/2015	12/2020		36 442	10 000	10 000			46 442	
03 342	2015/3	1	Aquisição de Bens	0102 020225	O			02	01/2015	12/2020		161 963	69 000	69 000			230 963	
03 342	2015/3	2	Aquisição de Serviços															

Grandes Opções do Plano do ano 2020

Obj. Prog.	Projeto	Ano / N.º	Ação	Designação	Código Classificação Orçamental	Forma de Realiz.	Fonte Financiamento (%)			Resp.	Datas (Mês/Ano)		Fases de Exec.	Realizado (a)	Despesas				Total previsto (i) = (e)+(b)+(e)+(f)+(g)+(h)						
							AC	AA	FC		Início	Fim			2020		Anos seguintes								
															Total (b)=(c)+(d)	Financiam. definido (c)	Financiam. não definido (d)	2021 (e)		2022 (f)	2023 (g)	Outros (h)			
FUNÇÕES ECONÓMICAS																									
TURISMO																									
03	342	2015/3	3	Prémios, Condecorações e Overtas	0102 020115	O			02	01/2015	12/2020		37 556	15 000	15 000				52 556						
03	342	2015/3	4	Publicidade	0102 020217	O			02	01/2015	12/2020		36 456	15 000	15 000				51 456						
03	342	2015/3	5	Estudos, pareceres, projetos e consultadoria	0102 020214	O			02	01/2018	12/2020	0		50 000	50 000				50 000						
03	342	2016/5		Pousada do Marco de Canaveses	0102 0701030703	E			01	01/2016	12/2021	0		100	100		476 900		477 000						
03	342	2018/15		Património Cultural e Natural																					
03	342	2018/15	1	Estudos, Pareceres, Projetos e Consultadoria	0102 020214	O			02	01/2018	12/2020	0		100	100				100						
03	342	2018/15	2	Obras por Empreitada	0102 0701041399	E			01	01/2018	12/2020	0		100	100				100						
03	342	2019/32		Promoção dos vinhos do Marco																					
03	342	2019/32	1	Aquisição de serviços	0102 020225	O			02	01/2019	12/2020		1 311	6 000	6 000				7 311						
03	342	2019/32	2	Transferências	0102 040701	O			02	01/2019	12/2020			6 000	6 000				6 000						
03	342	2019/32	3	Publicidade	0102 020217	O			02	01/2019	12/2020			3 000	3 000				3 000						
03	342	2019/33		Casa dos Arcos																					
03	342	2019/33	1	Estudos, Pareceres, Projetos e Consultadoria	0102 020214	O			01	01/2019	12/2021		6 027	95 000	95 000				101 027						
															279 755	269 300	269 300	476 900			1 025 955				
															Totais do Programa 342:		10 165 219	1 452 400	1 452 400	0	3 276 000	0	0	0	14 893 619
Totais do Objetivo 03:																									
OUTRAS FUNÇÕES																									
TRANSFERÊNCIAS ENTRE ADMINISTRAÇÕES																									
04	420	2009/28		Transferências entre Administrações - Outras																					
04	420	2009/28	1	Transferências correntes	0102 04050104	0			02	01/2009	12/2021	0	301 762	70 000	70 000				371 762						
04	420	2009/28	2	Transferências de capital	0102 06050104	0			02	01/2009	12/2021	0	11 239	5 000	5 000				16 239						
04	420	2010/1		Comparticipação Município na CIM-TS																					
04	420	2010/1	1	Comparticipação nos projectos-Transf. Corrente	0102 04050104	0			02	01/2010	12/2021		351 631	200 000	200 000				604 631						
04	420	2010/1	2	Comparticipação nos projectos-Transf. Capital	0102 06050104	0			02	01/2010	12/2021		41 083	45 000	45 000				91 083						
04	420	2015/5001		Contribuição para o Fundo de Apoio Municipal	0102 090806	0			02	01/2015	12/2021		708 486	44 281	44 281				752 777						
04	420	2018/5003		Contratos de Cooperação Juntas de Freguesia - Capital	0102 06050102	0			02	01/2018	12/2020	0	13 925	10 000	10 000				23 925						
04	420	2019/29		Comparticipações Município na AMBT																					
04	420	2019/29	1	Transferências correntes	0102 04050104	0			02	01/2019	12/2020		48 210	55 000	55 000				103 210						

Município de Marco de Canaveses

Grandes Opções do Plano do ano 2020

Obj. Prog.	Projeto Ano / Nº Ação	Designação	Código Classificação Orçamental	Forma de Realiz.	Fonte Financiamento (%)			Resp.	Datas (Mês/Ano)		Fases de Exec.	Despesas				Total previsto (i) = (a)+(b)+(e)+(f)+(g)+(h)					
					AC	AA	FC		Início	Fim		Realizado (a)	2020 Financiam. definido (c)	Financiam. não definido (d)	Anos seguintes						
															2021-2023						
04		OUTRAS FUNÇÕES																			
04	420	TRANSFERÊNCIAS ENTRE ADMINISTRAÇÕES																			
04	420	Transferências de capital	0102 08050104	0			02	01/2019	12/2020			10 000	10 000					10 000			
												Totais do Programa 420:	1 476 356	439 281	439 281		58 000		1 973 637		
												Totais do Objetivo 04:	1 476 356	439 281	439 281	0	58 000	0	0	1 973 637	
												Total Geral:	111 619 256	16 482 668	16 270 168	212 500	26 858 810	6 296 120	6 296 120	4 775 000	172 327 974

(valores em euros)

ORGÃO EXECUTIVO
Em 21 de Outubro de 2019
Christina Vieira

ORGÃO DELIBERATIVO
Em 20 de Novembro de 2019
Ferreira

8. Mapa Demonstrativo do Equilíbrio Orçamental



MAPA DEMONSTRATIVO DE EQUILÍBRIO ORÇAMENTAL

(alínea a) do n.º 1 do artigo 46.º do RFALEI)

**Município do Marco de Canaveses**Mapa Demonstrativo do Equilíbrio Orçamental em cumprimento do artigo 40.º da Lei .º
73/2013, de 3 de setembro;

Descrição	Orçamento para 2020 (Regra de Equilíbrio)
A - Receitas correntes previstas	23 518 242,00
B - Amortização média dos EMLP	1 174 638,06
C - Montante máximo das despesas correntes a considerar ((A) - (B))	22 343 603,94

9. Mapa de Pessoal





MUNICIPIO DE MARCO DE CANAVESES

MAPA DE PESSOAL 2020 (artº 29º da Lei nº 35/2014, de 20 de Junho)



Unidade Orgânica	Atribuições/Competências/Actividades das	Cargo/carreira/Categoria	Área de formação académica e/ou profissional	Total	Comissão Serviço		Trabalhadores em funções						OBS.				
					Preenchidos	A preencher	Preenchidos			A preencher							
							CTTI	CTTR		CTTI	CTTR						
								Temp Int	Temp Parci		Temp Int	Temp Parci					
GABINETE DE APOIO	Presidência	Técnico Superior	Estudos Europeus	1			1										
		Assistente Técnico	Turismo	1							1				e)		
	Vereação	Técnico Superior	Administrativo	Desporto	1			1									
		Assistente Técnico	Administrativo	Administrativo	1			1									
		Fiscal	Fiscal	Fiscal	1			1									
		Assistente Operacional	Auxiliar Administrativo	Auxiliar Administrativo	1			1									
			Sub Total	7	0	0	6	0	0	1	0	0					
SMPC	As definidas na estrutura orgânica em vigor no Município e no anexo referido no nº 2 do artº 88º da Lei 35/2014	Técnico Superior	Geografia	1			1										
			Planeamento Regional Urbanismo	1			1										
			Engenharia Florestal	1			1										
		Assistente Operacional	Auxiliar Técnico de BAD	1			1										
			Sub Total	4	0	0	4	0	0	0	0	0	0				
VETERINÁRIO	As definidas na estrutura orgânica em vigor no Município e no anexo referido no nº 2 do artº 88º da Lei 35/2014	Técnico Superior	Veterinário	1			1										
		Assistente Técnico	Administrativo	1			1										
		Assistente Operacional	Cantoneiro de Vias Municipais	1			1										
			Sub Total	3	0	0	3	0	0	0	0	0	0				
GABINETE DE INFORMÁTICA	As definidas na estrutura orgânica em vigor no Município e no anexo referido no nº 2 do artº 88º da Lei 35/2014	Especialista de Informática	Especialista Informática	1			1										
		Técnico Superior	Informática de Gestão	1			1										
		Técnico Informática	Informática	1						1							
			Sub Total	2	0	0	2	0	0	1	0	0					
DFES	As definidas no Estatuto do Pessoal Dirigente	Diretor de Departamento	Financeiro, Económico e Social	1	1												
		Chefe de Divisão	Administração Geral e Finanças	1	1												
			Recursos Humanos	1	1												
	As definidas na estrutura orgânica em vigor no Município e no anexo referido no nº 2 do artº 88º da Lei 35/2014	Técnico Superior		Cultura, Turismo e Associativismo	1	1											
				Assuntos Sociais e Desenvolvimento Económico	1	1											
				Economia	3		2			1						1a)	
				Gestão	3		3									1b)	
				Recursos Humanos	2		2									1a)	
				Recursos Humanos/Higiene e Segurança no Trabalho	1		1										
				Ciências Documentais, Biblioteca e Documentação	1		1										
				Ciências e Tecnologias da Documentação e Informação	1					1							
				Desporto	36		7		25	1		3				c)	
				Turismo	1		1										
				História	2		2									1a)	
				Psicologia	4		3			1						ii)	
				Tradutor Interprete	1		1										
				Medicina, especialidade em Medicina do trabalho	1						1					1d)	
				Enfermagem, certificado Enfermeiro do Trabalho	1						1					1d)	
				Educação	1		1										
				Ciências Sociais	1		1										
				Estudos Europeus	1		1										
				Gestão Cultural	1						1						
				Ciências da Comunicação	2						2						
				Criminologia	1		1										
				Coordenador Técnico	Administrativo	Administrativo	4			4							
					Tesoureiro	Tesoureiro	1			1							
				Assistente Técnico	Administrativo	Administrativo	31			29			2				2f)
			Assistente de Ação Educativa	Assistente de Ação Educativa	20			13			7						
			Segurança no Trabalho	Segurança no Trabalho	1						1						
				---	4			4									
			Encarregado Operacional	Encarregado	3			3									
			Assistente Operacional	Auxiliar Administrativo	1			1									
				Auxiliar Ação Educativa	37			34			3						
			Auxiliar Serviços Gerais	13			10			3							
			Canalizador	1			1										
			Cantoneiro	1			1										
			Fiel de Armazem	1			1										
			Fiel Mercados e Feiras	2			2										
			Jardineiro	2			2										
			Nadador Salvador	4			4										
			Pedreiro	2			2										
			Restaurador Azulejos	1			1										
			Fiscal	Fiscal	Fiscal	1			1								
					Sub Total	199	4	1	141	0	25	18	7	3			



MUNICIPIO DE MARCO DE CANAVESES

MAPA DE PESSOAL 2020 (artº 29º da Lei nº 35/2014, de 20 de Junho)



Unidade Orgânica	Atribuições/Competências/Actividades	Cargo/carreira/Categoria	Área de formação académica e/ou profissional	Total	Comissão Serviço		Trabalhadores em funções						OBS.							
					Preenchidos	A preencher	Preenchidos			A preencher										
							CTTI	CTTR	Temp Int.	CTTI	CTTR	Temp Int.								
														Temp parci.	Temp Int.	Temp parci.				
DOU	As definidas no Estatuto do Pessoal Dirigente	Diretor de Departamento	Obras e Urbanismo	1	1															
		Chefe de Divisão	Planeamento e Gestão Urbanística	1	1															
			Ambiente e Serviços Urbanos	1	1															
			Edifícios e Equipamentos	1	1															
			Vias de Comunicação	1	1															
	As definidas na estrutura orgânica em vigor no Município e no anexo referido no nº 2 do artº 88º da Lei 35/2014	Técnico Superior	Arquiteto		3		3											1a)		
			Ambiente e Recursos Naturais		1		1												1a)	
			Florestal		1		1													
			Engenheiro Civil		6		6												2a)	
			Engenheiro Eletrotécnico		2		1				1								1a); 1e)	
			Administração Pública, Regional e Autárquica		1		1													
		Coordenador Técnico	Planeamento		1		1													
			Geografia (Especialização em Ordenamento do Território)		1		1													
			Administrativo		1		1													
			Assistente Técnico		13		13													
			Desenhador		2		2													
			Topógrafo		6		5												1f)	
		---	1		1															
DOU	As definidas na estrutura orgânica em vigor no Município e no anexo referido no nº 2 do artº 88º da Lei 35/2014	Encarregado Geral Operacional	Encarregado	1																
		Encarregado Operacional	Encarregado	6		4														
		Assistente Operacional	Asfaltador	1		1														
			Calceteiro	2		2														
		Canalizador	15		12															
		Cantoneiro Limpeza	3		2															
		Cantoneiro de Vias Municipais	13		12															
		Carpinteiro	5		5															
		Condutor Maquinas Pesadas Veic. Esp.	8		6															
		Electricista	5		4															
		Jardineiro	13		13															
		Limpa-Coletores	1		1															
		Marceneiro	3		3															
		Mecânico	1		1															
		Mineiro	1		1															
		Montador Electricista	1		1															
		Motorista de Pesados	4		4															
		Motorista Ligeiros	6		5															
		Motorista Transportes Coletivos	3		3															
		Operador Est. Elevatorias Trat.Dep.	6		6															
		Pedreiro	13		10															
		Pintor	4		4															
		Restaurador Azulejos	7		6															
		Serralheiro Civil	5		5															
		Tratorista	2		2															
		Troia	11		9															
		Vigilante Jardins Parques Infantis	2		2															
		Coveiro	1																	
		Fiscal	2																	
				Sub Total		189	5	0	161	0	0	0	23	0	0					
DAJF	As definidas no Estatuto do Pessoal Dirigente	Chefe de Divisão	Assuntos Jurídicos e Fiscalização	1		1														
	As definidas na estrutura orgânica em vigor no Município e no anexo referido no nº 2 do artº 88º da Lei 35/2014	Técnico Superior	Jurista	5		2														
		Polícia Municipal	Polícia Municipal	1		1														
		Assistente Técnico	Assistente Administrativo	3		3														
		Fiscal	Fiscal	7		7														
		Sub Total		27	0	1	21	0	0	0	5	0	0							
DCA	As definidas no Estatuto do Pessoal Dirigente	Chefe de Divisão	Contratação e Aprovisionamento	1		1														
	As definidas na estrutura orgânica em vigor no Município e no anexo referido no nº 2 do artº 88º da Lei 35/2014	Técnico Superior	Jurista	1		1														
		Solicitador	1																	
		Engenheiro Civil	1																	
		Coordenador Técnico	Administrativo	1		1														
		Assistente Técnico	Administrativo	3		3														
Assistente Operacional	Fiel de Armazen	1		1																
		Sub Total		9	1	0	6	0	0	0	2	0	0							
TOTAL				443	10	2	342	0	25	49	7	3								



MUNICIPIO DE MARCO DE CANAVESES

MAPA DE PESSOAL 2020 (artº 29º da Lei nº 35/2014, de 20 de Junho)



Unidade Orgânica	Atribuições/Competências/Actividades	Cargo/carreira/Categoria	Área de formação académica e/ou profissional	Total	Comissão Serviço						OBS.
					Preenchidos	A preencher	Trabalhadores em funções				
							Preenchidos		A preencher		
							CTTI	CTTR	CTTI	CTTR	
Temp. let.	Temp. parci.	Temp. let.	Temp. parci.								

SMPC - Serviço Municipal de Protecção Civil
 DFES - Departamento Financeiro, Económico e Social
 DOU - Departamento de Obras e Urbanismo
 DAJF - Divisão de Assuntos Jurídicos e Fiscalização
 DCA - Divisão de Contratação e Aprovisionamento

Cargo/carreira/Categoria	N.º Postos de Trabalho	Observações
Diretor de Departamento	2	
Chefe de Divisão	10	
Técnico Superior	97	
Coordenador técnico	7	
Assistente técnico	87	
Operacional	1	
Encarregado Operacional	9	
Assistente Operacional	205	
Especialista de Informática	1	
Técnico Superior PM	1	
Técnico Informática	2	
Polícia Municipal	10	
Fiscal Municipal	11	
Total	443	

- Titular de posto de trabalho em regime de comissão de serviço como dirigente
- Titular de posto de trabalho abrangido pelo Estatuto dos Eleitos Locais
- Vinte e cinco postos de trabalho preenchidos por tempo determinado, para lecionação de AEC's-Atividade Física e Desportiva no ano letivo 2019/2020, com término em 30 de julho de 2020. Poderá vir a ocorrer novo recrutamento para os mesmos postos de trabalho, até ao máximo de 28 postos, para o ano letivo 2020/2021, caso venha e verificar-se essa necessidade.
- Posto de trabalho a tempo parcial
- Posto de trabalho a preencher, ocupado em regime de mobilidade
- Trabalhador em situação de licença sem remuneração
- Titular de posto de trabalho em regime de mobilidade intecarreiras
- Posto de trabalho em regime de cedência de interesse público
- Titular de posto de trabalho em regime de mobilidade noutro órgão ou serviço.
- Titular de posto de trabalho em regime de substituição como dirigente

10. Propostas de Gestão das Despesas com Pessoal





PROPOSTA
ORÇAMENTAÇÃO E GESTÃO DAS DESPESAS COM PESSOAL
PLANO ANUAL DE RECRUTAMENTO
Ano de 2020

I - Orçamentação e gestão das despesas com pessoal – Ano de 2020

Nos termos do disposto no artigo 5º do Decreto-Lei nº 209/2009, de 3 de setembro, compete ao órgão executivo decidir sobre o montante máximo de cada um dos seguintes encargos:

- a) Com o recrutamento de trabalhadores necessários à ocupação de postos de trabalho previstos, e não ocupados, nos mapas de pessoal aprovados e, ou;
- b) Com alterações do posicionamento remuneratório na categoria dos trabalhadores que se mantenham em exercício de funções;
- c) Com atribuição de prémios de desempenho dos trabalhadores do órgão ou serviço.

Nestes termos **proponho**, relativamente a cada um dos referidos domínios, o seguinte:

1 – Recrutamento de trabalhadores necessários à ocupação de postos de trabalho:

O montante para recrutamento de trabalhadores necessários à ocupação de postos de trabalho previstos e não ocupados no mapa de pessoal é de 421.000,00 €. Os referidos postos de trabalho encontram-se identificados no Plano Anual de Recrutamento constante da presente proposta.

2 – Alteração do posicionamento remuneratório:

Para efeitos do disposto no artigo 5º, conjugado com o artigo 7º e 8º do Decreto-Lei nº 209/2009, de 3 de setembro, atendendo a que no ano de 2020 não há alterações obrigatórias de posicionamento remuneratório, e tendo em atenção o já avultado montante afeto a despesas com o pessoal, propõe-se a não afetação de qualquer montante para alterações do posicionamento remuneratório por opção gestionária, e montante máximo de 19.000,00 € para promoções a categoria superior de carreiras não revistas ou subsistentes.

3 – Prémios de desempenho:

Para efeitos do disposto no artigo 5º, conjugado com o artigo 13º do Decreto-Lei nº 209/2009, de 3 de setembro, face às razões explanadas anteriormente, não existem valores inscritos nos documentos previsionais para o ano económico de 2020 de encargos com prémios de desempenho.

II – Plano Anual de Recrutamento – Ano de 2020

Nos termos do disposto nos artigos 28º e 30º da Lei Geral de Trabalho em Funções Públicas, aprovada pela Lei nº 35/2014, de 20 de junho, na redação dada pela Lei nº 25/2017, de 30 de maio, **proponho**, a aprovação do seguinte Plano Anual de Recrutamento, para o ano de 2020, tendo em conta as carências identificadas e as necessidades de recrutamento de trabalhadores sem vínculo de emprego público ou com vínculo de emprego público a termo:



Nº Postos Trabalho	CARATERIZAÇÃO					OBS
	Carreira	Categoria	Área Funcional	Unidade Orgânica	Modalidade de Vinculação	
1	Técnico Superior	Técnico Superior	Ciências e Tecnologias da Documentação e Informação	DFES	Contrato de Trabalho em Funções Públicas por Tempo Indeterminado	(1)
1	Técnico Superior	Técnico Superior	Informática	Gabinete Informática	Contrato de Trabalho em Funções Públicas por Tempo Indeterminado	(1)
3	Técnico Superior	Técnico Superior	Jurista	DAJF	Contrato de Trabalho em Funções Públicas por Tempo Indeterminado	(1)
1	Técnico Superior	Técnico Superior	Economia	DFES	Contrato de Trabalho em Funções Públicas por Tempo Indeterminado	(1)
1	Técnico Superior	Técnico Superior	Gestão Cultural	DFES	Contrato de Trabalho em Funções Públicas por Tempo Indeterminado	(1)
2	Técnico Superior	Técnico Superior	Ciências da Comunicação	DFES	Contrato de Trabalho em Funções Públicas por Tempo Indeterminado	(1)
1	Técnico Superior	Técnico Superior	Engenharia Civil	DCA	Contrato de Trabalho em Funções Públicas por Tempo Indeterminado	(1)
28	Técnico Superior	Técnico Superior	Desporto - AEC's	DFES	Contrato de Trabalho em Funções Públicas a Termo Resolutivo	(2)
1	Técnico Superior	Técnico Superior	Medicina do Trabalho	DFES	Contrato de Trabalho em Funções Públicas por Tempo Indeterminado	(2)
1	Técnico Superior	Técnico Superior	Enfermagem	DFES	Contrato de Trabalho em Funções Públicas por Tempo Indeterminado	(2)
1	Assistente Técnico	Assistente Técnico	Segurança no Trabalho	DFES	Contrato de Trabalho em Funções Públicas por Tempo Indeterminado	
7	Assistente Técnico	Assistente Técnico	Assistente de Ação Educativa	DFES	Contrato de Trabalho em Funções Públicas a Termo Resolutivo	(1)
1	Técnico Superior	Técnico Superior	Desporto	DFES	Contrato de Trabalho em Funções Públicas por Tempo Indeterminado	(3)
2	Assistente Operacional	Assistente Operacional	Trocha	DOU	Contrato de Trabalho em Funções Públicas por Tempo Indeterminado	(4)
2	Assistente Operacional	Assistente Operacional	Condutor de Máquinas Pesadas e Veículos Especiais	DOU	Contrato de Trabalho em Funções Públicas por Tempo Indeterminado	(4)
3	Assistente Operacional	Assistente Operacional	Pedreiro	DOU	Contrato de Trabalho em Funções Públicas por Tempo Indeterminado	(4)
3	Assistente Operacional	Assistente Operacional	Auxiliar de Serviços Gerais	DFES	Contrato de Trabalho em Funções Públicas por Tempo Indeterminado	(4)
1	Assistente Operacional	Assistente Operacional	Coveiro	DOU	Contrato de Trabalho em Funções Públicas por Tempo Indeterminado	(4)
1	Assistente Operacional	Assistente Operacional	Eletricista	DOU	Contrato de Trabalho em Funções Públicas por Tempo Indeterminado	(4)
1	Técnico Superior	Técnico Superior	Psicologia	DFES	Contrato de Trabalho em Funções Públicas por Tempo Indeterminado	
3	Assistente Operacional	Assistente Operacional	Auxiliar de Ação Educativa	DFES	Contrato de Trabalho em Funções Públicas por Tempo Indeterminado	
3	Assistente Operacional	Assistente Operacional	Canalizador	DOU	Contrato de Trabalho em Funções Públicas por Tempo Indeterminado	
1	Assistente Operacional	Assistente Operacional	Cantoneiro de Limpeza	DOU	Contrato de Trabalho em Funções Públicas por Tempo Indeterminado	
1	Assistente Operacional	Assistente Operacional	Cantoneiro de Vias Municipais	DOU	Contrato de Trabalho em Funções Públicas por Tempo Indeterminado	
1	Assistente Operacional	Assistente Operacional	Motorista de Ligeiros	DOU	Contrato de Trabalho em Funções Públicas por Tempo Indeterminado	
1	Assistente Operacional	Assistente Operacional	Restaurador de Azulejos	DOU	Contrato de Trabalho em Funções Públicas por Tempo Indeterminado	
1	Especial de Fiscalização	Fiscal	Fiscal	DOU	Contrato de Trabalho em Funções Públicas por Tempo Indeterminado	
2	Polícia Municipal	Agente Municipal	Polícia Municipal	DAJF	Contrato de Trabalho em Funções Públicas por Tempo Indeterminado	

- (1) Procedimento concursal em curso
- (2) Posto de Trabalho a Tempo Parcial
- (3) Procedimento concursal autorizado por deliberação da Câmara Municipal de 13 de maio de 2019
- (4) Procedimento concursal autorizado por deliberação da Câmara Municipal de 10 de setembro de 2019

Paços do Concelho de Marco de Canaveses, 25 de outubro de 2019

A Presidente da Câmara Municipal

Dr.ª Cristina Vieira



PROPOSTA

DESPESAS DE REPRESENTAÇÃO DOS TITULARES DE CARGOS DE DIREÇÃO INTERMÉDIA DE 1.º E 2.º GRAUS Ano de 2020

Considerando que:

1. O estatuto do pessoal dirigente dos serviços e organismos da administração central, regional e local do Estado se encontra aprovado pela Lei nº 2/2004, de 15 de janeiro, alterada pelas Leis nºs 51/2005, de 30 de agosto, 64-A/2008, de 31 de dezembro, 3-B/2010, de 28 de abril, 64/2011, de 22 de dezembro, 68/2013, de 29 de agosto e 128/2015, de 3 de setembro.
2. O estatuto remuneratório do pessoal dirigente definido no artigo 31.º da referida Lei prevê, no nº 2, que ao pessoal dirigente são abonadas despesas de representação de montante fixado em despacho do Primeiro-Ministro e do membro do Governo responsável pela área da Administração Pública.
3. A adaptação à administração local da Lei nº 2/2004, operada pela Lei nº 49/2012, de 29 de agosto, veio determinar, no artigo 24.º, que a atribuição das referidas despesas de representação é da competência da assembleia municipal, sob proposta da câmara municipal;

Propõe-se:

Ao abrigo do estabelecido na alínea a) do nº 2 do artigo 35.º da Lei nº 75/2013, de 12 de setembro, e nos termos dos nºs 1 e 2 do artigo 24.º da Lei nº 49/2012, de 29 de agosto, que a Assembleia Municipal, sob proposta da Câmara Municipal, autorize a atribuição de despesas de representação aos titulares de cargos de direção intermédia de 1.º e 2.º graus, que exercem ou venham a exercer funções no Município, no montante fixado para o pessoal dirigente da administração central, através do despacho conjunto a que se refere o n.º 2 do artigo 31.º da Lei n.º 2/2004, de 15 de janeiro, na redação que lhe foi dada pela Lei n.º 64/2011, de 22 de dezembro, sendo-lhes aplicáveis as correspondentes atualizações anuais.

Paços do Concelho de Marco de Canaveses, 25 de outubro de 2019

A Presidente da Câmara Municipal

Dr.ª Cristina Vieira

11. Mapa das Responsabilidades Contingentes e Provisões



MAPA DAS RESPONSABILIDADES CONTINGENTES E PROVISÕES
 (alínea a) do n.º 1 do artigo 46.º da Lei n.º 73/2013, 03/09)

Ano	Autor da ação	Natureza	Nº Processo	Tribunal	Indemnização pedida/ Gasto estimado
1995	Teófilo da Cunha Florim e Joaquim da Conceição S. Madurago	Execução de sentença.	159-A/95	Tribunal Administrativo e Fiscal de Penafiel	15 000,00 €
2007	Maria Júlia Marques de Sousa	Ação Administrativa Especial	688/07.1 BEPNF	Tribunal Administrativo e Fiscal de Penafiel	15 000,01 €
2008	Emília dos Anjos Pereira	Ação Administrativa Especial	325/08.7 BPNF	Tribunal Administrativo e Fiscal de Penafiel	0,00 €
2008	José Carlos dos Santos Carvelho Mendes	Ação Administrativa Especial	569/08.1 BEPNF	Tribunal Administrativo e Fiscal de Penafiel	0,00 €
2008	Ministério Público	Ação Administrativa Especial	322/08.2 BEPNF	Tribunal Administrativo e Fiscal de Penafiel	30 000,01 €
2008	Verónica Alexandra Leite	Ação Administrativa Especial	155/08.6 BEPNF	Tribunal Administrativo e Fiscal de Penafiel	10 000,00 €
2009	Freguesia de Sande, Patrícia Pinto Vieira e outros	Ação Administrativa	15/09.3BEPNF	Tribunal Administrativo e Fiscal de Penafiel	0,00 €
2009	Joaquim Luís Espírito Santo Mendes Vasconcelos	Ação Administrativa Comum	230/09.0 BEPNF	Tribunal Administrativo e Fiscal de Penafiel	207 500,00 €
2010	Avelino Ferreira Torres	Ação Adm. Especial	868/10.2BEPNF	PENAFIEL - Tribunal Administrativo e Fiscal	100 946,44 €
2011	Ministério Público	Ação Administrativa Especial	266/11.0BEPNF	Tribunal Administrativo e Fiscal de Penafiel	0,00 €
2012	António Luís Soares Ferreira e outros	Execução Comum	1836/12.5TBMCN	Tribunal da Comarca de Marco de Canaveses	838 057,33 €
2012	Elisabete Maria Ferreira Pimenta	Ação Administrativa Comum	1798/12.9BEPRT	Tribunal Administrativo e Fiscal de Penafiel	9 967,94 €
2012	Joaquim Teixeira Carneiro	Ação Administrativa Comum	2654/12.6 BEPRT	Tribunal Administrativo e Fiscal de Penafiel	73 810,00 €
2012	Manuel António Pinto Ferreira	Ação Administrativa Comum	448/12.8BEPNF	Tribunal Administrativo e Fiscal de Penafiel	5 437,60 €
2013	Manuel Fernando Ribeiro e Fernanda Isabel Borges Cardoso	Ação Administrativa Comum	615/13.7BEPNF	Tribunal Administrativo e Fiscal de Penafiel	60 000,00 €
2013	Maria da Purificação Ferraz da Silva		313/13.1BEPNF	Tribunal Administrativo e Fiscal de Penafiel	0,00 €
2013	Miguel José Bezerra Barbosa de Bourbon Teles	Ação administrativa - Comum Ordinária	388/13.3BEPNF	Tribunal Administrativo e Fiscal de Penafiel	335 803,55 €
2014	ARQUIGRUPO - Arquitetura e Planeamento, Lda		979/14.5BEPNF	Tribunal Administrativo e Fiscal de Penafiel	18 217,96 €
2014	Maria Corália Alão Correia de Assis Miranda	Ação Administrativa Comum	435/14.1BEPNF	Tribunal Administrativo e Fiscal de Penafiel	5 050,00 €

Notas: (*) Dados existentes a 30 de setembro de 2019

MAPA DAS RESPONSABILIDADES CONTINGENTES E PROVISÕES

(alínea a) do n.º 1 do artigo 46.º da Lei n.º 73/2013, 03/09)

Ano	Autor da ação	Natureza	Nº Processo	Tribunal	Indemnização pedida/ Gasto estimado
2014	Paula Cristina Vieira de Sousa	Ação Administrativa Comum	504/14.8BEPNF	Tribunal Administrativo e Fiscal de Penafiel	341 899,50 €
2014	Sintap - Joaquim de Sousa Teixeira Carneiro	Impugnação Ato Administrativo	388/14.6BEPNF	Tribunal Administrativo e Fiscal de Penafiel	30 000,01 €
2016	Herberto Hirundino Soares e Silva	Ação Administrativa	483/16.7BEPRT	Tribunal Administrativo e Fiscal de Penafiel	0,00 €
2009	Águas do Marco, S.A.	Sentença Tribunal Arbitral 2009		Tribunal Arbitral	16 000 000,00 €
		Juros de mora (Tx. 4%)		Tribunal Arbitral	4 884 444,44 €
2004	Águas do Marco, S.A.	Faturas tarifa saneamento 2004		Tribunal Arbitral	892 976,52 €
		Juros de mora (Tx. 4%)		Tribunal Arbitral	429 620,93 €
2003	Maria do Céu Pires Ferreira de Melo e em representação de Filhos Menores	Ação ordinária emergente de responsabilidade civil	163/03 - UO-2, 6.º Juz	Tribunal Administrativo e Fiscal do Porto-6.º Juízo	425 449,42 €
2017	Adalberto da Rocha Gonçalves Dias	Ação Administrativa	12/17.5BEPNF	Tribunal Administrativo e Fiscal de Penafiel	20 001,00 €
2017	Carlos Raúl Vieira Monteiro de Queirós	Ação Administrativa	96/17.6BEPNF	Tribunal Administrativo e Fiscal de Penafiel	8 000,00 €
2017	Lusitânia - Comp. Seguros, SA	Ação Administrativa	1944/17.6BEPRT	Tribunal Administrativo e Fiscal de Penafiel	2 485,57 €
2018	Anilda Manuela Baptista Pinto	Ação Administrativa	145/18BEPNF	Tribunal Administrativo e Fiscal de Penafiel	59 761,75
2018	Abel Luís da Costa Fernandes	Ação de Processo Comum	215/18.5T8MCN	Juizo Local Cível do Marco de Canaveses	0,00
2018	Toni Joaquim Monteiro Coutinho	Ação Administrativa	524/18.3BEPNF	Tribunal Administrativo e Fiscal de Penafiel	5 350,19
2018	Joel Alexandre Moreira Pinto	Ação Administrativa	738/18.6BEPNF	Tribunal Administrativo e Fiscal de Penafiel	5 005,08
2018	Carlos Ferreira Cancela	Ação Administrativa	395/19.2BEPNF	Tribunal Administrativo e Fiscal de Penafiel	2 974,22
2019	Paula Cristina da Silva Pinto	Ação Administrativa	127/19.5BEPNF	Tribunal Administrativo e Fiscal de Penafiel	
2019	Várzea Carnes André Pinto Unipessoal, Lda.	Procedimento cautelar	341/19.3BEPNF	Tribunal Administrativo e Fiscal de Penafiel	0,00
2019	Joaquim Soares Ferreira de Magalhães	Ação Administrativa	424/19.0BEPNF	Tribunal Administrativo e Fiscal de Penafiel	5 000,00
Total Geral					24 837 739,37 €

Notas: (*) Dados existentes a 30 de setembro de 2019

12. Mapa das Entidades Participadas pelo Município



MAPA DAS ENTIDADES PARTICIPADAS PELO MUNICÍPIO

(alínea c) do n.º 2 do artigo 46.º da Lei n.º 73/2013, 03/09)

ANO: 2019

<i>Denominação Social</i>	<i>N.I.P.C</i>	<i>Participação Valores em Euros</i>	<i>% Part.</i>
CARNAGRI-Matadouro Regional do Vale do Sousa e Baixo Tâmega, S.A	501831894	55 300,00	0,84
ADREDT-Agência de Desenvolvimento Regional de Entre Douro e Tâmega, S.A	504649221	44 675,00	8,94
RESINORTE-Valorização e Tratamento de Resíduos Sólidos, S.A	509143059	218 745,00	2,73
DOLMEN-Cooperativa de Formação, Educação e Desenvolvimento do Baixo Tâmega, C.R.L	502973544	1 250,00	0,70
CIMTS-Comunidade Intermunicipal do Tâmega e Sousa	508889910	40 058,55	9,09
Turismo do Porto e Norte de Portugal, ER	508905435	1 500,00	1,16
Associação Nacional de Municípios Portugueses	501627413	6 071,80	0,39
Associação de Municípios Portugueses do Vinho	508038430	1 300,00	0,01



PROPOSTA

GRANDES OPÇÕES DO PLANO E ORÇAMENTO DO ANO 2020

Considerando:

Os documentos previsionais relativos às Grandes Opções do Plano e Orçamento do ano 2020, que incluem relatório e respetivos documentos anexos, que se juntam a esta proposta, a saber:

- Mapa Resumo do Orçamento
- Mapa do Orçamento da Receita
- Mapa do Orçamento da Despesa
- Mapa dos Empréstimos
- Plano Plurianual de Investimentos
- Plano de Atividades Mais Relevantes
- Mapa das Grandes Opções do Plano
- Mapa Demonstrativo do Equilíbrio Orçamental
- Mapa de Pessoal
- Propostas de Gestão das Despesas com Pessoal
- Mapa das Responsabilidades Contingentes e Provisões
- Mapa das Entidades Participadas pelo Município

Propõe-se:

Nos termos da alínea c) do nº 1 do artigo 33.º da Lei nº 75/2013, de 12 de setembro, conjugado com a alínea a) do nº 1 do artigo 25.º do mesmo diploma, que a Câmara Municipal delibere aprovar os referidos documentos previsionais e seguidamente os submeta à apreciação da Assembleia Municipal.

Marco de Canaveses, 25 de outubro de 2019

A Presidente da Câmara Municipal

Dr.ª Cristina Vieira