

GRANDES OPÇÕES DO PLANO E ORÇAMENTO



Ano
Financeiro
2014

MUNICÍPIO
DE MARCO DE CANAVESES

Aprovado

Órgão Executivo: Reunião de 12/12/2013

Órgão Deliberativo: Reunião de 21/12/2013



Município de Marco de Canaveses

Departamento de Administração Geral e Finanças:

Divisão Administração Geral – Expediente Geral

Reunião de Câmara Municipal
do Marco de Canaveses nº 21,
realizada em 12/dezembro/ 2013

Ponto 30

Grandes Opções do Plano e Orçamento para 2014. Presente a proposta das
Grandes Opções do Plano e Orçamento para 2014. Doc. 30 em anexo.

**Deliberado, por maioria, com voto contra da Dra. Natália Cristina
Moreira Ribeiro, do Movimento Marco-Confiante com Ferreira Torres –
MCFT e abstenção do Sr. Professor Doutor Lino Augusto Tavares Dias
do Partido Socialista, aprovar as Grandes Opções do Plano e
Orçamento para 2014. À Assembleia Municipal**

O Diretor do Departamento de Administração Geral e Finanças: _____



MUNICÍPIO DO MARCO DE CANAVESES

À Câmara

09/12/2013

O Presidente

Manuel Moreira

30

PROPOSTA

GRANDES OPÇÕES DO PLANO E ORÇAMENTO PARA 2014

Considerando os documentos previsionais relativos às Grandes Opções do Plano e Orçamento para 2014;

PROPONHO, que nos termos da alínea c) do n.º 1 do artigo 33.º da Lei n.º 75/2013, de 12 de setembro, conjugado com a alínea a) do n.º 1 do artigo 25.º do mesmo diploma, a Câmara Municipal delibere aprovar os referidos documentos previsionais propostos e seguidamente os submeta à apreciação da Assembleia Municipal.

Paços de Concelho de Marco de Canaveses, 6 de Dezembro de 2013

O Presidente da Câmara Municipal

Dr. Manuel Moreira

Índice

| | |
|-----------------------------------------------------------|----|
| ÍNDICE | 2 |
| I – INTRODUÇÃO | 4 |
| ENQUADRAMENTO GERAL | 4 |
| ESTRUTURA DO ORÇAMENTO | 6 |
| APRESENTAÇÃO GERAL DO ORÇAMENTO | 7 |
| II – PREVISÃO DAS RECEITAS | 11 |
| 1. VISÃO GLOBAL DAS RECEITAS | 11 |
| 2. RECEITAS FISCAIS | 13 |
| 3. RECEITAS NÃO FISCAIS | 16 |
| 3.1 RENDIMENTOS DE PROPRIEDADE | 17 |
| 3.2 TRANSFERÊNCIAS CORRENTES | 17 |
| 3.3 VENDA DE BENS E SERVIÇOS CORRENTES | 18 |
| 3.4 OUTRAS RECEITAS CORRENTES | 19 |
| 3.5 VENDA DE BENS DE INVESTIMENTO | 20 |
| 3.6 TRANSFERÊNCIAS DE CAPITAL | 20 |
| 3.7 ATIVOS FINANCEIROS | 21 |
| 3.8 OUTRAS RECEITAS | 21 |
| III – PREVISÃO DAS DESPESAS | 22 |
| 1. VISÃO GLOBAL DAS DESPESAS | 22 |
| 2. DESPESAS CORRENTES | 23 |
| 2.1 DESPESAS COM PESSOAL | 23 |
| 2.2 DESPESAS COM AQUISIÇÃO DE BENS E SERVIÇOS | 25 |
| 2.3 ENCARGOS CORRENTES DA DÍVIDA | 27 |
| 2.4 TRANSFERÊNCIAS CORRENTES | 28 |
| 3. DESPESAS DE CAPITAL | 29 |
| 3.1 TRANSFERÊNCIAS DE CAPITAL | 29 |
| 3.2 ESTRUTURA DO INVESTIMENTO | 29 |
| 4. SERVIÇO DA DÍVIDA | 30 |
| 5. CLASSIFICAÇÃO FUNCIONAL DAS DESPESAS AUTÁRQUICAS | 32 |
| 6. PLANO PLURIANUAL DE INVESTIMENTOS | 34 |
| 7. GRANDES OPÇÕES DO PLANO | 34 |



| | |
|-----------------------------------------------------------------------------------|----|
| IV- ANEXOS | 37 |
| 1- RESUMO DO ORÇAMENTO PARA O ANO 2014 | 38 |
| 2- ORÇAMENTO DA RECEITA | 39 |
| 3- ORÇAMENTO DA DESPESA | 40 |
| 4- EMPRÉSTIMOS (PREVISÃO DE ENCARGOS 2014 E EXECUÇÃO 2013)..... | 41 |
| 5- PLANO PLURIANUAL DE INVESTIMENTOS (MAPA) | 42 |
| 6- PLANO DE ATIVIDADES MAIS RELEVANTES (MAPA) | 43 |
| 7- GRANDES OPÇÕES DO PLANO (MAPA) | 44 |
| 8- MAPA DAS TRANSFERÊNCIAS PARA AS JUNTAS DE FREGUESIA - 2014 | 45 |
| 9- MAPA DE PESSOAL 2014 | 46 |
| 10- PROPOSTA DE GESTÃO DAS DESPESAS COM PESSOAL - 2014 | 47 |
| 11- PROPOSTA DE DESPESAS DE REPRESENTAÇÃO DOS TITULARES DE CARGOS DE DIREÇÃO..... | 48 |



I – Introdução

Enquadramento Geral

A aplicação da nova Lei das Finanças Locais (Lei n.º 73/2013, de 3 de setembro) concretiza a reforma ao nível das finanças da Administração Local que irá entrar em vigor a partir de 2014. Este diploma conjuntamente com o Decreto-Lei n.º 54-A/99, de 22 de Fevereiro, que aprova o Plano Oficial de Contabilidade das Autarquias Locais (POCAL), e demais legislação com posteriores alterações, conjugado com a nova Lei n.º 8/2012, de 21 de Fevereiro - Lei dos Compromissos e dos Pagamentos em Atraso (LCPA) definem para 2014, para além dos documentos previsionais obrigatórios constituídos pelas Grandes Opções do Plano – consubstanciadas no Plano Plurianual de Investimentos - e pelo Orçamento, **o cumprimento do plano de reequilíbrio financeiro e das medidas de consolidação orçamental previstas no Orçamento Geral do Estado para 2014.**

Estes documentos são de importância primordial para a gestão autárquica, pois neles estão definidas as linhas de desenvolvimento estratégico a médio e longo prazo e a política financeira de curto prazo.

O planeamento e a programação de atividades, traduzidos na elaboração das Opções do Plano e do Orçamento, representam não só o cumprimento de um imperativo legal como também a necessidade de definir prioridades face aos recursos disponíveis cada vez mais escassos.

Nesta perspetiva planear consiste em, a partir de uma análise da realidade e das potencialidades do Município do Marco de Canaveses, estabelecer propósitos e objetivos que, tendo em conta os meios disponíveis e mobilizáveis, possibilitem a formulação de programas de ação que enquadrem a atividade durante certo período.

O processo de planeamento não pode ser encarado como um instrumento rígido, estático, mas sim como uma atividade essencialmente dinâmica, maleável, ajustável, de adaptação a uma realidade sempre em mutação e em si mesma diferenciada.

Ao planear têm de ser identificadas as necessidades da população que podem e devem ser satisfeitas pela Autarquia. Assim, os documentos previsionais procuram identificar todos os investimentos



considerados prioritários e de acordo com a estratégia política definida. Salienta-se, no entanto, que a sua concretização está limitada anualmente pelas restrições do Plano de Reequilíbrio Financeiro celebrado e pelas medidas de contenção de despesa e de austeridade impostas pelo Governo no âmbito dos compromissos assumidos através do Memorando de entendimento assinado com a denominada “troika”. Das medidas impostas pelo Estado, destaca-se a Lei dos Compromissos e dos Pagamentos em Atraso - LCPA cuja aplicação regulamentar para as Autarquias Locais é feita através do Decreto-lei n.º 127/2012, de 21 de junho. Este diploma contempla as normas legais disciplinadoras dos procedimentos necessários à aplicação da LCPA, e portanto à sua operacionalização.

Conhecidas que são as condicionantes que rodeiam o OE para 2014, não podemos deixar de enfatizar que apesar de condicionar o nosso orçamento no que se refere às contrapartidas de receita, o orçamento municipal e as GOP 2014, continuam a ser um instrumento importante ao serviço das políticas sociais e do desenvolvimento económico do Concelho.

As medidas contempladas neste orçamento correspondem a um esforço assinalável e contínuo de consolidação que tem vindo a ser desenvolvido, atuando, claramente, pelo lado da redução da despesa, num contexto de contenção e de moderação do consumo, medidas que são consequência do controlo e acompanhamento ao nível da racionalização da despesa.

Com a implementação destas medidas, o Município criou alguma poupança financeira que permitirá neste ano económico de 2014 executar grande parte do seu investimento previsto e sem poder usufruir ainda de novas candidaturas comunitárias uma vez que se inicia o novo quadro comunitário “Portugal 2020”. Este novo quadro comunitário de apoio assenta numa inversão da tendência de aposta em infraestruturas e escolas para uma nova lógica de estímulo à economia e às empresas e portanto numa aposta clara nas pessoas e na criação de emprego. Um dos desafios deste Município será conseguir obter participações de investimentos em algumas infraestruturas ainda consideradas prioritárias no âmbito do seu desenvolvimento sustentado. Por outro lado, este novo Quadro Comunitário de apoio irá constituir a principal fonte de apoio financeiro da Autarquia, sempre limitada à sua capacidade orçamental, para realizar novos investimentos.

Neste novo mandato pretende-se que este documento, à semelhança dos anos anteriores, seja exaustivo, procurando descrever em traço gerais toda a atividade municipal nas suas diversas áreas de intervenção. O nosso exercício político que nos caracteriza, e nos diferenciou desde sempre



positivamente, irá pautar-se pelo rigor uma vez que procuramos sempre resolver os graves problemas financeiros que herdamos, através da harmonização de posições inconciliáveis na defesa do interesse público, assente num reequilíbrio gradual das contas. Os princípios básicos deste novo executivo continuarão a ser a **Verdade** e o **Rigor** que regem a nossa conduta e que nos guiam desde que iniciamos funções autárquicas. Este novo mandato vem reforçar a nossa convicção profunda de que **A Verdade e o Rigor**, são pilares da democracia que, quando defendidos, produzem sempre os melhores frutos à benefício do Bem Público e da população Marcuense.

Estrutura do Orçamento

A estrutura do orçamento manter-se-á idêntica à dos últimos anos para possibilitar uma análise orçamental comparativa e evolutiva, pelo que obedecerá à seguinte decomposição em Estrutura Orgânica:

01 – Assembleia Municipal

02 – Câmara Municipal

03 – Operações Financeiras

Esta estrutura valoriza a dimensão política do Orçamento e, simultaneamente, flexibiliza a gestão orçamental na sua componente técnica, responsabilizando mais cada um dos diretores municipais pela execução do seu orçamento e, conseqüentemente, pelos resultados a alcançar.

As Grandes Opções do Plano e Orçamento Municipal apresentam a previsão anual das receitas, bem como das despesas, de acordo com o quadro e código de contas da classificação económica em vigor para as autarquias locais, constante do classificador aprovado pelo Decreto-Lei n.º 26/2002, de 14 de Fevereiro.



Apresentação Geral do Orçamento

A estimativa das despesas e das receitas para o próximo ano económico, efetuada com base nos pressupostos anteriores, é apresentada no Quadro I, o qual resume, em termos de distribuição de valores, a despesa e a receita, segundo os dois grandes agrupamentos da classificação económica.

Q.1 - Receita e Despesa prevista para o ano 2014

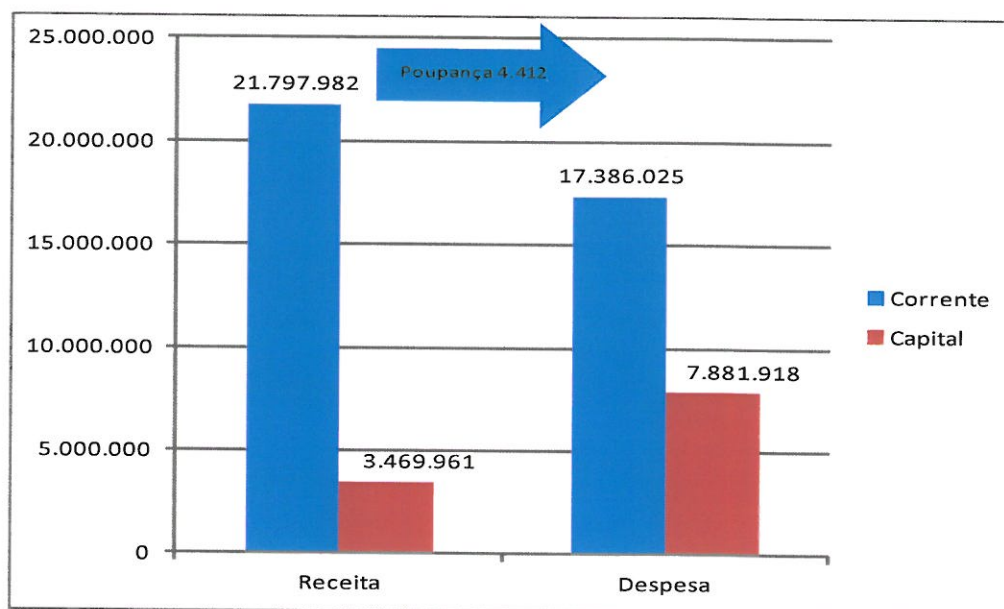
| (Un.: euro) | | | |
|-----------------|------------------|-------------------|-------------------|
| | Correntes | Capital | Total |
| Receitas | 21.797.982 | 3.469.961 | 25.267.943 |
| Despesas | 17.386.025 | 7.881.918 | 25.267.943 |
| Saldo | 4.411.957 | -4.411.957 | |

A previsão das receitas e das despesas para o próximo ano económico mantém a quebra acentuada na arrecadação de receitas próprias municipais por força da crise que Portugal atravessa situando-se, nos 25,3 milhões de euros. A receita corrente atingirá um montante de 21,8 milhões de euros o que compara com a despesa corrente de 17,4 milhões de euros, enquanto a receita de capital atinge os 3,5 milhões de euros para uma despesa de capital de 7,9 milhões de euros.

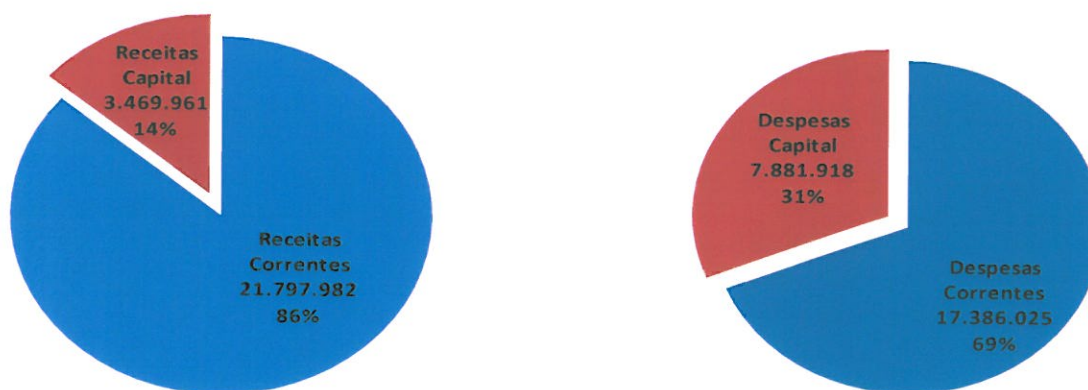
Constata-se a existência de um superavit corrente no valor de cerca de quatro milhões e quatrocentos mil euros, que não resulta do excesso das receitas correntes sobre as despesas da mesma natureza, mas que é justificado com o deferimento de despesa corrente e que será dotada com a entrada do saldo da Gerência anterior para 2014 estimado em 3,7 milhões de euros.

Esta metodologia permite, por um lado, o cumprimento de Princípio do Equilíbrio nos termos do ponto 3.1 Princípios orçamentais do Plano Oficial de Contabilidade das Autarquias Locais (POCAL) - Decreto-Lei n.º 54-A/99, de 22 de fevereiro. Por outro lado, possibilita também a existência de dotação necessária para a realização dos investimentos, destacando-se os investimentos comparticipados, nomeadamente permitir a finalização dos procedimentos concursais dentro dos prazos definidos pelo QREN. Assim, se compreende que este superavit corrente financie em idêntico valor as despesas de capital.

F.1 – Gráfico de Receitas e Despesas Previstas



F. 2 - Estrutura da Receita e da Despesa



Na figura anterior, ao comparar-se as receitas e as despesas de natureza afim, ilustra-se não só o maior volume das despesas correntes no cômputo da despesa total, representando 69% da mesma, segundo a qual as despesas correntes deverão ser totalmente financiadas por receitas correntes. Anota-se que, mais uma vez, a despesa corrente, em termos previsionais, tem maior peso no orçamento global que a despesa de capital que ascende a 31% da despesa total.



Q.2 – Receitas e Despesas Previstas

Receitas e Despesas Previstas

| Receitas | | Valor | % | Despesas | | Valor | % |
|----------------------------------------|--|-------------------|---------------|------------------------------|--|-------------------|---------------|
| Receitas Correntes | | 21.797.982 | 86,3% | Despesa Corrente | | 17.386.025 | 68,8% |
| Impostos directos | | 5.092.117 | 20,2% | Despesa com o pessoal | | 7.405.102 | 29,3% |
| Impostos indirectos | | 134.878 | 0,5% | Aquisição de bens e serviços | | 7.043.171 | 27,9% |
| Taxas, multas e outras penalidades | | 318.287 | 1,3% | Juros e outros encargos | | 616.109 | 2,4% |
| Rendimentos de propriedade | | 1.865.714 | 7,4% | Transferências correntes | | 1.989.643 | 7,9% |
| Transferências correntes | | 13.517.401 | 53,5% | Subsídios | | 1.000 | 0,0% |
| Venda de bens e serviços correntes | | 798.127 | 3,2% | Outras despesas correntes | | 331.000 | 1,3% |
| Outras receitas correntes | | 71.458 | 0,3% | | | | |
| Receitas de Capital | | 3.469.961 | 13,7% | Despesa de Capital | | 7.881.918 | 31,2% |
| Venda de bens de investimento | | 723.430 | 2,9% | Aquisição de bens de capital | | 3.941.185 | 15,6% |
| Transferências de capital | | 2.745.264 | 10,9% | Transferências de capital | | 738.767 | 2,9% |
| Activos Financeiros | | 50 | 0,0% | Activos Financeiros | | | 0,0% |
| Passivos Financeiros | | | 0,0% | Passivos financeiros | | 3.017.466 | 11,9% |
| Outras receitas de capital | | 1.217 | 0,0% | Outras despesas de capital | | 184.500 | 0,7% |
| Reposições não abatidas nos pagamentos | | | 0,0% | | | | |
| Total | | 25.267.943 | 100,0% | Total | | 25.267.943 | 100,0% |

A análise da evolução das diferentes componentes da receita e da despesa acima discriminadas serão objeto de aprofundamento em capítulos subsequentes.

Em termos de receita destaca-se a continuação da forte dependência do orçamento das transferências correntes do Estado, que totalizam 16,3 milhões de euros e contribuem em 64,4% para a receita total. Assinala-se ainda a receita proveniente das transferências de capital como origem de fundos para os investimentos previstos, alicerçada pela componente de financiamento comunitário, e que representa 10,9% da Receita. Relativamente às receitas fiscais apenas contribuem com 21,9% para o orçamento municipal.

No que se refere à despesa destaca-se o peso dos encargos com pessoal (29,3%), da aquisição de bens e serviços (27,9%), da aquisição de bens de capital (15,6%) e dos passivos financeiros que representam, em conjunto, 84,7 % do total da despesa.

Importa referir que a despesa de capital representa para este ano económico cerca de 31,2%, resultante da finalização das candidaturas aprovadas e conseqüente inscrição destes restantes investimentos



comunitários do FEDER no âmbito do Programa Operacional Regional do Norte do Quadro de Referência Estratégico Nacional – QREN – 2007-2013; e ainda de montantes inscritos para o ano de 2014 referentes a empreitadas a realizar considerando apenas o financiamento autárquico obtido através de poupança financeira alcançada tendo em conta o início do novo quadro comunitário de apoio.



II – PREVISÃO DAS RECEITAS

1. Visão global das receitas

Para 2013 estima-se que a receita municipal ascenda a 25,3 milhões de euros, representando uma diminuição de (-7,1%), em termos absolutos, cerca de **um milhão novecentos e vinte e oito mil euros**. Esta diminuição, face ao ano anterior, resulta essencialmente da receita a arrecadar proveniente das transferências de capital, designadamente das participações FEDER do Q.R.E.N do Orçamento de Estado (-50,8%) e do agregado económico Venda de bens de investimento (-50,8%). Saliente-se que estas receitas extraordinárias são arrecadadas com os investimentos realizados e pagos, pelo que é expectável que se verifique a aprovação de alguns investimentos, em 2014, cujo arranque destes processos permitirá o ressarcimento de verbas de participações comunitárias em 2015, o que justifica esta diminuição de Receita FEDER na ordem de um milhão setecentos e dezoito mil euros (-50,3%).

Verifica-se a manutenção da tendência de redução das receitas próprias, quer por via da crescente consignação das verbas referentes às transferências atribuídas pelo Estado, existe atualmente um estrangulamento da receita municipal, estando o Município do Marco de Canaveses impedido, simultaneamente, de obter quaisquer financiamentos junto de terceiros. Estas restrições vêm não só dificultar o cumprimento do princípio do equilíbrio orçamental exigido por Lei, como limitam igualmente a concretização do investimento municipal, motor inequívoco do desenvolvimento económico.

Q. 3 - Evolução da Receita Prevista

| Designação da Rubrica | (Un.: euro) | | | | | | | |
|----------------------------------------|-------------------|---------------|-------------------|---------------|-------------------|---------------|--------------------|--|
| | 2013 | | Anos | | 2014 | | Variação 2013/2014 | |
| | Valor | % | Valor | % | Valor | % | | |
| Receitas Correntes | 20.760.325 | 76,3% | 21.797.982 | 86,3% | 1.037.657 | 5,0% | | |
| Impostos directos | 4.522.435 | 16,6% | 5.092.117 | 20,2% | 569.682 | 12,6% | | |
| Impostos indirectos | 191.791 | 0,7% | 134.878 | 0,5% | -56.913 | -29,7% | | |
| Taxas, multas e outras penalidades | 352.188 | 1,3% | 318.287 | 1,3% | -33.901 | -9,6% | | |
| Rendimentos de propriedade | 1.724.919 | 6,3% | 1.865.714 | 7,4% | 140.795 | 8,2% | | |
| Transferências correntes | 13.153.314 | 48,4% | 13.517.401 | 53,5% | 364.087 | 2,8% | | |
| Venda de bens e serviços correntes | 772.737 | 2,8% | 798.127 | 3,2% | 25.390 | 3,3% | | |
| Outras receitas correntes | 42.941 | 0,2% | 71.458 | 0,3% | 28.517 | 66,4% | | |
| Receitas de Capital | 6.436.116 | 23,7% | 3.469.961 | 13,7% | -2.966.155 | -46,1% | | |
| Venda de bens de investimento | 791.448 | 2,9% | 723.430 | 2,9% | -68.018 | -8,6% | | |
| Transferências de capital | 5.575.050 | 20,5% | 2.745.264 | 10,9% | -2.829.786 | -50,8% | | |
| Activos Financeiros | 500 | 0,0% | 50 | 0,0% | -450 | -90,0% | | |
| Passivos Financeiros | | 0,0% | | 0,0% | 0 | 0 | | |
| Outras receitas de capital | 69.118 | 0,3% | 1.217 | 0,0% | -67.901 | -98,2% | | |
| Reposições não abaladas nos pagamentos | | 0,0% | | 0,0% | 0 | 0 | | |
| Total | 27.196.441 | 100,0% | 25.267.943 | 100,0% | -1.928.498 | -7,1% | | |



Como se pode observar, a estrutura da receita sofreu alguma alteração relativamente ao ano anterior. O peso das receitas correntes aumentou, em cerca de 9,93 p.p, ao qual corresponderá, necessariamente, uma diminuição da mesma importância das receitas de capital.

A receita corrente esperada apresenta um **acréscimo de 5,0%** relativamente ao ano de 2013, traduzido em mais de 1,04 milhões de euros, pelo efeito acumulado principalmente do aumento das transferências correntes do Estado (Fundo de Equilíbrio Financeiro), dos Impostos Diretos, dos Rendimentos de Propriedade e das Outras Receitas Correntes em menor escala.

O mesmo não sucede nas receitas de capital para as quais se prevê uma **diminuição de (-46,1%)**, mantendo-se no entanto o peso das diferentes componentes. Deste facto, resulta uma redução da importância relativa das Transferências de Capital (10,9% na receita total) que continuam a ser, juntamente com a componente, Venda de Bens de Investimento e Outras Receitas de Capital, as únicas receitas de capital.

Pode concluir-se, contudo, que a diminuição da receita em (-7,1%), tem origem na redução do montante previsto de receita a arrecadar na rubrica das participações comunitárias de projetos cofinanciados uma vez que encontram-se em fase de finalização as candidaturas iniciadas e que já permitiram a entrada nos cofres municipais de parte das verbas comunitárias consignadas e pagas em 2013. Esta arrecadação no ano anterior explica o impacto negativo referente à redução (-50,3%), isto é, cerca de um milhão setecentos e dezoito mil euros nas transferências de capital do FEDER para 2014 tendo em conta o encerramento deste Quadro Comunitário de Apoio. Contribuem também para a diminuição da receita a Venda de Bens de Investimento prevista (-8,6%), os Impostos Indiretos (-29,7%) e as Taxas, Multas e Outras Penalidades (-9,6%), representando em termos líquidos um **decréscimo total de receita municipal no valor de 158.832 euros**.

As transferências de capital do Fundo de Equilíbrio Financeiro (FEF) voltaram a reduzir drasticamente em (-51,5%), ou seja, 1,1 milhão de euros, sendo esta diminuição apenas parcialmente compensada por um aumento correspondente ao nível do FEF corrente +9%, isto é, 779 mil euros. Estas alterações resultam no aumento do peso das Receitas Correntes e na diminuição do peso das Receitas de Capital e implicam uma redução das transferências do Estado para o Município em 345 mil euros, isto é, (-2,74%).



2. Receitas fiscais

Os valores estimados para a rubrica das receitas fiscais foram calculados no estrito cumprimento da Lei, a qual impõe que os referidos montantes se obtenham pela média aritmética simples dos valores executados nos últimos 24 meses que antecedem a elaboração do orçamento.

Na estrutura das receitas municipais é relevante o peso das receitas fiscais que, incluindo os impostos directos, os impostos indirectos e as taxas, multas e outras penalidades, ascendem a cerca de 5,5 milhões de euros e constituem a segunda maior fonte de receita do Orçamento, representando 22% da receita total e 25,4% da receita corrente.

Q.4 - Evolução previsional das receitas fiscais

| Receitas Fiscais | Orçamento | | | | Variação 2013/2014 | |
|----------------------------------------------------|------------------|---------------|------------------|---------------|--------------------|---------------|
| | 2013 | | 2014 | | Un.: euro | |
| | Valor | % | Valor | % | Valor | % |
| Impostos directos | 4.522.435 | 89,3% | 5.092.117 | 91,8% | 569.682 | 12,6% |
| Imposto Municipal sobre Imóveis (IMI) | 2.403.418 | 47,4% | 2.966.952 | 53,5% | 563.534 | 23,4% |
| Impostos Único de Circulação (IUC) | 799.434 | 15,8% | 1.005.060 | 18,1% | 205.626 | 25,7% |
| Imposto Municipal sobre Trans. Onerosa Imóv. (IMT) | 854.636 | 16,9% | 737.944 | 13,3% | -116.692 | -13,7% |
| Derrama | 325.166 | 6,4% | 294.891 | 5,3% | -30.275 | -9,3% |
| Impostos Abolidos | 139.781 | 2,8% | 87.270 | 1,6% | -52.511 | -37,6% |
| Contribuição Autárquica | 9.736 | 0,2% | - | 0,0% | -9.736 | -100,0% |
| Imposto Municipal de SISA | 129.995 | 2,6% | 87.220 | 1,6% | -42.775 | -32,9% |
| Outros Impostos Abolidos | 50 | 0,0% | 50 | 0,0% | 0 | 0,0% |
| Impostos indirectos | 191.791 | 3,8% | 134.878 | 2,4% | -56.913 | -29,7% |
| Taxas, Multas e Out. Penalidades | 352.188 | 7,0% | 318.287 | 5,7% | -33.901 | -9,6% |
| Total | 5.066.414 | 100,0% | 5.545.282 | 100,0% | 478.868 | 9,5% |

Comparativamente ao ano anterior prevê-se que as receitas fiscais aumentem cerca de 479 mil euros, ou seja (+9,5%), essencialmente devido à atualização das avaliações aos prédios urbanos no âmbito do Imposto Municipal sobre Imóveis (IMI). Verifica-se ainda a estagnação da atividade económica, após sucessivas desacelerações fruto da conjuntura atual e que tem vindo a refletir-se nas receitas tributárias.



A estabilização ao nível das Receitas Fiscais só foi alcançada através do aumento do IMI e da arrecadação do Imposto único de Circulação. Saliente-se que por força do Plano de reequilíbrio Financeiro mantêm-se as taxas máximas no que respeita aos impostos diretos. Saliente-se ainda que, apesar da atualização dos respetivos valores da Tabela de Taxas e Outras Receitas municipais do Código Regulamentar que foram considerados no ano económico de 2013 com a taxa de inflação de 3,08% (referente ao mês de Outubro deste ano económico e de acordo com os dados publicados pelo Instituto Nacional de Estatística (INE)), verifica-se uma nova diminuição da receita prevista em mais de 33 mil euros, ou seja, (-9,6%).

Para este resultado contribui o aumento dos impostos diretos associado ao crescimento do IMI, do IUC, embora penalizado pela perda acentuada do Imposto Municipal sobre Transmissões onerosas de Imóveis que, comparativamente ao ano de 2013, diminuiu, no seu conjunto, cerca de 117 mil euros, isto é (-13,7%). Espera-se um crescimento de cerca de 564 mil euros em relação ao IMI, e de 206 mil euros referente ao IUC. Em relação à derrama, apesar de verificar-se alguma incerteza quanto ao montante potencial da receita pelo facto de estar dependente dos apuramentos realizados pela Administração Central que o faz em função das suas necessidades específicas e sem possibilidade de qualquer controlo por parte dos municípios, estima-se pelas médias apuradas uma redução da receita (-9,3%), cifrando-se nos 295 mil euros.

O processo da elaboração da previsão dos impostos diretos municipais, que estão estabelecidos na Lei das Finanças Locais, seguiu as regras impostas no ponto 3.3 do Plano Oficial de Contabilidade das Autarquias Locais, aprovado pelo Decreto-Lei n.º 54-A/99, de 22 de Fevereiro.

Nos impostos indiretos prevê-se um decréscimo de 29,7%, relativamente ao ano anterior, o que representa cerca de 57 mil euros. Para tal contribuem, entre outros, a redução da arrecadação dos impostos referentes a loteamentos e licenciamento de obras, nomeadamente as infraestruturas urbanísticas. Esta diminuição reflete a estagnação da atividade económica e mais concretamente da atividade empresarial.

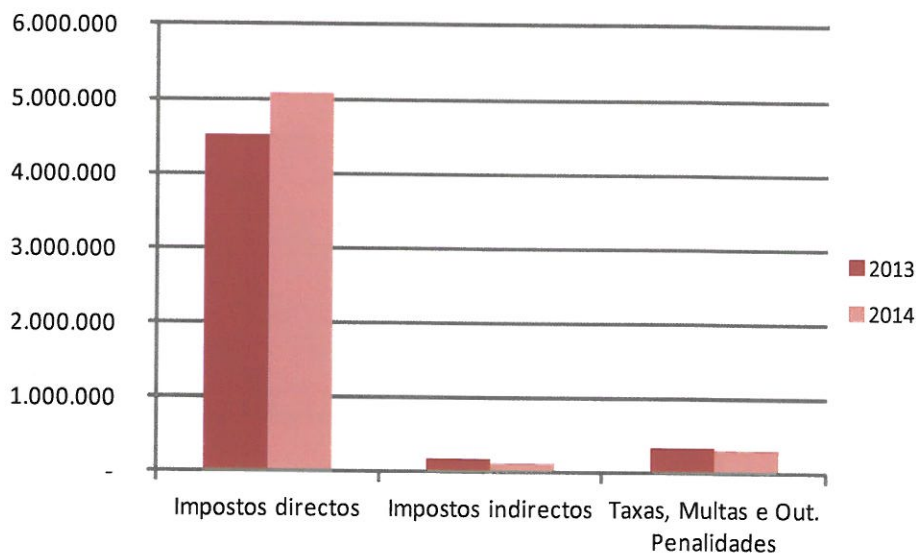
É de salientar que a receita com a taxa municipal de direitos de passagem aumentou tendo em conta os ajustamentos efetuados pelas empresas operadores de comunicações eletrónicas no âmbito do



apuramento da receita arrecadada no concelho, no entanto o valor previsto a arrecadar em 2014 é residual (cerca de cinco mil e oitocentos euros).

No que concerne às taxas, multas e outras penalidades, o valor previsto para 2014 representa um decréscimo de (-9,6%), essencialmente pelo efeito conjugado da diminuição da cobrança das taxas de Loteamentos e Obras aos particulares, designadamente ao nível dos Loteamentos, das Taxas de Cedência e Prorrogações. A execução de coimas e penalidades por contraordenação, de multas e penalidades diversas verificam um aumento de cerca de três mil e cem euros, fruto da operacionalização ao nível de software dos processos de execuções fiscais. Procedeu-se, ainda, a uma nova atualização em 0,6% para o ano de 2014 das taxas e tarifas referenciada à taxa de crescimento médio da taxa de inflação verificada nos últimos 12 meses nos termos da alínea j) do n.º1 do artigo 11.º do Decreto-Lei n.º 38/2008, de 7 de Março que reforça as regras inerentes ao Contrato de Reequilíbrio Financeiro.

F.3 - Estrutura das receitas fiscais



A figura anterior permite observar melhor a evolução previsionar das diferentes componentes das Receitas Fiscais, verificando-se que, com base nas receitas obtidas nos últimos 24 meses, se espera um aumento na arrecadação dos impostos municipais através das taxas máximas nos Impostos Indirectos, sendo visível atualmente o reduzido peso do agregado Taxas e Outras Receitas Municipais mesmo



considerando-se o aumento correspondente à taxa de inflação nos valores da tabela de Taxas e Outras Receitas Municipais.

3. Receitas não fiscais

As receitas não fiscais, excluídos os ativos e passivos financeiros, estimam-se em 19,7 milhões de euros, representando uma diminuição de **(-10,9%)** relativamente a 2013 e deve-se fundamentalmente à menor arrecadação das verbas em 2014 referentes às comparticipações comunitárias das candidaturas aprovadas no âmbito da finalização do Q.R.E.N. incluídas no agregado das transferências provenientes do Estado. Por outro lado, os agregados Venda de Bens de Investimento e Outras receitas de Capital também contribuem para a diminuição de receita menos 68 mil euros em cada um deles. Esta redução representa em termos líquidos um **decrécimo** total de receita não fiscal municipal no valor de **2,4 milhões de euros**.

De destacar que as transferências (correntes e de capital) constituem recursos financeiros auferidos sem qualquer contrapartida, tendo a sua origem em verbas transferidas diretamente do Orçamento de Estado para o Município (Fundo de Equilíbrio Financeiro, Fundo Social Municipal e Participação fixa no IRS) e em verbas originárias de comparticipações, dotações e subsídios provenientes do Orçamento de Estado e do Orçamento da União Europeia (Fundos Comunitários), como era referido nos n.º 1, 2 e 3 do Artigo 10.º, da Lei das Finanças Locais (Lei n.º 42/98, de 6 de agosto alterada pela Lei n.º 94/2001, de 20 de agosto, alterada pela Lei n.º 2/2007, de 15 de janeiro e revogada pelo novo diploma Lei n.º 73/2013, de 03 de setembro).

Q. 5 - Evolução das receitas não fiscais, excluídos os ativos e passivos financeiros

Evolução das receitas não fiscais, excluídos os ativos e passivos financeiros

| Receitas Não Fiscais | Orçamento | | | | (Un.: euro) | |
|----------------------------------------|-------------------|---------------|-------------------|---------------|--------------------|---------------|
| | 2013 | | 2014 | | Variação 2013/2014 | |
| | Valor | % | Valor | % | Valor | % |
| Receitas Correntes | 15.693.911 | 70,9% | 16.252.700 | 82,4% | 558.789 | 3,6% |
| Rendimentos de propriedade | 1.724.919 | 7,8% | 1.865.714 | 9,5% | 140.795 | 8,2% |
| Transferências correntes | 13.153.314 | 59,4% | 13.517.401 | 68,5% | 364.087 | 2,8% |
| Venda de bens e serviços correntes | 772.737 | 3,5% | 798.127 | 4,0% | 25.390 | 3,3% |
| Outras receitas correntes | 42.941 | 0,2% | 71.458 | 0,4% | 28.517 | 66,4% |
| Receitas de Capital | 6.436.116 | 29,1% | 3.469.961 | 17,6% | -2.966.155 | -46,1% |
| Venda de bens de investimento | 791.448 | 3,6% | 723.430 | 3,7% | -68.018 | -8,6% |
| Transferências de capital | 5.575.050 | 25,2% | 2.745.264 | 13,9% | -2.829.786 | -50,8% |
| Activos Financeiros | 500 | 0,0% | 50 | 0,0% | -450 | -90,0% |
| Outras receitas de capital | 69.118 | 0,3% | 1.217 | 0,0% | -67.901 | -98,2% |
| Reposições não abatidas nos pagamentos | - | 0,0% | - | 0,0% | 0 | 0,0% |
| Total | 22.130.027 | 100,0% | 19.722.661 | 100,0% | -2.407.366 | -10,9% |

A agregação das receitas não fiscais por capítulos económicos, de acordo com a natureza das mesmas, permite concluir que 82,4% respeitam a receitas correntes, e 17,6% a receitas de capital.

3.1 Rendimentos de propriedade

Dos 1.866 mil euros previstos em rendimentos de propriedade, 1.816 mil euros respeitam ao contrato de concessão de distribuição de energia elétrica com a EDP verificando-se uma ligeiro aumento para o ano de 2014 face ao período homólogo do ano anterior, o qual se deve ao encontro de contas entre a arrecadação de receita trimestral das rendas de concessão e o pagamento da iluminação pública. O montante desta rubrica resulta principalmente das rendas arrecadadas à empresa E.D.P.

Os restantes 50 mil euros dizem respeito essencialmente aos juros das aplicações financeiras que a autarquia efetua mensalmente no sentido de rentabilizar os fundos de tesouraria em função do plano de pagamentos e a dividendos provenientes de entidades participadas.

3.2 Transferências correntes

O valor previsto nas transferências correntes deriva das previsões apresentadas no Orçamento de Estado para 2014, nomeadamente Fundo de Equilíbrio Financeiro, Fundo Social Municipal e Participação fixa no



IRS, que totalizam 11.204 mil euros, ou seja 82,9% do total desta rubrica. Verifica-se um aumento de +2,8%, isto é, 364 mil euros fruto das alterações efetuadas pelo Governo. Estas modificações nos fundos municipais resultam no aumento do peso das Receitas Correntes e na diminuição do peso das Receitas de Capital no âmbito da consolidação orçamental materializada no Orçamento Geral do Estado.

Destacam-se ainda, neste ano, as receitas provenientes de protocolos com o Ministério da Educação no âmbito do pré-escolar, da generalização do fornecimento de refeições escolares e das atividades de enriquecimento curricular, no montante de 2 milhões de euros, 14,9% do total das transferências correntes, sendo o remanescente das transferências correntes, no total de 304 mil euros, proveniente, essencialmente, da execução de protocolos com o Instituto de Emprego e Formação profissional – IEFP e de programas com financiamento comunitário, nomeadamente do Quadro de Referência Estratégico Nacional (QREN).

Saliente-se que, neste contexto, o Município terá de manter a execução efetiva dos compromissos com as Juntas de Freguesia relativos às transferências provenientes dos acordos de colaboração em parceria com a DREN. As transferências correntes constituem, em 2014, o contribuinte com maior peso, isto é, 53,5% das receitas totais, ou seja, representa 13.517 mil euros.

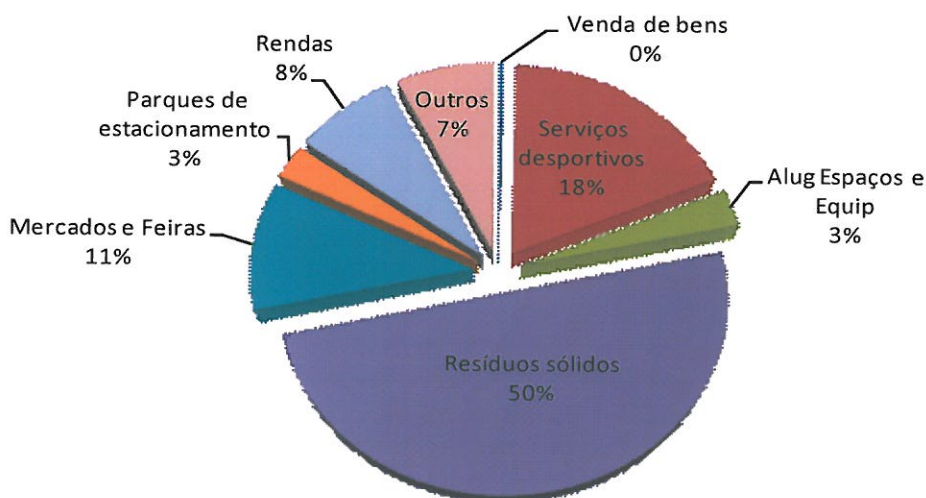
3.3 Venda de bens e serviços correntes

A venda de bens e serviços correntes representa 3,2% das receitas totais, com especial relevância para as receitas provenientes dos Resíduos Sólidos, Serviços Desportivos, designadamente os serviços prestados nas Piscinas Municipais, Mercados e Feiras, Rendas das habitações sociais e Alugueres de Espaços e Equipamentos com uma previsão total de 798 mil euros. Este ano a autarquia prevê um aumento de (+3,3%) e que será resultante da atualização dos preços relativos à receita de resíduos sólidos e urbanos que se traduz num aumento de cerca de 133 mil euros. No entanto, este aumento será atenuado com a entrada de verbas trimestrais relacionadas com a renovação das licenças dos Mercados e Feiras cujo pagamento deixa de ser bienal. Verifica-se ainda que a receita arrecadada até ao mês de Novembro de 2013 corresponde a 8,64% da despesa efetiva com as prestações de serviços na atividade de resíduos sólidos e urbanos, verifica-se um desequilíbrio que evidencia a necessidade de reestruturação deste regulamento municipal nos termos do artigo 21.º da Lei n.º 73/2013, de 3 de setembro – Lei das Finanças Locais. Esta reestruturação implica ainda a redefinição dos preços fixados

que não devem ser inferiores aos custos direta ou indiretamente suportados com as prestações destes serviços.

Para melhor visualização da estrutura da receita prevista para o ano de 2014 observe-se a Figura 4, que mostra as diferentes fontes de financiamento, segundo o seu peso na receita total.

F.4 - Estrutura da venda de bens e serviços correntes



3.4 Outras Receitas Correntes

O agregado outras receitas correntes sofreu um aumento de receita que ascende a 29 mil euros e que se justifica essencialmente pela entrada de verbas relativas a indemnizações das Companhias de Seguros, a receita proveniente do pagamento de refeições e prolongamento escolar ao nível das escolas cuja competência se mantiveram na Autarquia e outras receitas de carácter residual.

Saliente-se que foi finalizado o pagamento referente ao acordo celebrado ao nível da faturação de água entre o Município e a empresa Águas do Marco, mas mantêm-se em aberto a assunção dos encargos de faturação referente a saneamento, desde 2005, sendo que não foi considerada a verba a arrecadar



atendendo à cláusula 71.^a (Retribuição) do Contrato de Concessão e que ascende ao valor de 1.363 mil euros por aguardar um encontro de contas e eventual acordo no âmbito do processo judicial.

Este valor mostra que a atividade económica do Município, materializada na prestação de serviços para além da exercida no desempenho da sua autoridade administrativa, sofre um impacto negativo na capacidade de gerar receita municipal significativa, contribuindo, deste modo, para a dependência da autarquia dos recursos provenientes dos Impostos, das transferências e até dos passivos financeiros se tal cenário fosse viável, dados os condicionalismos decorrentes do Contrato de Reequilíbrio Financeiro.

3.5 Venda de bens de investimento

Neste agrupamento das receitas de capital prevê-se um encaixe financeiro na ordem dos 723 mil euros em resultado de se considerar necessária a alienação de prédios municipais através de hasta pública de diversos terrenos e edifícios municipais. Consciente de que esta conjuntura económica não é a ideal, a aposta na alienação de bens possibilita para além da arrecadação de receita extraordinária, a redução de gastos na conservação e manutenção destes bens.

3.6 Transferências de capital

Os valores considerados em transferências de capital assentam essencialmente nas verbas provenientes do Estado e representam 10,9% da receita total. Verifica-se uma redução do FEF capital em 1,1 milhão de euros (-51,5%) que não é compensada através do aumento do FEF corrente cujo acréscimo foi de apenas 779 mil euros. Assinala-se a redução dos valores comparticipados referentes ao FEDER definidos para a execução dos projetos comparticipados aprovados e que ascendem a 1,2 milhões de euros. A estas verbas deve ser somado um financiamento no valor de cerca de 500 mil euros de um protocolo celebrado com Ministério da Administração Interna no âmbito do projeto de adaptação do edifício para Posto da GNR – Alpendurada e Matos. Relembra-se que estas verbas constituem o único meio de alavancagem financeira para permitir a realização de investimentos de elevados montantes no âmbito dos protocolos firmados ou candidaturas aprovadas.

Importa referir que o novo quadro comunitário "Portugal 2020" assenta numa inversão da tendência de aposta em infraestruturas e escolas para uma nova lógica de estímulo à economia e às empresas e portanto numa aposta clara nas pessoas e na criação de emprego. Um dos desafios do Município, face à sua limitada capacidade orçamental para realizar novos investimentos, será conseguir obter



comparticipações de investimentos em algumas infraestruturas essenciais ao seu desenvolvimento sustentado.

3.7 Ativos Financeiros

A existência de valores no agregado económico ativos financeiros diz respeito a eventual necessidade de operações de venda de ações detidas pelo Município de Marco de Canaveses em entidades societárias (conforme se verificou da REBAT, S.A para a E.G.F – Empresa Geral do Fomento, S.A no âmbito do processo de constituição da sociedade RESINORTE – Valorização e Tratamento de Resíduos Sólidos, S.A realizada em 2010).

3.8 Outras Receitas

Importa referir que uma das componentes do agregado da receita municipal, os passivos financeiros, não apresenta nenhum valor de abertura de rubrica conforme o estipulado na alínea c) do n.º 1 do artigo 15.º do Decreto-Lei. n.º 38/2008, de 07 de Março, referente às obrigações inerentes ao Contrato de Reequilíbrio Financeiro.

Refira-se que o Órgão Executivo obteve a aprovação por parte do Governo da nova proposta de reestruturação do plano de reequilíbrio financeiro para solver as dívidas existentes com um empréstimo adicional até ao montante de 7 milhões de euros através do Despacho n.º 7397/2011, de 18 de Maio. A finalização do procedimento concursal foi concluída para a contração do empréstimo no montante de 3,5 milhões de euros, tendo o processo obtido o visto do Tribunal de Contas (TdC) no final do mês de novembro. Assim, o Órgão Executivo está a preparar todos os elementos necessários para a contração do empréstimo e a organizar os procedimentos no âmbito da regularização dos compromissos apurados.

No que concerne a rubrica Reposições Não Abatidas Nos Pagamentos, esta não foi dotada, neste ano económico, uma vez que não existe nenhuma entrada de receita prevista de valores respeitantes a pagamentos de exercícios anteriores a favor do Município.

Importa referir que a Receita Total tem uma diminuição de valor assente essencialmente na redução de verbas provenientes dos fundos comunitários, justificada pela conclusão de candidaturas do Quadro de Referência Estratégico Nacional – Q.R.E.N – 2007-2013.

III – PREVISÃO DAS DESPESAS

1. Visão global das despesas

A despesa municipal para 2014, repartida por despesa corrente e despesa de capital, e constituída por diversos agrupamentos económicos, prevê-se que ascenda a 25.268 mil euros, a que corresponde uma diminuição de (-7,1%) face ao ano transato.

Q.6 - Evolução da despesa prevista

(Un.: euro)

| Designação da Rubrica | Anos | | | | Variação | |
|------------------------------|-------------------|---------------|-------------------|---------------|-------------------|---------------|
| | 2013 | | 2014 | | | |
| | Valor | % | Valor | % | Valor | % |
| Despesas Correntes | 16.623.069 | 61,1% | 17.386.025 | 68,8% | 762.956 | 4,6% |
| Pessoal | 7.560.179 | 27,8% | 7.405.102 | 29,3% | -155.077 | -2,1% |
| Aquisição de bens e serviços | 5.742.002 | 21,1% | 7.043.171 | 27,9% | 1.301.169 | 22,7% |
| Juros e outros encargos | 655.882 | 2,4% | 616.109 | 2,4% | -39.773 | -6,1% |
| Transferências correntes | 2.434.506 | 9,0% | 1.989.643 | 7,9% | -444.863 | -18,3% |
| Subsídios | 1.000 | 0,0% | 1.000 | 0,0% | 0 | 0,0% |
| Outras despesas correntes | 229.500 | 0,8% | 331.000 | 1,3% | 101.500 | 44,2% |
| Despesas de Capital | 10.573.372 | 38,9% | 7.881.918 | 31,2% | -2.691.454 | -25,5% |
| Aquisição de bens de capital | 6.404.353 | 23,5% | 3.941.185 | 15,6% | -2.463.168 | -38,5% |
| Transferências de capital | 1.029.482 | 3,8% | 738.767 | 2,9% | -290.715 | -28,2% |
| Activos financeiros | 0 | 0,0% | 0 | 0,0% | 0 | 0,0% |
| Passivos financeiros | 2.990.537 | 11,0% | 3.017.466 | 11,9% | 26.929 | 0,9% |
| Outras despesas de capital | 149.000 | 0,5% | 184.500 | 0,7% | 35.500 | 23,8% |
| Total | 27.196.441 | 100,0% | 25.267.943 | 100,0% | -1.928.498 | -7,1% |

Conforme se extrai da leitura do quadro anterior, que estabelece a comparação com os valores orçamentados para o exercício de 2013 prevê-se que as Despesas Correntes, em 2014, aumentem 4,6%, e simultaneamente que as Despesas de Capital diminuam (-25,5%).



2. Despesas correntes

As despesas correntes mantêm uma estrutura idêntica à prevista para 2013, salientando-se as despesas com pessoal e as despesas com a aquisição de bens e serviços, que representam, em conjunto, 57,2% do total das mesmas.

As despesas correntes incluem as despesas com o pessoal, a aquisição de bens e serviços, as transferências correntes, os Subsídios, os juros e outros encargos e outras despesas correntes.

Recorda-se que a existência de um superavit corrente entre a receita corrente e a despesa corrente não resulta do excesso das receitas correntes sobre as despesas da mesma natureza, mas que é justificado com o deferimento de despesa corrente e que será dotada com a entrada do saldo da Gerência anterior para 2014 estimado em 3,7 milhões de euros.

Esta metodologia permite, por um lado, o cumprimento de Princípio do Equilíbrio nos termos do ponto 3.1 Princípios orçamentais do Plano Oficial de Contabilidade das Autarquias Locais (POCAL) - Decreto-Lei n.º 54-A/99, de 22 de Fevereiro. Por outro lado, possibilita também a existência de dotação necessária para realização dos investimentos comparticipados, nomeadamente a sua execução e respetivo pagamento. Assim, se compreende que este superavit corrente financie em igual valor as despesas de capital.

2.1 Despesas com pessoal

As Despesas com o Pessoal assumem-se, como é inevitável, como a primeira maior parcela do orçamento municipal, no montante de 7.405 mil euros, e representarão 29,3% do total da despesa, verificando-se uma diminuição previsional da ordem dos 155 mil euros (-2,1%), justificado integralmente pelas reduções de montantes dos agregados económicos que compõem as despesas com o pessoal conforma demonstra o quadro seguinte.

Q.7 – Despesas com pessoal por natureza económica

| Designação | Anos | | | | | |
|----------------------------------------------|------------------|---------------|------------------|---------------|-----------------|--------------|
| | 2013 | | 2014 | | Variação | |
| | Valor | % | Valor | % | Valor | % |
| Remunerações Certas e Permanentes | 5.745.064 | 76,0% | 5.573.500 | 75,3% | -171.564 | -3,0% |
| Abonos Variáveis ou eventuais | 144.115 | 1,9% | 216.602 | 2,9% | 72.487 | 50,3% |
| Segurança Social | 1.671.000 | 22,1% | 1.615.000 | 21,8% | -56.000 | -3,4% |
| Encargos com a saúde | 400.000 | 5,3% | 425.000 | 5,7% | 25.000 | 6,3% |
| Subsídio Familiar a Crianças e Jovens | 60.000 | 0,8% | 60.000 | 0,8% | 0 | 0,0% |
| Outras Prestações Familiares | 10.000 | 0,1% | 10.000 | 0,1% | 0 | 0,0% |
| Contribuições para a Segurança Social | 1.069.000 | 14,1% | 970.000 | 13,1% | -99.000 | -9,3% |
| Acidentes em serviço e doenças profissionais | 1.000 | 0,0% | 1.000 | 0,0% | 0 | 0,0% |
| Outras Pensões | 30.000 | 0,4% | 30.000 | 0,4% | 0 | 0,0% |
| Seguros | 101.000 | 1,3% | 119.000 | 1,6% | 18.000 | 17,8% |
| TOTAL | 7.560.179 | 100,0% | 7.405.102 | 100,0% | -155.077 | -2,1% |

Uma análise dos valores por subagrupamento permite verificar uma diminuição de (-3,0%) das remunerações certas e permanentes e que corresponde a 171 mil euros, nomeadamente ao nível do Pessoal do quadro em regime de contrato individual de trabalho decorrente, por um lado, da redução remuneratória prevista na proposta de Lei do Orçamento de Estado para 2014 (LOE 2014) e, por outro, pela redução de efetivos verificada em 2013 através de processos de aposentação. Esta diminuição de pessoal prende-se como cumprimento das medidas impostas pelo Programa de Assistência Económica e Financeira e definidas nos termos do Orçamento do Estado para 2012 - Lei n.º 64-B/2011, de 30 de dezembro (LOE 2012).

No que concerne aos montantes definidos na contratação de pessoal a termo verifica-se uma imposição legal que estipulou que até 31 de dezembro de 2013, os serviços e organismos das administrações direta e indireta do Estado, regionais e autárquicas reduzissem, no mínimo, em 50% o número de trabalhadores com contrato de trabalho e funções públicas a termo resolutivo nos termos do artigo 59.º da Lei n.º 66-B/2012, de 31 de dezembro (LOE 2013).



Os montantes existentes relativos à contratação em regime de tarefa ou avença justificam-se essencialmente para assegurar algumas prestações de serviços necessárias à atividade municipal e em que não existam meios próprios para suprir estas necessidades.

O aumento dos encargos com os abonos variáveis e eventuais resulta, essencialmente, do acréscimo de dotação na rubrica de Indemnizações por Cessão de Funções e que diz respeito a eventuais adesões dos trabalhadores ao programa de rescisão por mútuo acordo.

A despesa com a Segurança Social, que no seu conjunto engloba as contribuições para as diversas entidades de segurança social para além dos encargos com a saúde, subsídios e prestações familiares, representa 34,9% das despesas com pessoal. Em termos absolutos destacam-se como mais significativas as contribuições para a Segurança Social dos funcionários públicos - CGA e para a Segurança Social – Regime geral com os encargos a ascenderem a 970 mil euros, representando 13,1% da despesa com o pessoal.

A previsão das despesas com o pessoal foi efetuada, **tendo em atenção o disposto na alínea e) do n.º 3.3 – Regras Previsionais** do Decreto-Lei n.º 54-A/99 de 22 de Fevereiro.

2.2 Despesas com aquisição de bens e serviços

A adoção de procedimentos internos definidos no âmbito da gestão orçamental associados à centralização e operacionalização da contratação pública e da gestão de armazém permitiram um maior controlo e monitorização da despesa e conseqüentemente um maior grau de execução. Os mecanismos adotados ao nível da centralização das requisições e controlo da despesa efetuada pelo setor de Aprovisionamento e Compras articulado com a gestão de stocks, a adoção da plataforma das compras eletrónicas para procedimentos concursais superiores ao ajuste direto simplificado, a otimização e rentabilização dos recursos através das sinergias desenvolvidas pelas direções municipais e o próprio Executivo, continuam a ser os instrumentos fundamentais à prossecução do controlo e otimização da Despesa.

O agregado económico de Aquisição de bens e serviços sofreu um aumento de dotação orçamental que se cifra em (+22,7%) justificado em parte quer pela necessidade de aquisição de terminados bens e serviços necessários para assegurar o normal desenvolvimento da atividade municipal quer pelos



aumentos de preços praticados ao nível de determinadas aquisições de bens e serviços. Lembra-se ainda que alguma despesa corrente será dotada com a entrada do saldo da Gerência anterior para 2014 estimado em 3,7 milhões de euros.

Esta metodologia permite, por um lado, o cumprimento de Princípio do Equilíbrio nos termos do ponto 3.1 Princípios orçamentais do Plano Oficial de Contabilidade das Autarquias Locais (POCAL) - Decreto-Lei n.º 54-A/99, de 22 de Fevereiro. Por outro lado, possibilita também a existência de dotação necessária para concretizar os investimentos comparticipados cujo atual quadro comunitário termina em 2013. Assim, se compreende que este superavit corrente financie no mesmo valor as despesas de capital.

Verifica-se que a maior parte das rubricas deste agrupamento de despesas cresce face ao ano anterior, com exceção da **aquisição de bens de Material de Transporte – Peças**, atendendo à aquisição de equipamentos e viaturas bem como a contratos de aluguer operacional de viaturas a celebrar. Verifica-se ainda uma redução de valores previsíveis na **aquisição de bens de Limpeza e Higiene** face à racionalização dos recursos humanos e materiais distribuídos em equipas de limpeza. No que concerne aos **encargos com a Cobrança de Receitas** os montantes diminuem por já não ser necessária a avaliação dos Prédios no âmbito da atualização dos seus valores para o apuramento do Imposto Municipal sobre Imóveis.

No que diz respeito aos aumentos de dotação verificados ao nível dos **Combustíveis e lubrificantes** verifica-se no **Gasóleo** pela subida dos preços praticados no seu fornecimento no mercado nacional, e na rubrica **Combustíveis – Outros** para além da subida de preços a necessidade abertura de um novo procedimento concursal para todos os equipamentos municipais que necessitem de aquecimento, o que implicou, face à existência de novos equipamentos a funcionar em pleno, ajustamentos às previsões de gastos. Verifica-se também um aumento na rubrica **Outros Bens** no valor de 171 mil euros e que diz respeito à aquisição de bens e materiais no âmbito de novas obras por administração direta e necessidades de conservação de equipamentos municipais, aproveitando a mão-de-obra municipal existente. No que se refere à classificação económica **Limpeza e Higiene** verificou-se no ano de 2013 uma atualização anual do preço praticado em mais 5% na prestação de serviço referente à recolha e transporte de resíduos sólidos urbanos. Aumento no valor de cerca de 11 mil euros em despesas relacionadas com **prestações de serviços** referentes a **Estudos, projetos, pareceres e consultadoria**



(+3,4%) justifica-se pela necessidade da prestação de serviço de certificação legal de contas municipais ao abrigo do artigo 71.º da lei n.º 73/2013, de 3 de setembro.

É de salientar que o Município soube aproveitar a oportunidade, com a aprovação de uma candidatura comunitária, para adquirir Software Informático, Equipamento Informático, Equipamento Administrativo, beneficiar de Trabalhos especializados e de Estudos e Projetos no âmbito do Sistema de Apoio à Modernização Administrativa do Tâmega e Sousa (SAMA-TS) o que justifica os aumentos nestes rubricas.

Assim, o aumento de dotação de algumas componentes da despesa resulta da necessidade de se proceder à manutenção, conservação e modernização dos equipamentos municipais com vista a melhoria contínua da prestação de serviços da atividade municipal.

Estas medidas de reforços de dotação foram estrategicamente definidas de forma a não prejudicar o nível do desempenho do Município nas competências essenciais inerentes ao normal desenvolvimento da atividade autárquica.

Salienta-se que existem compromissos sempre presentes e com elevado peso em termos orçamentais, dos quais se destacam os encargos com as instalações, as prestações de serviços na área dos Resíduos Sólidos e Urbanos, as prestações de serviços ao nível do desenvolvimento da atividade municipal para as áreas Social, da Cultura, Educação e Desporto e Outros só possível numa perspetiva plurianual. Estes compromissos contam com uma contribuição do Saldo da Gerência Anterior mais elevado (3,7 milhões de euros) face aos anos anteriores atendendo ao esforço por parte do Órgão Executivo na constituição de poupança necessária aos investimentos pretendidos. À semelhança dos anos anteriores a poupança financeira conseguida é fundamental para realizar os investimentos com comparticipação comunitária do Quadro de Referência Estratégico Nacional – Q.R.E.N – 2007-2013 que irá terminar, bem como para permitir a realização de novos investimentos a submeter a aprovação dos novos fundos para 2014-2020 designado “Portugal 2020”.

2.3 Encargos correntes da dívida

Os mercados financeiros mantêm as previsões de retoma numa perspetiva de médio prazo o que tem possibilitado a estabilização da despesa corrente com os juros e outros encargos para níveis históricos,



pelo que se prevê a manutenção no próximo ano de 2014 desse impacto positivo na despesa corrente da Autarquia. Ainda assim, a atual previsão dos juros e encargos para 2014 irá atingir o valor de 408 mil euros, resultante da indexação das taxas de juro à taxa de juro de referência Euribor. Estes encargos financeiros vão aumentar com a contração do empréstimo adicional de 3,5 milhões de euros, passando para a despesa total ao nível de empréstimos para o montante de 616 mil euros. Refira-se que esta dotação anual adicional já se encontra contemplada no orçamento com o valor de 208 mil euros.

2.4 Transferências correntes

As Transferências Correntes registarão uma diminuição de (-18,3%), representando em termos absolutos um decréscimo efetivo de 445 mil euros, que será largamente compensado com o recurso neste ano à dotação do Saldo da Gerência Anterior no montante adicional que poderá atingir os 600 mil euros para às transferências para as Juntas de Freguesia através da celebração dos novos contratos interadministrativos da delegação de competências na área da Educação em parceria com a DREN.

Assim sendo, prevê-se a manutenção dos montantes de transferências para as Freguesias cifrando-se em cerca de 1,7 milhões euros, por se concentrarem neste agrupamento os valores previstos no âmbito do funcionamento do ensino pré-escolar, dos jardins-de-infância tutelados pelas Freguesias, bem como dos apoios em termos de ação social escolar. As transferências ocorrem de acordo com os critérios de apoio definidos pelo Ministério da Educação. Saliencia-se que este valor é inferior ao ano transato atendendo ao facto de algumas Freguesias (Rio de Galinhas, Soalhães, Sobretâmega, S. Nicolau, Tabuado e Várzea de Ovelha e Aliviada) terem abdicado do protocolo de gestão dos estabelecimentos de Ensino Público do Pré-escolar e do 1.º CEB e ser atualmente o Município o gestor destas competências.

Nas transferências para as Associações de Municípios está prevista a comparticipação de despesas correntes da Associação Municípios do Baixo Tâmega, para gestão de vários projetos, designadamente o Património Natural como fator de desenvolvimento do Baixo Tâmega, Rota do Românico - Tâmega; para a Comunidade Intermunicipal do Tâmega e Sousa, encontra-se inscrita a comparticipação do Município nas candidaturas, designadamente o Sistema de Apoio à Modernização Administrativa nos Municípios do Tâmega e Sousa, Rota do Românico - Tâmega, entre outras.



3. Despesas de capital

3.1 Transferências de Capital

Face à situação económica do país e a atual conjuntura, o Município vê-se confrontado com uma realidade económica e financeira das mais penalizadoras dos últimos anos, agravada pelos condicionalismos do Contrato de Reequilíbrio Financeiro e pela contração do empréstimo adicional de 3,5 milhões de euros a concretizar em 2014. Mesmo assim, o novo Órgão Executivo procurou manter a contraciclo o nível das Transferências de Capital, sendo visível o esforço de manutenção do montante de comparticipação que se cifra em 350 mil euros destinados aos investimentos de todas as Juntas de Freguesia do Concelho.

Consolida-se neste novo mandato a vontade deste Órgão Executivo em continuar a apoiar os investimentos de todas as Juntas de Freguesia e das entidades sem fins lucrativos, pese embora esta vontade esteja doravante sempre limitada e condicionada, por um lado, à evolução do serviço da Dívida indexada taxa de juro de referência Euribor; e, por outro lado, às variações dos montantes de transferências provenientes do Estado definidos normalmente em Orçamento Geral do Estado.

As Transferências de Capital resultantes da dívida contraída pelo Órgão Executivo cessante em 2005 e assumida pelo atual Órgão Executivo vão ser regularizadas no ano de 2014, com a contração do empréstimo adicional de 3,5 milhões de euros que implicarão novos encargos financeiros para mais 16 anos.

3.2 Estrutura do Investimento

Em 2014, o Investimento direto definido e executado pelos serviços da autarquia, estima-se que ascenda aos 3,9 milhões euros, ou seja menos (-38,5%) que o orçamentado em 2013 justificado pela finalização da execução e pagamento de empreitadas no âmbito do Quadro de Referência Estratégico Nacional – Q.R.E.N – 2007-2013.

No entanto, o Município, consciente da necessidade de potenciar novos investimentos estratégicos, assumiu avançar com alguns tendo definido como prioridade a submissão destas empreitadas a candidaturas com comparticipação comunitária. O grau de execução do volume de investimentos a



realizar resulta da capacidade de alavancagem financeira proporcionada pela aprovação dos novos fundos comunitários para 2014-2020. Assim, considera-se prioritária a realização de investimentos estruturais para o concelho do Marco de Canaveses ao nível do Saneamento, Administração Geral, Abastecimento de Água, Segurança e Ordem Públicas Educação, Rede Viária, Cultura, Desporto, Recreio e Lazer e Eficiência Energética.

A execução destas empreitadas em carteira, cujos projetos serão objeto de candidaturas a financiamentos comunitários no âmbito do novo quadro comunitário de apoio "Portugal 2020", irá sempre depender da capacidade de criação de poupança financeira condicionada às variações do serviço da dívida do Plano de Reequilíbrio Financeiro.

Assim sendo, a limitação das despesas de investimento resulta dos condicionalismos impostos pelo Contrato de Reequilíbrio Financeiro que as fixam em montante limitado ao valor global da receita corrente, acrescido da componente capital do Fundo de Equilíbrio Financeiro, deduzido das despesas obrigatórias. Estes condicionalismos mantêm-se para o ano económico de 2014 através das medidas de controlo orçamental da despesa mensalmente com a aplicação da Lei n.º 8/2012, de 21 de fevereiro - Lei dos Compromissos e dos Pagamentos em Atraso (LCPA) que condiciona a assunção de novos compromissos à existência de Fundos disponíveis municipais. A aplicação deste diploma para as Autarquias Locais rege-se pelo Decreto-lei n.º 127/2012, de 21 de junho que contempla as normas legais disciplinadoras dos procedimentos necessários à aplicação da LCPA, e portanto à sua operacionalização.

O Plano apresenta, também, a orientação estratégica ao nível dos investimentos para o próximo quadriénio do Órgão Executivo. Destaca-se a aposta em novas áreas como o Ensino, Abastecimento de Água, Saneamento, Cultura, Desporto, Recreio e Lazer, Transportes Rodoviários, Ação Social e Ordenamento do Território.

4. Serviço da Dívida

A atual situação dos mercados financeiros mantém baixas as taxas de juro praticadas e em níveis históricos, sendo o **peso dos juros e outros encargos de 2,4% da despesa total em 2014**. Comparativamente esta percentagem foi de **igual valor em 2013**, no entanto não pode ser ignorada a



enorme dependência do serviço da dívida de fatores exógenos ao controlo do Município, designadamente eventuais subidas das taxas de juro de referência.

Importa ainda salientar que o peso do serviço da dívida **representará mais de 13,4% da despesa total**. Este agregado económico é, também pela sua natureza, uma despesa orçamental que importa analisar, e em relação à qual se estima um elevado montante ao nível da amortização dos empréstimos do Contrato de Reequilíbrio Financeiro, em termos absolutos, cerca de 3.017 mil euros.

Considerando o encaixa financeiro do empréstimo adicional de 3,5 milhões de euros em 2014, o efeito gerado para o serviço da dívida irá representar uma taxa de crescimento de **(+1,5%)**, representando **15% da despesa total** em termos de **serviço da dívida**. Assim sendo, o peso do agregado **Passivos Financeiros** representará **40,6% da despesa de capital do Município**, estando contemplados em dotação orçamental os **encargos adicionais** no valor de **390 mil euros** para este ano económico.

Os encargos globais do serviço da dívida previstos totalizam **3.781 mil euros**, e decorrem, na sua globalidade, para o limite de capacidade de endividamento do Município, que está impedido, nos próximos 16 anos, de contrair empréstimos e de assumir encargos que não estejam previstos no Plano de Reequilíbrio Financeiro. O Mapa de Empréstimos do ponto IV – Anexos (Empréstimos – Previsão de Encargos 2014), permite visualizar a informação dos encargos discriminados por instituição de crédito.

Importa referir que tendo o Órgão Executivo obtido aprovação por parte do Governo da nova proposta de reestruturação do plano de reequilíbrio financeiro para solver as dívidas existentes no montante de 7 milhões de euros através do Despacho n.º 7397/2011, de 18 de Maio, finalizou o procedimento concursal de contração do empréstimo no montante de 3,5 milhões de euros através da concessão de visto pelo Tribunal de Contas (TdC). Assim, o Órgão Executivo encontra-se a preparar todos os elementos para a contração do empréstimo e a organizar os procedimentos necessários no âmbito da regularização dos compromissos apurados.



5. Classificação Funcional das Despesas Autárquicas

A totalidade da despesa, definida e não definida, são distribuídas por funções e subfunções de acordo com os objetivos finais a realizar pela Autarquia, conforme se apresenta no quadro 8.

A metodologia adotada para a distribuição da despesa pelas diferentes funções segue de perto as atividades desenvolvidas pelas respetivas direções de serviço, procedendo-se à imputação direta dos respetivos encargos.

Estando a maior parte das atribuições e competências das autarquias centradas nas Funções Sociais do Estado, é esta, a função que maior parcela absorverá do orçamento municipal (representando 58,0% do orçamento global). Destacam-se as subfunções Administração Geral; Serviços Auxiliares de Ensino; Resíduos Sólidos; Saneamento; Cultura e Transferências entre Administrações cujos montantes investidos orçam 2.829 mil euros, 2.273 mil euros, 1.294 mil euros, 850 mil euros, 672 mil euros, 657 mil euros, respetivamente. No entanto, as Funções Gerais terão, também, em 2014, um peso bastante significativo no total orçamentado (29,2%).

Em suma, relativamente à Função Social, verifica-se que sobressaem as subfunções: Habitação e Serviços Coletivos (24,8% do orçamento Global), Educação (21,4% do orçamento global), Serviços Culturais, Recreativos e Religiosos (representando 11,4% da Despesa) e Segurança e Ações Sociais (0,4% do orçamento global). A subfunção Serviços Auxiliares de Ensino ao apresentar-se como aglutinadora de 20,1% do orçamento global aparece como a finalidade privilegiada nas atividades delineadas pela Autarquia no montante de 2.428 mil euros. A função Habitação e Serviços Coletivos com o peso de 24,8%, no Orçamento global, absorverá 2.805 mil euros, nomeadamente nos Resíduos Sólidos, Saneamento, Abastecimento de Água e Proteção do Meio Ambiente e Conservação.

No que diz respeito às Funções Gerais, é a subfunção Administração Geral a mais expressiva em termos de aplicação, representando 25,0% do Orçamento.

Q.8 - Grandes Opções do Plano/Áreas de Intervenção

(Un.: euro)

| ORÇAMENTO 2014 Função / Subfunções | Grandes Opções do Plano | | Total | % |
|-----------------------------------------------------------|-------------------------|--------------|-------------------|---------------|
| | Definido | Não Definido | | |
| 1 Funções Gerais | 3.310.453 | 0 | 3.310.453 | 29,2% |
| 1.1.0 Serviços Gerais de Adminis. Pública | 2.829.290 | 0 | 2.829.290 | 25,0% |
| 1.1.1 Administração geral | 2.829.290 | | 2.829.290 | 25,0% |
| 1.2.0 Segurança e Ordem Públicas | 481.163 | 0 | 481.163 | 4,2% |
| 1.2.0 Segurança e Ordem Públicas | 394.265 | | 394.265 | 3,5% |
| 1.2.1 Proteção civil e luta contra incêndios | 86.898 | | | |
| 2 Funções sociais | 6.570.637 | 0 | 6.570.637 | 58,0% |
| 2.1.0 Educação | 2.428.447 | 0 | 2.428.447 | 21,4% |
| 2.1.1 Ensino não superior | 155.947 | | 155.947 | 1,4% |
| 2.1.2 Serviços auxiliares de ensino | 2.272.500 | | 2.272.500 | 20,1% |
| 2.2.0 Saúde | | | | |
| 2.2.1 Serviços individuais de saúde | | | | |
| 2.3.0 Segurança e Ações Sociais | 45.584 | 0 | 45.584 | 0,4% |
| 2.3.1 Segurança social | | | | |
| 2.3.2 Acção social | 45.584 | | 45.584 | 0,4% |
| 2.4.0 Habitação e Serviços Coletivos | 2.804.814 | 0 | 2.804.814 | 24,8% |
| 2.4.1 Habitação | | | | |
| 2.4.2 Ordenamento do território | 98.950 | | 98.950 | 0,9% |
| 2.4.3 Saneamento | 849.716 | | 849.716 | 7,5% |
| 2.4.4 Abastecimento de água | 437.100 | 0 | 437.100 | 3,9% |
| 2.4.5 Resíduos sólidos | 1.294.088 | | 1.294.088 | 11,4% |
| 2.4.6 Proteção do meio ambiente e conservação da natureza | 124.960 | | 124.960 | 1,1% |
| 2.5.0 Serv. Culturais, Recreat. e Religiosos | 1.291.792 | 0 | 1.291.792 | 11,4% |
| 2.5.1 Cultura | 672.237 | | 672.237 | 5,9% |
| 2.5.2 Desporto, recreio e lazer | 544.355 | | 544.355 | 4,8% |
| 2.5.3 Outras atividades cívicas e religiosas | 75.200 | | 75.200 | 0,7% |
| 3 Funções Económicas | 785.008 | 0 | 785.008 | 6,9% |
| 3.1.0 Agricultura, Pecuária, Silv., Caça e Pesca | - | 0 | - | 0,0% |
| 3.2.0 Indústria e energia | 260.513 | | 260.513 | 2,3% |
| 3.3.0 Transportes e Comunicações | 345.100 | 0 | 345.100 | 3,0% |
| 3.3.1 Transportes rodoviários | 345.100 | | 345.100 | 3,0% |
| 3.4.0 Comércio e Turismo | 179.395 | 0 | 179.395 | 1,6% |
| 3.4.1 Mercados e Feiras e Turismo | - | | | |
| 3.4.2 Turismo | 179.395 | | 179.395 | 1,6% |
| 3.5.0 Outras funções económicas | | | | |
| 4 Outras Funções | 656.861 | 0 | 656.861 | 5,8% |
| 4.1.0 Operações da dívida autárquica | 100 | | 100 | 0,0% |
| 4.2.0 Transf.entre administrações | 656.761 | | 656.761 | 5,8% |
| 4.3.0 Diversas não especificadas | | | | |
| Total | 11.322.959 | 0 | 11.322.959 | 100,0% |



6. Plano Plurianual de Investimentos

O Plano Plurianual de Investimentos (P.P.I), da autarquia, inclui, num horizonte móvel de quatro anos, todos os projetos e ações a realizar no âmbito dos objetivos estratégicos e operacionais estabelecidos para o plano de médio e longo prazo, explicitando a respetiva previsão da despesa. O P.P.I. contém, por isso, devidamente discriminados os projetos e ações que apliquem despesas orçamentais a realizar por investimentos, coincidindo, assim, o seu total definido com o total da rubrica 07 – aquisições de bens de capital.

O Plano Plurianual de Investimentos, obedece aos documentos normalizados e integrados no POCAL, nomeadamente o quadro apresentado no ponto 7.1 do respetivo Decreto-Lei por: grupos económicos; áreas de atuação (objetivo, programa, projetos e ações) e ainda discriminar a forma de realização das ações (empreitadas, fornecimentos ou outros), datas de início e fim, montantes previstos para o ano e anos seguintes, bem como as respetivas fontes de financiamento.

O mapa (Plano Plurianual de Investimentos), em anexo, discrimina por Objetivos do Plano, os montantes anuais previstos para o investimento a executar apenas pelos serviços da Autarquia distinguindo-se, em 2014, os valores com financiamento definido e os valores com financiamento não definido.

A análise pormenorizada do Plano Plurianual de Investimentos permitirá identificar a ação, a sua finalidade, a entidade responsável pela sua execução, a dotação atribuída e a sua extensão temporal.

7. Grandes Opções do Plano

O mapa (Grandes Opções do Plano), em anexo, mostra as Grandes Opções do Plano discriminadas por objetivos, programas, projetos e ações, explicitando a respetiva previsão de despesas a realizar tanto por investimentos como por outras rubricas económicas do Orçamento.

Estes documentos estruturantes consubstanciam uma estratégia de desenvolvimento para o concelho do Marco de Canaveses. Esta estratégia visa dar um rumo ao seu desenvolvimento e modernização, apostando no ordenamento do território, na educação, no ambiente, na tecnologia e inovação, no conhecimento e num amplo conjunto de políticas sociais.



As Grandes Opções do Plano e o Orçamento para 2014, embora marque o início de um novo mandato, define a continuidade de projetos estratégicos, com destaque **para candidaturas aprovadas a finalizar pelo Município no âmbito do QREN – Quadro de Referência Estratégico Nacional**, em áreas tão diversas como no Sistema de Apoio à Modernização Administrativa nos Municípios do Tâmega e Sousa – SAMA-TS, beneficiando a Autarquia Local; Adaptação do edifício para posto da GNR em Alpendurada e Matos, Tongobriga e Territorium – Valorização da Paisagem Milenar; Parque de Lazer da Cidade e Parque de Alpendurada e Matos, Rota do Românico – Dinamização Cultural e Turística da Rota do Românico, Eficiência Energética em Equipamentos Desportivos do Município, Loja interativa de Turismo de Marco de Canaveses concretizando, deste modo, projetos indutores da qualidade de vida, no âmbito de uma estratégia de desenvolvimento sustentado.

O novo quadro de apoio para 2014-2020 designado “Portugal 2020” deverá ser considerado um instrumento fundamental para a realização de um conjunto significativo de candidaturas pretendidas pelo Município tais como a continuação da ampliação da rede de Saneamento básico, do Abastecimento de Água ao Concelho, da implementação de sistemas de informação, a beneficiação da rede viária do concelho, a Eficiência Energética da Iluminação Pública, Requalificação de algum Parque escolar no âmbito da Carta Educativa, entre outros.

O Município deve assumir o papel de agente dinamizador para combater a crise económica e social que se vive em Portugal, associado à drástica perda da capacidade produtiva, sobretudo no sector industrial e na construção civil. É perceptível o impacto no Orçamento para 2014, que se traduz na **diminuição da arrecadação de receita própria da Autarquia** e na limitação da Despesa através da implementação de medidas mensais de controlo orçamental da despesa com a aplicação da Lei n.º 8/2012, de 21 de Fevereiro - Lei dos Compromissos e dos Pagamentos em Atraso (LCPA). No entanto, a Autarquia Local deve apostar numa estratégia de maximização dos recursos escassos para assegurar a atividade municipal e potenciar, dentro dos condicionalismos existentes, a otimização do bem-estar social dos cidadãos. Para isso, os fundos de “Portugal 2020” devem ser aproveitadas numa nova lógica preconizada de estímulo à economia e fomentar a competitividade e a internacionalização; valorizar o capital humano através da Educação e da Formação, combater o Desemprego e potenciar o Património Cultural como ativo económico de sustentabilidade territorial em parceria com as Freguesias, Associações / Coletividades.



Nas Grandes opções do Plano, são definidas as linhas de desenvolvimento estratégico da Autarquia e incluem o Plano Plurianual de Investimentos e as Atividades Mais Relevantes da gestão autárquica, absorvendo não só despesas de capital como despesas correntes.


O valor global definido e não definido das Grandes Opções do Plano, apresentado para 2014, é de 11.323 mil euros dos quais 3.941 mil euros se referem ao Plano Plurianual de Investimentos e 7.382 mil euros se referem ao conjunto de ações identificadas como Ações Relevantes.

Por fim, importa esclarecer que são apresentadas as linhas estratégicas do Órgão Executivo num plano bastante ambicioso a quatro anos, que totaliza investimentos na ordem dos 99,7 milhões de euros, a serem contemplados, no âmbito da aplicação da política comunitária de coesão económica e social do próximo quadro comunitário de apoio para Portugal.

IV- Anexos

- 1- Resumo do Orçamento para o Ano 2014
- 2- Orçamento da Receita
- 3- Orçamento da Despesa
- 4- Empréstimos (Previsão de Encargos 2014 e Execução 2013)
- 5- Plano Plurianual de Investimentos (Mapa)
- 6- Plano de Atividades Mais Relevantes (Mapa)
- 7- Grandes Opções do Plano (Mapa)
- 8- Mapa das Transferências para as Juntas de Freguesia 2014
- 9- Mapa de Pessoal 2014
- 10- Proposta de Gestão das Despesas com Pessoal – 2014
- 11- Proposta de Despesas de Representação dos Titulares de Cargos de Direção

1- Resumo do Orçamento para o Ano 2014



Município de Marco de Canaveses


RESUMO DO ORÇAMENTO PARA O ANO 2014

| Receitas | Montante (€) | Despesas | Montante (€) |
|--------------------------|--------------|--------------------------|--------------|
| Correntes | 21.797.982 | Correntes | 17.386.025 |
| Capital | 3.469.961 | Capital | 7.881.918 |
| Total: | 25.267.943 | Total: | 25.267.943 |
| Serviços Municipalizados | 0 | Serviços Municipalizados | 0 |
| Total Geral: | 25.267.943 | Total Geral: | 25.267.943 |

ORGÃO EXECUTIVO
 Em 12 de Dezembro de 2013
Francisco Loureiro

ORGÃO DELIBERATIVO
 Em 21 de Dezembro de 2013
F. L.

2- Orçamento da Receita



Município de Marco de Canaveses

ORÇAMENTO PARA O ANO 2014 - Receita

| Código | Designação | Montante |
|------------------|---------------------------------------------------|------------------|
| Class. Económica | | € |
| 01 | Impostos directos | |
| 0102 | Outros | |
| 010202 | Imposto municipal sobre imóveis | 2.966.952 |
| 010203 | Imposto único de circulação | 1.005.060 |
| 010204 | Imposto municipal sobre transm. onerosas imóveis | 737.944 |
| 010205 | Derrama | 294.891 |
| 010207 | Impostos abolidos | |
| 01020702 | Imposto municipal de sisa | 87.220 |
| 01020799 | Outros impostos abolidos | 50 |
| | Total do Capítulo Económico 01: | 5.092.117 |
| 02 | Impostos indirectos | |
| 0202 | Outros | |
| 020206 | Impostos indirectos específicos das autarq.locais | |
| 02020601 | Mercados e feiras | 100 |
| 02020602 | Loteamentos e obras | |
| 0202060201 | Loteamentos | 5 |
| 0202060202 | Alvará de Loteamento | 356 |
| 0202060203 | Taxa de Urbanização | 152 |
| 0202060204 | Taxa de Cedência | 178 |
| 0202060205 | Licença de Obras | 20.764 |
| 0202060206 | Averbamento | 103 |
| 0202060207 | Vistorias | 1.889 |
| 0202060208 | Prescrições | 8 |
| 0202060209 | Prorrogação | 3.484 |
| 0202060210 | Aditamento | 167 |
| 0202060299 | Outros | 484 |
| 02020603 | Ocupação da via pública | 2.211 |
| 02020605 | Publicidade | 90.009 |
| 02020699 | Outros | |
| 0202069901 | Taxa municipal de direitos de passagem | 5.821 |
| 0202069902 | Taxa de depósito da ficha técnica da habitação | 126 |
| 0202069999 | Outros | 9.021 |
| | Total do Capítulo Económico 02: | 134.878 |
| 04 | Taxas, multas e outras penalidades | |
| 0401 | Taxas | |
| 040123 | Taxas específicas das autarquias locais | |
| 04012301 | Mercados e feiras | 8.083 |

Município de Marco de Canaveses

ORÇAMENTO PARA O ANO 2014 - Receita

| Código | Designação | Montante |
|------------------|----------------------------------------------------|------------------|
| Class. Económica | | € |
| 04012302 | Loteamentos e obras | |
| 0401230201 | Loteamentos | 3.788 |
| 0401230202 | Alvará de Loteamento | 1.669 |
| 0401230203 | Taxa de Urbanização | 816 |
| 0401230204 | Taxa de Cedência | 23.940 |
| 0401230205 | Licença de Obras | 115.762 |
| 0401230206 | Averbamento | 354 |
| 0401230207 | Vistorias | 3.328 |
| 0401230208 | Prescrições | 1.386 |
| 0401230209 | Prorrogação | 16.905 |
| 0401230210 | Aditamento | 2.237 |
| 0401230299 | Outros | 1.466 |
| 04012303 | Ocupação da via pública | 325 |
| 04012305 | Caça, uso e porte de arma | 218 |
| 04012399 | Outras | |
| 0401239901 | Taxa de depósito da ficha técnica da habitação | 95 |
| 0401239902 | Taxa pela emissão do certificado de registo | 10 |
| 0401239999 | Outros | 119.695 |
| 0402 | Multas e outras penalidades | |
| 040201 | Juros de mora | 1.261 |
| 040299 | Multas e penalidades diversas | 16.949 |
| | Total do Capítulo Económico 04: | 318.287 |
| 05 | Rendimentos da propriedade | |
| 0502 | Juros-Sociedades financeiras | |
| 050201 | Bancos e outras instituições financeiras | 2.883 |
| 0507 | Dividend.partic.lucros socied.quase-soc.nãofinanc. | |
| 050799 | Outras | 47.095 |
| 0510 | Rendas | |
| 051099 | Outros | 1.815.736 |
| | Total do Capítulo Económico 05: | 1.865.714 |
| 06 | Transferências correntes | |
| 0603 | Administração central | |
| 060301 | Estado | |
| 06030101 | Fundo de Equilíbrio Financeiro | 9.399.133 |
| 06030102 | Fundo Social Municipal | 1.261.078 |
| 06030103 | Participação fixa no IRS | 543.761 |
| 06030199 | Outras | 208.750 |

Município de Marco de Canaveses

ORÇAMENTO PARA O ANO 2014 - Receita

| Código | Designação | Montante |
|---------------------------------|---------------------------------------------------|-------------------|
| <small>Class. Económica</small> | | € |
| 060307 | Serviços e fundos autónomos | 2.009.578 |
| 060309 | Serv.fund.autón.-Subsist.prot.famíl.polít.act.EFP | 95.101 |
| | Total do Capítulo Económico 06: | 13.517.401 |
| 07 | Venda de bens e serviços correntes | |
| 0701 | Venda de bens | |
| 070101 | Material de escritório | 50 |
| 070103 | Publicações e impressos | 2.011 |
| 070105 | Bens inutilizados | 50 |
| 070108 | Mercadorias | |
| 07010801 | Água | 50 |
| 07010803 | Outros | 50 |
| 0702 | Serviços | |
| 070201 | Aluguer de espaços e equipamentos | 24.225 |
| 070203 | Vistorias e ensaios | 4.878 |
| 070208 | Serv.sociais,recreativos,culturais e de desporto | |
| 07020801 | Serviços sociais | 50 |
| 07020802 | Serviços recreativos | 50 |
| 07020803 | Serviços culturais | 50 |
| 07020804 | Serviços desportivos | 145.429 |
| 070209 | Serviços específicos das autarquias | |
| 07020902 | Resíduos sólidos | 398.862 |
| 07020903 | Transportes colectivos de pessoas e mercadorias | 23.441 |
| 07020904 | Trabalhos por conta de particulares | 50 |
| 07020905 | Cemitérios | 21.501 |
| 07020906 | Mercados e feiras | 85.000 |
| 07020907 | Parques de estacionamento | 22.339 |
| 07020999 | Outros | 8.075 |
| 070299 | Outros | |
| 07029999 | Outros | 50 |
| 0703 | Rendas | |
| 070301 | Habitacões | 18.879 |
| 070302 | Edifícios | 42.987 |
| 070399 | Outras | 50 |
| | Total do Capítulo Económico 07: | 798.127 |
| 08 | Outras receitas correntes | |
| 0801 | Outras | |
| 080199 | Outras | |

Município de Marco de Canaveses

ORÇAMENTO PARA O ANO 2014 - Receita


| Código | Designação | Montante |
|------------------|----------------------------------------------------|-------------------|
| Class. Económica | | € |
| 08019901 | Indemniz.por deterior,roubo extravio bens patrim. | 379 |
| 08019902 | Indem.estrag.prov.outrém viat.outr.equip.aut.local | 9.044 |
| 08019999 | Diversas | 62.035 |
| | Total do Capítulo Económico 08: | 71.458 |
| | Total das Receitas Correntes: | 21.797.982 |
| 09 | Venda de bens de investimento | |
| 0901 | Terrenos | |
| 090101 | Sociedades e quase-sociedades não financeiras | 50 |
| 090102 | Sociedades financeiras | 50 |
| 090109 | Instituições sem fins lucrativos | 50 |
| 090110 | Famílias | 183.419 |
| 0902 | Habitações | |
| 090210 | Famílias | 50 |
| 0903 | Edifícios | |
| 090301 | Sociedades e quase-sociedades não financeiras | 50 |
| 090310 | Famílias | 399.131 |
| 0904 | Outros bens de investimento | |
| 090401 | Sociedades e quase-sociedades não financeiras | |
| 09040101 | Equipamento de transporte | 50 |
| 09040102 | Maquinaria e equipamento | 50 |
| 09040103 | Outros | 140.530 |
| | Total do Capítulo Económico 09: | 723.430 |
| 10 | Transferências de capital | |
| 1003 | Administração central | |
| 100301 | Estado | |
| 10030101 | Fundo de Equilíbrio Financeiro | 1.044.348 |
| 10030199 | Outras | 50 |
| 100307 | Estado-Particip.comunitária project.co-financiados | |
| 10030701 | FEDER | 1.200.474 |
| 10030709 | Outros | 500.392 |
| | Total do Capítulo Económico 10: | 2.745.264 |
| 11 | Activos financeiros | |
| 1110 | Alienação de partes sociais de empresas | 50 |
| | Total do Capítulo Económico 11: | 50 |
| 13 | Outras receitas de capital | |
| 1301 | Outras | |

Município de Marco de Canaveses

ORÇAMENTO PARA O ANO 2014 - Receita

| Código | Designação | Montante |
|---------------------------------|----------------------------------------|-------------------|
| <small>Class. Económica</small> | | € |
| 130101 | Indemnizações | 50 |
| 130199 | Outras | 1.167 |
| | Total do Capítulo Económico 13: | 1.217 |
| | Total das Receitas de Capital: | 3.469.961 |
| | Total do Orçamento da Receita: | 25.267.943 |

3- Orçamento da Despesa



Município de Marco de Canaveses

ORÇAMENTO PARA O ANO 2014 - Despesa

| Código | Designação | Montante |
|------------------------------------------|----------------------------------------------------|-----------------|
| <small>Class. Orgânica/Económica</small> | | € |
| 01 | Administração Autárquica | |
| 0101 | ASSEMBLEIA MUNICIPAL | |
| 0101 01 | Despesas com o pessoal | |
| 0101 0102 | Abonos variáveis ou eventuais | |
| 0101 010204 | Ajudas de custo | 5.000 |
| 0101 010213 | Outros suplementos e prémios | |
| 0101 01021302 | Outros | 29.002 |
| | Total do Capítulo Económico 01: | 34.002 |
| 0101 02 | Aquisição de bens e serviços | |
| 0101 0201 | Aquisição de bens | |
| 0101 020108 | Material de escritório | 1.000 |
| 0101 020121 | Outros bens | 750 |
| 0101 0202 | Aquisição de serviços | |
| 0101 020209 | Comunicações | 500 |
| 0101 020210 | Transportes | 500 |
| 0101 020213 | Deslocações e estadas | 2.000 |
| 0101 020215 | Formação | 3.000 |
| 0101 020225 | Outros serviços | 11.680 |
| | Total do Capítulo Económico 02: | 19.430 |
| | Total das Despesas Correntes: | 53.432 |
| | Total da Divisão Orgânica 0101: | 53.432 |
| 0102 | CÂMARA MUNICIPAL | |
| 0102 01 | Despesas com o pessoal | |
| 0102 0101 | Remunerações certas e permanentes | |
| 0102 010101 | Titulares órgãos soberania e memb. órgãos autárq. | 157.000 |
| 0102 010104 | Pessoal quadros-Regime contrato individ. trabalho | |
| 0102 01010401 | Pessoal em funções | 3.397.500 |
| 0102 01010404 | Recrutamento pessoal para novos postos de trabalho | 62.000 |
| 0102 010106 | Pessoal contratado a termo | |
| 0102 01010601 | Pessoal em funções | 87.000 |
| 0102 01010604 | Recrutamento pessoal para novos postos de trabalho | 65.000 |
| 0102 010107 | Pessoal em regime de tarefa ou avença | 295.000 |
| 0102 010108 | Pessoal aguardando aposentação | 8.000 |
| 0102 010109 | Pessoal em qualquer outra situação | 142.000 |
| 0102 010111 | Representação | 55.000 |
| 0102 010113 | Subsidio de refeição | 415.000 |
| 0102 010114 | Subsídio de férias e de Natal | 710.000 |

Município de Marco de Canaveses

ORÇAMENTO PARA O ANO 2014 - Despesa

| Código | Designação | Montante |
|---------------------------|----------------------------------------------------|------------------|
| Class. Orgânica/Económica | | € |
| 0102 010115 | Remunerações por doença e maternidade/paternidade | 180.000 |
| 0102 0102 | Abonos variáveis ou eventuais | |
| 0102 010202 | Horas extraordinárias | 12.500 |
| 0102 010203 | Alimentação e alojamento | 100 |
| 0102 010204 | Ajudas de custo | 14.500 |
| 0102 010205 | Abono para falhas | 20.000 |
| 0102 010206 | Formação | 500 |
| 0102 010210 | Subsídio de trabalho nocturno | 500 |
| 0102 010211 | Subsídio de turno | 17.000 |
| 0102 010212 | Indemnizações por cessação de funções | 97.500 |
| 0102 010213 | Outros suplementos e prémios | |
| 0102 01021302 | Outros | 5.000 |
| 0102 010214 | Outros abonos em numerário ou espécie | 15.000 |
| 0102 0103 | Segurança social | |
| 0102 010301 | Encargos com a saúde | 425.000 |
| 0102 010303 | Subsídio familiar a criança e jovens | 60.000 |
| 0102 010304 | Outras prestações familiares | 10.000 |
| 0102 010305 | Contribuições para a segurança social | |
| 0102 01030501 | Assistência na doença dos funcionários públicos | 10.000 |
| 0102 01030502 | Seg.social pess. regime contr.trab.fun.púb.(RCTFP) | |
| 0102 0103050201 | Caixa Geral de Aposentações | 810.000 |
| 0102 0103050202 | Segurança social-Regime Geral | 150.000 |
| 0102 010306 | Acidentes em serviço e doenças profissionais | 1.000 |
| 0102 010308 | Outras pensões | 30.000 |
| 0102 010309 | Seguros | |
| 0102 01030901 | Seguros acidentes trabalho doenças profissionais | 118.000 |
| 0102 01030902 | Seguros de saúde | 1.000 |
| | Total do Capítulo Económico 01: | 7.371.100 |
| 0102 02 | Aquisição de bens e serviços | |
| 0102 0201 | Aquisição de bens | |
| 0102 020102 | Combustíveis e lubrificantes | |
| 0102 02010201 | Gasolina | 14.000 |
| 0102 02010202 | Gasóleo | 405.900 |
| 0102 02010299 | Outros | 291.000 |
| 0102 020103 | Munições, explosivos e artifícios | 2.000 |
| 0102 020104 | Limpeza e higiene | 20.000 |
| 0102 020105 | Alimentação-Refeições confeccionadas | 10.000 |

Município de Marco de Canaveses

ORÇAMENTO PARA O ANO 2014 - Despesa

| Código | Designação | Montante |
|------------------------------------------|-----------------------------------------------|-----------------|
| <small>Class. Orgânica/Económica</small> | | € |
| 0102 020106 | Alimentação-Géneros para confeccionar | 1.000 |
| 0102 020107 | Vestuário e artigos pessoais | 15.000 |
| 0102 020108 | Material de escritório | 41.125 |
| 0102 020109 | Produtos químicos e farmacêuticos | 4.000 |
| 0102 020112 | Material de transporte-Peças | 65.000 |
| 0102 020114 | Outro material-Peças | 15.000 |
| 0102 020115 | Prémios, condecorações e ofertas | 34.900 |
| 0102 020116 | Mercadorias para venda | |
| 0102 02011601 | Água | 500 |
| 0102 02011602 | Electricidade | 500 |
| 0102 02011603 | Outras | 500 |
| 0102 020117 | Ferramentas e utensílios | 2.000 |
| 0102 020118 | Livros e documentação técnica | 5.000 |
| 0102 020119 | Artigos honoríficos e de decoração | 3.000 |
| 0102 020120 | Material de educação, cultura e recreio | 78.405 |
| 0102 020121 | Outros bens | 371.135 |
| 0102 0202 | Aquisição de serviços | |
| 0102 020201 | Encargos das instalações | 1.264.000 |
| 0102 020202 | Limpeza e higiene | 1.294.088 |
| 0102 020203 | Conservação de bens | 97.500 |
| 0102 020205 | Locação de material de informática | 1.000 |
| 0102 020206 | Locação de material de transporte | 50.000 |
| 0102 020208 | Locação de outros bens | 107.500 |
| 0102 020209 | Comunicações | 150.500 |
| 0102 020210 | Transportes | 765.000 |
| 0102 020211 | Representação dos serviços | 5.000 |
| 0102 020212 | Seguros | 80.000 |
| 0102 020213 | Deslocações e estadas | 2.000 |
| 0102 020214 | Estudos, pareceres, projectos e consultadoria | 323.000 |
| 0102 020215 | Formação | 60.000 |
| 0102 020216 | Seminários, exposições e similares | 500 |
| 0102 020217 | Publicidade | 61.205 |
| 0102 020218 | Vigilância e segurança | 500 |
| 0102 020219 | Assistência técnica | 50.000 |
| 0102 020220 | Outros trabalhos especializados | 529.897 |
| 0102 020222 | Serviços de saúde | 1.000 |
| 0102 020224 | Encargos de cobrança de receitas | 250.000 |

Município de Marco de Canaveses

ORÇAMENTO PARA O ANO 2014 - Despesa

| Código | Designação | Montante |
|------------------------------------------|-----------------------------------------------|-------------------|
| <small>Class. Orgânica/Económica</small> | | € |
| 0102 020225 | Outros serviços | 551.086 |
| | Total do Capítulo Económico 02: | 7.023.741 |
| 0102 04 | Transferências correntes | |
| 0102 0405 | Administração local | |
| 0102 040501 | Continente | |
| 0102 04050102 | Freguesias | 1.073.166 |
| 0102 04050103 | Serviços autónomos da administração local | 500 |
| 0102 04050104 | Associações de municípios | 179.032 |
| 0102 04050107 | Assembleias distritais | 1.500 |
| 0102 04050108 | Outros | 500 |
| 0102 0407 | Instituições sem fins lucrativos | |
| 0102 040701 | Instituições sem fins lucrativos | 674.945 |
| 0102 0408 | Famílias | |
| 0102 040802 | Outras | 60.000 |
| | Total do Capítulo Económico 04: | 1.989.643 |
| 0102 05 | Subsídios | |
| 0102 0501 | Sociedades e quase-sociedades não financeiras | |
| 0102 050101 | Públicas | |
| 0102 05010102 | Outras | 500 |
| 0102 0508 | Famílias | |
| 0102 050803 | Outras | 500 |
| | Total do Capítulo Económico 05: | 1.000 |
| 0102 06 | Outras despesas correntes | |
| 0102 0602 | Diversas | |
| 0102 060203 | Outras | |
| 0102 06020301 | Outras restituições | 144.000 |
| 0102 06020302 | IVA pago | 84.000 |
| 0102 06020304 | Serviços bancários | 38.000 |
| 0102 06020305 | Outras | 65.000 |
| | Total do Capítulo Económico 06: | 331.000 |
| | Total das Despesas Correntes: | 16.716.484 |
| 0102 07 | Aquisição de bens de capital | |
| 0102 0701 | Investimentos | |
| 0102 070101 | Terrenos | |
| 0102 07010104 | Aquisição de terrenos-outros | 25.000 |
| 0102 070102 | Habitacões | |

Município de Marco de Canaveses

ORÇAMENTO PARA O ANO 2014 - Despesa

| Código | Designação | Montante |
|------------------------------------------|----------------------------------------------------|-----------------|
| <small>Class. Orgânica/Económica</small> | | € |
| 0102 07010203 | Reparação e beneficiação | |
| 0102 0701020301 | Reparação de edifícios escolares | 58.314 |
| 0102 070103 | Edifícios | |
| 0102 07010301 | Instalações de serviços | |
| 0102 0701030106 | Casa dos Arcos | 200 |
| 0102 0701030109 | Adapt.de Instal. para Serviços Técnicos Municipais | 25.000 |
| 0102 0701030199 | Construção e beneficiação diversas | 525.452 |
| 0102 07010305 | Escolas | |
| 0102 0701030529 | Construção da EBI Rio de Galinhas | 100 |
| 0102 0701030530 | Requalificação da EB1 e Jardim Inf. Gandra-V Douro | 100 |
| 0102 0701030531 | Ampliação/Requalificação da EB1 Feira Nova-Ariz | 100 |
| 0102 0701030533 | Ampliação/Requalificação EB1 S. Sebastião-P Longa | 100 |
| 0102 0701030535 | Ampliação/Requalificação EB1 Cruzeiro -Torrão | 100 |
| 0102 0701030536 | Ampliação/Requalificação EB1 Picota - Tuíás | 100 |
| 0102 0701030537 | Ampliação/Requalificação EB1 Esperança - V O Aliv | 100 |
| 0102 0701030539 | Ampliação/Requalificação EB1 Lordelo - V B Quires | 100 |
| 0102 0701030540 | Ampliação/Requalificação EB1 Vale Covo - Alpend. | 100 |
| 0102 0701030541 | Ampliação/Requalificação EB1 Seara - Paços Gaiolo | 100 |
| 0102 0701030542 | Ampliação/Requalificação EB1 e J I-Barroca Rio Gal | 100 |
| 0102 0701030543 | Requalificação da EB1 Ladário - Tabuado | 100 |
| 0102 0701030544 | Requalificação da EB1 e J I Livração - Toutosa | 100 |
| 0102 0701030545 | Ampliação/Requalificação EB1 e J I Igreja-VBQuires | 100 |
| 0102 0701030546 | Ampliação/Requalificação EB1 Carreira - Avessadas | 100 |
| 0102 0701030547 | Ampliação/Requalificação EB1 e J I Fontelas-Const | 100 |
| 0102 0701030548 | Ampliação/Requalificação EB1 e J I Gouveia - V O A | 100 |
| 0102 0701030549 | Centro Escolar Soalhães | 100 |
| 0102 0701030550 | Centro Escolar de Vila Boa do Bispo | 3.127 |
| 0102 0701030551 | Centro Escolar de Fornos | 100 |
| 0102 07010307 | Outros | |
| 0102 0701030701 | Reabilitação Refuncionalização Equip/Marco-Fórum21 | 5.000 |
| 0102 070104 | Construções diversas | |
| 0102 07010402 | Sistemas de drenagem de águas residuais | |
| 0102 0701040201 | V.B.Quires(RAT)Rede Saneamento Abastecimento Água | 128.684 |
| 0102 0701040202 | Rede Ramalhães-Soalhães e Certainha-Rio Galinhas | 116.653 |
| 0102 0701040204 | Const.Est. Elevat. A.R na Área Municipal (T,S,P,A) | 33.767 |
| 0102 0701040205 | Rede de Lages-Vila Boa do Bispo | 500 |
| 0102 0701040206 | Rede de Vila Boa de Quires | 132.500 |

Município de Marco de Canaveses

ORÇAMENTO PARA O ANO 2014 - Despesa

| Código | Designação | Montante |
|------------------------------------------|----------------------------------------------------|-----------------|
| <small>Class. Orgânica/Económica</small> | | € |
| 0102 0701040207 | Rede de Santo Isidoro e Abastecimento de Água | 500 |
| 0102 0701040208 | Rede do Freixo | 500 |
| 0102 07010403 | Estações de tratamento de águas residuais | |
| 0102 0701040303 | ETAR de Fontambom-Várzea do Douro | 500 |
| 0102 0701040306 | Recuperação da ETAR de St. Isidoro | 44.520 |
| 0102 0701040307 | Construção da ETAR de Maureles | 318.000 |
| 0102 0701040308 | Construção da ETAR de Magães-Freixo | 500 |
| 0102 0701040314 | Outros | 73.092 |
| 0102 07010404 | Iluminação pública | |
| 0102 0701040404 | Rede de iluminação pública na área do Concelho | 60.000 |
| 0102 07010405 | Parques e jardins | |
| 0102 0701040504 | Parque Fluvial de Alpendurada e Matos | 104.000 |
| 0102 0701040506 | Parque de Lazer da Cidade | 37.306 |
| 0102 07010406 | Instalações desportivas e recreativas | |
| 0102 0701040602 | Complexo desportivo de Alpendurada | 63.000 |
| 0102 0701040604 | Piscinas municipais-Marco | 53.000 |
| 0102 0701040606 | Outras instalações desportivas e recreativas | 600 |
| 0102 0701040610 | Eficiência Energética Equip. Desport. Municipio | 166.213 |
| 0102 07010407 | Captação e distribuição de água | |
| 0102 0701040701 | Recuperação Reservatório de Guilhade/V.Douro-SDT | 500 |
| 0102 0701040702 | Cons. Cond. Elev. (AA) ETA Maria Gil | 84.800 |
| 0102 0701040708 | Elevat. Constance (EE na ETA EE V.Nova e tubagens) | 275.600 |
| 0102 0701040709 | Adutora em Guilhade/Travassos/Torrão | 500 |
| 0102 0701040710 | Reforço da Captação de Soalhães | 500 |
| 0102 0701040711 | Extensão da rede a Telhe e Lardosa/Soalhães | 500 |
| 0102 0701040716 | Outros | 74.200 |
| 0102 07010409 | Sinalização e trânsito | 61.500 |
| 0102 07010412 | Cemitérios | 74.960 |
| 0102 07010413 | Outros | |
| 0102 0701041306 | Requalif. Urb. do Largo Conde de Ariz - Feira Nova | 70.000 |
| 0102 0701041399 | Requalificações Urbanísticas diversas | 138.593 |
| 0102 070106 | Material de transporte | |
| 0102 07010602 | Outro | 114.025 |
| 0102 070107 | Equipamento de informática | 172.562 |
| 0102 070108 | Software informático | 224.703 |
| 0102 070109 | Equipamento administrativo | 50.013 |
| 0102 070110 | Equipamento básico | |

Município de Marco de Canaveses

ORÇAMENTO PARA O ANO 2014 - Despesa

| Código | Designação | Montante |
|------------------------------------------|----------------------------------------------------|-------------------|
| <small>Class. Orgânica/Económica</small> | | € |
| 0102 07011002 | Outro | 355.701 |
| 0102 070111 | Ferramentas e utensílios | 10.000 |
| 0102 0703 | Bens de domínio público | |
| 0102 070303 | Outras construções e infraestruturas | |
| 0102 07030301 | Viadutos, arruamentos e obras complementares | 195.500 |
| 0102 07030308 | Viação rural | |
| 0102 0703030802 | Construção passeios na área do Concelho | 53.000 |
| 0102 0703030820 | Alarg. e Repav. da Estrada de Esperança a Gouveia | 100 |
| 0102 07030313 | Outros | |
| 0102 0703031301 | Reabilitação Física Centro Urbano Marco Canaveses | 6.000 |
| 0102 0703031302 | Requalificação da Zona Ribeirinha do Torrão | 100 |
| | Total do Capítulo Económico 07: | 3.941.185 |
| 0102 08 | Transferências de capital | |
| 0102 0805 | Administração local | |
| 0102 080501 | Continente | |
| 0102 08050102 | Freguesias | 567.884 |
| 0102 08050104 | Associações de municípios | 59.283 |
| 0102 08050108 | Outros | 100 |
| 0102 0807 | Instituições sem fins lucrativos | |
| 0102 080701 | Instituições sem fins lucrativos | 111.500 |
| | Total do Capítulo Económico 08: | 738.767 |
| 0102 11 | Outras despesas de capital | |
| 0102 1102 | Diversas | |
| 0102 110201 | Restituições | 2.500 |
| 0102 110299 | Outras | 182.000 |
| | Total do Capítulo Económico 11: | 184.500 |
| | Total das Despesas de Capital: | 4.864.452 |
| | Total da Divisão Orgânica 0102: | 21.580.936 |
| 0103 | OPERAÇÕES FINANCEIRAS | |
| 0103 03 | Juros e outros encargos | |
| 0103 0301 | Juros da dívida pública | |
| 0103 030103 | Socied.financ.-Bancos e outras instit. financeiras | |
| 0103 03010302 | Empréstimos de médio e longo prazos | |
| 0103 0301030201 | Caixa Geral de Depósitos | 185.000 |
| 0103 0301030202 | Banco Espírito Santo | 94.966 |
| 0103 0301030205 | Millennium BCP | 93.143 |
| 0103 0305 | Outros juros | |

Município de Marco de Canaveses

ORÇAMENTO PARA O ANO 2014 - Despesa

| Código | Designação | Montante |
|------------------------------------------|----------------------------------------------------|-------------------|
| <small>Class. Orgânica/Económica</small> | | € |
| 0103 030502 | Outros | 35.000 |
| 0103 0306 | Outros encargos financeiros | |
| 0103 030601 | Outros encargos financeiros | 208.000 |
| Total do Capítulo Económico 03: | | 616.109 |
| Total das Despesas Correntes: | | 616.109 |
| 0103 10 | Passivos financeiros | |
| 0103 1006 | Empréstimos a médio e longo prazos | |
| 0103 100603 | Socied.financ.-Bancos e outras instit. financeiras | |
| 0103 10060301 | Caixa Geral de Depósitos | 1.439.000 |
| 0103 10060302 | Banco Espírito Santo | 792.868 |
| 0103 10060305 | Millennium BCP | 785.598 |
| Total do Capítulo Económico 10: | | 3.017.466 |
| Total das Despesas de Capital: | | 3.017.466 |
| Total da Divisão Orgânica 0103: | | 3.633.575 |
| Total do Capítulo Orgânico 01: | | 25.267.943 |
| Total do Orçamento da Despesa: | | 25.267.943 |

ORGÃO EXECUTIVO
 Em 12 de Setembro de 2013
 Manuel Moreira

ORGÃO DELIBERATIVO
 Em 21 de Dezembro de 2013
 A.L.

4- Empréstimos (Previsão de Encargos 2014 e Execução 2013)



Município do Marco de Canaveses

MAPA DOS EMPRÉSTIMOS OBTIDOS A MÉDIO LONGO PRAZO

| Data de Aprovação pela As. Municipal | Data de contratação do empréstimo | Visto do tribunal de contas | | Finalidade do empréstimo | Entidade credora | Capital | | Prazo do contrato (Anos) | Anos decorridos | Previsão das Amortizações acumuladas em 31-12-2013 | Encargos Previsionais para 2014 | | | Previsão Capital em Divida a 01-01-2014 | Previsão Capital em Divida a 31-12-2014 |
|--------------------------------------|-----------------------------------|-----------------------------|----------|--------------------------------|------------------|---------------|--------------------------|--------------------------|-----------------|----------------------------------------------------|---------------------------------|-------------------|---------------------|-----------------------------------------|-----------------------------------------|
| | | Nº de registo | Data | | | Contratado | Utilizado até 01-01-2011 | | | | Amortização | Juros | Total | | |
| 21-07-2003 | 07-05-2004 | 1053 | 24/05/04 | Contrato Reequilíbrio Fin. (N) | C.G.D. | 20.000.000,00 | 20.000.000,00 | 20 | 9 | 5.410.162,93 € | 1.439.000,00 € | 185.000,00 € | 1.624.000,00 € | 14.589.837,07 | 13.150.837,07 |
| 21-07-2003 | 19-05-2004 | 1054 | 24/05/04 | Contrato Reequilíbrio Fin. (N) | B.E.S. | 12.500.000,00 | 12.500.000,00 | 20 | 9 | 4.359.220,92 € | 792.866,00 € | 94.966,00 € | 887.834,00 € | 8.140.779,08 | 7.347.911,08 |
| 21-07-2003 | 21-04-2004 | 1052 | 24/05/04 | Contrato Reequilíbrio Fin. (N) | B.C.P. | 12.500.000,00 | 12.500.000,00 | 20 | 9 | 4.340.740,69 € | 785.596,00 € | 93.143,00 € | 878.741,00 € | 8.159.259,31 | 7.373.661,31 |
| Total | | | | | | | | | | | 3.017.466,00 | 373.109,00 | 3.390.575,00 | 30.889.875,46 | 27.872.409,46 |

Orgão Executivo

Em 12 de Setembro de 2013

Amalberto

Orgão Deliberativo

Em 21 de Dezembro de 2013


P. J. - - - - -

Município do Marco de Canaveses


MAPA DOS EMPRÉSTIMOS OBTIDOS A MÉDIO LONGO PRAZO

| Data de Aprovação pela A.S. Municipal | Data de contratação do empréstimo | Visto do tribunal de contas | | Finalidade do empréstimo | Entidade credora | Capital | | Prazo do contrato (Anos) | Anos decorridos | Amortizações acumuladas em 31-12-2012 | Encargos em 2013 (Até 31/10/13) | | | Divida Apresentada em 01-01-2013 | Amortização acumulada em 31-10-2013 | Capital em dívida em 31-10-2013 |
|---------------------------------------|-----------------------------------|-----------------------------|----------|--------------------------------|------------------|---------------|--------------------------|--------------------------|-----------------|---------------------------------------|---------------------------------|--------------|----------------|----------------------------------|-------------------------------------|---------------------------------|
| | | Nº de registo | Data | | | Contratado | Utilizado até 01-01-2010 | | | | Amortização | Juros | Total | | | |
| 21-07-2003 | 07-05-2004 | 1053 | 24/05/04 | Contrato Reequilíbrio Fin. (N) | C.G.D. | 20.000.000,00 | 20.000.000,00 | 20 | 9 | 4.083.452,91 | 1.104.962,84 € | 139.412,19 € | 1.244.375,03 € | 15.916.547,09 | 5.188.415,75 | 14.811.584,25 |
| 21-07-2003 | 19-05-2004 | 1054 | 24/05/04 | Contrato Reequilíbrio Fin. (N) | B.E.S. | 12.500.000,00 | 12.500.000,00 | 20 | 9 | 3.518.778,89 | 539.882,98 € | 71.541,88 € | 611.424,86 € | 8.981.221,11 | 4.058.661,87 | 8.441.338,13 |
| 21-07-2003 | 21-04-2004 | 1052 | 24/05/04 | Contrato Reequilíbrio Fin. (N) | B.C.P. | 12.500.000,00 | 12.500.000,00 | 20 | 9 | 3.619.857,14 | 597.880,14 € | 77.495,65 € | 675.375,79 € | 8.880.142,86 | 4.217.737,28 | 8.282.262,72 |
| | | | | | | 45.000.000,00 | 45.000.000,00 | | | 11.222.088,94 | 2.242.725,96 | 288.449,72 | 2.531.175,68 | 33.777.911,06 | 13.464.814,90 | 31.535.185,10 |

Órgão Executivo
 Em 22 de Setembro de 2013


Órgão Deliberativo
 Em 23 de Setembro de 2013


5- Plano Plurianual de Investimentos (Mapa)



Município de Marco de Canaveses

Plano PluriAnual de Investimentos do ano 2014

| Obj. Prog. | Projeto | Designação | Código Classificação Orçamental | Forma de Realiz. | Fonte Financiamento (%) | | | Resp. | Datas (Mês/Ano) | | Fases de Exec. | Realizado (a) | 2014 | | | Anos seguintes | | | Total previsto (i) = (e)+(b)+(e)+(f)+(g)+(h) | |
|-----------------------------------|---------|------------------------------------------------------------------------------------------------------------------|---------------------------------|------------------|-------------------------|----|----|-------|-----------------|---------|----------------|---------------|-------------------|-------------------------|-----------------------------|----------------|-----------|-----------|----------------------------------------------|------------|
| | | | | | AC | AA | FC | | Início | Fim | | | Total (b)=(c)+(d) | Financiam. definido (c) | Financiam. não definido (d) | 2015 (e) | 2016 (f) | 2017 (g) | | Outros (h) |
| | | | | | | | | | | | | | | | | | | | | |
| FUNÇÕES GERAIS | | | | | | | | | | | | | | | | | | | | |
| ADMINISTRAÇÃO GERAL | | | | | | | | | | | | | | | | | | | | |
| 01 111 | 2007/8 | Aquisição de terrenos-outras | 0102 07010104 | O | | | | 02 | 01/2007 | 12/2014 | | 245.745 | 25.000 | 25.000 | | | | 270.745 | | |
| 01 111 | 2009/6 | Equipamento de Informática | 0102 070107 | O | | | | 02 | 01/2009 | 12/2014 | 0 | 102.948 | 15.000 | 15.000 | | | | 117.948 | | |
| 01 111 | 2009/7 | Software Informático | 0102 070108 | O | | | | 02 | 01/2009 | 12/2016 | 0 | 60.937 | 40.000 | 40.000 | | | | 170.937 | | |
| 01 111 | 2009/8 | Equipamento Básico-Outro | 0102 07011002 | O | | | | 02 | 01/2009 | 12/2017 | 0 | 456.601 | 70.000 | 70.000 | | | 50.000 | 676.601 | | |
| 01 111 | 2009/9 | Ferramentas e Utensílios | 0102 070111 | O | | | | 02 | 01/2009 | 12/2014 | 0 | 26.636 | 10.000 | 10.000 | | | | 36.636 | | |
| 01 111 | 2009/10 | Equipamento Administrativo | 0102 070109 | O | | | | 02 | 01/2009 | 12/2014 | 0 | 35.217 | 30.000 | 30.000 | | | | 65.217 | | |
| 01 111 | 2009/11 | Equipamento de Transporte | 0102 07010602 | O | | | | 01 | 01/2009 | 12/2015 | 0 | 12.328 | 114.025 | 114.025 | | | | 126.353 | | |
| 01 111 | 2009/30 | Reparação e Beneficiação Diversas de Instalações | 0102 0701030199 | O | | | | 01 | 01/2009 | 12/2016 | 0 | 140.073 | 30.000 | 30.000 | | | 75.000 | 320.073 | | |
| 01 111 | 2011/1 | Adaptação de Instalações para Serviços Técnicos Municipais | 0102 0701030109 | E | | | | 01 | 01/2011 | 12/2016 | 1 | 84.289 | 25.000 | 25.000 | | | 50.000 | 209.289 | | |
| 01 111 | 2013/20 | Sistema de Apoio à Modernização Administrativa Municipal | | | | | | | | | | | | | | | | | | |
| 01 111 | 2013/20 | Construções e Beneficiações Diversas | 0102 0701030199 | O | 15 | 85 | | | 04/2013 | 12/2014 | | 73.800 | 73.800 | 73.800 | | | | 73.800 | | |
| 01 111 | 2013/20 | Equipamento de Informática | 0102 070107 | O | 15 | 85 | | | 04/2013 | 12/2014 | | 150.917 | 150.917 | 150.917 | | | | 150.917 | | |
| 01 111 | 2013/20 | Software Informático | 0102 070108 | O | 15 | 85 | | | 04/2013 | 12/2014 | | 181.505 | 181.505 | 181.505 | | | | 181.505 | | |
| 01 111 | 2013/20 | Equipamento Administrativo | 0102 070109 | O | 15 | 85 | | | 04/2013 | 12/2014 | | 19.613 | 19.613 | 19.613 | | | | 19.613 | | |
| Totais do Programa 111: | | | | | | | | | | | | 1.164.774 | 784.860 | 784.860 | 0 | 215.000 | 205.000 | 50.000 | 0 | 2.419.634 |
| SEGURANÇA E ORDEM PÚBLICAS | | | | | | | | | | | | | | | | | | | | |
| 01 120 | 2013/21 | Adap. Edif. Posto GNR de Alp. e Matos-Construção e Mobiliário | 0102 0701030199 | E | 15 | 85 | 01 | | 04/2013 | 12/2014 | | 351.000 | 351.000 | 351.000 | | | | 351.000 | | |
| 01 120 | 2013/22 | Adap. Edif. Posto GNR de Alp. e Matos-Arranjos Exteriores, AVAC, Equipamento, ITED, REestruturada e Minifarmácia | 0102 0701030199 | E | 15 | 85 | 01 | | 04/2013 | 12/2015 | | 43.265 | 43.265 | 43.265 | | | 150.000 | 193.265 | | |
| Totais do Programa 120: | | | | | | | | | | | | 0 | 394.265 | 394.265 | 0 | 150.000 | 0 | 0 | 0 | 544.265 |
| Totais do Objetivo 01: | | | | | | | | | | | | 1.164.774 | 1.179.125 | 1.179.125 | 0 | 365.000 | 205.000 | 50.000 | 0 | 2.963.899 |
| FUNÇÕES SOCIAIS | | | | | | | | | | | | | | | | | | | | |
| ENSINO NÃO SUPERIOR | | | | | | | | | | | | | | | | | | | | |
| 02 211 | 2008/19 | Construção EBI - Rio de Galinhas | 0102 0701030529 | E | | | | 01 | 01/2008 | 12/2015 | 0 | 100 | 100 | 100 | | | 2.999.900 | 3.000.000 | | |
| 02 211 | 2008/20 | Ampliação/Requalificação EB1 Feira Nova - Ariz | 0102 0701030531 | E | | | | 01 | 01/2008 | 12/2015 | 0 | 100 | 100 | 100 | | | 249.900 | 250.000 | | |
| 02 211 | 2008/22 | Ampliação/Requalificação EB1 S. Sebastião - Penhalonga | 0102 0701030533 | E | | | | 01 | 01/2008 | 12/2015 | 0 | 100 | 100 | 100 | | | 499.900 | 500.000 | | |
| 02 211 | 2008/23 | Requalificação EB1 e JI Gandra - V Douro | 0102 0701030530 | E | | | | 01 | 01/2008 | 12/2015 | 0 | 100 | 100 | 100 | | | 49.900 | 50.000 | | |

Plano PluriAnual de Investimentos do ano 2014

| Obj./Prog. | Projeto | Ano / Nº / Ação | Designação | Código Classificação Orçamental | Forma de Realiz. | Fonte Financiamento (%) | | | Resp. | Datas (Mês/Ano) | | Fases de Exec. | Realizado (a) | Despesas | | | Total previsto (i) = (a)+(b)+(e)+(f)+(g)+(h) | | | |
|-----------------------------------|---------|-----------------|-------------------------------------------------------------------------|---------------------------------|------------------|-------------------------|----|----|-------|-----------------|-------------------|-----------------------------|---------------|----------|----------------|------------|----------------------------------------------|-----------|------------|--|
| | | | | | | AC | AA | FC | | Início | Fim | | | 2014 | Anos seguintes | | | | | |
| | | | | | | | | | | | 2014 | | 2015 | 2016 | 2017 | | | | | |
| | | | | | | | | | | | Total (b)=(c)+(d) | Financiam. não definido (d) | 2015 (e) | 2016 (f) | 2017 (g) | Outros (h) | | | | |
| 02 FUNÇÕES SOCIAIS | | | | | | | | | | | | | | | | | | | | |
| 02 211 ENSINO NÃO SUPERIOR | | | | | | | | | | | | | | | | | | | | |
| 02 211 | 2008/24 | | Ampliação/Requalificação EB1 Cruzeiro - Torrão | 0102 0701030535 | E | | | | 01 | 01/2008 | 12/2015 | 0 | 100 | 100 | 149.900 | | | 150.000 | | |
| 02 211 | 2008/25 | | Ampliação/Requalificação EB1 Picota - Tuias | 0102 0701030536 | E | | | | 01 | 01/2008 | 12/2015 | 0 | 100 | 100 | 274.900 | | | 275.000 | | |
| 02 211 | 2008/26 | | Ampliação/Requalificação EB1 Esperança - V O Aliv | 0102 0701030537 | E | | | | 01 | 01/2008 | 12/2015 | 0 | 100 | 100 | 299.900 | | | 300.000 | | |
| 02 211 | 2008/27 | | Ampliação/Requalificação EB1 e JI Gouveia V O Aliviada | 0102 0701030548 | E | | | | 01 | 01/2008 | 12/2016 | 0 | 100 | 100 | 100 | 249.800 | | 250.000 | | |
| 02 211 | 2008/28 | | Ampliação/Requalificação EB1 Lordelo - Vila B Quires | 0102 0701030539 | E | | | | 01 | 01/2008 | 12/2015 | 0 | 100 | 100 | 249.900 | | | 250.000 | | |
| 02 211 | 2008/29 | | Ampliação/Requalificação EB1 Vale do Covo - Alpendurada e Matos | 0102 0701030540 | E | | | | 01 | 01/2008 | 12/2016 | 0 | 100 | 100 | 124.950 | 124.950 | | 250.000 | | |
| 02 211 | 2008/30 | | Ampliação/Requalificação EB1 Seara - Paços de Galoio | 0102 0701030541 | E | | | | 01 | 01/2008 | 12/2016 | 0 | 100 | 100 | 74.950 | 74.950 | | 150.000 | | |
| 02 211 | 2008/31 | | Ampliação/Requalificação EB1 e JI Barroca - Rio de Galinhas | 0102 0701030542 | E | | | | 01 | 01/2008 | 12/2016 | 0 | 100 | 100 | 74.950 | 74.950 | | 150.000 | | |
| 02 211 | 2008/32 | | Requalificação da EB1 Ladário - Tabuado | 0102 0701030543 | E | | | | 01 | 01/2008 | 12/2016 | 0 | 100 | 100 | 37.450 | 37.450 | | 75.000 | | |
| 02 211 | 2008/33 | | Requalificação EB1 e JI Livração - Toutosa | 0102 0701030544 | E | | | | 01 | 01/2008 | 12/2016 | 0 | 100 | 100 | 24.950 | 24.950 | | 50.000 | | |
| 02 211 | 2008/34 | | Ampliação/Requalificação EB1 Igreja - Vila B Quires | 0102 0701030545 | E | | | | 01 | 01/2008 | 12/2016 | 0 | 100 | 100 | 74.950 | 74.950 | | 150.000 | | |
| 02 211 | 2008/35 | | Ampliação/Requalificação EB1 Carneira - Avesadas | 0102 0701030546 | E | | | | 01 | 01/2008 | 12/2016 | 0 | 100 | 100 | 100 | 249.300 | | 250.000 | | |
| 02 211 | 2008/36 | | Ampliação/Requalificação EB1 e JI Fontelas - Constance | 0102 0701030547 | E | | | | 01 | 01/2008 | 12/2016 | 0 | 100 | 100 | 100 | 249.800 | | 250.000 | | |
| 02 211 | 2008/38 | | Construção do Centro Escolar - Soalhões | | | | | | | | | | | | | | | | | |
| 02 211 | 2008/38 | 1 | Obra e Arranjos Exteriores | 0102 0701030549 | E | | | | 01 | 01/2008 | 12/2015 | | 100 | 100 | 1.827.242 | | | 1.827.342 | | |
| 02 211 | 2009/1 | | Construção Centro Escolar de Vila Boa do Bispo | | | | | | | | | | | | | | | | | |
| 02 211 | 2009/1 | 1 | Obra e Arranjos Exteriores | 0102 0701030550 | E | | | | 01 | 01/2009 | 12/2014 | | 43.424 | 3.127 | 3.127 | | | 46.551 | | |
| 02 211 | 2009/2 | | Construção Centro Escolar de Fornos | | | | | | | | | | | | | | | | | |
| 02 211 | 2009/2 | 1 | Obra e Arranjos Exteriores | 0102 0701030551 | E | | | | 01 | 01/2009 | 12/2015 | | 100 | 100 | 1.889.900 | | | 1.890.000 | | |
| 02 211 | 2009/2 | 4 | Mobiliário | 0102 07011002 | O | | | | | 01/2009 | 12/2015 | | 100 | 100 | 63.644 | | | 63.744 | | |
| 02 211 | 2009/2 | 5 | Equipamento Informático | 0102 070107 | O | | | | | 01/2009 | 12/2015 | | 100 | 100 | 14.600 | | | 14.700 | | |
| 02 211 | 2009/12 | | Requalificação do Parque Escolar | | | | | | | | | | | | | | | | | |
| 02 211 | 2009/12 | 1 | Reparação de Edifícios Escolares-Empreitada | 0102 0701020301 | E | | | | 01 | 01/2009 | 12/2015 | 0 | 66.001 | 58.314 | 320.000 | | | 444.315 | | |
| | | | | | | | | | | | | | 109.425 | 63.541 | 9.302.086 | 1.161.600 | 0 | 0 | 10.636.652 | |
| 02 232 AÇÃO SOCIAL | | | | | | | | | | | | | | | | | | | | |
| 02 232 | 2009/4 | | Reabilitação e Refuncionalização de Equipamento/Marco-Fórum 21 | | | | | | | | | | | | | | | | | |
| 02 232 | 2009/4 | 1 | Obra de Reabilitação Física da Casa do Povo de Fornos para Espaço Marco | 0102 0701030701 | O | | | | | 01/2009 | 12/2014 | | 336.642 | 5.000 | | | | 341.642 | | |

Plano PluriAnual de Investimentos do ano 2014

| Obj. Prog. | Projeto | Ano / Nº Ação | Designação | Código Classificação Orçamental | Forma de Realiz. | Fonte Financiamento (%) | | | Resp. | Datas (Mês/Ano) | | Fases de Exec. | Realizado (e) | 2014 | | | Anos seguintes | | | Total previsto (i) = (a)+(b)+(e)+(f)+(g)+(h) | | | | | | | | | | | | |
|----------------------------------|---------|---------------|------------|---------------------------------|------------------|-------------------------|----|----|-------|-----------------------------|-------------------------|----------------|---------------|-------------------|----------|----------|----------------|------------|--|----------------------------------------------|---------|---------|---------|---------|-------|-----------|---------|---------|---|-----------|---------|---------|
| | | | | | | AC | AA | FC | | Financiam. não definido (d) | Financiam. definido (c) | | | Total (b)=(c)+(d) | 2015 (e) | 2016 (f) | 2017 (g) | Outros (h) | | | | | | | | | | | | | | |
| FUNÇÕES SOCIAIS | | | | | | | | | | | | | | | | | | | | | | | | | | | | | | | | |
| 02 232 | | | | | | | | | | | | | | | | | | | | | | | | | | | | | | | | |
| 02 232 2009/4 2 | | | | | | | | | | | | | | | | | | | | | | | | | | | | | | | | |
| 02 232 2009/4 2/1 | | | | | | | | | | | | | | | | | | | | | | | | | | | | | | | | |
| 02 232 2009/4 3 | | | | | | | | | | | | | | | | | | | | | | | | | | | | | | | | |
| 02 232 2009/4 3/1 | | | | | | | | | | | | | | | | | | | | | | | | | | | | | | | | |
| 02 232 2009/4 3/2 | | | | | | | | | | | | | | | | | | | | | | | | | | | | | | | | |
| 02 232 2009/16 | | | | | | | | | | | | | | | | | | | | | | | | | | | | | | | | |
| | | | | 0102 070109 0 | | | | | | | | | | | | | | | | 400 | 400 | 0 | 0 | 0 | 400 | | | | | | | |
| | | | | 0102 07011002 0 | | | | | | | | | | | | | | | | 500 | 500 | 0 | 0 | 0 | 500 | | | | | | | |
| | | | | 0102 070108 0 | | | | | | | | | | | | | | | | 1.500 | 1.500 | 0 | 0 | 0 | 1.500 | | | | | | | |
| | | | | 0102 0701030199 E | | | | | | | | | | | | | | | | 25 | 75 | 01 | 01/2009 | 12/2015 | 0 | 100 | 199.900 | 200.000 | 0 | 0 | 0 | 544.042 |
| | | | | Totais do Programa 232: | | | | | | | | | | | | | | | | 336.642 | 7.500 | 7.500 | 0 | 199.900 | 0 | 0 | 0 | 0 | 0 | 0 | 544.042 | |
| ORDENAMENTO DO TERRITÓRIO | | | | | | | | | | | | | | | | | | | | | | | | | | | | | | | | |
| 02 242 | | | | | | | | | | | | | | | | | | | | | | | | | | | | | | | | |
| 02 242 2008/42 | | | | | | | | | | | | | | | | | | | | | | | | | | | | | | | | |
| 02 242 2008/44 | | | | | | | | | | | | | | | | | | | | | | | | | | | | | | | | |
| 02 242 2009/3 | | | | | | | | | | | | | | | | | | | | | | | | | | | | | | | | |
| | | | | 0102 0701041306 E | | | | | | | | | | | | | | | | 70.000 | 70.000 | 0 | 0 | 0 | 0 | 70.000 | | | | | | |
| | | | | 0102 0701041399 E | | | | | | | | | | | | | | | | 139.777 | 5.000 | 5.000 | 0 | 0 | 0 | 144.777 | | | | | | |
| | | | | 0102 0703031301 E | | | | | | | | | | | | | | | | 1.498.015 | 5.000 | 5.000 | 0 | 0 | 0 | 1.503.015 | | | | | | |
| | | | | 0102 0703031301 E | | | | | | | | | | | | | | | | 238.985 | 500 | 500 | 0 | 0 | 0 | 239.485 | | | | | | |
| | | | | 0102 0703031301 E | | | | | | | | | | | | | | | | 601.428 | 500 | 500 | 0 | 0 | 0 | 601.928 | | | | | | |
| | | | | Totais do Programa 242: | | | | | | | | | | | | | | | | 2.478.205 | 81.000 | 81.000 | 0 | 0 | 0 | 0 | 0 | 0 | 0 | 2.559.205 | | |
| SANEAMENTO | | | | | | | | | | | | | | | | | | | | | | | | | | | | | | | | |
| 02 243 | | | | | | | | | | | | | | | | | | | | | | | | | | | | | | | | |
| 02 243 2012/8 | | | | | | | | | | | | | | | | | | | | | | | | | | | | | | | | |
| 02 243 2013/9 | | | | | | | | | | | | | | | | | | | | | | | | | | | | | | | | |
| 02 243 2013/12 | | | | | | | | | | | | | | | | | | | | | | | | | | | | | | | | |
| 02 243 2013/13 | | | | | | | | | | | | | | | | | | | | | | | | | | | | | | | | |
| 02 243 2013/14 | | | | | | | | | | | | | | | | | | | | | | | | | | | | | | | | |
| | | | | 0102 0701040204 E | | | | | | | | | | | | | | | | 26.500 | 26.500 | 0 | 0 | 0 | 0 | 26.500 | | | | | | |
| | | | | 0102 0701040303 E | | | | | | | | | | | | | | | | 500 | 500 | 0 | 0 | 0 | 0 | 500 | | | | | | |
| | | | | 0102 0701040306 E | | | | | | | | | | | | | | | | 44.520 | 44.520 | 0 | 0 | 0 | 0 | 44.520 | | | | | | |
| | | | | 0102 0701040314 E | | | | | | | | | | | | | | | | 103.610 | 73.092 | 73.092 | 0 | 0 | 0 | 176.702 | | | | | | |
| | | | | 0102 0701040204 E | | | | | | | | | | | | | | | | 131.211 | 7.267 | 7.267 | 0 | 0 | 0 | 138.478 | | | | | | |
| | | | | 0102 0701040201 E | | | | | | | | | | | | | | | | 11.793 | 128.684 | 128.684 | 0 | 0 | 0 | 140.477 | | | | | | |
| | | | | 0102 0701040202 E | | | | | | | | | | | | | | | | 15.688 | 116.653 | 116.653 | 0 | 0 | 0 | 132.341 | | | | | | |
| | | | | 0102 0701040205 E | | | | | | | | | | | | | | | | 500 | 500 | 0 | 0 | 0 | 0 | 1.500 | | | | | | |
| | | | | 0102 0701040307 E | | | | | | | | | | | | | | | | 318.000 | 318.000 | 0 | 0 | 0 | 0 | 318.000 | | | | | | |

Plano PluriAnual de Investimentos do ano 2014

| Obj. Prog. | Projeto | Designação | Código Classificação Orçamental | Forma de Realiz. | Fonte Financiamento (%) | | | Resp. | Datas (Mês/Ano) | | Fases de Exec. | Realizado (a) | 2014 | | | Anos seguintes | | | Total previsto (i) = (a)+(b)+(e)+(f)+(g)+(h) | | |
|---------------|---------|-------------------------------------------------------------------------------------------|---------------------------------|------------------|-------------------------|---------|---------|---------|-----------------|-----|--------------------------------|----------------|-------------------|-------------------------|-----------------------------|------------------|----------|----------|----------------------------------------------|------------|------------------|
| | | | | | AC | AA | FC | | Início | Fim | | | Total (b)=(c)+(d) | Financiam. definido (c) | Financiam. não definido (d) | 2015 (e) | 2016 (f) | 2017 (g) | | Outros (h) | |
| | | | | | | | | | | | | | | | | | | | | | 2014 |
| 02 | | FUNÇÕES SOCIAIS | | | | | | | | | | | | | | | | | | | |
| 02 243 | | SANEAMENTO | | | | | | | | | | | | | | | | | | | |
| 02 243 | 2014/7 | Construção da ETAR de Magães/Freixo | 0102 0701040308 | E | 20 | 80 | 01 | 01/2014 | 12/2015 | | 262.302 | 849.716 | 849.716 | 0 | 1.160.320 | 0 | 0 | 0 | 0 | 2.272.338 | |
| 02 243 | 2014/8 | Rede de Vila Boa de Oúres | 0102 0701040206 | E | 20 | 80 | 01 | 01/2014 | 12/2015 | | 90.655 | 84.800 | 84.800 | 0 | 31.300 | 0 | 0 | 0 | 0 | 175.455 | |
| 02 243 | 2014/9 | Rede de Santo Isidoro e Abastecimento de Água | 0102 0701040207 | E | 20 | 80 | 01 | 01/2014 | 12/2015 | | 500 | 500 | 500 | 0 | 158.500 | 0 | 0 | 0 | 0 | 159.000 | |
| 02 243 | 2014/10 | Rede do Freixo | 0102 0701040208 | E | 20 | 80 | 01 | 01/2014 | 12/2015 | | 500 | 500 | 500 | 0 | 39.250 | 0 | 0 | 0 | 0 | 39.750 | |
| | | | | | | | | | | | Totais do Programa 243: | 262.302 | 849.716 | 849.716 | 0 | 1.160.320 | 0 | 0 | 0 | 0 | 2.272.338 |
| 02 244 | | ABASTECIMENTO DE ÁGUA | | | | | | | | | | | | | | | | | | | |
| 02 244 | 2013/4 | Construção de Conduta Elevatória (AA) ETA - Maria Gil | 0102 0701040702 | E | 20 | 80 | 01 | 01/2013 | 12/2014 | | 90.655 | 84.800 | 84.800 | 0 | 31.300 | 0 | 0 | 0 | 0 | 175.455 | |
| 02 244 | 2013/6 | Recuperação do Reservatório de Guilhade/Várzea do douro-Sistema de Distribuição do Tâmega | 0102 0701040701 | E | 20 | 80 | 01 | 01/2013 | 12/2015 | | 500 | 500 | 500 | 0 | 158.500 | 0 | 0 | 0 | 0 | 159.000 | |
| 02 244 | 2014/1 | Elevat. Consistência (EE na ETA EE V.Nova e tubagens) | 0102 0701040708 | E | 20 | 80 | 01 | 01/2014 | 12/2014 | | 275.600 | 275.600 | 275.600 | 0 | 39.250 | 0 | 0 | 0 | 0 | 275.600 | |
| 02 244 | 2014/2 | Adutora de Guilhade/Travassos/Torrão | 0102 0701040709 | E | 20 | 80 | 01 | 01/2014 | 12/2015 | | 500 | 500 | 500 | 0 | 158.500 | 0 | 0 | 0 | 0 | 159.000 | |
| 02 244 | 2014/3 | Reforço da Captação de Soalhões | 0102 0701040710 | E | 20 | 80 | 01 | 01/2014 | 12/2015 | | 500 | 500 | 500 | 0 | 39.250 | 0 | 0 | 0 | 0 | 39.750 | |
| 02 244 | 2014/4 | Extensão da Rede a Telhe e Lardosa/Soalhães | 0102 0701040711 | E | 20 | 80 | 01 | 01/2014 | 12/2015 | | 500 | 500 | 500 | 0 | 158.500 | 0 | 0 | 0 | 0 | 159.000 | |
| 02 244 | 2014/5 | Outros | 0102 0701040716 | E | 01 | 01 | 01/2014 | 12/2014 | | | 74.200 | 74.200 | 74.200 | 0 | 387.550 | 0 | 0 | 0 | 0 | 74.200 | |
| | | | | | | | | | | | Totais do Programa 244: | 90.655 | 436.600 | 436.600 | 0 | 387.550 | 0 | 0 | 0 | 0 | 914.805 |
| 02 246 | | PROTECÇÃO MEIO AMBIENTE E CONSERVAÇÃO DA N. | | | | | | | | | | | | | | | | | | | |
| 02 246 | 2008/45 | Ampliação do Cemitério Municipal de Fornos | 0102 07010412 | E | 01 | 01/2008 | 12/2014 | 0 | | | 38.685 | 74.960 | 74.960 | 0 | 0 | 0 | 0 | 0 | 0 | 113.645 | |
| | | | | | | | | | | | Totais do Programa 246: | 38.685 | 74.960 | 74.960 | 0 | 0 | 0 | 0 | 0 | 0 | 113.645 |
| 02 251 | | CULTURA | | | | | | | | | | | | | | | | | | | |
| 02 251 | 2006/6 | Pavilhão multituosos | 0102 0701040606 | O | 01 | 01/2006 | 12/2015 | 0 | | | 100 | 100 | 100 | 0 | 25.103 | 0 | 0 | 0 | 0 | 25.203 | |
| 02 251 | 2006/6 | Execução do Projecto e Estudos Técnicos | 0102 0701030106 | E | 01 | 01/2008 | 12/2014 | 0 | | | 100 | 100 | 100 | 0 | 0 | 0 | 0 | 0 | 0 | 100 | |
| 02 251 | 2008/15 | Casa dos Arcos | 0102 0701030106 | E | 01 | 01/2008 | 12/2014 | 0 | | | 100 | 100 | 100 | 0 | 0 | 0 | 0 | 0 | 0 | 100 | |
| 02 251 | 2008/15 | Museu Etnográfico | 0102 0701030106 | E | 01 | 01/2008 | 12/2014 | 0 | | | 100 | 100 | 100 | 0 | 0 | 0 | 0 | 0 | 0 | 100 | |
| 02 251 | 2008/15 | Museu do Vinho Verde | 0102 0701030106 | E | 01 | 01/2008 | 12/2014 | 0 | | | 100 | 100 | 100 | 0 | 0 | 0 | 0 | 0 | 0 | 100 | |
| 02 251 | 2011/6 | Tongobriga e Território-Valor Paisagem Milenar | 0102 0701041399 | E | 20 | 80 | 01 | 01/2011 | 12/2014 | | 133.593 | 133.593 | 133.593 | 0 | 0 | 0 | 0 | 0 | 0 | 133.593 | |
| 02 251 | 2011/6 | Valorização da Paisagem Milenar-Empreitada | 0102 07011002 | O | 20 | 80 | 01 | 01/2011 | 12/2014 | | 172.938 | 172.938 | 172.938 | 0 | 0 | 0 | 0 | 0 | 0 | 172.938 | |
| 02 251 | 2011/6 | Valorização da Paisagem Milenar-Equipamento Básico | 0102 07011002 | O | 20 | 80 | 01 | 01/2011 | 12/2014 | | 306.831 | 306.831 | 306.831 | 0 | 25.103 | 0 | 0 | 0 | 0 | 331.934 | |
| | | | | | | | | | | | Totais do Programa 251: | 0 | 306.831 | 306.831 | 0 | 25.103 | 0 | 0 | 0 | 0 | 331.934 |

Plano PluriAnual de Investimentos do ano 2014

| Obj. Prog. | Projeto | Ano / Nº Ação | Designação | Código Classificação Orçamental | Forma de Realiz. | Fonte Financiamento (%) | | | Resp. | Datas (Mês/Ano) | | Fases de Exec. | Realizado (a) | 2014 | | | Total (b)=(c)+(d) | Anos seguintes | | | Total previsto (i) = (a)+(b)+(e)+(f)+(g)+(h) | | |
|--------------------------------|---------|---------------|----------------------------------------------------------------------------------------------|---------------------------------|------------------|-------------------------|----|----|-------|-------------------------|-----------------------------|----------------|-------------------------|-----------|-----------|-----------|-------------------|----------------|-----------|-----------|----------------------------------------------|---|------------|
| | | | | | | AC | AA | FC | | Financiam. definido (c) | Financiam. não definido (d) | | | 2015 (e) | 2016 (f) | 2017 (g) | | Outros (h) | | | | | |
| FUNÇÕES SOCIAIS | | | | | | | | | | | | | | | | | | | | | | | |
| 02 | 02 252 | | DESPORTO, RECREIO E LAZER | | | | | | | | | | | | | | | | | | | | |
| | 02 252 | 2003/28 | Complexo desportivo de Alpendorada | 0102 0701040602 | E | | | 70 | 01 | 01/2007 | 12/2014 | | 63.000 | 63.000 | | | | | | 63.000 | | | |
| | 02 252 | 2003/28 | Outros Equipamentos e Infra-estruturas | 0102 0701040606 | E | | | | 01 | 01/2003 | 12/2015 | | 870.076 | 500 | 1.801.500 | | | | | 2.672.076 | | | |
| | 02 252 | 2003/32 | Outras instalações desportivas e recreativas (Cine-teatro e outras) | | | | | | | | | | | | | | | | | | | | |
| | 02 252 | 2010/3 | Aquisição de Material e Equipamento Desportivo | | | | | | | | | | | | | | | | | | | | |
| | 02 252 | 2010/3 | Equipamento Desportivo | 0102 07011002 | O | | | | 02 | 01/2010 | 12/2014 | | 2.523 | 2.600 | | | | | | 5.123 | | | |
| | 02 252 | 2010/4 | Construção, Recuperação e Apeirechamento das Infra-Estruturas do Desporto Escolar-Emprelhada | 0102 0701030199 | E | | | | 01 | 01/2010 | 12/2015 | | 5.000 | 5.000 | | | | | | 10.000 | | | |
| | 02 252 | 2010/6 | Requalificação da Zona Ribeirinha do Torrão | | | | | | | | | | | | | | | | | | | | |
| | 02 252 | 2010/6 | Parque Fluvial de Alpendurada e Matos | 0102 0703031302 | E | | | | 01 | 01/2010 | 12/2015 | | 100 | 100 | 1.999.900 | | | | | 2.000.000 | | | |
| | 02 252 | 2013/1 | Construção do Parque - Obra | 0102 0701040504 | E | | 40 | | 60 | 01 | 01/2013 | 12/2014 | | 104.000 | 104.000 | | | | | 104.000 | | | |
| | 02 252 | 2013/1 | Aquisição de equipamento básico | 0102 07011002 | O | | 40 | | 60 | 01 | 01/2013 | 12/2014 | | 10.000 | 10.000 | | | | | 10.000 | | | |
| | 02 252 | 2013/2 | Parque de Lazer da Cidade | | | | | | | | | | | | | | | | | | | | |
| | 02 252 | 2013/2 | Construção do Parque - Obra | 0102 0701040506 | E | | 40 | | 60 | 01 | 01/2013 | 12/2014 | | 37.306 | 37.306 | | | | | 37.306 | | | |
| | 02 252 | 2013/2 | Aquisição de equipamento básico | 0102 07011002 | O | | 40 | | 60 | 01 | 01/2013 | 12/2014 | | 20.000 | 20.000 | | | | | 20.000 | | | |
| | 02 252 | 2014/14 | Reabilitação das Piscinas Municipais-Marco | 0102 0701040604 | | | | | 01 | 01/2014 | 12/2014 | | 53.000 | 53.000 | | | | | | 53.000 | | | |
| | | | | | | | | | | | | | Totais do Programa 252: | 872.599 | 295.506 | 295.506 | 0 | 3.806.400 | 0 | 0 | 0 | 0 | 4.974.505 |
| | | | | | | | | | | | | | Totais do Objetivo 02: | 4.188.513 | 2.115.654 | 2.115.654 | 0 | 14.881.359 | 1.161.600 | 0 | 0 | 0 | 22.347.126 |
| FUNÇÕES ECONÓMICAS | | | | | | | | | | | | | | | | | | | | | | | |
| INDÚSTRIA E ENERGIA | | | | | | | | | | | | | | | | | | | | | | | |
| 03 | 03 320 | | Rede de iluminação pública na área do Concelho | | | | | | | | | | | | | | | | | | | | |
| | 03 320 | 2008/13 | Eficiência Energética da Iluminação Pública | 0102 0701040404 | E | | 30 | | 70 | 01 | 06/2011 | 05/2014 | | 222.372 | 45.000 | | | | | 267.372 | | | |
| | 03 320 | 2008/13 | Outras Beneficiações na Iluminação Pública no Concelho | 0102 0701040404 | E | | | | 01 | 01/2008 | 12/2015 | | 15.000 | 15.000 | | | | | | 60.000 | | | |
| | 03 320 | 2014/11 | Eficiência Energética em Equipamentos Desportivos do Município-Construção | 0102 0701040610 | E | | 85 | | 15 | 01 | 01/2014 | 12/2014 | | 166.213 | 166.213 | | | | | 166.213 | | | |
| | | | | | | | | | | | | | Totais do Programa 320: | 222.372 | 226.213 | 226.213 | 0 | 45.000 | 0 | 0 | 0 | 0 | 493.585 |
| TRANSPORTES RODoviÁRIOS | | | | | | | | | | | | | | | | | | | | | | | |
| 03 | 03 331 | | Viadutos, arruamentos e obras complementares | | | | | | | | | | | | | | | | | | | | |
| | 03 331 | 2003/80 | Construção passios na área do Concelho | 0102 0703030301 | O | | | | 01 | 01/2002 | 12/2015 | | 793.573 | 195.500 | | | | | | 1.590.973 | | | |
| | 03 331 | 2003/81 | Sinalização e TrÁnsito | 0102 0703030802 | E | | | | 01 | 01/2002 | 12/2015 | | 853 | 53.000 | | | | | | 149.253 | | | |
| | 03 331 | 2003/122 | | 0102 07010409 | O | | | | 01 | 01/2002 | 12/2015 | | 70.861 | 61.500 | | | | | | 282.861 | | | |

Município de Marco de Canaveses


Plano PluriAnual de Investimentos do ano 2014

| Obj. Prog. | Projeto | Ano / Nº Ação | Designação | Código Classificação Orçamental | Forma de Realiz. | Fonte Financiamento (%) | | | Resp. | Datas (Mês/Ano) | | Fases de Exec. | Realizado (a) | 2014 | | Anos seguintes | | | Total previsto (i) = (a)+(b)+(e)+(f)+(g)+(h) | | | |
|--------------------------------|---------|---------------|---------------------------------------------------|---------------------------------|------------------|-------------------------|---------|---------|-------|-------------------|-------------------------|----------------|---------------|-----------------------------|-----------|----------------|------------|------------|----------------------------------------------|---------|---|------------|
| | | | | | | AC | AA | FC | | Total (b)=(c)+(d) | Financiam. definido (c) | | | Financiam. não definido (d) | 2015 (e) | 2016 (f) | 2017 (g) | Outros (h) | | | | |
| FUNÇÕES ECONÓMICAS | | | | | | | | | | | | | | | | | | | | | | |
| TRANSPORTES RODOVIÁRIOS | | | | | | | | | | | | | | | | | | | | | | |
| 03 | 331 | 2013/19 | Alarg. e Repav. da Estrada de Esperança a Gouveia | 0102 0703030820 | E | 01 | 01/2013 | 12/2015 | 0 | 01 | 01/2013 | 12/2015 | 0 | 100 | 100 | 249.900 | 0 | 0 | 0 | 250.000 | | |
| Totais do Programa 331: | | | | | | | | | | | | | 865.287 | 310.100 | 310.100 | 0 | 1.097.700 | 0 | 0 | 0 | 0 | 2.273.087 |
| TURISMO | | | | | | | | | | | | | | | | | | | | | | |
| 03 | 342 | 2014/12 | Loja Interativa de Turismo de Marco de Canaveses | 0102 0701030199 | | | 01/2014 | 12/2014 | | | | | 0 | 22.287 | 22.287 | | | | | 22.287 | | |
| 03 | 342 | 2014/12 | Construção | 0102 070107 | O | | 01/2014 | 12/2014 | | | | | 0 | 6.545 | 6.545 | | | | | 6.545 | | |
| 03 | 342 | 2014/12 | Equipamento de Informática | 0102 07011002 | O | | 01/2014 | 12/2014 | | | | | 0 | 79.563 | 79.563 | | | | | 79.563 | | |
| 03 | 342 | 2014/12 | Equipamento Básico | 0102 070108 | O | | 01/2014 | 12/2014 | | | | | 0 | 1.698 | 1.698 | | | | | 1.698 | | |
| Totais do Programa 342: | | | | | | | | | | | | | 0 | 110.093 | 110.093 | 0 | 0 | 0 | 0 | 0 | 0 | 110.093 |
| Totais do Objetivo 03: | | | | | | | | | | | | | 1.087.659 | 646.406 | 646.406 | 0 | 1.142.700 | 0 | 0 | 0 | 0 | 2.876.765 |
| Total Geral: | | | | | | | | | | | | | 6.440.946 | 3.941.185 | 3.941.185 | 0 | 16.389.059 | 1.366.600 | 50.000 | 0 | 0 | 28.187.790 |

ORGÃO EXECUTIVO
Em 12 de Setembro de 2013
Marco Chaves

ORGÃO DELIBERATIVO
Em 21 de Setembro de 2013
p.l. - . - .

6- Plano de Atividades Mais Relevantes (Mapa)



Atividades mais Relevantes do ano 2014

| Obj. Prog. | Projeto | Designação | Código Classificação Orçamental | Forma de Realiz. | Fonte Financiamento (%) | | | Resp. | Datas (Mês/Ano) | | Fases de Exec. | Realizado (a) | Despesas | | | Total previsto (i) = (a)+(b)+(e)+(f)+(g)+(h) | | | |
|------------------------------------------------------|------------|----------------------------------------------------------------------------|---------------------------------|------------------|-------------------------|----|----|---------|-----------------|-----|----------------|---------------|------------------------------|-----------|-----------|----------------------------------------------|------------|------------|------------|
| | | | | | AC | AA | FC | | Início | Fim | | | 2014 Financiam. definido (c) | 2015 (e) | 2016 (f) | | 2017 (g) | Outros (h) | |
| 01 FUNÇÕES GERAIS | | | | | | | | | | | | | | | | | | | |
| 01 111 ADMINISTRAÇÃO GERAL | | | | | | | | | | | | | | | | | | | |
| 01 111 | 2006/5007 | Encargos instalações - Consumos água, saneamento e outros | 0102 020201 | O | | | 02 | 01/2006 | 12/2017 | 5 | 8.059.956 | 1.164.000 | 1.164.000 | 3.492.000 | 2.328.000 | 2.028.000 | 17.071.956 | | |
| 01 111 | 2013/20 | Sistema de Apoio à Modernização Administrativa Municipal | | | | | | | | | | | | | | | | | |
| 01 111 | 2013/20 | Estudos e Projetos | 0102 020214 | O | 15 | 85 | | 04/2013 | 12/2014 | | 17.528 | 17.528 | | | | | 17.528 | | |
| 01 111 | 2013/20 | Publicidade | 0102 020217 | O | 15 | 85 | | 04/2013 | 12/2014 | | 4.305 | 4.305 | | | | | 4.305 | | |
| 01 111 | 2013/20 | Trabalhos Especializados | 0102 020220 | O | 15 | 85 | | 04/2013 | 12/2014 | | 91.697 | 91.697 | | | | | 91.697 | | |
| 01 111 | 2013/5003 | Locação de Material de Transporte | 0102 020206 | O | | | 02 | 01/2013 | 12/2017 | 2 | 4.897 | 25.000 | 25.000 | 25.000 | 25.000 | 25.000 | 104.897 | | |
| 01 111 | 2013/5004 | Locação de Outros Bens | 0102 020208 | O | | | 02 | 01/2013 | 12/2017 | 2 | 21.172 | 45.000 | 45.000 | 75.000 | 75.000 | 75.000 | 291.172 | | |
| 01 111 | 2013/5005 | Combustíveis e lubrificantes | | | | | | | | | | | | | | | | | |
| 01 111 | 2013/50051 | Aquisição de Gasóleo | 0102 02010202 | O | | | 01 | 01/2013 | 12/2017 | 5 | 176.783 | 405.900 | 405.900 | 405.900 | 405.900 | 405.900 | 1.800.383 | | |
| 01 111 | 2013/50052 | Aquisição de combustíveis - Outros | 0102 02010299 | O | | | 01 | 01/2013 | 12/2017 | 5 | 195.149 | 291.000 | 291.000 | 291.000 | 291.000 | 291.000 | 1.359.149 | | |
| Totais do Programa 111: | | | | | | | | | | | 8.457.957 | 2.044.430 | 2.044.430 | 0 | 4.288.900 | 3.124.900 | 2.824.900 | 0 | 20.741.087 |
| 01 121 PROTEÇÃO CIVIL E LUTA CONTRA INCÊNDIOS | | | | | | | | | | | | | | | | | | | |
| 01 121 | 2010/5012 | Protocolo de colaboração (A.H. Bombeiros Vol. Marco Cana)-Desp corrente | 0102 040701 | O | | | 02 | 01/2010 | 12/2015 | | 168.000 | 48.000 | 48.000 | 48.000 | | | 264.000 | | |
| 01 121 | 2014/13 | Prevenção e Gestão de Riscos Naturais e Tecnológicos-Ações Materiais EPI'S | | | | | | | | | | | | | | | | | |
| 01 121 | 2014/13 | Aquisição de Bens | 0102 020121 | O | 7 | 8 | 85 | 01/2014 | 12/2014 | | 38.398 | 38.398 | 38.398 | 38.398 | 38.398 | 38.398 | 38.398 | | |
| 01 121 | 2014/13 | Aquisição de Serviços | 0102 020225 | O | 7 | 8 | 85 | 01/2014 | 12/2014 | | 500 | 500 | 500 | 500 | 500 | 500 | 500 | | |
| Totais do Programa 121: | | | | | | | | | | | 168.000 | 86.898 | 86.898 | 0 | 48.000 | 0 | 0 | 0 | 302.898 |
| Totais do Objetivo 01: | | | | | | | | | | | 8.625.957 | 2.131.323 | 2.131.323 | 0 | 4.336.900 | 3.124.900 | 2.824.900 | 0 | 21.043.985 |
| 02 FUNÇÕES SOCIAIS | | | | | | | | | | | | | | | | | | | |
| 02 211 ENSINO NÃO SUPERIOR | | | | | | | | | | | | | | | | | | | |
| 02 211 | 2006/5003 | Centro de Atividades Ocupacionais (CERCIMARCO) | 0102 040701 | O | | | | 01/2006 | 12/2015 | | 76.500 | 18.000 | 18.000 | 18.000 | | | 112.500 | | |
| 02 211 | 2007/5002 | Universidade Sénior do Marco-Despesas Correntes | | | | | | | | | | | | | | | | | |
| 02 211 | 2007/50021 | Material de Escritório | 0102 020108 | O | | | 02 | 01/2007 | 12/2014 | 0 | 1.025 | 1.025 | 1.025 | 1.025 | 1.025 | 1.025 | 1.025 | | |
| 02 211 | 2007/50022 | Serviços Específicos de Educação | 0102 020225 | O | | | 02 | 01/2007 | 12/2014 | 0 | 1.275 | 1.275 | 1.275 | 1.275 | 1.275 | 1.275 | 1.275 | | |
| 02 211 | 2009/2 | Construção Centro Escolar de Fornos | | | | | | | | | | | | | | | | | |
| 02 211 | 2009/2 | Fiscalização | 0102 020220 | O | | | 01 | 01/2009 | 12/2015 | | 100 | 100 | 100 | 100 | 100 | 100 | 61.740 | | |
| 02 211 | 2009/2 | Material | 0102 020120 | O | | | 02 | 01/2009 | 12/2015 | | 100 | 100 | 100 | 100 | 100 | 100 | 15.740 | | |

Atividades mais Relevantes do ano 2014

| Obj. Prog. | Projeto | Ano / Nº Ação | Designação | Código Classificação Orçamental | Forma de Realiz. | Fonte Financiamento (%) | | | Resp. | Datas (Mês/Ano) | | Fases de Exec. | Realizado (a) | 2014 | | Despesas | | | Total previsto (i) = (a)+(b)+(e)+(f)+(g)+(h) | | |
|---------------------------------------------|-------------|---------------|-------------------------------------------------------------------------------------|---------------------------------|------------------|-------------------------|----|----|---------|-----------------|---------|----------------|---------------|-------------------------|-----------------------------|----------|-----------|-----------|----------------------------------------------|------------|------------|
| | | | | | | AC | AA | FC | | Início | Fim | | | Financiam. definido (c) | Financiam. não definido (d) | 2015 (e) | 2016 (f) | 2017 (g) | | Outros (h) | |
| 02 FUNÇÕES SOCIAIS | | | | | | | | | | | | | | | | | | | | | |
| 02 211 ENSINO NÃO SUPERIOR | | | | | | | | | | | | | | | | | | | | | |
| 02 211 | 2009/2 | 6 | Projecto de Arquitectura | 0102 020214 | 0 | | | | 01/2009 | 12/2015 | | 31.200 | 20.601 | 20.601 | | | | | 51.801 | | |
| 02 211 | 2009/12 | | Requalificação do Parque Escolar | | | | | | | | | | | | | | | | | | |
| 02 211 | 2009/12 | 2 | Reparação de Edifícios Escolares-Administração Directa | 0102 020121 | 0 | | | 01 | 01/2009 | 12/2014 | 0 | 9.236 | 25.000 | 25.000 | | | | | 34.236 | | |
| 02 211 | 2009/14 | | Projecto Escola Feliz | | | | | | | | | | | | | | | | | | |
| 02 211 | 2009/14 | 2 | Material de educação | 0102 020120 | 0 | | | 02 | 01/2009 | 12/2015 | 0 | 54.890 | 21.305 | 21.305 | | | | | 76.195 | | |
| 02 211 | 2011/2 | | Plano Nacional de Leitura- Ler + | | | | | | | | | | | | | | | | | | |
| 02 211 | 2011/2 | 3 | Aquisição de Livros p/ Bibliotecas das escolas | 0102 020120 | 0 | | | 02 | 01/2011 | 12/2014 | 0 | 2.347 | 5.000 | 5.000 | | | | | 7.347 | | |
| Totais do Programa 211: | | | | | | | | | | | | | 174.173 | 92.406 | 92.406 | 0 | 95.380 | 0 | 0 | 0 | 361.959 |
| 02 212 SERVIÇOS AUXILIARES DE ENSINO | | | | | | | | | | | | | | | | | | | | | |
| 02 212 | 2006/5004 | | Transportes Escolares | 0102 020210 | 0 | | | 02 | 01/2005 | 12/2017 | 5 | 4.796.249 | 615.000 | 615.000 | | | 1.715.000 | 1.165.000 | 9.456.249 | | |
| 02 212 | 2006/5005 | | Acordo de cooperação (Refeições e outras despesas correntes) | 0102 04050102 | 0 | | | 02 | 01/2005 | 12/2017 | 5 | 6.546.459 | 1.046.000 | 1.046.000 | | | 2.246.000 | 1.646.000 | 13.130.459 | | |
| 02 212 | 2007/5003 | | Programa Generalização Atividades Enriquecimento Curricular | | | | | | | | | | | | | | | | | | |
| 02 212 | 2007/5003 1 | | Acordos de colaboração celebrados | 0102 020220 | 0 | 100 | | | 01/2007 | 12/2015 | | 1.381.177 | 145.000 | 145.000 | | | 145.000 | | 1.671.177 | | |
| 02 212 | 2007/5003 2 | | Encargos com pessoal | 0102 010107 | 0 | 100 | | | 01/2007 | 12/2015 | | 382.939 | 66.000 | 66.000 | | | 66.000 | | 514.939 | | |
| 02 212 | 2007/5003 3 | | Acordos de colaboração - Transferências | 0102 040701 | 0 | 100 | | | 01/2007 | 12/2015 | | 113.038 | 151.000 | 151.000 | | | 151.000 | | 415.038 | | |
| 02 212 | 2007/5003 4 | | Outras despesas correntes | 0102 020121 | 0 | 100 | | | 02 | 01/2007 | 12/2015 | 25.681 | 2.500 | 2.500 | | | 2.500 | | 30.681 | | |
| 02 212 | 2007/5011 | | Ação Social Escolar ao 1.º CEB | 0102 040602 | 0 | | | | 01/2007 | 12/2015 | | 280.845 | 60.000 | 60.000 | | | 60.000 | | 400.845 | | |
| 02 212 | 2013/5001 | | Componente de Apoio à Família Prolongamento-JI | 0102 020220 | 0 | | | 02 | 01/2013 | 12/2015 | 2 | 3.774 | 25.000 | 25.000 | | | 25.000 | | 53.774 | | |
| 02 212 | 2013/5002 | | Forn. Refeições JI/EB1-Aquisição Serviços de Convívio/Dia | 0102 020220 | 0 | | | 02 | 01/2013 | 12/2015 | 2 | 69.137 | 116.000 | 116.000 | | | 116.000 | | 301.137 | | |
| 02 212 | 2013/5006 | | Forn. Refeições JI/EB1 - Protocolos | 0102 040701 | 0 | | | | 01/2013 | 12/2015 | 2 | 18.380 | 46.000 | 46.000 | | | 46.000 | | 110.380 | | |
| Totais do Programa 212: | | | | | | | | | | | | | 13.617.679 | 2.272.500 | 2.272.500 | 0 | 4.572.500 | 2.811.000 | 2.811.000 | 0 | 26.084.679 |
| 02 232 AÇÃO SOCIAL | | | | | | | | | | | | | | | | | | | | | |
| 02 232 | 2006/5017 | | Comparticipação, Transf. verbas - Ação Social - Despesas Capital | 0102 080701 | 0 | | | 02 | 01/2005 | 12/2014 | | 337.500 | 2.000 | 2.000 | | | | | 339.500 | | |
| 02 232 | 2008/5001 | | Compart. Transf. verbas - Ação Social - Transf. Cap (Centros Dia/Convívio e outras) | 0102 08050102 | 0 | | | | 01/2008 | 12/2014 | | 48.167 | 23.334 | 23.334 | | | | | 71.501 | | |
| 02 232 | 2009/5001 | | Adaptação/Remodelação de Edifícios para Centros de Convívio/Dia | 0102 020121 | 0 | | | 01 | 01/2009 | 12/2014 | 0 | | 5.000 | 5.000 | | | | | 5.000 | | |
| 02 232 | 2010/5001 | | Campanha de Solidariedade "Natal com um Sorriso" | | | | | | | | | | | | | | | | | | |
| 02 232 | 2010/5001 2 | | Aquisição de Bens | 0102 020121 | 0 | | | | 01/2010 | 12/2014 | | 2.434 | 3.000 | 3.000 | | | | | 5.434 | | |

Atividades mais Relevantes do ano 2014

| Obj. Prog. | Projeto | Ano / Nº. Ação | Designação | Código Classificação Orgamental | Forma de Realiz. | Fonte Financiamento (%) | | | Resp. | Datas (Mês/Ano) | | Fases de Exec. | Realizado (a) | 2014 | | Anos seguintes | | | Total previsto (i) = (a)+(b)+(e)+(f)+(g)+(h) | |
|---------------------------------------------------------|-------------|----------------|--------------------------------------------------------------------------------------|---------------------------------|------------------|-------------------------|----|----|---------|-----------------|---------|----------------|---------------|-------------------|------------------------------|----------------|-----------|-----------|----------------------------------------------|------------|
| | | | | | | AC | AA | FC | | Início | Fim | | | Total (b)=(c)+(d) | 2014 Financiam. definido (c) | 2015 (e) | 2016 (f) | 2017 (g) | | Outros (h) |
| FUNÇÕES SOCIAIS | | | | | | | | | | | | | | | | | | | | |
| 02 232 AÇÃO SOCIAL | | | | | | | | | | | | | | | | | | | | |
| 02 232 | 2013/5007 | | Projeto - Marco Sénior | 0102 020225 | 0 | | | | 02 | 01/2013 | 12/2014 | 2 | | 3.000 | 3.000 | | | | | 3.000 |
| 02 232 | 2013/5007 1 | | Aquisição de serviços | 0102 0202121 | 0 | | | | 02 | 01/2013 | 12/2014 | 2 | | 1.750 | 1.750 | | | | | 1.750 |
| 02 232 | 2013/5007 2 | | Aquisição de bens | | | | | | | | | | | | | | | | | |
| Totais do Programa 232: | | | | | | | | | | | | | 388.101 | 38.084 | 0 | 0 | 0 | 0 | 0 | 426.185 |
| 02 242 ORDENAMENTO DO TERRITÓRIO | | | | | | | | | | | | | | | | | | | | |
| 02 242 | 2006/5009 | | Comparticipação, Transferências de verbas - Despesas Capital | 0102 08050102 | 0 | | | | 01 | 01/2005 | 12/2015 | | | 50.000 | 9.050 | 398.832 | | | | 457.882 |
| 02 242 | 2009/3 | | Reabilitação Física do Centro Urbano do Marco de Canaveses | | | | | | | | | | | | | | | | | |
| 02 242 | 2009/3 5 | | Fiscalização das Fases de Empreitada | 0102 020220 | 0 | 20 | 80 | 02 | 01/2009 | 12/2014 | | | 37.208 | 2.000 | 2.000 | | | | | 39.208 |
| 02 242 | 2012/1 | | Ações Imateriais para Prevenção e Gestão de Riscos Naturais e Tecnológicos-POR-Norte | | | | | | | | | | | | | | | | | |
| 02 242 | 2012/1 3 | | Produção de Material de Divulgação e Sensibilização | 0102 020217 | 0 | 20 | 80 | 01 | 01/2012 | 12/2014 | | | 5.050 | 5.050 | | | | | | 5.050 |
| 02 242 | 2012/1 4 | | Publicidade em Jornais Locais, Regionais e Revistas Especializadas | 0102 020217 | 0 | 20 | 80 | 01 | 01/2012 | 12/2014 | | | 1.850 | 1.850 | | | | | | 1.850 |
| Totais do Programa 242: | | | | | | | | | | | | | 87.208 | 17.950 | 0 | 398.832 | 0 | 0 | 0 | 503.990 |
| 02 244 ABASTECIMENTO DE ÁGUA | | | | | | | | | | | | | | | | | | | | |
| 02 244 | 2012/5003 | | Comparticipação, Transferência de Verbas-Despesas de Capital | 0102 08050102 | 0 | | | | 02 | 01/2012 | 12/2015 | | | 500 | 500 | 49.537 | | | | 50.037 |
| Totais do Programa 244: | | | | | | | | | | | | | 0 | 500 | 0 | 49.537 | 0 | 0 | 0 | 50.037 |
| 02 245 RESÍDUOS SÓLIDOS | | | | | | | | | | | | | | | | | | | | |
| 02 245 | 2006/5011 | | Entrega e Recuperação R.S.U e Recol Select Valor, Trat e Destino Final | 0102 020202 | 0 | | | | 02 | 01/2006 | 12/2017 | | 2.970.256 | 422.500 | 1.202.500 | 780.000 | 780.000 | | | 6.155.256 |
| 02 245 | 2006/5012 | | Recolha e Transporte de R.S.U e Lavagem e Desinf. de Contentores | 0102 020202 | 0 | | | | 02 | 01/2005 | 12/2017 | | 4.172.152 | 871.588 | 1.858.412 | 1.260.000 | 1.260.000 | | | 9.422.152 |
| Totais do Programa 245: | | | | | | | | | | | | | 7.142.408 | 1.294.088 | 1.294.088 | 3.060.912 | 2.040.000 | 2.040.000 | 0 | 15.577.408 |
| 02 246 PROTEÇÃO MEIO AMBIENTE E CONSERVAÇÃO DA N | | | | | | | | | | | | | | | | | | | | |
| 02 246 | 2006/5013 | | Comparticipação, Transf verbas-Cemitérios, Capelas Mortu e outras | 0102 08050102 | 0 | | | | 02 | 01/2006 | 12/2014 | | 340.500 | 50.000 | 50.000 | 0 | 0 | 0 | | 390.500 |
| Totais do Programa 246: | | | | | | | | | | | | | 340.500 | 50.000 | 50.000 | 0 | 0 | 0 | 0 | 390.500 |
| 02 251 CULTURA | | | | | | | | | | | | | | | | | | | | |
| 02 251 | 2006/5014 | | Comparticipação, Transf verbas-Dinamização cultural-Despesas Corrente | 0102 040701 | 0 | | | | 02 | 01/2005 | 12/2015 | | 434.425 | 35.000 | 44.750 | | | | | 514.175 |

Atividades mais Relevantes do ano 2014

| Obj. Prog. | Projeto | Ano / Nº Ação | Designação | Código Classificação Orçamental | Forma de Realiz. | Fonte Financiamento (%) | | | Resp. | Datas (Mês/Ano) | | Fases de Exec. | Realizado (a) | Despesas | | | Total previsto (i) = (a)+(b)+(e)+(f)+(g)+(h) | | | | |
|-----------------------------------------|-------------|---------------|--------------------------------------------------------------------------------|---------------------------------|------------------|-------------------------|----|----|---------|-----------------|---------|----------------|---------------|------------------------------|----------|----------|----------------------------------------------|-----------|------------|---|-----------|
| | | | | | | AC | AA | FC | | Início | Fim | | | 2014 Financiam. definido (c) | 2015 (e) | 2016 (f) | | 2017 (g) | Outros (h) | | |
| 02 FUNÇÕES SOCIAIS | | | | | | | | | | | | | | | | | | | | | |
| 02 CULTURA | | | | | | | | | | | | | | | | | | | | | |
| 02 251 | 2006/5015 | | Participação, Transf verbas-Dinamização cultural-Despesas Capital | 0102 080701 | O | | | | 02 | 01/2005 | 12/2014 | | 44.863 | 2.500 | 2.500 | | 47.363 | | | | |
| 02 251 | 2009/5002 | | Encontro de Cantadores de Janeiras | | | | | | | | | | | | | | | | | | |
| 02 251 | 2009/5002.1 | | Aquisição de Bens | 0102 020121 | O | 40 | 60 | 02 | 01/2009 | 12/2014 | 0 | | 800 | 800 | | | 800 | | | | |
| 02 251 | 2009/5002.2 | | Aquisição de serviços | 0102 020225 | O | 40 | 60 | 02 | 01/2009 | 12/2014 | 0 | | 1.515 | 1.515 | | | 1.515 | | | | |
| 02 251 | 2009/5004 | | Festas do Marco-Festival Anho Assado c/ Arroz Forno e Feira das Colectividades | | | | | | | | | | | | | | | | | | |
| 02 251 | 2009/5004.1 | | Aquisição de Bens | 0102 020121 | O | 40 | 60 | 02 | 01/2009 | 12/2014 | 0 | 301 | 3.000 | 3.000 | | | 3.301 | | | | |
| 02 251 | 2009/5004.2 | | Aquisição de serviços | 0102 020225 | O | 40 | 60 | 02 | 01/2009 | 12/2014 | 0 | 3.482 | 2.200 | 2.200 | | | 5.682 | | | | |
| 02 251 | 2009/5005 | | Festas do Marco - Feira do Artesanato, Gastronomia e Vinhos | | | | | | | | | | | | | | | | | | |
| 02 251 | 2009/5005.1 | | Aquisição de bens | 0102 020121 | O | 40 | 60 | 02 | 01/2009 | 12/2014 | 0 | 1.820 | 3.700 | 3.700 | | | 5.520 | | | | |
| 02 251 | 2009/5005.2 | | Aquisição de serviços | 0102 020225 | O | 40 | 60 | 02 | 01/2009 | 12/2014 | 0 | 138.464 | 70.900 | 70.900 | | | 209.364 | | | | |
| 02 251 | 2010/5004 | | Prémio Artístico Carmen Miranda | | | | | | | | | | | | | | | | | | |
| 02 251 | 2010/5004.1 | | Aquisição de Serviços | 0102 020225 | O | | | 02 | 01/2010 | 12/2014 | | 1.285 | 1.285 | | | | 1.285 | | | | |
| 02 251 | 2010/5004.2 | | Prémios e Ofertas | 0102 020115 | O | | | 02 | 01/2010 | 12/2014 | | 3.400 | 3.400 | | | | 3.400 | | | | |
| 02 251 | 2010/5007 | | Marco de Letras-Feira do Livro de Marco de Canaveses | | | | | | | | | | | | | | | | | | |
| 02 251 | 2010/5007.1 | | Aquisição de Serviços | 0102 020225 | O | | | 02 | 01/2010 | 12/2014 | | 5.779 | 4.750 | 4.750 | | | 10.529 | | | | |
| 02 251 | 2010/5007.2 | | Aquisição de Bens | 0102 020121 | O | | | 02 | 01/2010 | 12/2014 | | 635 | 1.000 | 1.000 | | | 1.635 | | | | |
| 02 251 | 2011/6 | | Tongobriga e Territorium-Valor Paisagem Milenar | | | | | | | | | | | | | | | | | | |
| 02 251 | 2011/6 3 | | Valorização da Paisagem Milenar-Aquisição de Serviços | 0102 020225 | O | 20 | 80 | 01 | 01/2011 | 12/2014 | | 165.361 | 165.361 | | | | 165.361 | | | | |
| 02 251 | 2011/6 4 | | Valorização da Paisagem Milenar-Aquisição de Bens | 0102 020121 | O | 20 | 80 | 01 | 01/2011 | 12/2014 | | 3.583 | 3.685 | 3.685 | | | 7.268 | | | | |
| 02 251 | 2011/6 5 | | Valorização da Paisagem Milenar-Despesas com Estudos, Pareceres e Projectos | 0102 010107 | O | 20 | 80 | 01 | 01/2011 | 12/2014 | | 66.310 | 66.310 | | | | 66.310 | | | | |
| Totais do Programa 251: | | | | | | | | | | | | | 633.352 | 365.406 | 365.406 | 0 | 44.750 | 0 | 0 | 0 | 1.043.508 |
| 02 252 DESPORTO, RECREIO E LAZER | | | | | | | | | | | | | | | | | | | | | |
| 02 252 | 2006/5016 | | Participação, Transf Verbas - Desporto - Despesas Capital | 0102 080701 | O | | | | 02 | 01/2005 | 12/2014 | | 209.864 | 30.000 | 30.000 | | | 239.864 | | | |
| 02 252 | 2006/5020 | | Participação, transf verbas - Desporto - Despesas Correntes | 0102 040701 | O | | | | 02 | 01/2005 | 12/2014 | | 1.185.937 | 204.349 | 204.349 | | | 1.390.286 | | | |
| 02 252 | 2010/3 | | Aquisição de Material e Equipamento Desportivo | | | | | | | | | | | | | | | | | | |
| 02 252 | 2010/3 2 | | Aquisição de Material | 0102 020120 | O | | | 02 | 01/2010 | 12/2014 | | 2.000 | 2.000 | | | | 2.000 | | | | |
| 02 252 | 2010/5008 | | Eventos para o Fomento, Promoção e Difusão da Saúde e do Desporto | | | | | | | | | | | | | | | | | | |

Atividades mais Relevantes do ano 2014

| Obj. Prog. | Projeto | Ano / Nº / Ação | Designação | Código Classificação Orçamental | Forma de Realiz. | Fonte Financiamento (%) | | | Resp. | Datas (Mês/Ano) | | Fases de Exec. | Realizado (a) | Despesas | | | Total previsto (i) = (a)+(b)+(e)+(f)+(g)+(h) | | | |
|-------------------------------------------------------|-------------|-----------------|---------------------------------------------------------------------------------------------------------|---------------------------------|------------------|-------------------------|----|----|---------|-----------------|------|----------------|---------------|----------------|-----------|---|----------------------------------------------|---|---|-----------|
| | | | | | | AC | AA | FC | | 2014 | | | | Anos seguintes | | | | | | |
| | | | | | | | | | | 2014 | 2015 | | | 2016 | 2017 | | | | | |
| 02 FUNÇÕES SOCIAIS | | | | | | | | | | | | | | | | | | | | |
| 02 252 DESPORTO, RECREIO E LAZER | | | | | | | | | | | | | | | | | | | | |
| 02 252 | 2010/5008 1 | | Aquisição de Serviços | 0102 020225 | O | | | 02 | 01/2010 | 12/2014 | | | 5.000 | | | | 5.000 | | | |
| 02 252 | 2010/5008 2 | | Aquisição de Bens | 0102 020121 | O | | | 02 | 01/2010 | 12/2014 | | 2.452 | 2.500 | | | | 4.952 | | | |
| 02 252 | 2012/5002 | | Construção, Recuperação e Apetrechamento das Infra-Estruturas do Desporto Escolar-Administração Directa | 0102 020121 | A | | | 01 | 01/2012 | 12/2014 | | | 5.000 | | | | 5.000 | | | |
| Totais do Programa 252: | | | | | | | | | | | | | 1.398.253 | 248.849 | 248.849 | 0 | 0 | 0 | 0 | 1.647.102 |
| 02 253 OUTRAS ACTIVIDADES CÍVICAS E RELIGIOSAS | | | | | | | | | | | | | | | | | | | | |
| 02 253 | 2006/5018 | | Conselho Municipal da Juventude-Despesas Correntes | | | | | | | | | | | | | | | | | |
| 02 253 | 2006/5018 1 | | Material de Escritório | 0102 020108 | O | | | 02 | 01/2006 | 12/2014 | | | 100 | | | | 100 | | | |
| 02 253 | 2006/5018 2 | | Serviços Técnicos | 0102 020220 | O | | | 02 | 01/2006 | 12/2014 | | | 100 | | | | 100 | | | |
| 02 253 | 2008/5003 | | Compart. Transf Verbas - Acções Recreativas e outras - Despesas Capital | 0102 080701 | O | | | | 01/2008 | 12/2014 | | 70.777 | 75.000 | | | | 145.777 | | | |
| Totais do Programa 253: | | | | | | | | | | | | | 70.777 | 75.200 | 75.200 | 0 | 0 | 0 | 0 | 145.977 |
| 03 FUNÇÕES ECONÓMICAS | | | | | | | | | | | | | | | | | | | | |
| 03 320 INDÚSTRIA E ENERGIA | | | | | | | | | | | | | | | | | | | | |
| 03 320 | 2012/5001 | | Bienal da Pedra | | | | | | | | | | | | | | | | | |
| 03 320 | 2012/5001 1 | | Aquisição de bens | 0102 020121 | O | | | | 01/2012 | 12/2014 | | | 1.000 | | | | 1.000 | | | |
| 03 320 | 2012/5001 2 | | Aquisição de serviços | 0102 020225 | O | | | | 01/2012 | 12/2014 | | | 33.300 | | | | 33.300 | | | |
| Totais do Programa 320: | | | | | | | | | | | | | 0 | 34.300 | 34.300 | 0 | 0 | 0 | 0 | 34.300 |
| 03 331 TRANSPORTES RODOVIÁRIOS | | | | | | | | | | | | | | | | | | | | |
| 03 331 | 2006/5001 | | Comparticipação, Transferências verbas - Juntas de Freguesia | 0102 08050102 | O | | | 02 | 01/2005 | 12/2015 | | 492.828 | 35.000 | | 2.033.516 | | 2.561.344 | | | |
| Totais do Programa 331: | | | | | | | | | | | | | 492.828 | 35.000 | 35.000 | 0 | 2.033.516 | 0 | 0 | 2.561.344 |
| 03 342 TURISMO | | | | | | | | | | | | | | | | | | | | |
| 03 342 | 2009/27 | | Dinamização dos Postos de Turismo - Rede Interactiva | | | | | | | | | | | | | | | | | |
| 03 342 | 2009/27 1 | | Aquisição de serviços | 0102 020121 | O | 40 | 60 | 02 | 01/2009 | 12/2014 | | | 500 | | | | 500 | | | |
| 03 342 | 2009/27 3 | | Estudos e Projectos | 0102 020214 | O | | | 02 | 01/2009 | 12/2014 | | 8.571 | 500 | | | | 9.071 | | | |
| 03 342 | 2014/12 | | Loja Interactiva de Turismo de Marco de Canaveses | | | | | | | | | | | | | | | | | |

Município de Marco de Canaveses

Atividades mais Relevantes do ano 2014

| Obj. Prog. | Projeto | Ano / Nº Ação | Designação | Código Classificação Orçamental | Forma de Realiz. | Fonte Financiamento (%) | | | Resp. | Datas (Mês/Ano) | | Fases de Exec. | Realizado (a) | 2014 | | | Anos seguintes | | Total previsto (i) = (a)+(b)+(e)+(f)+(g)+(h) | | | |
|------------------------------------------------------------|---------|---------------|--------------------------------------------------------------------------|---------------------------------|------------------|-------------------------|----|----|-------|-----------------|---------|----------------|-------------------------|-------------------|-------------------------|-----------------------------|----------------|------------|----------------------------------------------|-----------|------------|------------|
| | | | | | | AC | AA | FC | | Início | Fim | | | Total (b)=(c)+(d) | Financiam. definido (c) | Financiam. não definido (d) | 2015 (e) | 2016 (f) | | 2017 (g) | Outros (h) | |
| FUNÇÕES ECONÓMICAS | | | | | | | | | | | | | | | | | | | | | | |
| TURISMO | | | | | | | | | | | | | | | | | | | | | | |
| 03 | 03 342 | 2014/12 5 | Aquisição de Bens | 0102 020121 | 0 | | | | 02 | 01/2014 | 12/2014 | | 8.571 | 66.302 | 66.302 | 0 | 0 | 0 | 68.302 | | | |
| | | | | | | | | | | | | | Totais do Programa 342: | | | | | 68.302 | 0 | 0 | 77.873 | |
| OUTRAS FUNÇÕES | | | | | | | | | | | | | | | | | | | | | | |
| OPERAÇÕES DA DÍVIDA AUTÁRQUICA | | | | | | | | | | | | | | | | | | | | | | |
| 04 | 04 410 | 2009/5007 | Transferências de capital para instituições | 0102 08050108 | 0 | | | | 02 | 01/2009 | 12/2014 | 0 | 0 | 100 | 100 | 0 | 0 | 0 | 100 | | | |
| | | | | | | | | | | | | | Totais do Objetivo 03: | | | | | 100 | 0 | 0 | 100 | |
| TRANSFERÊNCIAS ENTRE ADMINISTRAÇÕES | | | | | | | | | | | | | | | | | | | | | | |
| Compart. do Município no Pacto de Promoção do Baixo Tâmega | | | | | | | | | | | | | | | | | | | | | | |
| 04 | 04 420 | 2007/5008 1 | Comparticipação nos projectos da A.M.B.T. - Despesas Correntes | 0102 04050104 | 0 | | | | 02 | 01/2007 | 12/2015 | | 172.891 | 47.000 | 47.000 | 0 | 0 | 0 | 266.891 | | | |
| 04 | 04 420 | 2007/5008 2 | Comparticipação nos projectos da A.M.B.T. - Despesas de Capital | 0102 08050104 | 0 | | | | 02 | 01/2007 | 12/2015 | | 36.189 | 18.500 | 18.500 | 0 | 0 | 0 | 73.189 | | | |
| 04 | 04 420 | 2007/5008 3 | Comparticipação nos projectos da A.D.R.E.D.T. - Despesas Correntes | 0102 04050104 | 0 | | | | 02 | 01/2007 | 12/2014 | | 250 | 250 | 250 | 0 | 0 | 0 | 250 | | | |
| Transferências entre Administrações - Outras | | | | | | | | | | | | | | | | | | | | | | |
| 04 | 04 420 | 2009/28 1 | Transferências correntes | 0102 04050104 | 0 | | | | 02 | 01/2009 | 12/2014 | 0 | 10.300 | 78.728 | 78.728 | 0 | 0 | 0 | 89.028 | | | |
| 04 | 04 420 | 2009/28 2 | Transferências de capital | 0102 08050104 | 0 | | | | 02 | 01/2009 | 12/2014 | 0 | 8.071 | 14.783 | 14.783 | 0 | 0 | 0 | 22.854 | | | |
| Compart. do Município na CIM-TS | | | | | | | | | | | | | | | | | | | | | | |
| 04 | 04 420 | 2010/1 1 | Comparticipação nos projectos-Transf. Corrente | 0102 04050104 | 0 | | | | 02 | 01/2010 | 12/2015 | | 10.500 | 21.500 | 21.500 | 0 | 0 | 0 | 53.500 | | | |
| 04 | 04 420 | 2010/1 2 | Comparticipação nos projectos-Transf. Capital | 0102 08050104 | 0 | | | | 02 | 01/2010 | 12/2015 | | 19.279 | 26.000 | 26.000 | 0 | 0 | 0 | 71.279 | | | |
| 04 | 04 420 | 2011/3 | Compart., Transf. de Verbas p/ Investimentos nas Freguesias - Desp. Cap. | 0102 08050102 | 0 | | | | 02 | 01/2011 | 12/2014 | | 501.844 | 450.000 | 450.000 | 0 | 0 | 0 | 951.844 | | | |
| | | | | | | | | | | | | | Totais do Programa 420: | | | | | 656.761 | 0 | 0 | 1.528.835 | |
| Totais do Objetivo 04: | | | | | | | | | | | | | | | | | | | | | | |
| | | | | | | | | | | | | | Total Geral: | | | | | 33.738.881 | 7.381.774 | 7.975.900 | 7.675.900 | 71.477.782 |

ORGÃO EXECUTIVO
Em 12 de Setembro de 2013
Manuel Soares

ORGÃO DELIBERATIVO
Em 21 de Setembro de
A.L. - 1

7- Grandes Opções do Plano (Mapa)



Município de Marco de Canaveses

Grandes Opções do Plano do ano 2014

| Obj. Prog. | Projeto Ano / Nº Ação | Designação | Código Classificação Orçamental | Forma de Realiz. | Fonte Financiamento (%) | | | Resp. | Datas (Mês/Ano) | | Fases de Exec. | Realizado (a) | 2014 | | | Anos seguintes | | | Total previsto (i) = (a)+(b)+ (e)+(f)+(g)+(h) |
|------------------------------------------|-----------------------------|-------------------------------------------------------------|---------------------------------------|------------------------|-------------------------------|----|----|-------|----------------------|-------------------------------|----------------------|------------------|-----------------------------------|-------------|-------------|----------------|---------------|--------------------|-----------------------------------------------------|
| | | | | | AC | AA | FC | | Total (b)=(c)+(d) | Financiam. definido (c) | | | Financiam. não definido (d) | 2015 (e) | 2016 (f) | 2017 (g) | Outros (h) | | |
| | | | | | | | | | | | | | | | | | | (valores em euros) | |
| 01 FUNÇÕES GERAIS | | | | | | | | | | | | | | | | | | | |
| 01 111 ADMINISTRAÇÃO GERAL | | | | | | | | | | | | | | | | | | | |
| 01 111 | 2006/5007 | Encargos instalações - Consumos água, saneamento e outros | 0102 020201 | 0 | | | | 02 | 01/2006 | 12/2017 | 5 | 8.059.956 | 1.164.000 | 1.164.000 | 3.492.000 | 2.328.000 | 2.028.000 | 17.071.956 | |
| 01 111 | 2007/8 | Aquisição de terrenos-outros | 0102 070104 | 0 | | | | | 01/2007 | 12/2014 | | 245.745 | 25.000 | 25.000 | | | | 270.745 | |
| 01 111 | 2009/6 | Equipamento de Informática | 0102 070107 | 0 | | | | 02 | 01/2009 | 12/2014 | 0 | 102.948 | 15.000 | 15.000 | | | | 117.948 | |
| 01 111 | 2009/7 | Software Informático | 0102 070108 | 0 | | | | 02 | 01/2009 | 12/2016 | 0 | 60.937 | 40.000 | 40.000 | | 30.000 | | 170.937 | |
| 01 111 | 2009/8 | Equipamento Básico-Outro | 0102 07011002 | 0 | | | | 02 | 01/2009 | 12/2017 | 0 | 456.601 | 70.000 | 70.000 | | 50.000 | 50.000 | 676.601 | |
| 01 111 | 2009/9 | Ferramentas e Utensílios | 0102 070111 | 0 | | | | 02 | 01/2009 | 12/2014 | 0 | 26.636 | 10.000 | 10.000 | | | | 36.636 | |
| 01 111 | 2009/10 | Equipamento Administrativo | 0102 070109 | 0 | | | | 02 | 01/2009 | 12/2014 | 0 | 35.217 | 30.000 | 30.000 | | | | 65.217 | |
| 01 111 | 2009/11 | Equipamento de Transporte | 0102 07010602 | 0 | | | | 01 | 01/2009 | 12/2015 | 0 | 12.328 | 114.025 | 114.025 | | | | 126.353 | |
| 01 111 | 2009/30 | Reparação e Beneficiação Diversas de Instalações | 0102 0701030199 | 0 | | | | 01 | 01/2009 | 12/2016 | 0 | 140.073 | 30.000 | 30.000 | | 75.000 | | 320.073 | |
| 01 111 | 2011/1 | Adaptação de Instalações para Serviços Técnicos Municipais | 0102 0701030109 | E | | | | 01 | 01/2011 | 12/2016 | 1 | 84.289 | 25.000 | 25.000 | | 50.000 | | 209.289 | |
| 01 111 | 2013/20 | Sistema de Apoio à Modernização Administrativa Municipal | | | | | | | | | | | | | | | | | |
| 01 111 | 2013/20 | Estudos e Projetos | 0102 020214 | 0 | 15 | | 85 | | 04/2013 | 12/2014 | | 17.528 | 17.528 | 17.528 | | | | 17.528 | |
| 01 111 | 2013/20 | Publicidade | 0102 020217 | 0 | 15 | | 85 | | 04/2013 | 12/2014 | | 4.305 | 4.305 | 4.305 | | | | 4.305 | |
| 01 111 | 2013/20 | Trabalhos Especializados | 0102 020220 | 0 | 15 | | 85 | | 04/2013 | 12/2014 | | 91.697 | 91.697 | 91.697 | | | | 91.697 | |
| 01 111 | 2013/20 | Construções e Beneficiações Diversas | 0102 0701030199 | 0 | 15 | | 85 | | 04/2013 | 12/2014 | | 73.800 | 73.800 | 73.800 | | | | 73.800 | |
| 01 111 | 2013/20 | Equipamento de Informática | 0102 070107 | 0 | 15 | | 85 | | 04/2013 | 12/2014 | | 150.917 | 150.917 | 150.917 | | | | 150.917 | |
| 01 111 | 2013/20 | Software Informático | 0102 070108 | 0 | 15 | | 85 | | 04/2013 | 12/2014 | | 181.505 | 181.505 | 181.505 | | | | 181.505 | |
| 01 111 | 2013/20 | Equipamento Administrativo | 0102 070109 | 0 | 15 | | 85 | | 04/2013 | 12/2014 | | 19.613 | 19.613 | 19.613 | | | | 19.613 | |
| 01 111 | 2013/5003 | Locação de Material de Transporte | 0102 020206 | 0 | | | | 02 | 01/2013 | 12/2017 | 2 | 4.897 | 25.000 | 25.000 | | 25.000 | | 104.897 | |
| 01 111 | 2013/5004 | Locação de Outros Bens | 0102 020208 | 0 | | | | 02 | 01/2013 | 12/2017 | 2 | 21.172 | 45.000 | 45.000 | | 75.000 | | 291.172 | |
| 01 111 | 2013/5005 | Combustíveis e lubrificantes | | | | | | | | | | | | | | | | | |
| 01 111 | 2013/50051 | Aquisição de Gasóleo | 0102 02010202 | 0 | | | | 01 | 01/2013 | 12/2017 | 5 | 176.783 | 405.900 | 405.900 | | 405.900 | | 1.800.383 | |
| 01 111 | 2013/50052 | Aquisição de combustíveis - Outros | 0102 02010299 | 0 | | | | 01 | 01/2013 | 12/2017 | 5 | 195.149 | 291.000 | 291.000 | | 291.000 | | 1.359.149 | |
| Totais de Programa 111: | | | | | | | | | | | | 9.622.731 | 2.829.290 | 2.829.290 | 4.503.900 | 3.329.900 | 2.874.900 | 23.160.721 | |
| 01 120 SEGURANÇA E ORDEM PÚBLICAS | | | | | | | | | | | | | | | | | | | |
| 01 120 | 2013/21 | Adap. Edif. Posto GNR de Alp. e Matos-Construção Mobiliário | 0102 0701030199 | E | 15 | | 85 | 01 | 04/2013 | 12/2014 | | 351.000 | 351.000 | 351.000 | | | | 351.000 | |

Grandes Opções do Plano do ano 2014

| Obj. Prog. | Projeto | Ano / N.º Ação | Designação | Código Classificação Orçamental | Forma de Realiz. | Fonte Financiamento (%) | | | Resp. | Datas (Mês/Ano) | | Fases de Exec. | Realizado (a) | 2014 | | Anos seguintes | | | Total previsto (i) = (a)+(b)+(e)+(f)+(g)+(h) | | |
|------------------------------------------------------|-------------|----------------|-----------------------------------------------------------------------------------------------------------------|---------------------------------|------------------|-------------------------|----|----|---------|-----------------|-----|----------------|---------------|-------------------|-------------------------|-----------------------------|-----------|-----------|----------------------------------------------|----------|------------|
| | | | | | | AC | AA | FC | | Início | Fim | | | Total (b)=(c)+(d) | Financiam. definido (c) | Financiam. não definido (d) | 2015 (e) | 2016 (f) | | 2017 (g) | Outros (h) |
| | | | | | | | | | | | | | | | | | | | | | |
| FUNÇÕES GERAIS | | | | | | | | | | | | | | | | | | | | | |
| 01 120 SEGURANÇA E ORDEM PÚBLICAS | | | | | | | | | | | | | | | | | | | | | |
| 01 120 | 2013/22 | | Adap. Edif. Posto GNR de Alp. e Matos-Arranjos Exteriores, AVAC, Equipamento, ITED, REestruturada e Informática | 0102 0701030199 | E | 15 | 85 | 01 | 04/2013 | 12/2015 | | | 43.265 | 43.265 | | | | | 193.265 | | |
| Totais do Programa 120: | | | | | | | | | | | | | 394.265 | 394.265 | 150.000 | 544.265 | | | | | |
| 01 121 PROTEÇÃO CIVIL E LUTA CONTRA INCÊNDIOS | | | | | | | | | | | | | | | | | | | | | |
| 01 121 | 2010/5012 | | Protocolo de colaboração (A.H. Bombeiros Vol. Marco Canal) - Desp corrente | 0102 040701 | 0 | | | 02 | 01/2010 | 12/2015 | | | 168.000 | 48.000 | 48.000 | | | | 264.000 | | |
| 01 121 | 2014/13 | | Prevenção e Gestão de Riscos Naturais e Tecnológicos-Ações Materiais EPI'S | 0102 020121 | 0 | 7 | 8 | 85 | 01/2014 | 12/2014 | | | 38.398 | 38.398 | | | | | 38.398 | | |
| 01 121 | 2014/13 | 1 | Aquisição de Bens | 0102 020225 | 0 | 7 | 8 | 85 | 01/2014 | 12/2014 | | | 500 | 500 | | | | | 500 | | |
| 01 121 | 2014/13 | 2 | Aquisição de Serviços | | | | | | | | | | 168.000 | 86.898 | 48.000 | | | | 302.898 | | |
| Totais do Programa 121: | | | | | | | | | | | | | 168.000 | 86.898 | 48.000 | 302.898 | | | | | |
| Totais do Objetivo 01: | | | | | | | | | | | | | 9.790.731 | 3.310.453 | 3.310.453 | 0 | 4.701.900 | 3.329.900 | 2.874.900 | 0 | 24.007.884 |
| 02 FUNÇÕES SOCIAIS | | | | | | | | | | | | | | | | | | | | | |
| 02 211 ENSINO NÃO SUPERIOR | | | | | | | | | | | | | | | | | | | | | |
| 02 211 | 2006/5003 | | Centro de Atividades Ocupacionais (CERCIMARCO) | 0102 040701 | 0 | | | | 01/2006 | 12/2015 | | | 76.500 | 18.000 | 18.000 | | | | 112.500 | | |
| 02 211 | 2007/5002 | | Universidade Sénior do Marco-Despesas Correntes | | | | | | | | | | | | | | | | | | |
| 02 211 | 2007/5002.1 | | Material de Escritório | 0102 020108 | 0 | | | 02 | 01/2007 | 12/2014 | 0 | | 1.025 | 1.025 | | | | | 1.025 | | |
| 02 211 | 2007/5002.2 | | Serviços Específicos de Educação | 0102 020225 | 0 | | | 02 | 01/2007 | 12/2014 | 0 | | 1.275 | 1.275 | | | | | 1.275 | | |
| 02 211 | 2008/19 | | Construção EBI - Rio de Galinhas | 0102 0701030529 | E | | | 01 | 01/2008 | 12/2015 | 0 | | 100 | 100 | | | | | 3.000.000 | | |
| 02 211 | 2008/20 | | Ampliação/Requalificação EBI Feira Nova - Ariz | 0102 0701030531 | E | | | 01 | 01/2008 | 12/2015 | 0 | | 100 | 100 | | | | | 250.000 | | |
| 02 211 | 2008/22 | | Ampliação/Requalificação EBI S. Sebastião - Penhalonga | 0102 0701030533 | E | | | 01 | 01/2008 | 12/2015 | 0 | | 100 | 100 | | | | | 500.000 | | |
| 02 211 | 2008/23 | | Requalificação EBI e JI Gandra - V Douro | 0102 0701030530 | E | | | 01 | 01/2008 | 12/2015 | 0 | | 100 | 100 | | | | | 50.000 | | |
| 02 211 | 2008/24 | | Ampliação/Requalificação EBI Cruzeiro - Torão | 0102 0701030535 | E | | | 01 | 01/2008 | 12/2015 | 0 | | 100 | 100 | | | | | 150.000 | | |
| 02 211 | 2008/25 | | Ampliação/Requalificação EBI Picota - Tuíais | 0102 0701030536 | E | | | 01 | 01/2008 | 12/2015 | 0 | | 100 | 100 | | | | | 275.000 | | |
| 02 211 | 2008/26 | | Ampliação/Requalificação EBI Esperança - V O Aliv | 0102 0701030537 | E | | | 01 | 01/2008 | 12/2015 | 0 | | 100 | 100 | | | | | 300.000 | | |
| 02 211 | 2008/27 | | Ampliação/Requalificação EBI e JI Gouveia V O Aliviada | 0102 0701030548 | E | | | 01 | 01/2008 | 12/2016 | 0 | | 100 | 100 | | | | | 250.000 | | |
| 02 211 | 2008/28 | | Ampliação/Requalificação EBI Lordelo - Vila B Quires | 0102 0701030539 | E | | | 01 | 01/2008 | 12/2015 | 0 | | 100 | 100 | | | | | 250.000 | | |
| 02 211 | 2008/29 | | Ampliação/Requalificação EBI Vale do Covo - Alpendurada e Matos | 0102 0701030540 | E | | | 01 | 01/2008 | 12/2016 | 0 | | 100 | 100 | | | | | 250.000 | | |
| Totais do Programa 121: | | | | | | | | | | | | | 168.000 | 86.898 | 48.000 | 302.898 | | | | | |
| Totais do Objetivo 01: | | | | | | | | | | | | | 9.790.731 | 3.310.453 | 3.310.453 | 0 | 4.701.900 | 3.329.900 | 2.874.900 | 0 | 24.007.884 |
| Totais do Programa 120: | | | | | | | | | | | | | 394.265 | 394.265 | 150.000 | 544.265 | | | | | |

Grandes Opções do Plano do ano 2014

| Obj. Prog. | Projeto | Ano / Nº Ação | Designação | Código Classificação Orçamental | Forma de de Realiz. | Fonte Financiamento (%) | | | Resp. | Datas (Mês/Ano) | | Fases de Exec. | Realizado (a) | 2014 | | | Anos seguintes | | | Total previsto (i) = (a)+(b)+(e)+(f)+(g)+(h) | |
|--------------------------------------|-----------|---------------|--------------------------------------------------------------|---------------------------------|---------------------|-------------------------|----|----|-------|-----------------|---------|----------------|---------------|-------------------|-------------------------|-----------------------------|----------------|----------|-----------|----------------------------------------------|------------|
| | | | | | | AC | AA | FC | | Início | Fim | | | Total (b)=(c)+(d) | Financiam. definido (c) | Financiam. não definido (d) | 2015 (e) | 2016 (f) | 2017 (g) | | Outros (h) |
| | | | | | | | | | | | | | | | | | | | | | |
| FUNÇÕES SOCIAIS | | | | | | | | | | | | | | | | | | | | | |
| ENSINO NÃO SUPERIOR | | | | | | | | | | | | | | | | | | | | | |
| 02 211 | 2008/30 | | Ampliação/Requalificação EB1 Seara - Paços de Gaiolo | 0102 0701030541 | E | | | | 01 | 01/2008 | 12/2016 | 0 | 100 | 100 | 74.950 | 74.950 | | | 150.000 | | |
| 02 211 | 2008/31 | | Ampliação/Requalificação EB1 e J I Barroca - Rio de Galinhas | 0102 0701030542 | E | | | | 01 | 01/2008 | 12/2016 | 0 | 100 | 100 | 74.950 | 74.950 | | | 150.000 | | |
| 02 211 | 2008/32 | | Requalificação da EB1 Ladário - Tabuado | 0102 0701030543 | E | | | | 01 | 01/2008 | 12/2016 | 0 | 100 | 100 | 37.450 | 37.450 | | | 75.000 | | |
| 02 211 | 2008/33 | | Requalificação EB1 e J I Livração - Toutosa | 0102 0701030544 | E | | | | 01 | 01/2008 | 12/2016 | 0 | 100 | 100 | 24.950 | 24.950 | | | 50.000 | | |
| 02 211 | 2008/34 | | Ampliação/Requalificação EB1 Igreja - Vila B Quires | 0102 0701030545 | E | | | | 01 | 01/2008 | 12/2016 | 0 | 100 | 100 | 74.950 | 74.950 | | | 150.000 | | |
| 02 211 | 2008/35 | | Ampliação/Requalificação EB1 Carreira - Avesadas | 0102 0701030546 | E | | | | 01 | 01/2008 | 12/2016 | 0 | 100 | 100 | 100 | 249.800 | | | 250.000 | | |
| 02 211 | 2008/36 | | Ampliação/Requalificação EB1 e J I Fontelas - Constance | 0102 0701030547 | E | | | | 01 | 01/2008 | 12/2016 | 0 | 100 | 100 | 100 | 249.800 | | | 250.000 | | |
| 02 211 | 2008/38 | | Construção do Centro Escolar - Soalhães | | | | | | | | | | | | | | | | | | |
| 02 211 | 2008/38 | 1 | Obra e Arranjos Exteriores | 0102 0701030549 | E | | | | 01 | 01/2008 | 12/2015 | | 100 | 100 | 1.827.242 | | | | 1.827.342 | | |
| 02 211 | 2009/1 | | Construção Centro Escolar de Vila Boa do Bispo | | | | | | | | | | | | | | | | | | |
| 02 211 | 2009/1 | 1 | Obra e Arranjos Exteriores | 0102 0701030550 | E | | | | 01 | 01/2009 | 12/2014 | | 43.424 | 3.127 | | | | | 46.551 | | |
| 02 211 | 2009/2 | | Construção Centro Escolar de Fornos | | | | | | | | | | | | | | | | | | |
| 02 211 | 2009/2 | 1 | Obra e Arranjos Exteriores | 0102 0701030551 | E | | | | 01 | 01/2009 | 12/2015 | | 100 | 100 | 1.889.900 | | | | 1.890.000 | | |
| 02 211 | 2009/2 | 2 | Fiscalização | 0102 020220 | O | | | | | | | | | | | | | | 61.740 | | |
| 02 211 | 2009/2 | 3 | Material | 0102 020120 | O | | | | 02 | 01/2009 | 12/2015 | | | | 15.740 | | | | 15.840 | | |
| 02 211 | 2009/2 | 4 | Mobiliário | 0102 07011002 | O | | | | | | | | | | 63.644 | | | | 63.744 | | |
| 02 211 | 2009/2 | 5 | Equipamento Informático | 0102 070107 | O | | | | | | | | | | 14.600 | | | | 14.700 | | |
| 02 211 | 2009/2 | 6 | Projecto de Arquitectura | 0102 020214 | O | | | | | | | | 31.200 | 20.601 | | | | | 51.801 | | |
| 02 211 | 2009/12 | | Requalificação do Parque Escolar | | | | | | | | | | | | | | | | | | |
| 02 211 | 2009/12 | 1 | Reparação de Edifícios Escolares-Empreitada | 0102 0701020301 | E | | | | 01 | 01/2009 | 12/2015 | 0 | 66.001 | 58.314 | 320.000 | | | | 444.315 | | |
| 02 211 | 2009/12 | 2 | Reparação de Edifícios Escolares-Administração Directa | 0102 020121 | O | | | | 01 | 01/2009 | 12/2014 | 0 | 9.236 | 25.000 | | | | | 34.236 | | |
| 02 211 | 2009/14 | | Projecto Escola Feliz | | | | | | | | | | | | | | | | | | |
| 02 211 | 2009/14 | 2 | Material de educação | 0102 020120 | O | | | | 02 | 01/2009 | 12/2015 | 0 | 54.890 | 21.305 | | | | | 76.195 | | |
| 02 211 | 2011/2 | | Plano Nacional de Leitura- Ler + | | | | | | | | | | | | | | | | | | |
| 02 211 | 2011/2 | 3 | Aquisição de Livros p/ Bibliotecas das escolas | 0102 020120 | O | | | | 02 | 01/2011 | 12/2014 | 0 | 2.347 | 5.000 | | | | | 7.347 | | |
| | | | | | | | | | | | | | 283.598 | 155.947 | 9.397.466 | 1.161.600 | 10.998.611 | | | | |
| SERVIÇOS AUXILIARES DE ENSINO | | | | | | | | | | | | | | | | | | | | | |
| 02 212 | 2006/5004 | | Transportes Escolares | 0102 020210 | O | | | | 02 | 01/2005 | 12/2017 | 5 | 4.796.249 | 615.000 | 1.715.000 | 1.165.000 | | | 9.456.249 | | |

Grandes Opções do Plano do ano 2014

| Obj. Prog. | Projeto | Ano / N.º Ação | Designação | Código Classificação Orçamental | Forma de Realiz. | Fonte Financiamento (%) | | | Resp. | Datas (Mês/Ano) | | Fases de Exec. | Realizado (e) | 2014 | | | Total (b)=(c)+(d) | Anos seguintes | | | Total previsto (i) = (a)+(b)+(e)+(f)+(g)+(h) |
|--------------------------------------|---------|----------------|--------------------------------------------------------------------------------------|---------------------------------|------------------|-------------------------|----|----|-------|-----------------|---------|----------------|---------------|-------------------------|-----------------------------|-----------|-------------------|----------------|------------|------------|----------------------------------------------|
| | | | | | | AC | AA | FC | | Início | Fim | | | Financiam. definido (c) | Financiam. não definido (d) | 2015 (e) | | 2016 (f) | 2017 (g) | Outros (h) | |
| FUNÇÕES SOCIAIS | | | | | | | | | | | | | | | | | | | | | |
| SERVIÇOS AUXILIARES DE ENSINO | | | | | | | | | | | | | | | | | | | | | |
| 02 | 212 | 2006/5005 | Acordo de cooperação (Refeições e outras despesas correntes) | 0102 0405102 | O | | | | 02 | 01/2005 | 12/2017 | 5 | 6.546.459 | 1.046.000 | 1.046.000 | 2.246.000 | 1.646.000 | 1.646.000 | 13.130.459 | | |
| 02 | 212 | 2007/5003 | Programa Generalização Actividades Enriquecimento Curricular | | | | | | | | | | | | | | | | | | |
| 02 | 212 | 2007/5003 1 | Acordos de colaboração celebrados | 0102 020220 | O | 100 | | | | 01/2007 | 12/2015 | | 1.381.177 | 145.000 | 145.000 | 145.000 | | | 1.671.177 | | |
| 02 | 212 | 2007/5003 2 | Encargos com pessoal | 0102 010107 | O | 100 | | | | 01/2007 | 12/2015 | | 382.939 | 66.000 | 66.000 | 66.000 | | | 514.939 | | |
| 02 | 212 | 2007/5003 3 | Acordos de colaboração - Transferências | 0102 040701 | O | 100 | | | | 01/2007 | 12/2015 | | 113.038 | 151.000 | 151.000 | 151.000 | | | 415.038 | | |
| 02 | 212 | 2007/5003 4 | Outras despesas correntes | 0102 020121 | O | 100 | | | 02 | 01/2007 | 12/2015 | | 25.681 | 2.500 | 2.500 | 2.500 | | | 30.681 | | |
| 02 | 212 | 2007/5011 | Ação Social Escolar ao 1.º CEB | 0102 040802 | O | | | | | 01/2007 | 12/2015 | | 280.845 | 60.000 | 60.000 | 60.000 | | | 400.845 | | |
| 02 | 212 | 2013/5001 | Componente de Apoio à Família Prolongamento-JI | 0102 020220 | O | | | | 02 | 01/2013 | 12/2015 | 2 | 3.774 | 25.000 | 25.000 | 25.000 | | | 53.774 | | |
| 02 | 212 | 2013/5002 | Fom. Refeições JI/EB1-Aquisição Serviços | 0102 020220 | O | | | | 02 | 01/2013 | 12/2015 | 2 | 69.137 | 116.000 | 116.000 | 116.000 | | | 301.137 | | |
| 02 | 212 | 2013/5006 | Fom. Refeições JI/EB1 - Protocolos | 0102 040701 | O | | | | | 01/2013 | 12/2015 | 2 | 18.380 | 46.000 | 46.000 | 46.000 | | | 110.380 | | |
| Totais do Programa 212: | | | | | | | | | | | | | 13.617.679 | 2.272.500 | 2.272.500 | 4.572.500 | 2.811.000 | 2.811.000 | 26.084.679 | | |
| AÇÃO SOCIAL | | | | | | | | | | | | | | | | | | | | | |
| 02 | 232 | 2006/5017 | Comparticipação, Transf. verbas - Acção Social - Despesas Capítal | 0102 080701 | O | | | | 02 | 01/2005 | 12/2014 | | 337.500 | 2.000 | 2.000 | 2.000 | | | 339.500 | | |
| 02 | 232 | 2008/5001 | Compart. Transf. verbas - Acção Social - Transf. Cap (Centros Dia/Convívio e outras) | 0102 08050102 | O | | | | | 01/2008 | 12/2014 | | 48.167 | 23.334 | 23.334 | 23.334 | | | 71.501 | | |
| 02 | 232 | 2009/4 | Reabilitação e Refuncionalização de Equipamento/Marco-Fórum 21 | | | | | | | | | | | | | | | | | | |
| 02 | 232 | 2009/4 1 | Obra de Reabilitação Física da Casa do Povo de Fornos para Espaço Marco | 0102 0701030701 | O | | | | | 01/2009 | 12/2014 | | 336.642 | 5.000 | 5.000 | 5.000 | | | 341.642 | | |
| 02 | 232 | 2009/4 2 | Centro de Recursos com Necessidades Educativas Especiais | | | | | | | | | | | | | | | | | | |
| 02 | 232 | 2009/4 2/1 | Equipamento Administrativo | 0102 070109 | O | | | | 02 | 01/2009 | 12/2014 | | 400 | 400 | 400 | 400 | | | 400 | | |
| 02 | 232 | 2009/4 3 | Aquisição de Equipamento para Valências a Disponibilizar no Espaço Marco | | | | | | | | | | | | | | | | | | |
| 02 | 232 | 2009/4 3/1 | Equipamento Básico | 0102 07011002 | O | | | | 02 | 01/2009 | 12/2014 | | 500 | 500 | 500 | 500 | | | 500 | | |
| 02 | 232 | 2009/4 3/2 | Equipamento Informático | 0102 070108 | O | | | | 02 | 01/2009 | 12/2014 | | 1.500 | 1.500 | 1.500 | 1.500 | | | 1.500 | | |
| 02 | 232 | 2009/16 | Construção do Centro de Dia de Constance | 0102 0701030199 | E | | 25 | 75 | 01 | 01/2009 | 12/2015 | 0 | 100 | 100 | 100 | 100 | | | 200.000 | | |
| 02 | 232 | 2009/5001 | Adaptação/Remodelação de Edifícios para Centros de Convívio/Dia | 0102 020121 | O | | | | 01 | 01/2009 | 12/2014 | 0 | 5.000 | 5.000 | 5.000 | 5.000 | | 199.900 | 5.000 | | |
| 02 | 232 | 2010/5001 | Campanha de Solidariedade "Natal com um Sorriso" | | | | | | | | | | | | | | | | | | |
| 02 | 232 | 2010/5001 2 | Aquisição de Bens | 0102 020121 | O | | | | | 01/2010 | 12/2014 | | 2.434 | 3.000 | 3.000 | 3.000 | | | 5.434 | | |
| 02 | 232 | 2013/5007 | Projeto - Marco Sénior | | | | | | | | | | | | | | | | | | |
| 02 | 232 | 2013/5007 1 | Aquisição de serviços | 0102 020225 | O | | | | 02 | 01/2013 | 12/2014 | 2 | 3.000 | 3.000 | 3.000 | 3.000 | | | 3.000 | | |

Grandes Opções do Plano do ano 2014

| Obj./Prog. | Projeto | Ano / Nº Ação | Designação | Código Classificação Orçamental | Forma de Realiz. | Fonte Financiamento (%) | | | Resp. | Datas (Mês/Ano) | | Fases de Exec. | Realizado (a) | 2014 | | Despesas | | | Total previsto (i) = (a)+(b)+(e)+(f)+(g)+(h) |
|----------------------------------|---------|---------------|---------------------------------------------------------------------------------------------------------------|---------------------------------|------------------|-------------------------|----|----|-------|-------------------|-------------------------|----------------|---------------|-----------------------------|----------|----------|----------|------------|----------------------------------------------|
| | | | | | | AC | AA | FC | | Total (b)=(c)+(d) | Financiam. definido (c) | | | Financiam. não definido (d) | 2015 (e) | 2016 (f) | 2017 (g) | Outros (h) | |
| FUNÇÕES SOCIAIS | | | | | | | | | | | | | | | | | | | |
| AÇÃO SOCIAL | | | | | | | | | | | | | | | | | | | |
| 02 | 02 232 | 2013/50072 | Aquisição de bens | 0102 020121 | O | | | | 02 | 01/2013 | 12/2014 | 2 | 1.750 | 1.750 | 1.750 | | | | 1.750 |
| Totais do Programa 232: | | | | | | | | | | | | | 724.743 | 45.584 | 45.584 | 199.900 | | | 970.227 |
| ORDENAMENTO DO TERRITÓRIO | | | | | | | | | | | | | | | | | | | |
| 02 | 02 242 | 2006/5009 | Participação, Transferências de verbas - Despesas Capital | 0102 08050102 | O | | | | 01 | 01/2005 | 12/2015 | | 50.000 | 9.050 | 9.050 | 398.832 | | | 457.882 |
| 02 | 02 242 | 2008/42 | Requalificação Urbana do Largo Conde de Ariz | 0102 0701041306 | E | | | | 01 | 01/2008 | 12/2014 | 0 | 70.000 | 70.000 | | | | 70.000 | |
| 02 | 02 242 | 2008/44 | Requalificações Urbanísticas diversas | 0102 0701041399 | E | | | | 01 | 01/2008 | 12/2014 | 0 | 139.777 | 5.000 | 5.000 | | | 144.777 | |
| 02 | 02 242 | 2009/3 | Reabilitação Física do Centro Urbano do Marco de Canaveses | | | | | | | | | | | | | | | | |
| 02 | 02 242 | 2009/3 | 1 | 0102 0703031301 | E | 20 | | | 80 | 01 | 01/2009 | 12/2014 | 1.498.015 | 5.000 | 5.000 | | | 1.503.015 | |
| 02 | 02 242 | 2009/3 | 2 | 0102 0703031301 | E | 20 | | | 80 | 01 | 01/2009 | 12/2014 | 238.985 | 500 | 500 | | | 239.485 | |
| 02 | 02 242 | 2009/3 | 3 | 0102 0703031301 | E | 20 | | | 80 | 01 | 01/2009 | 12/2014 | 601.428 | 500 | 500 | | | 601.928 | |
| 02 | 02 242 | 2009/3 | 5 | 0102 020220 | O | 20 | | | 80 | 02 | 01/2009 | 12/2014 | 37.208 | 2.000 | 2.000 | | | 39.208 | |
| 02 | 02 242 | 2012/1 | Ações Inmatriciais para Prevenção e Gestão de Riscos Naturais e Tecnológicos-POR-Norte | | | | | | | | | | | | | | | | |
| 02 | 02 242 | 2012/1 | 3 | 0102 020217 | O | 20 | | | 80 | 01 | 01/2012 | 12/2014 | 5.050 | 5.050 | | | | 5.050 | |
| 02 | 02 242 | 2012/1 | 4 | 0102 020217 | O | 20 | | | 80 | 01 | 01/2012 | 12/2014 | 1.850 | 1.850 | | | | 1.850 | |
| Totais do Programa 242: | | | | | | | | | | | | | 2.565.413 | 98.950 | 98.950 | 398.832 | | | 3.063.195 |
| SANEAMENTO | | | | | | | | | | | | | | | | | | | |
| 02 | 02 243 | 2012/8 | Construção de Estações Elevatórias(AR) na Área do Município | 0102 0701040204 | E | 20 | | | 80 | 01 | 01/2012 | 12/2014 | 26.500 | 26.500 | | | | 26.500 | |
| 02 | 02 243 | 2013/9 | ETAR de Fontabom-Várzea do Douro | 0102 0701040303 | E | 20 | | | 80 | 01 | 01/2013 | 12/2015 | 500 | 500 | | | | 424.000 | |
| 02 | 02 243 | 2013/12 | Recuperação da ETAR de St. Isidoro | 0102 0701040306 | E | 20 | | | 80 | 01 | 01/2013 | 12/2014 | 44.520 | 44.520 | | | 423.500 | 44.520 | |
| 02 | 02 243 | 2013/13 | Outros | 0102 0701040314 | E | 20 | | | 80 | 01 | 01/2013 | 12/2014 | 103.610 | 73.092 | 73.092 | | | 176.702 | |
| 02 | 02 243 | 2013/14 | Construção de Estações Elevatórias de Águas Residuais da Área Municipal(Tuias, Sande, penhalonga e Avessadas) | 0102 0701040204 | E | 20 | | | 80 | 01 | 01/2013 | 12/2014 | 131.211 | 7.267 | 7.267 | | | 138.478 | |
| 02 | 02 243 | 2013/15 | Vila Boa de Quires(Romanselhas, Avessões, Torre) | 0102 0701040201 | E | 20 | | | 80 | 01 | 01/2013 | 12/2014 | 11.793 | 128.684 | 128.684 | | | 140.477 | |
| 02 | 02 243 | 2013/16 | Rede de Saneamento e Abastecimento de Água Galinhas | 0102 0701040202 | E | 20 | | | 80 | 01 | 01/2013 | 12/2014 | 15.688 | 116.653 | 116.653 | | | 132.341 | |
| 02 | 02 243 | 2013/18 | Rede de Lages-Vila Boa do Bispo | 0102 0701040205 | E | 20 | | | 80 | 01 | 01/2013 | 12/2015 | 500 | 500 | | | | 159.000 | |
| 02 | 02 243 | 2014/6 | Construção da ETAR de Maureles | 0102 0701040307 | E | 20 | | | 80 | 01 | 01/2014 | 12/2014 | 318.000 | 318.000 | | | 158.500 | 318.000 | |

Grandes Opções do Plano do ano 2014

| Obj. Prog. | Projeto | Designação | Código Classificação Orçamental | Forma de Realiz. | Fonte Financiamento (%) | | | Resp. | Datas (Mês/Ano) | | Fases de Exec. | Realizado (a) | 2014 | | | Anos seguintes | | | Total previsto (i) = (a)+(b)+(e)+(f)+(g)+(h) |
|-----------------------------------------------------------|---------|-----------------------------------------------------------------------------------------------------------------------------------------------|---------------------------------|------------------|-------------------------|---------|---------|---------|-----------------|-----|----------------|-------------------------|-------------------------|-----------------------------|-----------|----------------|----------|------------|----------------------------------------------|
| | | | | | AC | AA | FC | | Início | Fim | | | Financiam. definido (c) | Financiam. não definido (d) | 2015 (e) | 2016 (f) | 2017 (g) | Outros (h) | |
| 02 FUNÇÕES SOCIAIS | | | | | | | | | | | | | | | | | | | |
| 02 243 SANEAMENTO | | | | | | | | | | | | | | | | | | | |
| 02 243 2014/7 | | Construção da ETAR de Magães/Freixo | 0102 0701040308 | E | 20 | 80 | 01 | 01/2014 | 12/2015 | | 500 | 500 | | | | | | 106.000 | |
| 02 243 2014/8 | | Rede de Vila Boa de Quires | 0102 0701040206 | E | 20 | 80 | 01 | 01/2014 | 12/2015 | | 132.500 | 132.500 | | | | | | 265.000 | |
| 02 243 2014/9 | | Rede de Santo Isidoro e Abastecimento de Água | 0102 0701040207 | E | 20 | 80 | 01 | 01/2014 | 12/2015 | | 500 | 500 | | | | | | 235.320 | |
| 02 243 2014/10 | | Rede do Freixo | 0102 0701040208 | E | 20 | 80 | 01 | 01/2014 | 12/2015 | | 500 | 500 | | | | | | 106.000 | |
| | | | | | | | | | | | | Totais do Programa 243: | 262.302 | 849.716 | 849.716 | | | | 2.272.338 |
| 02 244 ABASTECIMENTO DE ÁGUA | | | | | | | | | | | | | | | | | | | |
| 02 244 2012/5003 | | Comparticipação, Transferência de Verbas-Despesas de Capital | 0102 08050102 | O | 02 | 01/2012 | 12/2015 | | | | 500 | 500 | | | | | | 50.037 | |
| 02 244 2013/4 | | Construção de Conduta Elevatória (AA) ETA - Maria Gil | 0102 0701040702 | E | 20 | 80 | 01 | 01/2013 | 12/2014 | | 90.655 | 84.800 | | | | | | 175.455 | |
| 02 244 2013/6 | | Recuperação do Reservatório de Guilhade/Várzea do douro-Sistema de Distribuição do Tâmega Elevat. Constância (EE na ETA EE V.Nova e tubagens) | 0102 0701040701 | E | 20 | 80 | 01 | 01/2013 | 12/2015 | | 500 | 500 | | | | | | 31.800 | |
| 02 244 2014/1 | | Auditora de Guilhade/Travassos/Torrão | 0102 0701040708 | E | 20 | 80 | 01 | 01/2014 | 12/2014 | | 275.600 | 275.600 | | | | | | 275.600 | |
| 02 244 2014/2 | | Reforço da Captação de Soalhões | 0102 0701040709 | E | 20 | 80 | 01 | 01/2014 | 12/2015 | | 500 | 500 | | | | | | 159.000 | |
| 02 244 2014/3 | | Extensão da Rede a Telhe e Lardosa/Soalhães | 0102 0701040710 | E | 20 | 80 | 01 | 01/2014 | 12/2015 | | 500 | 500 | | | | | | 159.000 | |
| 02 244 2014/4 | | Outros | 0102 0701040711 | E | 20 | 80 | 01 | 01/2014 | 12/2015 | | 500 | 500 | | | | | | 39.750 | |
| 02 244 2014/5 | | | 0102 0701040716 | E | 01 | 01/2014 | 12/2014 | | | | 74.200 | 74.200 | | | | | | 74.200 | |
| | | | | | | | | | | | | Totais do Programa 244: | 90.655 | 437.100 | 437.100 | | | | 964.842 |
| 02 245 RESÍDUOS SÓLIDOS | | | | | | | | | | | | | | | | | | | |
| 02 245 2006/5011 | | Entrega e Recuperação R.S.U e Recol Select Valor, Trat e Destino Final | 0102 020202 | O | 02 | 01/2006 | 12/2017 | | | | 2.970.256 | 422.500 | | | | | | 6.155.256 | |
| 02 245 2006/5012 | | Recolha e Transporte de R.S.U e Lavagem e Desinf. de Contentores | 0102 020202 | O | 02 | 01/2005 | 12/2017 | | | | 4.172.152 | 871.588 | | | | | | 9.422.152 | |
| | | | | | | | | | | | | Totais do Programa 245: | 7.142.408 | 1.294.088 | 1.294.088 | | | | 15.577.408 |
| 02 246 PROTECÇÃO MEIO AMBIENTE E CONSERVAÇÃO DA N. | | | | | | | | | | | | | | | | | | | |
| 02 246 2006/5013 | | Comparticipação, Transf verbas-Cemitérios, Capelas Mortu e outras | 0102 08050102 | O | 02 | 01/2006 | 12/2014 | | | | 340.500 | 50.000 | | | | | | 390.500 | |
| 02 246 2008/45 | | Ampliação do Cemitério Municipal de Fornos | 0102 07010412 | E | 01 | 01/2008 | 12/2014 | 0 | | | 38.685 | 74.960 | | | | | | 113.645 | |
| | | | | | | | | | | | | Totais do Programa 246: | 379.185 | 124.960 | 124.960 | | | | 504.145 |

Grandes Opções do Plano do ano 2014

| Obj. Prog. | Projeto | Ano / Nº Ação | Designação | Código Classificação Orçamental | Forma de Realiz. | | | Resp. | Datas (Mês/Ano) | | Fases de Exec. | Realizado (a) | 2014 | | | Anos seguintes | | | Total previsto (i) = (a)+(b)+(e)+(f)+(g)+(h) |
|---------------------------|-------------|-----------------|------------|---------------------------------|------------------|---------|---------|---------|-----------------|---------|----------------|---------------|---------|-------------------|-------------------------|-----------------------------|----------|----------|----------------------------------------------|
| | | | | | Forma de Realiz. | AC | AA | | FC | Início | | | Fim | Total (b)=(c)+(d) | Financiam. definido (c) | Financiam. não definido (d) | 2015 (e) | 2016 (f) | |
| 02 FUNÇÕES SOCIAIS | | | | | | | | | | | | | | | | | | | |
| 02 CULTURA | | | | | | | | | | | | | | | | | | | |
| 02 251 | 2006/6 1 | 0102 0701040606 | O | 01 | 01/2008 | 12/2015 | 0 | 01 | 01/2008 | 12/2015 | 0 | 100 | 100 | 100 | 25.103 | | | 25.203 | |
| 02 251 | 2006/5014 | 0102 040701 | O | 02 | 01/2005 | 12/2015 | | 02 | 01/2005 | 12/2015 | | 434.425 | 35.000 | 35.000 | 44.750 | | | 514.175 | |
| 02 251 | 2006/5015 | 0102 080701 | O | 02 | 01/2005 | 12/2014 | | 02 | 01/2005 | 12/2014 | | 44.863 | 2.500 | 2.500 | | | | 47.363 | |
| 02 251 | 2008/15 | | | | | | | | | | | | | | | | | | |
| 02 251 | 2008/15 1 | 0102 0701030106 | E | 01 | 01/2008 | 12/2014 | 0 | 01 | 01/2008 | 12/2014 | 0 | 100 | 100 | 100 | | | 100 | | |
| 02 251 | 2008/15 2 | 0102 0701030106 | E | 01 | 01/2008 | 12/2014 | 0 | 01 | 01/2008 | 12/2014 | 0 | 100 | 100 | 100 | | | 100 | | |
| 02 251 | 2009/5002 | | | | | | | | | | | | | | | | | | |
| 02 251 | 2009/5002 1 | 0102 020121 | O | 40 | 60 | 02 | 01/2009 | 12/2014 | 0 | 01/2009 | 12/2014 | 0 | 800 | 800 | 800 | | | 800 | |
| 02 251 | 2009/5002 2 | 0102 020225 | O | 40 | 60 | 02 | 01/2009 | 12/2014 | 0 | 01/2009 | 12/2014 | 0 | 1.515 | 1.515 | 1.515 | | | 1.515 | |
| 02 251 | 2009/5004 | | | | | | | | | | | | | | | | | | |
| 02 251 | 2009/5004 1 | 0102 020121 | O | 40 | 60 | 02 | 01/2009 | 12/2014 | 0 | 01/2009 | 12/2014 | 0 | 301 | 3.000 | 3.000 | | | 3.301 | |
| 02 251 | 2009/5004 2 | 0102 020225 | O | 40 | 60 | 02 | 01/2009 | 12/2014 | 0 | 01/2009 | 12/2014 | 0 | 3.482 | 2.200 | 2.200 | | | 5.682 | |
| 02 251 | 2009/5005 | | | | | | | | | | | | | | | | | | |
| 02 251 | 2009/5005 1 | 0102 020121 | O | 40 | 60 | 02 | 01/2009 | 12/2014 | 0 | 01/2009 | 12/2014 | 0 | 1.820 | 3.700 | 3.700 | | | 5.520 | |
| 02 251 | 2009/5005 2 | 0102 020225 | O | 40 | 60 | 02 | 01/2009 | 12/2014 | 0 | 01/2009 | 12/2014 | 0 | 138.464 | 70.900 | 70.900 | | | 209.364 | |
| 02 251 | 2010/5004 | | | | | | | | | | | | | | | | | | |
| 02 251 | 2010/5004 1 | 0102 020225 | O | 02 | 01/2010 | 12/2014 | | 02 | 01/2010 | 12/2014 | | 1.285 | 1.285 | 1.285 | | | 1.285 | | |
| 02 251 | 2010/5004 2 | 0102 020115 | O | 02 | 01/2010 | 12/2014 | | 02 | 01/2010 | 12/2014 | | 3.400 | 3.400 | 3.400 | | | 3.400 | | |
| 02 251 | 2010/5007 | | | | | | | | | | | | | | | | | | |
| 02 251 | 2010/5007 1 | 0102 020225 | O | 02 | 01/2010 | 12/2014 | | 02 | 01/2010 | 12/2014 | | 5.779 | 4.750 | 4.750 | | | 10.529 | | |
| 02 251 | 2010/5007 2 | 0102 020121 | O | 02 | 01/2010 | 12/2014 | | 02 | 01/2010 | 12/2014 | | 635 | 1.000 | 1.000 | | | 1.635 | | |
| 02 251 | 2011/6 | | | | | | | | | | | | | | | | | | |
| 02 251 | 2011/6 1 | 0102 0701041399 | E | 20 | 80 | 01 | 01/2011 | 12/2014 | | 01/2011 | 12/2014 | | 133.593 | 133.593 | 133.593 | | | 133.593 | |
| 02 251 | 2011/6 2 | 0102 07011002 | O | 20 | 80 | 01 | 01/2011 | 12/2014 | | 01/2011 | 12/2014 | | 172.938 | 172.938 | 172.938 | | | 172.938 | |
| 02 251 | 2011/6 3 | 0102 020225 | O | 20 | 80 | 01 | 01/2011 | 12/2014 | | 01/2011 | 12/2014 | | 165.361 | 165.361 | 165.361 | | | 165.361 | |
| 02 251 | 2011/6 4 | 0102 020121 | O | 20 | 80 | 01 | 01/2011 | 12/2014 | | 01/2011 | 12/2014 | | 3.685 | 3.685 | 3.685 | | | 7.268 | |

Grandes Opções do Plano do ano 2014

| Obj./Prog. | Projeto | Ano / Nº Ação | Designação | Código Classificação Orçamental | Forma de Realiz. | Fonte Financiamento (%) | | | Resp. | Datas (Mês/Ano) | | Fases de Exec. | Realizado (a) | 2014 | | | Total (b)=(c)+(d) | Anos seguintes | | | Total previsto (i) = (a)+(b)+(e)+(f)+(g)+(h) |
|-----------------------------------------|-------------|---------------|---------------------------------------------------------------------------------------------------------|---------------------------------|------------------|-------------------------|----|----|---------|-----------------|---------|----------------|---------------|---------|-----------|-----------|-------------------|----------------|-----------|--------|----------------------------------------------|
| | | | | | | AC | AA | FC | | 01 | 02 | | | 03 | 2014 | 2015 | | 2016 | 2017 | 2015 | |
| 02 FUNÇÕES SOCIAIS | | | | | | | | | | | | | | | | | | | | | |
| 02 251 CULTURA | | | | | | | | | | | | | | | | | | | | | |
| 02 251 | 2011/6 | 5 | Valorização da Paisagem Mlienar-Despesas com Estudos, Pareceres e Projectos | 0102 010107 | 0 | 20 | 80 | 01 | 01/2011 | 12/2014 | | | 66.310 | 66.310 | 66.310 | 66.310 | | | | 66.310 | |
| Totais do Programa 251: | | | | | | | | | | | | | 633.352 | 672.237 | 672.237 | 69.853 | 1.375.442 | | | | |
| 02 252 DESPORTO, RECREIO E LAZER | | | | | | | | | | | | | | | | | | | | | |
| 02 252 | 2003/28 | | Complexo desportivo de Alpendorada | 0102 0701040602 | E | | 70 | 01 | 01/2007 | 12/2014 | | | 63.000 | 63.000 | 63.000 | | | | 63.000 | | |
| 02 252 | 2003/28 | 2 | Outros Equipamentos e Infra-estruturas | 0102 0701040606 | E | | | 01 | 01/2003 | 12/2015 | | | 500 | 500 | 1.801.500 | | | | 2.672.076 | | |
| 02 252 | 2003/32 | | Outras instalações desportivas e recreativas (Cine-teatro e outras) | 0102 080701 | O | | | 02 | 01/2005 | 12/2014 | | | 209.864 | 30.000 | 239.864 | | | | 239.864 | | |
| 02 252 | 2006/5016 | | Comparticipação, Transf. Verbas - Desporto - Despesas Capital | 0102 040701 | O | | | 02 | 01/2005 | 12/2014 | | | 1.185.937 | 204.349 | 1.390.286 | | | | 1.390.286 | | |
| 02 252 | 2010/3 | | Comparticipação, transf verbas - Desporto - Despesas Correntes | | | | | | | | | | | | | | | | | | |
| 02 252 | 2010/3 | 1 | Aquisição de Material e Equipamento Desportivo | 0102 07011002 | O | | | 02 | 01/2010 | 12/2014 | | | 2.523 | 2.600 | 5.123 | | | | 5.123 | | |
| 02 252 | 2010/3 | 2 | Equipamento Desportivo | 0102 020120 | O | | | 02 | 01/2010 | 12/2014 | | | 2.000 | 2.000 | 2.000 | | | | 2.000 | | |
| 02 252 | 2010/4 | | Construção, Recuperação e Apetrechamento das Infra-Estruturas do Desporto Escolar-Empreitada | 0102 0701030199 | E | | | 01 | 01/2010 | 12/2015 | | | 5.000 | 5.000 | 10.000 | | | | 10.000 | | |
| 02 252 | 2010/6 | | Requalificação da Zona Ribeirinha do Torrão | 0102 0703031302 | E | | | 01 | 01/2010 | 12/2015 | | | 100 | 100 | 2.000.000 | | | | 2.000.000 | | |
| 02 252 | 2010/5008 | | Eventos para o Fomento, Promoção e Difusão da Saúde e do Desporto | | | | | | | | | | | | | | | | | | |
| 02 252 | 2010/5008 1 | | Aquisição de Serviços | 0102 020225 | O | | | 02 | 01/2010 | 12/2014 | | | 5.000 | 5.000 | 5.000 | | | | 5.000 | | |
| 02 252 | 2010/5008 2 | | Aquisição de Bens | 0102 020121 | O | | | 02 | 01/2010 | 12/2014 | | | 2.452 | 2.500 | 4.952 | | | | 4.952 | | |
| 02 252 | 2012/5002 | | Construção, Recuperação e Apetrechamento das Infra-Estruturas do Desporto Escolar-Administração Directa | 0102 020121 | A | | | 01 | 01/2012 | 12/2014 | | | 5.000 | 5.000 | 5.000 | | | | 5.000 | | |
| 02 252 | 2013/1 | | Parque Fluvial de Alpendorada e Matos | | | | | | | | | | | | | | | | | | |
| 02 252 | 2013/1 | 1 | Construção do Parque - Obra | 0102 0701040504 | E | | 40 | 60 | 01 | 01/2013 | 12/2014 | 0 | 104.000 | 104.000 | 104.000 | | | | 104.000 | | |
| 02 252 | 2013/1 | 2 | Aquisição de equipamento básico | 0102 07011002 | O | | 40 | 60 | 01 | 01/2013 | 12/2014 | 0 | 10.000 | 10.000 | 10.000 | | | | 10.000 | | |
| 02 252 | 2013/2 | | Parque de Lazer da Cidade | | | | | | | | | | | | | | | | | | |
| 02 252 | 2013/2 | 1 | Construção do Parque - Obra | 0102 0701040506 | E | | 40 | 60 | 01 | 01/2013 | 12/2014 | 0 | 37.306 | 37.306 | 37.306 | | | | 37.306 | | |
| 02 252 | 2013/2 | 2 | Aquisição de equipamento básico | 0102 07011002 | O | | 40 | 60 | 01 | 01/2013 | 12/2014 | 0 | 20.000 | 20.000 | 20.000 | | | | 20.000 | | |
| 02 252 | 2014/14 | | Reabilitação das Piscinas Municipais-Marco | 0102 0701040604 | | | | 01 | 01/2014 | 12/2014 | | | 53.000 | 53.000 | 53.000 | | | | 53.000 | | |
| Totais do Programa 252: | | | | | | | | | | | | | 2.270.852 | 544.355 | 544.355 | 3.806.400 | 6.621.607 | | | | |

Grandes Opções do Plano do ano 2014

| Obj. Prog. | Projeto | Ano / Nº | Ação | Designação | Código Classificação Orçamental | Formal de Realiz. | Fonte Financiamento (%) | | | Resp. | Datas (Mês/Ano) | | Fases de Exec. | Realizado (a) | 2014 | | | Total (b)=(c)+(d) | Anos seguintes | | | Total previsto (i) = (a)+(b)+(e)+(f)+(g)+(h) |
|-------------------------------------------------------|------------|----------|------|---------------------------------------------------------------------------|---------------------------------|-------------------|-------------------------|----|---------|---------|-----------------|-----|----------------|---------------|-----------------------------|-------------------------|----------|-------------------|----------------|-----------|------------|----------------------------------------------|
| | | | | | | | AC | AA | FC | | Início | Fim | | | Financiam. não definido (c) | Financiam. definido (d) | 2015 (e) | | 2016 (f) | 2017 (g) | Outros (h) | |
| 02 FUNÇÕES SOCIAIS | | | | | | | | | | | | | | | | | | | | | | |
| 02 253 OUTRAS ACTIVIDADES CÍVICAS E RELIGIOSAS | | | | | | | | | | | | | | | | | | | | | | |
| 02 253 | 2006/5018 | | | Conselho Municipal da Juventude-Despesas Correntes | 0102 020108 | O | 02 | | 01/2006 | 12/2014 | 0 | | | | 100 | 100 | | | | | 100 | |
| 02 253 | 2006/50181 | | | Material de Escritório | 0102 020220 | O | 02 | | 01/2008 | 12/2014 | 0 | | | | 100 | 100 | | | | | 100 | |
| 02 253 | 2006/50182 | | | Serviços Técnicos | 0102 080701 | 0 | | | 01/2008 | 12/2014 | | | 70.777 | 75.000 | 75.000 | | | | | | 145.777 | |
| 02 253 | 2008/5003 | | | Compart., Transf Verbas - Acções Recreativas e outras - Despesas Capital | | | | | | | | | | | | | | | | | | |
| Totais do Programa 253: | | | | | | | | | | | | | | | 70.777 | 75.200 | 75.200 | | | 145.977 | | |
| 03 FUNÇÕES ECONÓMICAS | | | | | | | | | | | | | | | | | | | | | | |
| 03 320 INDÚSTRIA E ENERGIA | | | | | | | | | | | | | | | | | | | | | | |
| 03 320 | 2008/13 | | | Rede de iluminação pública na área do Concelho | 0102 0701040404 | E | 30 | 70 | 01 | 06/2011 | 05/2014 | 1 | 222.372 | 45.000 | 45.000 | | | | | | 267.372 | |
| 03 320 | 2008/13 | 1 | | Eficiência Energética da Iluminação Pública | 0102 0701040404 | E | | | 01 | 01/2008 | 12/2015 | 0 | | 15.000 | 15.000 | | | | | | 60.000 | |
| 03 320 | 2012/5001 | | | Bienal da Pedra | | | | | | | | | | | | | | | | | | |
| 03 320 | 2012/50011 | | | Aquisição de bens | 0102 020121 | 0 | | | 01/2012 | 12/2014 | | | | 1.000 | 1.000 | | | | | | 1.000 | |
| 03 320 | 2012/50012 | | | Aquisição de serviços | 0102 020225 | 0 | | | 01/2012 | 12/2014 | | | | 33.300 | 33.300 | | | | | | 33.300 | |
| 03 320 | 2014/11 | | | Eficiência Energética em Equipamentos Desportivos do Município-Construção | 0102 0701040610 | E | 85 | 15 | 01 | 01/2014 | 12/2014 | | | 166.213 | 166.213 | | | | | | 166.213 | |
| Totais do Programa 320: | | | | | | | | | | | | | | | 222.372 | 260.513 | 260.513 | | | 527.885 | | |
| 03 331 TRANSPORTES RODOVIÁRIOS | | | | | | | | | | | | | | | | | | | | | | |
| 03 331 | 2003/80 | | | Viadutos, arruamentos e obras complementares | 0102 07030301 | O | | | 01 | 01/2002 | 12/2015 | | | 195.500 | 195.500 | | | | | | 1.590.973 | |
| 03 331 | 2003/81 | | | Construção passeios na área do Concelho | 0102 0703030802 | E | | | 01 | 01/2002 | 12/2015 | 4 | 853 | 53.000 | 53.000 | | | | | | 149.253 | |
| 03 331 | 2003/122 | | | Sinalização e Trânsito | 0102 07010409 | O | | | 01 | 01/2002 | 12/2015 | | 70.861 | 61.500 | 61.500 | | | | | | 282.861 | |
| 03 331 | 2006/5001 | | | Comparticipação, Transferências verbas - Juntas de Freguesia | 0102 08050102 | O | | | 02 | 01/2005 | 12/2015 | | 492.828 | 35.000 | 35.000 | | | | | | 2.561.344 | |
| 03 331 | 2013/19 | | | Alarg. e Repav. da Estrada de Esperança a Gouveia | 0102 0703030820 | E | | | 01 | 01/2013 | 12/2015 | 0 | | 100 | 100 | | | | | | 250.000 | |
| Totais do Programa 331: | | | | | | | | | | | | | | | 1.358.115 | 345.100 | 345.100 | | | 4.834.431 | | |
| 03 342 TURISMO | | | | | | | | | | | | | | | | | | | | | | |
| 03 342 | 2009/27 | | | Dinamização dos Postos de Turismo - Rede Interactiva | | | | | | | | | | | | | | | | | 500 | |
| 03 342 | 2009/27 | 1 | | Aquisição de serviços | 0102 020121 | O | 40 | 60 | 02 | 01/2009 | 12/2014 | 0 | | 500 | 500 | | | | | | 500 | |

Grandes Opções do Plano do ano 2014

| Obj. Prog. | Projeto | Ano / Nº Ação | Designação | Código Classificação Orçamental | Forma de Realiz. | Fonte Financiamento (%) | | | Resp. | Datas (Mês/Ano) | | Fases de Exec. | Realizado (e) | Despesas | | | Total previsto (i) = (a)+(b)+(e)+(f)+(g)+(h) | | | |
|---------------------------------------------------|-------------|---------------|-----------------------------------------------------------------|---------------------------------|------------------|-------------------------|---------|---------|-------|-------------------|-------------------------|----------------|---------------|-----------------------------|----------|----------|----------------------------------------------|----------|------------|-----------|
| | | | | | | AC | AA | FC | | 2014 | | | | Anos seguintes | | | | | | |
| | | | | | | | | | | Total (b)=(c)+(d) | Financiam. definido (c) | | | Financiam. não definido (d) | 2015 (e) | 2016 (f) | | 2017 (g) | Outros (h) | |
| 03 FUNÇÕES ECONÓMICAS | | | | | | | | | | | | | | | | | | | | |
| 03 342 TURISMO | | | | | | | | | | | | | | | | | | | | |
| 03 342 | 2009/27 | 3 | Estudos e Projectos | 0102 020214 | 0 | 02 | 01/2009 | 12/2014 | 0 | 01/2009 | 12/2014 | 0 | 8.571 | 500 | 500 | 0 | 0 | 0 | 9.071 | |
| 03 342 | 2014/12 | | Loja Interativa de Turismo de Marco de Canaveses | 0102 0701030199 | | | 01/2014 | 12/2014 | | 01/2014 | 12/2014 | | 22.287 | 22.287 | 22.287 | | | | 22.287 | |
| 03 342 | 2014/12 | 1 | Construção | 0102 070107 | 0 | | 01/2014 | 12/2014 | | 01/2014 | 12/2014 | | 6.545 | 6.545 | 6.545 | | | | 6.545 | |
| 03 342 | 2014/12 | 2 | Equipamento de Informática | 0102 07011002 | 0 | | 01/2014 | 12/2014 | | 01/2014 | 12/2014 | | 79.563 | 79.563 | 79.563 | | | | 79.563 | |
| 03 342 | 2014/12 | 3 | Equipamento Básico | 0102 070108 | 0 | | 01/2014 | 12/2014 | | 01/2014 | 12/2014 | | 1.698 | 1.698 | 1.698 | | | | 1.698 | |
| 03 342 | 2014/12 | 4 | Software Informático | 0102 020121 | 0 | | 01/2014 | 12/2014 | | 01/2014 | 12/2014 | | 68.302 | 68.302 | 68.302 | | | | 68.302 | |
| 03 342 | 2014/12 | 5 | Aquisição de Bens | | | | | | | | | | 8.571 | 179.395 | 179.395 | | | | 187.966 | |
| Totais do Programa 342: | | | | | | | | | | | | | 8.571 | 179.395 | 179.395 | 0 | 0 | 0 | 0 | 5.550.282 |
| Totais do Objetivo 03: | | | | | | | | | | | | | 1.589.058 | 785.008 | 785.008 | 0 | 0 | 0 | 0 | 0 |
| 04 OUTRAS FUNÇÕES | | | | | | | | | | | | | | | | | | | | |
| 04 410 OPERAÇÕES DA DÍVIDA AUTÁRQUICA | | | | | | | | | | | | | | | | | | | | |
| 04 410 | 2009/5007 | | Transferências de capital para instituições | 0102 08050108 | 0 | 02 | 01/2009 | 12/2014 | 0 | 01/2009 | 12/2014 | 0 | 100 | 100 | 100 | | | | 100 | |
| Totais do Programa 410: | | | | | | | | | | | | | 100 | 100 | 100 | | | | | |
| 04 420 TRANSFERÊNCIAS ENTRE ADMINISTRAÇÕES | | | | | | | | | | | | | | | | | | | | |
| 04 420 | 2007/5008 | | Compart. do Município no Pacto de Promoção do Baixo Tâmega | 0102 04050104 | 0 | | 01/2007 | 12/2015 | | 01/2007 | 12/2015 | | 172.891 | 47.000 | 47.000 | | | | 266.891 | |
| 04 420 | 2007/5008 1 | | Comparticipação nos projectos da A.M.B.T. - Despesas Correntes | 0102 08050104 | 0 | | 01/2007 | 12/2015 | | 01/2007 | 12/2015 | | 36.189 | 18.500 | 18.500 | | | | 73.189 | |
| 04 420 | 2007/5008 2 | | Comparticipação nos projectos da A.M.B.T. - Despesas de Capital | 0102 04050104 | 0 | | 01/2007 | 12/2014 | | 01/2007 | 12/2014 | | 250 | 250 | 250 | | | | 250 | |
| 04 420 | 2009/28 | | Transferências entre Administrações - Outras | | | | | | | | | | | | | | | | | |
| 04 420 | 2009/28 1 | | Transferências correntes | 0102 04050104 | 0 | 02 | 01/2009 | 12/2014 | 0 | 01/2009 | 12/2014 | 0 | 10.300 | 78.728 | 78.728 | | | | 89.028 | |
| 04 420 | 2009/28 2 | | Transferências de capital | 0102 08050104 | 0 | 02 | 01/2009 | 12/2014 | 0 | 01/2009 | 12/2014 | 0 | 8.071 | 14.783 | 14.783 | | | | 22.854 | |
| 04 420 | 2010/1 | | Compart. do Município na CIM-TS | | | | | | | | | | | | | | | | | |
| 04 420 | 2010/1 1 | | Comparticipação nos projectos-Transf. Corrente | 0102 04050104 | 0 | 02 | 01/2010 | 12/2015 | | 01/2010 | 12/2015 | | 10.500 | 21.500 | 21.500 | | | | 53.500 | |
| 04 420 | 2010/1 2 | | Comparticipação nos projectos-Transf. Capital | 0102 08050104 | 0 | 02 | 01/2010 | 12/2015 | | 01/2010 | 12/2015 | | 19.279 | 26.000 | 26.000 | | | | 71.279 | |

Município de Marco de Canaveses

Grandes Opções do Plano do ano 2014

| Obj. Prog. | Projeto | Designação | Código Classificação Orçamental | Forma de Realiz. | Fonte Financiamento (%) | | | Resp. | Datas (Mês/Ano) | | Fases de Exec. | Realizado (a) | 2014 | | Anos seguintes | | | Total previsto (i) = (a)+(b)+(e)+(f)+(g)+(h) | | | |
|--------------------------------------------------------------------------|---------|------------|---------------------------------|------------------|-------------------------|----|----|---------|-------------------|-------------------------|----------------|---------------|-----------------------------|------------|----------------|------------|------------|----------------------------------------------|---|---------|------------|
| | | | | | AC | AA | FC | | Total (b)=(c)+(c) | Financiam. definido (c) | | | Financiam. não definido (d) | 2015 (e) | 2016 (f) | 2017 (g) | Outros (h) | | | | |
| 04 | | | | | | | | | | | | | | | | | | | | | |
| OUTRAS FUNÇÕES | | | | | | | | | | | | | | | | | | | | | |
| 04 | 420 | | | | | | | | | | | | | | | | | | | 951.844 | |
| TRANSFERÊNCIAS ENTRE ADMINISTRAÇÕES | | | | | | | | | | | | | | | | | | | | | |
| 04 | 420 | 2011/3 | 0102.08050102 | 0 | | | 02 | 01/2011 | 12/2014 | | 501.844 | 450.000 | 450.000 | | | | | | | | |
| Compart., Transf. de Verbas p/ Investimentos nas Freguesias - Desp. Cap. | | | | | | | | | | | | | | | | | | | | | |
| Totais do Programa 420: | | | | | | | | | | | | 759.074 | 656.761 | 656.761 | 113.000 | | | | | | 1.528.835 |
| Totais do Objetivo 04: | | | | | | | | | | | | 759.074 | 656.861 | 656.861 | 0 | 113.000 | 0 | 0 | 0 | 0 | 1.528.935 |
| Total Geral: | | | | | | | | | | | | 40.179.827 | 11.322.959 | 11.322.959 | 0 | 31.094.386 | 9.342.500 | 7.725.900 | 0 | 0 | 99.665.572 |

ORGÃO EXECUTIVO
Em 22 de Dezembro de 2011
Maximalherans

ORGÃO DELIBERATIVO
Em 21 de Dezembro de 2011
A. P. - . L. - .

8- Mapa das Transferências para as Juntas de Freguesia - 2014




Transferências para as Juntas de Freguesia - 2014

| | |
|----------------------------------------------------------------------------------------|-----------|
| 1. Distribuição de 350.000 € pelas 16 freguesias para obras de melhoramento e projetos | 350.000 € |
| Alínea a) 20% distribuídos igualmente por todas as freguesias | 70.000 € |
| Alínea b) 60% distribuídos na razão directa do número de habitantes | 210.000 € |
| Alínea c) 20% distribuídos na razão directa das áreas | 70.000 € |

| Freguesia | Alínea a) | N.º de Habitantes | Alínea b) | Área | Alínea c) | Total |
|-----------------------------------|------------------|-------------------|-------------------|---------------|------------------|----------------|
| Banho e Carvalhosa | 4.375,00 | 1.276 | 5.013,28 | 5 | 1.702,92 | 11.091 |
| Constance | 4.375,00 | 1.626 | 6.388,40 | 5 | 1.664,77 | 12.428 |
| Soalhães | 4.375,00 | 3.682 | 14.466,23 | 24 | 8.344,67 | 27.186 |
| Sobretâmega | 4.375,00 | 1.132 | 4.447,52 | 3 | 984,99 | 9.807 |
| Tabuado | 4.375,00 | 1.375 | 5.402,25 | 7 | 2.358,43 | 12.136 |
| Vila Boa do Bispo | 4.375,00 | 3.240 | 12.729,65 | 12 | 4.331,88 | 21.437 |
| Alpendorada, Várzea e Torrão | 4.375,00 | 8.485 | 33.336,76 | 17 | 5.819,77 | 43.532 |
| Avessadas e Rosém | 4.375,00 | 1.467 | 5.763,70 | 11 | 3.863,66 | 14.002 |
| Bem Viver | 4.375,00 | 3.877 | 15.232,37 | 10 | 3.326,08 | 22.933 |
| Livração | 4.375,00 | 2.083 | 8.183,91 | 5 | 1.619,68 | 14.179 |
| Marco | 4.375,00 | 11.014 | 43.272,97 | 17 | 6.027,86 | 53.676 |
| Paredes de Viadores e Manhuncelos | 4.375,00 | 1.775 | 6.973,81 | 13 | 4.543,23 | 15.892 |
| Penhalonga e Paços de Gaiolo | 4.375,00 | 2.924 | 11.488,12 | 18 | 6.287,98 | 22.151 |
| Sande e São Lourenço | 4.375,00 | 2.869 | 11.272,03 | 13 | 4.376,96 | 20.024 |
| Várzea, Aliviada e Folhada | 4.375,00 | 2.771 | 10.887,00 | 23 | 8.042,93 | 23.305 |
| Vila Boa de Quires e Maureles | 4.375,00 | 3.854 | 15.142,00 | 19 | 6.704,18 | 26.221 |
| TOTAL | 70.000,00 | 53.450,00 | 210.000,00 | 201,83 | 70.000,00 | 350.000 |

9- Mapa de Pessoal 2014



MUNICÍPIO DE MARCO DE CANAVESES

MAPA DE PESSOAL 2014 (art.º 5.º Lei 12-A/2008, de 27/02, com as alterações das Leis nºs 3-B/2010, de 28/04 e 55-A/2010, de 31/12)

| Unidade Orgânica | Atribuições/Competências/Actividades | Cargo/carreira/Categoria | Área de formação académica e/ou profissional | Total | Comissão Serviço | | Trabalhadores em funções | | | | | | OBS. | |
|------------------|-------------------------------------------------------------------------------------------------------------------|-----------------------------|-------------------------------------------------------------------------------------------------------------------|-------------|--------------------------|-------------|--------------------------|----------|-------------|----------|----------|------------|----------|----------|
| | | | | | Preenchidos | A preencher | Preenchidos | | A preencher | | | | | |
| | | | | | | | CTTI | CTTR | CTTI | CTTR | Temp Int | Temp parci | | Temp Int |
| DAGF | As definidas na estrutura orgânica em vigor no Município e no anexo referido no nº 2 do artº 49º da Lei 12-A/2008 | Assistente Operacional | Fiel de Armazem | 4 | | | 4 | | | | | | | |
| | | | Fiel Mercados e Feiras | 2 | | | 2 | | | | | | | |
| | | | Leitor Cobrador Consumos | 2 | | | 1 | | 1 | | | | | d) |
| | | | Cantoneiro de Vias Municipais | 1 | | | 1 | | | | | | | |
| | | | Fiscal Leituras Cobranças | 1 | | | 1 | | | | | | | |
| | | | Fiscal Municipal | 1 | | | 1 | | | | | | | |
| | | | Sub Total | | | 53 | 1 | 0 | 49 | 0 | 0 | 3 | 0 | 0 |
| DOE | As definidas no Estatuto do Pessoal Dirigente | Diretor de Departamento | Diretor Departamento | 1 | | | 1 | | | | | | | |
| | | Chefe de Divisão | Chefe de Divisão de Obras | 1 | | | 1 | | | | | | | |
| | | | Chefe Divisão de Gestão de Equipamentos | 1 | | | 1 | | | | | | | |
| | | Técnico Superior | Engenharia Civil | 2 | | | 2 | | | | | | | |
| | | | Engenharia Eletrotécnica | 1 | | | 1 | | | | | | | |
| | | Especialista de Informática | Especialista Informática | 1 | | | 1 | | | | | | | |
| | | Técnico Informática | Técnico Informática | 2 | | | 1 | | 1 | | | | | |
| | | Assistente Técnico | Assistente Administrativo | 3 | | | 3 | | | | | | | |
| | | | Topógrafo | 1 | | | 1 | | | | | | | |
| | | | Encarregado | Encarregado | 2 | | | 2 | | | | | | |
| | | | Encarregado Operacional | Encarregado | 6 | | | 6 | | | | | | |
| | | | Assistente Operacional | Asfaltador | 1 | | | 1 | | | | | | |
| | | DOE | As definidas na estrutura orgânica em vigor no Município e no anexo referido no nº 2 do artº 49º da Lei 12-A/2008 | | Auxiliar Serviços Gerais | 1 | | | 1 | | | | | |
| | Calceteiro | | | 2 | | | 2 | | | | | | | |
| | Canalizador | | | 16 | | | 15 | | 1 | | | | | |
| | Cantoneiro Limpeza | | | 3 | | | 3 | | | | | | | |
| | Cantoneiro de Vias Municipais | | | 20 | | | 20 | | | | | | | |
| | Carpinteiro | | | 7 | | | 7 | | | | | | | |
| | Conductor Maquinas Pesadas Veic. Esp. | | | 7 | | | 7 | | | | | | | |
| | Eletricista | | | 5 | | | 5 | | | | | | | |
| | Limpa-Coletores | | | 2 | | | 2 | | | | | | | |
| | Marceneiro | | | 4 | | | 4 | | | | | | | |
| | Mecânico | | | 1 | | | 1 | | | | | | | |
| | Mineiro | | | 1 | | | 1 | | | | | | | |

MUNICÍPIO DE MARCO DE CANAVESES

MAPA DE PESSOAL 2014 (art.º 5.º Lei 12-A/2008, de 27/02, com as alterações das Leis nºs 3-B/2010, de 28/04 e 55-A/2010, de 31/12)

| Unidade Orgânica | Atribuições/Competências/Actividades | Cargo/carreira/Categoria | Área de formação académica e/ou profissional | Total | Comissão Serviço | | Trabalhadores em funções | | | | | | OBS. | | | | |
|------------------------------|-------------------------------------------------------------------------------------------------------------------|------------------------------------------------|----------------------------------------------|-----------------------------------------------|------------------------------------------|---------------------------|--------------------------|------|-------------|------|----------|----------|------|------------|------------|----|--|
| | | | | | Preenchidos | A preencher | Preenchidos | | A preencher | | | | | | | | |
| | | | | | | | CTTI | CTTR | CTTI | CTTR | Temp Int | Temp Int | | Temp parci | Temp parci | | |
| DOTA | As definidas na estrutura orgânica em vigor no Município e no anexo referido no nº 2 do artº 49º da Lei 12-A/2008 | Assistente Operacional | Operador Est. Elevatorias Trat.Dep. | 1 | | | 1 | | | | | | | | | | |
| | | | Vigilante Jardins Parques Infantis | 2 | | | 2 | | | | | | | | | | |
| | | | <i>Sub Total</i> | 50 | 3 | 0 | 45 | 0 | 0 | 2 | 0 | 0 | 0 | | | | |
| | | | DDES | As definidas no Estatuto do Pesosal Dirigente | Diretor de Departamento Técnico Superior | Diretor Departamento | 1 | 1 | | | | | | | | | |
| | | | | | | Biblioteca e Documentação | 1 | | | 1 | | | | | | | |
| | | | | | | Desporto | 53 | | | 4 | 24 | 1 | | | | 24 | |
| | | | | | | História | 1 | | | 1 | | | | | | | |
| | | | | | | Tradutor Interprete | 1 | | | 1 | | | | | | | |
| | | | | | | Psicologia | 2 | | | 1 | | | 1 | | | | |
| | | | | | | Turismo | 1 | | | 1 | | | | | | | |
| Assistente Administrativo | 6 | | | | | | 5 | | | 1 | | | | d) | | | |
| Assistente de Ação Educativa | 6 | | | | | | 6 | | | | | | | | | | |
| Natação | 1 | | | | | | 1 | | | | | | | | | | |
| DDES | As definidas na estrutura orgânica em vigor no Município e no anexo referido no nº 2 do artº 49º da Lei 12-A/2008 | Encarregado Operacional Assistente Operacional | Encarregado | 2 | | | 2 | | | | | | | | | | |
| | | | Auxiliar Ação Educativa | 46 | | | 38 | | | | | 8 | | | | | |
| | | | Auxiliar Administrativo | 2 | | | 2 | | | | | | | | | | |
| | | | Auxiliar Serviços Gerais | 7 | | | 7 | | | | | | | | | | |
| | | | Auxiliar Técnico de Museografia | 1 | | | 1 | | | | | | | | | | |
| | | | Fiel de Armazem | 1 | | | 1 | | | | | | | | | | |
| | | | Jardineiro | 2 | | | 2 | | | | | | | | | | |
| | | | Nadador Salvador | 4 | | | 3 | | | | | 1 | | | | | |
| | | | Pedreiro | 2 | | | 2 | | | | | | | | | | |
| | | | Porta Miras | 1 | | | 1 | | | | | | | | | | |
| DAJF | As definidas no Estatuto do Pesosal Dirigente | Chefe de Divisão | Restaurador Azulejos | 1 | | | 1 | | | | | | | | | | |
| | | | Canalizador | 1 | | | 1 | | | | | | | | | | |
| | | | <i>Sub Total</i> | 143 | 1 | 0 | 81 | 0 | 24 | 13 | 0 | 24 | | | | | |

MUNICÍPIO DE MARCO DE CANAVESES

MAPA DE PESSOAL 2014 (art.º 5.º Lei 12-A/2008, de 27/02, com as alterações das Leis nºs 3-B/2010, de 28/04 e 55-A/2010, de 31/12)

| Unidade Orgânica | Atribuições/Competências/Actividades | Cargo/carreira/Categoria | Área de formação académica e/ou profissional | Comissão Serviço | | Trabalhadores em funções | | | | | | OBS. | | |
|------------------|-------------------------------------------------------------------------------------------------------------------|--------------------------|----------------------------------------------|------------------|-------------|--------------------------|------|-------------|------|------------|--------------|------|--------------|--------------|
| | | | | Preenchidos | A preencher | Preenchidos | | A preencher | | | | | | |
| | | | | | | CTTI | CTTR | CTTI | CTTR | Temp. Int. | | | Temp. parci. | |
| | | | | | | | | | | Temp. Int. | Temp. parci. | | Temp. Int. | Temp. parci. |
| DAJF | As definidas na estrutura orgânica em vigor no Município e no anexo referido no nº 2 do artº 49º da Lei 12-A/2008 | Técnico Superior | Jurista | 2 | | | | | | | | | b) | |
| | | Técnico Superior | Polícia Municipal | 1 | | | | | | | | | | |
| | | Polícia Municipal | Polícia Municipal | 10 | | | | | | | | | | |
| | | Assistente Técnico | Assistente Administrativo | 2 | | | | | | | | | | |
| | | Assistente Operacional | Operador Est. Elevatorias Trat.Dep. | 1 | | | | | | | | | | |
| | | Fiscal Municipal | Fiscal Municipal | 9 | | | | | | | | | | |
| | | | <i>Sub Total</i> | 26 | 1 | 0 | 25 | 0 | 0 | 0 | 0 | 0 | | |
| GP | As definidas na estrutura orgânica em vigor no Município e no anexo referido no nº 2 do artº 49º da Lei 12-A/2008 | Técnico Superior | Arquiteto | 2 | | | | | | | | | | |
| | | Assistente Técnico | Engenharia Civil | 2 | | | | | | | | | | |
| | | | Desenhador | 1 | | | | | | | | | | |
| | | | | 5 | 0 | 0 | 5 | 0 | 0 | 0 | 0 | 0 | 0 | |
| | | | <i>Sub Total</i> | 461 | 9 | 9 | 375 | 0 | 24 | 20 | 0 | 24 | | |
| | | | TOTAL | | | | | | | | | | | |

SMPC - Serviço Municipal de Protecção Civil
DFES - Departamento Financeiro, Económico e Social
DOU - Departamento de Obras e Urbanismo
DAGF - Departamento de Administração Geral e Finanças
DOE - Departamento de Obras e Equipamentos
DOTA - Departamento de Ordenamento do Território e Ambiente
DDES - Departamento de Desenvolvimento Económico e Social
DAJF - Divisão de Assuntos Jurídicos e Fiscalização
GP - Gabinete de Projetos

MUNICÍPIO DE MARCO DE CANAVESES


MAPA DE PESSOAL 2014 (art.º 5.º Lei 12-A/2008, de 27/02, com as alterações das Leis nºs 3-B/2010, de 28/04 e 55-A/2010, de 31/12)

| Unidade Orgânica | Atribuições/Competências/Actividades | Cargo/carreira/Categoria | Área de formação académica e/ou profissional | Comissão Serviço | | Trabalhadores em funções | | | | | | | |
|------------------|--------------------------------------|--------------------------|----------------------------------------------|------------------|-------------|--------------------------|------|-------------|------|------------|--------------|--------------|--------------|
| | | | | Preenchidos | A preencher | Preenchidos | | A preencher | | Temp. Int. | | Temp. parci. | |
| | | | | | | CTTI | CTTR | CTTI | CTTR | Temp. Int. | Temp. parci. | Temp. Int. | Temp. parci. |
| Total | | | | | | | | | | | | | |

| Mapa Resumo dos postos de trabalho por cargo/carreira/categoria | | | |
|-----------------------------------------------------------------|------------------------|-------------|--|
| Cargo/carreira/Categoria | N.º Postos de Trabalho | Observações | |
| Diretor de Departamento | 6 | 4 h) | |
| Chefe de Divisão | 12 | 4 h) | |
| Técnico Superior | 87 | 24 j), l) | |
| Coordenador técnico | 6 | | |
| Assistente técnico | 49 | | |
| Encarregado Geral Operacional | 2 | | |
| Encarregado Operacional | 9 | | |
| Assistente Operacional | 264 | | |
| Especialista de Informática | 1 | | |
| Técnico Superior PM | 1 | | |
| Técnico Informática | 2 | | |
| Polícia Municipal | 10 | | |
| Fiscal Leituras Cobran. | 1 | | |
| Fiscal Municipal | 11 | | |
| Total | 461 | | |

- a) Designado secretário do Gabinete de Apoio à Vereação, nos termos dos nºs 2, alínea b) e 3 do artigo 42º e nº 4 do artigo 43º da Lei nº 75/2013, de 12/set.
- b) Um titular do posto de trabalho em regime de comissão de serviço como dirigente
- c) Um posto de trabalho ocupado por trabalhador abrangido pelo Estatuto dos Eleitos Locais
- d) Titular do posto de trabalho em situação de licença sem remuneração
- e) Sete trabalhadores em regime de cedência de interesse público
- f) Um trabalhador em regime de cedência de interesse público
- g) Dois titulares do posto de trabalho em regime de comissão de serviço como dirigente
- h) Postos de trabalho a extinguir com a implementação da nova estrutura orgânica
- i) Um titular de posto de trabalho em regime de mobilidade interna intercategorias (Encarregado Operacional)
- j) Número de postos de trabalho a preencher com relação jurídica por tempo determinado
- i) Número de postos de trabalho a tempo parcial

10-Proposta de Gestão das Despesas com Pessoal - 2014



PROPOSTA

GESTÃO DAS DESPESAS COM PESSOAL - 2014

Nos termos do disposto no artigo 5º do Decreto-Lei nº 209/2009, de 3 de setembro, compete ao órgão executivo decidir sobre o montante máximo de cada um dos seguintes encargos:

a) Com o recrutamento de trabalhadores necessários à ocupação de postos de trabalho previstos, e não ocupados, nos mapas de pessoal aprovados e, ou;

b) Com alterações do posicionamento remuneratório na categoria dos trabalhadores que se mantenham em exercício de funções;

c) Com atribuição de prémios de desempenho dos trabalhadores do órgão ou serviço.

Nestes termos **proponho**, relativamente a cada um dos referidos domínios, o seguinte:

1 – Recrutamento de trabalhadores necessários à ocupação de postos de trabalho:

O montante para recrutamento de trabalhadores necessários à ocupação de postos de trabalho previstos e não ocupados no mapa de pessoal é de 124.545,75 €.

| Modalidade de Relação Jurídica de Emprego Público | Unidade Orgânica | Carreira/Categoria | Nº Postos de Trabalho | Despesa € |
|---------------------------------------------------|------------------|----------------------------------|-----------------------|-------------------|
| Contratos de Trabalho por Tempo Indeterminado | DDES | AO (NS) ⁽¹⁾ | 1 | 5.820,00 |
| | DDES | T.S. (Desporto) | 1 | 6.734,43 |
| | DDES | T.S. (Psicologia) ⁽²⁾ | 1 | 6.734,43 |
| | DAGF | T.S. (Gestão) | 1 | 6.734,43 |
| | DDES | AT (Natação) | 1 | 3.973,19 |
| | DOE | Técnico Informática | 1 | 4.124,96 |
| | DDES | AO (AAE) ⁽²⁾ | 8 | 23.280,00 |
| | DOTA | TS (Arquiteto) | 1 | 4.289,63 |
| Contratos de Trabalho a Termo Certo | DDES | TS (AEC's) ⁽³⁾ | 24 | 62.854,68 |
| Total | | | | 124.545,75 |

(1) Procedimento de recrutamento em curso, autorizado por Despacho nº 2370/2013 – SEAP;



- (2) Pessoal necessário para assegurar o exercício de atividades objeto de transferência ou contratualização de competências da administração central para a administração local no domínio da educação. Não considerado para efeitos da redução de trabalhadores nas autarquias locais prevista no nº 1 do artigo 65º da LOE 2013, conforme o disposto no nº 5 do mesmo artigo (e nº 5 do artigo 61º da Proposta de Lei PL 387/2013, de 2013.10.13);
- (3) Procedimento de recrutamento autorizado para o ano letivo 2013/2014 por Despacho nº 2767/2013 – SEAP. Pessoal necessário para assegurar o exercício de atividades objeto de transferência ou contratualização de competências da administração central para a administração local no domínio da educação. Não considerado para efeitos da redução de trabalhadores nas autarquias locais prevista no nº 1 do artigo 65º da LOE 2013, conforme o disposto no nº 5 do mesmo artigo (e nº 5 do artigo 61º da Proposta de Lei PL 387/2013, de 2013.10.13);
- Rege-se por regras de contratação a termo previstas em diplomas próprios, estando sujeito à definição de objetivos específicos de redução pelos membros do Governo responsáveis pelas áreas das finanças, da Administração Pública, da educação e da ciência, conforme o disposto no nº 12 do artigo 59º da LOE 2013 (e nº 11 do artigo 55º da Proposta de Lei PL 387/2013, de 2013.10.13).

2 – Alteração do posicionamento remuneratório:

Para efeitos do disposto no artigo 5º, conjugado com o artigo 7º e 8º do Decreto-Lei nº 209/2009, de 3 de setembro, tendo em atenção as limitações impostas pelo Contrato de Reequilíbrio Financeiro, as restrições orçamentais existentes por força da consolidação orçamental do Governo e o já avultado montante afeto a despesas com o pessoal, bem como a proibição de valorizações remuneratórias prevista dos últimos orçamentos de Estado (e no artigo 39º da Proposta de Lei PL 387/2013, de 2013.10.13) não há alteração de posicionamento remuneratório por opção gestionária.

3 – Prémios de desempenho:


Para efeitos do disposto no artigo 5º, conjugado com o artigo 13º do Decreto-Lei nº 209/2009, de 3 de setembro, não obstante a possibilidade de atribuição de prémios de desempenho, com carácter excecional, prevista nos nºs 5 e 6 do artigo 39º da Proposta de Lei PL 387/2013, de 2013.10.13, face às razões explanadas anteriormente, também não existem valores inscritos nos documentos previsionais para o ano económico de 2014 de encargos com prémios de desempenho.

Paços do Concelho de Marco de Canaveses, 06 de Dezembro de 2013

O Presidente da Câmara Municipal


Dr. Manuel Moreira

11-Proposta de Despesas de Representação dos Titulares de Cargos de Direção





PROPOSTA

DESPESAS DE REPRESENTAÇÃO DOS TITULARES DE CARGOS DE DIREÇÃO SUPERIOR DE 1º GRAU E DE DIREÇÃO INTERMÉDIA DA 1º E 2º GRAUS

Considerando que o estatuto do pessoal dirigente dos serviços e organismos da administração central, regional e local do Estado se encontra aprovado pela Lei nº 2/2004, de 15 de janeiro, alterada pelas Leis nºs 51/2005, de 30 de agosto, 64-A/2008, de 31 de dezembro, 3-B/2010, de 28 de abril, 64/2011, de 22 de dezembro e 68/2013, de 29 de agosto;

Considerando que o estatuto remuneratório do pessoal dirigente definido no artigo 31º da referida Lei prevê, no nº 2, que ao pessoal dirigente são abonadas despesas de representação de montante fixado em despacho do Primeiro-Ministro e do membro do Governo responsável pela área da Administração Pública;

Considerando que a adaptação à administração local da Lei nº 2/2004, operada pela Lei nº 49/2012, de 29 de agosto, veio determinar, no artigo 24º, que a atribuição das referidas despesas de representação é da competência da assembleia municipal, sob proposta da câmara municipal;

Proponho, ao abrigo do estabelecido na alínea a) do nº 2 do artigo 35º da Lei nº 75/2013, de 12 de setembro, e nos termos dos nºs 1 e 2 do artigo 24º da Lei nº 49/2012, de 29 de agosto, que a Assembleia Municipal, sob proposta da Câmara Municipal, autorize a atribuição de despesas de representação aos titulares de cargos de direção intermédia de 1.º e 2.º graus que exerçam funções no Município, no montante fixado para o pessoal dirigente da administração central, através do despacho conjunto a que se refere o n.º 2 do artigo 31.º da Lei n.º 2/2004, de 15 de janeiro, na redação que lhe foi dada pela Lei n.º 64/2011, de 22 de dezembro, sendo-lhes aplicáveis as correspondentes atualizações anuais.

Paços do Concelho de Marco de Canaveses, 06 de Dezembro de 2013

O Presidente da Câmara Municipal



Dr. Manuel Moreira

**PROPOSTA DAS GRANDES OPÇÕES DO PLANO E ORÇAMENTO
DE
RECEITA E DESPESA**

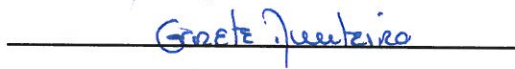
Os documentos das Grandes Opções do Plano e Orçamento de Receita e Despesa, para o ano económico de 2014, foram apresentados e aprovados em reunião ordinária da Câmara Municipal de Marco de Canaveses, realizada a 12 de Dezembro de dois mil e treze, por 4 votos a favor, 1 votos contra, e 1 abstenções.


Paços de Concelho de Marco de Canaveses, 12 de Dezembro de 2013


A Câmara Municipal,

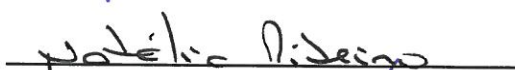














_____ Diretor do DAGF
(Secretário)

DECLARAÇÃO DE VOTO

Os Vereadores do Movimento Marco-Confiante Com Ferreira Torres, vem pelo presente apresentar a seguinte declaração de voto:

1. A análise do Orçamento para 2014 deveria pressupor o conhecimento real da situação da execução orçamental até ao momento, por forma a saber quais foram os consumos reais em cada rubrica durante o ano de 2013, e nessa medida, poder extrapolar com segurança, os previsíveis consumos e despesa em 2014.
2. No orçamento para o ano 2014, verifica-se um aumento da verba arrecadada através da Taxa Municipal de Imóveis, Imposto Único de Circulação e resíduos sólidos em cerca de 800.000€ que é um contributo de todos os Marcoenses para a gestão da autarquia.
3. Infelizmente, o aumento de receita arrecadada aos municípios não tem um reflexo maior em obras que os beneficiem diretamente. Verifica-se um aumento significativo em verbas destinadas a Encargos com Instalações e Outros Bens na ordem dos 450.000€ não sabemos porém qual a finalidade deste aumento.
4. Estando esclarecidos em relação ao próximo quadro comunitário "Portugal 2020" que assenta os pilares nas pessoas, na criação de emprego e empreendedorismo. Todavia, ao analisarmos o orçamento para o ano de 2014, não é perceptível à primeira vista, qualquer iniciativa da Câmara Municipal de modo a ser beneficiada logo se sejam desbloqueadas verbas do próximo quadro comunitário.

Tendo conhecimento da grave situação económica da Câmara Municipal mas, seguindo o sentimento dos Municípios Marcoenses consideramos que as verbas disponibilizadas para a promoção da qualidade de vida dos Municípios (saúde, educação, acção social, água e saneamento) não estão a ser totalmente maximizadas.

Pelas razões apresentadas e outras que poderíamos acrescentar, temos de votar contra este orçamento para o ano 2014.

Mais solicitamos que esta Tomada de Posição conste na íntegra da acta da reunião ordinária de hoje.

Marco de Canaveses, 12 de Dezembro de 2013

Os Vereadores do Movimento Marco-Confiante com Ferreira Torres,



(Natália Ribeiro)



(Bruno Magalhães)




ASSEMBLEIA MUNICIPAL DE MARCO DE CANAVESES

---As Grandes Opções do Plano e Orçamento para o ano Financeiro de 20142 e respectivo Mapa de Pessoal, apreciado e aprovado pela Assembleia Municipal do Marco de Canaveses, em Sessão Ordinária do dia 21 de dezembro de 2013. -----

O Presidente

AL. --- ✓



O 1º Secretário

Gil Roberto



A 2º Secretária

Heanica Estela Vieira de Freitas





SESSÃO ORDINÁRIA DE
21/12/2013



ASSEMBLEIA MUNICIPAL DE MARCO DE CANAVESSES

4630-219 Marco de Canaveses – Tel. 255 538 870 – Fax 255 538 889 – E-mail: assembleia.municipal@am-marco-canaveses.pt – Site: www.am-marco-canaveses.pt

APROVAÇÃO EM MINUTA

Ponto n.º 14. Apreciação e deliberação, sob proposta da Câmara Municipal, sobre as Grandes Opções do Plano e Orçamento para 2014.

Depois de discutido o assunto referido no ponto 14, foi o mesmo aprovado por _____, com 18 votos a favor, 8 votos contra, e 10 abstenções.

Mais foi deliberado por unanimidade, com _____ votos a favor; _____ votos contra e _____ abstenções, aprovar o respectivo assunto em minuta, nos termos do Artigo 57.º, n.º 3, da Lei 75/2013, de 12 de setembro.

Marco de Canaveses, 21 de dezembro de 2013

A MESA DA ASSEMBLEIA MUNICIPAL

P. L.

Guaraci Estela Vieira de Freitas

JT/AM

| |
|-----------------------------------------------------------------------------------------------------------------------------------------------------------------------------------------------------------------------------------------------------------------------------------------------------------------------------------------------------|
| <p>CERTIDÃO</p> <p>É fotocópia fiel do original arquivado no Gabinete desta Assembleia Municipal, com _____ folhas, por mim numeradas e rubricadas; o que certifico autêntico com o carimbo a óleo em uso neste Município.</p> <p>O Gabinete da Assembleia de Marco de Canaveses.</p> <p>22/12/2013</p> <p>O _____ Assembleia Municipal.</p> |
|-----------------------------------------------------------------------------------------------------------------------------------------------------------------------------------------------------------------------------------------------------------------------------------------------------------------------------------------------------|