



Município de Marco de Canaveses

Departamento de Administração Geral e Finanças:

Divisão Administração Geral – Expediente Geral

Reunião de Câmara Municipal
do Marco de Canaveses nº 07,
realizada em 11/abril/ 2013

Ponto 17

Documentos de Prestação de Contas relativos ao ano de 2012 – doc.18 em anexo.

Deliberado por maioria, com os votos contra do Vereador do MCFT e Vereador Independente Dr. Artur Melo que apresentou declaração de voto aprovar os documentos de prestação de contas relativos ao ano de 2012. À Assembleia Municipal.

O Chefe de Gabinete: _____

Declaração de voto contra Prestação de Contas 2012

A discussão prestação de contas de 2012 é a ultima que esta Vereação vota no presente mandato. Importa, por isso, ter uma imagem global sobre o que ele transporta hoje e quais as expetativas executadas e não conseguidas pela maioria PSD.

De facto, olhando o Relatório de Gestão fico com sensação de um "já visto", pois quer os argumentos quer as receitas são praticamente as mesmas, faltando, contudo, materializar muito do que se diz. Ao longo do relatório são referidas medidas a tomar, as quais em cada ano que passa soam como mera cosmética retórica. Exemplificando:

É referido que no atual contexto em que o país vive "... o papel do município deve ganhar mais preponderância, devendo ser um agente dinamizador e proactivo da economia local."

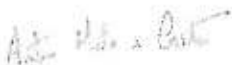
Não poderemos estar mais de acordo com tal afirmação; porém, vinda de quem exerce o poder há 8 anos, pergunta-se: que medida tomou a maioria para alcançar o que afirma?

Mais à frente refere-se que "Resta ao município procurar otimizar a arrecadação de outras receitas, Vendas de Bens e Serviços Correntes de forma reduzir a dependência das transferências do Estado."

É uma entre outras formas, estamos parcialmente de acordo. Vejamos agora o que se passa na realidade. De 2011 para 2012 houve uma ligeira quebra dessa receita. Uma parcela importante são as receitas dos Resíduos Sólidos Urbanos, vulgo taxa de lixos. Pois, bem, todos os anos a receita é manifestamente inferior ao valor pago. O que é reconhecido pelo executivo que reiteradamente afirma anualmente nos seus Relatórios de Gestão, " a atualização das tarifas do RSU é imprescindível". Em tempos de crise, para mim, esta posição não está em cima da mesa; pelo contrário, defendo que devem ser adotadas medidas que atenuem o problema. Por exemplo, a construção da estação de transferência de resíduos que pouparia ao município, pelo menos em 250,00€/dia. Já vamos em 8 anos de maioria PSD, pelo que facilmente se vê o impacto que tal inércia tem nas contas do município.

Estes são dois exemplos que espelham bem o modo de atuar do PSD: empurrar o problema para a frente e deixar que o tempo passe sem que se tomem medidas para colmatar certos problemas. Outros poderiam aqui ser tomados, como o excesso de custos com projetos que não saem do papel e consultadorias com advogados, mas na verdade há uma forma diferente de ver e atuar perante os problemas, pelo que o meu voto é contra a proposta apresentada.

O Vereador



Marco de Canaveses, 11.04.2013



ASSEMBLEIA MUNICIPAL DE MARCO DE CANAVESES

4630-219 Marco de Canaveses – Tel. 255 538 870 – Fax 255 538 889 – E-mail: assembleia.municipal@am-marco-canaveses.pt – Site: www.am-marco-canaveses.pt

CERTIDÃO

----Gil Fernando Mendes Rodrigues, Primeiro Secretário da Mesa da Assembleia Municipal do Marco de Canaveses: -----

----CERTIFICA, que na Sessão Ordinária da Assembleia Municipal do Marco de Canaveses, em sua única reunião realizada no dia vinte e seis de abril de dois mil e treze, estando presentes cinquenta e oito elementos, foi aprovado por maioria, com *trinta e sete votos a favor, um voto contra e catorze abstenções*, o ponto número nove da Ordem de Trabalhos “**Apreciação e deliberação, sob proposta da Câmara Municipal, dos documentos de Prestação de Contas relativos ao ano de 2012.** -----

----Esta proposta foi aprovada em minuta, nos termos do n.º 3 do artigo 92.º da Lei 169/99, de 18 de Setembro, com a redacção da Lei 5-A/2002, de 11 de Janeiro. -----

----Mais se certifica que esta Assembleia Municipal é composta por *sessenta e três elementos*. -----

----Por ser verdade, mandei passar a presente certidão que assino e autentico com o carimbo a óleo em uso nesta Assembleia. -----

-----ESTÁ CONFORME-----

----Paços do Concelho do Marco de Canaveses, 29 de abril de 2013-----

P’lo Presidente da Assembleia Municipal

O Primeiro Secretário

Gil Fernando Mendes Rodrigues



MUNICÍPIO DE MARCO DE CANAVESES

78

À Câmara

08/04/2013

O Presidente

Manuel Moreira

DOCUMENTOS

DA

PRESTAÇÃO DE CONTAS

Aprovado

Órgão Executivo: Reunião de 11/04/2013

Órgão Deliberativo: Reunião de 26/04/2013

Ano Financeiro de 2012



Tribunal de Contas

ANEXO II

GUIA DE REMESSA

Designação da entidade	CÂMARA MUNICIPAL DE MARCO DE CANAVESES
Gerência	2012

DOCUMENTOS ENVIADOS *

Montante anual de receita igual ou superior a 5000 vezes o índice 100 da escala indiciária das carreiras do regime geral da função pública

Montante anual de receita inferior a 5000 vezes o índice 100 da escala indiciária das carreiras do regime geral da função pública

Montante anual de receita ou despesa igual ou inferior ao limite definido pelo Tribunal de Contas para efeitos de dispensa da remessa de contas

Balanço
Demonstração de resultados
Controlo orçamental da despesa
Controlo orçamental da receita
Fluxos de caixa
Contas de ordem
Operações de tesouraria
Caracterização da entidade
Contratação administrativa
Empréstimos
Relatório de gestão
Acta da reunião em que foi discutida e votada a conta
Norma de controlo interno e suas alterações
Síntese das reconciliações bancárias
Relação nominal de responsáveis

Controlo orçamental da despesa
Controlo orçamental da receita
Fluxos de caixa
Contas de ordem
Operações de tesouraria
Caracterização da entidade
Empréstimos
Relatório de gestão
Acta da reunião em que foi discutida e votada a conta
Norma de controlo interno e suas alterações
Síntese das reconciliações bancárias
Relação nominal de responsáveis

Fluxos de caixa
Acta da reunião em que foi discutida e votada a conta
Relação nominal de responsáveis

O Dirigente responsável pela área Administrativa e/ou Financeira

Assinatura

Assinalar com "X" no quadrado apropriado à situação financeira da entidade. Os documentos a enviar são os que estão inseridos na coluna correspondente.



5 – BALANÇO

Município de Marco de Canaveses

BALANÇO

ANO : 2012

Código das Contas POCAL	ATIVO	Exercícios			
		2012			2011
		AB	AP	AL	AL
	Imobilizado				
	Bens de domínio público				
451	Terrenos e recursos naturais	38.550,33		38.550,33	9.285,00
452	Edifícios				
453	Outras construções e infra-estruturas	9.445.448,81	1.643.978,84	7.801.469,97	8.172.360,83
455	Bens do património histórico, artístico e cultural	54.329,00		54.329,00	54.329,00
459	Outros bens de domínio público				
445	Imobilizações em curso	13.269.309,92		13.269.309,92	12.329.463,75
446	Adiantamentos por conta de bens de domínio público				
		22.807.638,06	1.643.978,84	21.163.659,22	20.565.438,58
	Imobilizações incorpóreas				
431	Despesas de instalação	139.919,84	46.635,28	93.284,56	
432	Despesas de investigação e desenvolvimento				
433	Propriedade industrial e outros direitos				
443	Imobilizações em curso				
449	Adiantamentos por conta de imobilizações incorpóreas				
		139.919,84	46.635,28	93.284,56	0,00
	Imobilizações Corpóreas				
421	Terrenos e recursos naturais	9.498.942,80		9.498.942,80	8.882.811,35
422	Edifícios e outras construções	26.184.303,78	2.181.055,68	24.003.248,10	22.107.584,05
423	Equipamento básico	3.634.381,44	1.895.599,96	1.738.781,48	1.193.208,77
424	Equipamento de transporte	979.485,16	875.135,43	104.349,73	134.600,88
425	Ferramentas e utensílios	92.609,34	72.205,65	20.403,69	14.672,27
426	Equipamento administrativo	1.555.815,05	1.143.407,05	412.408,00	271.852,77
427	Taras e vasilhame				
429	Outras imobilizações corpóreas	408.464,68	229.552,97	178.911,71	112.491,44
442	Imobilizações em curso	19.398.941,57		19.398.941,57	19.940.967,76
448	Adiantamentos por conta de imobilizações corpóreas				
		61.752.943,82	6.396.956,74	55.355.987,08	52.658.189,29
	Investimentos Financeiros				
411	Partes de capital	287.267,05		287.267,05	287.267,05
412	Obrigações e títulos de participação				
414	Investimentos em imóveis				
415	Outras aplicações financeiras				
441	Imobilizações em curso				
447	Adiantamentos por conta de investimentos financeiros				
		287.267,05	0,00	287.267,05	287.267,05
	Circulante				
	Existências				
36	Matérias-primas, subsidiárias e de consumo	335.265,97		335.265,97	306.628,00
35	Produtos e trabalhos em curso				
34	Subprodutos, desperdícios, resíduos e refugos				

Município de Marco de Canaveses

BALANÇO

ANO : 2012

Código das Contas POCAL		Exercícios			
		2012			2011
		AB	AP	AL	AL
33	Produto acabados e intermédios				
32	Mercadorias				
37	Adiantamentos por conta de compras				
		335.265,97	0,00	335.265,97	306.628,00
	Dívidas de terceiros - Médio e longo prazo (a)				
	Dívidas de terceiros - Curto prazo				
28	Empréstimos concedidos				
211	Clientes, c/c	91.657,29		91.657,29	93.812,29
212	Contribuintes, c/c	14.544,47		14.544,47	14.201,17
213	Utentes, c/c	1.467,08		1.467,08	1.181,80
218	Clientes, contribuintes e utentes de cobrança duvidosa		107.675,68	-107.675,68	
251	Devedores pela execução do orçamento				
229	Adiantamentos a fornecedores				
2619	Adiantamentos a fornecedores de imobilizado				
24	Estado e outros entes públicos				
264	Administração autárquica				
262 + 263 + 267 + 268	Outros devedores	66.785,00		66.785,00	66.785,00
		174.453,84	107.675,68	66.778,16	175.980,26
	Titulos negociáveis				
151	Ações				
152	Obrigações e títulos de participação				
153	Títulos de dívida pública				
159	Outros títulos				
18	Outras aplicações de tesouraria				
		0,00		0,00	0,00
	Depósitos em instituições financeiras e caixa				
12	Depósitos em instituições financeiras	3.577.130,39		3.577.130,39	3.262.142,20
11	Caixa	6.021,00		6.021,00	5.603,38
		3.583.151,39		3.583.151,39	3.267.745,58
	Acréscimos e diferimentos				
271	Acréscimos de proveitos				2.467,15
272	Custos diferidos	57.589,68		57.589,68	59.433,55
		57.589,68		57.589,68	61.900,70
	Total de amortizações		8.087.570,86		
	Total de provisões		107.675,68		
	Total do activo	89.138.229,65	8.195.246,54	80.942.983,11	77.323.149,46

Município de Marco de Canaveses

BALANÇO

ANO : 2012

Código das Contas POCAL	FUNDOS PRÓPRIOS E PASSIVO	Exercícios	
		2012	2011
	Fundos próprios		
51	Património	22.898.766,79	21.818.840,81
55	Ajustamento de partes de capital em empresas		
56	Reservas de reavaliação		
	Reservas		
571	Reservas legais	594.964,91	594.964,91
572	Reservas estatutárias		
573	Reservas contratuais		
574	Reservas llvres		
575	Subsídios		
576	Doações		
577	Reservas decorrentes de transferência de activos		
59	Resultado transitados	-28.362.891,77	-34.959.383,95
88	Resultado líquido do exercício	2.886.272,87	6.596.492,18
		-1.982.887,20	-5.949.086,06
	Passivo		
292	Provisões para riscos e encargos	40.156.008,12	40.156.008,12
		40.156.008,12	40.156.008,12
	Dívidas a terceiros - Médio e longo prazo (a)		
2312	Dívidas a instituições de crédito	33.777.911,06	36.342.365,94
		33.777.911,06	36.342.365,94
	Dívidas a terceiros - Curto prazo		
2311	Empréstimos de curto prazo		
269	Adiantamentos por conta de vendas		
221	Fornecedores, c/c	314.967,93	376.901,29
228	Fornecedores - Facturas em recepção e conferência	93.322,50	
252	Credores pela execução do orçamento		
217	Clientes e utentes c/ cauções		
219	Adiantamentos de clientes, contribuintes e utentes		
2611	Fornecedores de imobilizado, c/c	419.120,99	43.671,32
24	Estado e outros entes públicos	72.523,41	87.898,41
264	Administração autárquica	32.141,20	35.000,00
262 + 263 + 267 + 268	Outros credores	941.749,94	1.180.102,68
2614	Fornecedores Imobilizado Factoring	25.759,68	
2618	Fornecedores Imobilizado-Facturas em Conferência		
		1.899.585,65	1.723.573,70
	Acréscimos e diferimentos		
273	Acréscimos de custos	948.402,34	585.355,00

Município de Marco de Canaveses

BALANÇO

ANO : 2012

Código das Contas POCAL	FUNDOS PRÓPRIOS E PASSIVO	Exercícios	
		2012	2011
274	Proveitos diferidos	6.143.963,14	4.464.932,75
		7.092.365,48	5.050.287,75
	Total dos fundos próprios e do passivo	80.942.983,11	77.323.149,46

ORGÃO EXECUTIVO

Em 14 de Abril de 2013

Manuel Soares

ORGÃO DELIBERATIVO

Em 26 de Abril de 2013

P. L. L. L. L.



MUNICÍPIO DE MARCO DE CANAVESSES

PROPOSTA DA APLICAÇÃO DO RESULTADO LÍQUIDO DO EXERCÍCIO

O Mapa de Demonstração de Resultados apresenta um resultado líquido positivo no valor de €2.893.107,01 relativo ao ano económico de 2012, cuja aplicação de acordo com o Decreto-Lei nº 54/99, de 22 de Fevereiro, ponto 2.7.3 se propõe que seja a seguinte:

- Cobertura do Resultado Transitado Negativo do exercício de 2011.

Marco de Canaveses, 20 de Março de 2013

O Presidente da Câmara Municipal

Manuel Moreira, Dr



6 – DEMONSTRAÇÃO DE RESULTADOS

Município de Marco de Canaveses

Demonstração de resultados

ANO : 2012

Código das Contas POCAL		Exercícios			
		2012		2011	
	Custos e Perdas				
61	Custos das mercadorias vendidas e das matérias consumidas:				
	Mercadorias	0,00		0,00	
	Matérias	255.683,40	255.683,40	335.675,33	335.675,33
62	Fornecimentos e serviços externos	8.425.692,52		6.237.777,11	
	Custos com o pessoal:				
641+642	Remunerações	5.025.373,05		5.490.618,13	
643 a 648	Encargos sociais	1.219.871,88		1.254.759,15	
649	Outros custos com membros dos órgãos autárquicos	346,74	14.671.284,19	102,66	12.983.257,05
63	Transf. e subsídios correntes concedidos e prestações sociais	2.406.960,51	2.406.960,51	2.796.642,15	2.796.642,15
66	Amortizações do exercício	1.546.981,47		1.318.650,74	
67	Provisões do exercício	107.675,68	1.654.657,15	0,00	1.318.650,74
65	Outros custos e perdas operacionais	95.918,81	95.918,81	79.561,54	79.561,54
	(A)		19.084.504,06		17.513.786,81
68	Custos e perdas financeiras	622.762,89	622.762,89	822.749,39	822.749,39
	(C)		19.707.266,95		18.336.536,20
69	Custos e perdas extraordinárias	417.162,88	417.162,88	592.078,09	592.078,09
	(E)		20.124.429,83		18.928.614,29
88	Resultado líquido do exercício	0,00	2.886.272,87	0,00	6.596.492,18
			23.010.702,70		25.525.106,47
	Proveitos e Ganhos				
	Vendas e prestações de serviços:				
7111	Vendas de mercadorias	0,00		0,00	
7112+7113	Vendas de produtos	3.557,91		1.790,72	
712	Prestações de serviços	632.191,64		671.479,48	
713+715+716	Rendas e alugueres	55.269,36	691.018,91	59.518,36	732.788,56
72	Impostos e taxas	4.969.420,91		6.525.238,80	
	Variação da produção	0,00		0,00	
75	Trabalhos para a própria entidade	0,00		0,00	
73	Proveitos suplementares	0,00		0,00	
74	Transferências e subsídios obtidos	15.565.590,15		16.313.939,53	
76	Outros proveitos e ganhos operacionais	0,00	20.535.011,06	0,00	22.839.178,33
	(B)		21.226.029,97		23.571.966,89
78	Proveitos e ganhos financeiros	1.646.348,10	1.646.348,10	1.449.057,77	1.449.057,77
	(D)		22.872.378,07		25.021.024,66
79	Proveitos e ganhos extraordinários	138.324,63	138.324,63	504.081,81	504.081,81
	(F)		23.010.702,70		25.525.106,47

Resumo:

Resultados operacionais: (B)-(A);	2.141.525,91	6.058.180,08
Resultados financeiros: (D)-(C-A);	1.023.585,21	626.308,38
Resultados correntes: (D)-(C);	3.165.111,12	6.684.488,46
Resultados líquido do exercício: (F)-(E).	2.886.272,87	6.596.492,18

Orgão executivo
Em 15 de Abril de 2013
.....
.....

Orgão deliberativo
Em ... de 26. ABR 2013 de



7.1.1 – GRANDES OPÇÕES DO PLANO

Grandes Opções do Plano do ano 2012

(valores em euros)

Obj./Prog.	Projeto Ano / Nº Ação	Designação	Código Classificação Organizamental	Forma Fonte Financiamento (%)			Resp.	Datas (Mês/Ano)		Fases de Exec.	Realizado (a)	Despesas				Total previsto (i) = (a)+(b)+ (e)+(f)+(g)+(h)
				AC	AA	FC		Início	Fim			2012 Financiam. definido (c)	Financiam. não definido (d)	Anos seguintes		
														2013 (e)	2014 (f)	
01 FUNÇÕES GERAIS																
ADMINISTRAÇÃO GERAL																
01 111	2006/5007	Encargos instalações - Consumos água, saneamento e outros	0102 0201020201	0	02	01/2006	12/2015	5			5.073.912	831.000	1.718.800	1.718.800	12.127.912	
01 111	2007/4	Combustíveis e lubrificantes														
01 111	2007/4	Aquisição de Gasóleo	0102 0201020202	0	01	01/2007	12/2015	2			636.630	210.000	275.000	275.000	1.738.630	
01 111	2007/8	Aquisição de terrenos-outros	0102 07010104	0		01/2007	12/2012				245.068	24.000			269.068	
01 111	2009/6	Equipamento de informática	0102 070107	0	02	01/2009	12/2012	0			82.249	17.500			99.749	
01 111	2009/7	Software informático	0102 070108	0	02	01/2009	12/2012	0			42.885	7.000			49.885	
01 111	2009/8	Equipamento Básico-Outro	0102 07011002	0	02	01/2009	12/2012	0			345.863	27.500			373.363	
01 111	2009/9	Ferramentas e Utensílios	0102 070111	0	02	01/2009	12/2012	0			17.000	4.500			21.500	
01 111	2009/10	Equipamento Administrativo	0102 070109	0	02	01/2009	12/2012	0			21.728	6.500			28.228	
01 111	2009/11	Equipamento de Transporte	0102 07010602	0	01	01/2009	12/2012	0			2.854	4.500			7.354	
01 111	2009/30	Reparação e Beneficção Diversas de Instalações	0102 0701030199	0	01	01/2009	12/2012	0			147.671	85.000			232.671	
01 111	2011/1	Adaptação de instalações para Serviços Técnicos Municipais	0102 0701030109	E	01	01/2011	12/2012	1			27.169	79.000			106.169	
											Totais do Programa 111:	6.645.048	1.298.500	1.993.800	1.993.800	15.056.548
01 121	2010/5012	PROTECÇÃO CIVIL E LUTA CONTRA INCÊNDIOS														
01 121	2010/5012	Protocolo de colaboração (A.H. Bombeiros Vol. Marco Cane)-Disp corrente	0102 040701	0	02	01/2010	12/2012				108.000	48.000			156.000	
											Totais do Programa 121:	108.000	48.000			156.000
											Totais do Objetivo 01:	6.753.048	1.346.500	1.993.800	1.993.800	15.212.548
02 FUNÇÕES SOCIAIS																
ENSINO NÃO SUPERIOR																
02 211	2006/5003	Centro de Atividades Ocupacionais (CERCIMARCO)	0102 040701	0		01/2006	12/2012				54.000	18.000			72.000	
02 211	2007/5002	Universidade Sénior do Marco-Despesas Correntes														
02 211	2007/50021	Materiais de Escritório	0102 020108	0	02	01/2007	12/2013	0				100			1.125	
02 211	2007/50022	Serviços Específicos de Educação	0102 020225	0	02	01/2007	12/2013	0				100			1.375	
02 211	2008/19	Construção EBI - Rio de Galinhas	0102 0701030529	E	01	01/2008	12/2013	0				100			3.000.000	
02 211	2008/20	Ampliação/Requalificação EB1 Feira Nova - Ariz	0102 0701030531	E	01	01/2008	12/2013	0				100			250.000	
02 211	2008/22	Ampliação/Requalificação EB1 S. Sebastião - Penthalonga	0102 0701030533	E	01	01/2008	12/2013	0				100			500.000	

Grandes Opções do Plano do ano 2012

(valores em euros)

Obj. Prog.	Projeto	Ano / Nº Ação	Designação	Código Classificação Orçamental	Forma de Realiz.	Fonte Financiamento (%)			Resp.	Datas (Mês/Ano)		Fases de Exec.	Realizado (a)	Despesas				Total previsto (i) = (a)+(b)+(e)+(f)+(g)+(h)
						AC	AA	FC		Início	Fim			2012	Anos seguintes			
															2013	2014	2015	
FUNÇÕES SOCIAIS																		
02	211		ENSINO NÃO SUPERIOR															
02	211	2008/23	Requalificação EB1 e JI Ganera - V Douro	0102 0701030530	E				01	01/2008	12/2013	0	100	100	49.900	100	249.900	50.000
02	211	2008/24	Ampliação/Requalificação EB1 Cruzeiro - Torão	0102 0701030535	E				01	01/2008	12/2013	0	100	100	149.900	100	149.900	150.000
02	211	2008/25	Ampliação/Requalificação EB1 Picota - Tuias	0102 0701030536	E				01	01/2008	12/2013	0	100	100	274.900	100	274.900	275.000
02	211	2008/26	Ampliação/Requalificação EB1 Esperança - V O Aliv	0102 0701030537	E				01	01/2008	12/2013	0	100	100	299.900	100	299.900	300.000
02	211	2008/27	Ampliação/Requalificação EB1 e JI Gouveia V O Alivada	0102 0701030548	E				01	01/2008	12/2014	0	100	100	100	249.800	100	250.000
02	211	2008/28	Ampliação/Requalificação EB1 Lovdeio - Vila B Quires	0102 0701030539	E				01	01/2008	12/2013	0	100	100	249.900	100	249.900	250.000
02	211	2008/29	Ampliação/Requalificação EB1 Vale do Côvo - Alpendurada e Matos	0102 0701030540	E				01	01/2008	12/2014	0	100	100	124.950	124.950	124.950	250.000
02	211	2008/30	Ampliação/Requalificação EB1 Seara - Paços de Gaião	0102 0701030541	E				01	01/2008	12/2014	0	100	100	74.950	74.950	74.950	150.000
02	211	2008/31	Ampliação/Requalificação EB1 e JI Barroca - Rio de Galinhas	0102 0701030542	E				01	01/2008	12/2014	0	100	100	74.950	74.950	74.950	150.000
02	211	2008/32	Requalificação da EB1 Ladião - Fatuado	0102 0701030543	E				01	01/2008	12/2014	0	100	100	37.450	37.450	37.450	75.000
02	211	2008/33	Requalificação EB1 e JI Livração - Toutosa	0102 0701030544	E				01	01/2008	12/2014	0	100	100	24.950	24.950	24.950	50.000
02	211	2008/34	Ampliação/Requalificação EB1 Igreja - Vila B Quires	0102 0701030545	E				01	01/2008	12/2014	0	100	100	74.950	74.950	74.950	150.000
02	211	2008/35	Ampliação/Requalificação EB1 Carreira - Avesseadas	0102 0701030546	E				01	01/2008	12/2014	0	100	100	100	249.800	100	250.000
02	211	2008/36	Ampliação/Requalificação EB1 e JI Fontelas - Constança	0102 0701030547	E				01	01/2008	12/2014	0	100	100	100	249.800	100	250.000
02	211	2008/38	Construção do Centro Escolar - Soalhões															
02	211	2008/38 1	Obra e Arranjos Exteriores	0102 0701030549	E				01	01/2008	12/2013		100	100	1.827.242	100	1.827.242	1.827.342
02	211	2008/38 2	Aquisição do Terreno para a Construção do Centro Escolar de Soalhões	0102 07010101	O				01	01/2008	12/2013		215.000	107.500	107.500	107.500	430.000	
02	211	2008/1	Construção Centro Escolar de Vila Boa do Bispo															
02	211	2008/1 1	Obra e Arranjos Exteriores	0102 0701030550	E				01	01/2008	12/2012		330.363	1.260.770	1.260.770	1.591.133		
02	211	2008/1 2	Fiscalização	0102 020220	O													
02	211	2008/1 3	Material	0102 020120	O				02	01/2009	12/2012		62.255	62.255	62.255	62.255		
02	211	2008/1 4	Mobiliário	0102 07011002	O													
02	211	2008/1 5	Equipamento Informático	0102 070107	O													
02	211	2008/1 6	Projecto de Arquitectura	0102 020214	O													
02	211	2008/2	Construção Centro Escolar de Formos															
02	211	2008/2 1	Obra e Arranjos Exteriores	0102 0701030551	E				01	01/2008	12/2013		100	100	1.869.900	100	1.869.900	1.890.000
02	211	2008/2 2	Fiscalização	0102 020220	O													

Grandes Opções do Plano do ano 2012

(valores em euros)

Obj. Prog.	Projeto	Ano / Nº Ação	Designação	Código Classificação Orçamental	Forma Fonte Financiamento de Realiz.			Resp.	Datas (Mês/Ano)		Fases de Exec.	Realizado (a)	2012			Total (b)=(c)+(d)	Anos seguintes			Total previsto (i) = (a)+(b)+(e)+(f)+(g)+(h)
					AC	AA	FC		Início	Fim			Financiam. definido (c)	Financiam. não definido (d)	2013 (e)		2014 (f)	2015 (g)	Outros (h)	
FUNÇÕES SOCIAIS																				
ENSINO NÃO SUPERIOR																				
02	211	2009/2	3	Material	0102 020120	0		02	01/2009	12/2013			100	100	15.740				15.840	
02	211	2009/2	4	Mobiliário	0102 07011002	0		02	01/2009	12/2013			100	100	63.644				63.744	
02	211	2009/2	5	Equipamento Informático	0102 070107	0		02	01/2009	12/2013			100	100	14.600				14.700	
02	211	2009/2	6	Projecto de Arquitectura	0102 020214	0		02	01/2009	12/2012			39.000	39.000					70.200	
02	211	2009/12		Requalificação do Parque Escolar																
02	211	2009/12	1	Reparação de Edifícios Escolares-Emgrelhada	0102 0701020301	E		01	01/2009	12/2012	0	7.395	20.000	20.000					27.395	
02	211	2009/12	2	Reparação de Edifícios Escolares-Administração Directa	0102 020212	0		01	01/2009	12/2013	0	2.551	25.000	25.000					60.051	
02	211	2009/14		Projecto Escola Feliz																
02	211	2009/14	2	Material de educação	0102 020120	0		02	01/2009	12/2013	0	34.465	44.543	44.543					119.008	
02	211	2009/29		Construção Centro Escolar de Sande	0102 0701030552	E		30	70	01	01/2009	12/2012	0	865.969	2.500	2.500				868.469
02	211	2011/2		Plano Nacional de Leitura- Ler +																
02	211	2011/2	3	Aquisição de Livros p/ Bibliotecas das escolas	0102 020120	0		02	01/2011	12/2013	0	6.611	22.450	22.450					51.511	
												Totais do Programa 211:	1.547.553	1.779.879	1.779.879	1.161.600	9.264.216	1.161.600	13.753.248	
SERVIÇOS AUXILIARES DE ENSINO																				
02	212	2006/5004		Transportes Escolares	0102 020210	0		02	01/2005	12/2015	5	3.763.274	660.000	660.000					8.632.274	
02	212	2006/5005		Acordo de cooperação (Refeições e outras despesas correntes)	0102 04050102	0		02	01/2005	12/2015	5	4.818.145	905.000	905.000					12.438.145	
02	212	2006/5023		Incentivo ao Sucesso Escolar																
02	212	2006/50231		Programa Escolar de Incentivos																
02	212	2007/5003		Programa Generalização Actividades Enriquecimento Curricular	0102 040701	0		02	01/2006	12/2012		300	500	500					600	
02	212	2007/50031		Acordos de colaboração celebrados	0102 020220	0		100												
02	212	2007/50032		Encargos com pessoal	0102 010107	0		100												
02	212	2007/50033		Acordos de colaboração - Transferências	0102 040701	0		100												
02	212	2007/50034		Outras despesas correntes	0102 020121	0		02	01/2007	12/2012		25.681	7.500	7.500					33.181	
02	212	2007/5011		Ação Social Escolar ao 1.º CEB	0102 040602	0		100												
												Totais do Programa 212:	10.439.062	2.138.534	2.138.534	3.045.000	4.634.000	3.045.000	23.501.596	

ACCÃO SOCIAL
Comissão Protecção Crianças Jovens em Risco
Marco Canav

Grandes Opções do Plano do ano 2012

(valores em euros)

Obj. Prog	Projeto	Ano / Nº Ação	Designação	Código Classificação Orçamental	Formas de Realiz.			Forma de Financiamento (%)	Resp.	Datas (Mês/Ano)		Fases de Exec.	Realizado (a)	Despesas			Total previsto (i) = (a)+(b)+(e)+(f)+(g)+(h)		
					AC	AA	FC			2012	2013			2014	2015	2012		2013	2014
													(b)=(c)+(d)	(c)	(d)	(e)	(f)	(g)	(h)
FUNÇÕES SOCIAIS																			
AÇÃO SOCIAL																			
02 232	2006/50061		Material de escritório	0102 020108	0			02	01/2005	12/2012	5		500	500		500	500		
02 232	2006/50062		Aquisição de bens	0102 020121	0			02	01/2005	12/2012	5	191	500	500		500	691		
02 232	2006/50063		Outros serviços	0102 020225	0			02	01/2005	12/2012	5		500	500		500	500		
02 232	2006/5017		Comparticipação, Transf. verbas - Ação Social - Despesas Capital	0102 080701	0			02	01/2005	12/2012		185.833	60.000	60.000		245.833			
02 232	2006/5001		Compart. Transf. verbas - Ação Social - Transf. Cap (Centros Dia/Convívio e outras)	0102 08050102	0				01/2008	12/2012		48.167	25.000	25.000		73.167			
02 232	2009/4		Reabilitação e Refuncionalização de Equipamento/Marco-Fórum 21	0102 0701030701	0				01/2009	12/2012		322.456	322.456		322.456				
02 232	2009/4 1		Obra de Reabilitação Física da Casa do Povo de Formos para Espaço Marco																
02 232	2009/4 2		Centro de Recursos com Necessidades Educativas Especiais																
02 232	2009/4 2/1		Equipamento Administrativo	0102 070109	0			02	01/2009	12/2012		400	400		400				
02 232	2009/4 3		Aquisição de Equipamento para Valências a Disponibilizar no Espaço Marco																
02 232	2009/4 3/1		Equipamento Básico	0102 07011002	0			02	01/2009	12/2012		45.564	45.564		45.564				
02 232	2009/4 3/2		Equipamento Informático	0102 070108	0			02	01/2009	12/2012		1.500	1.500		1.500				
02 232	2009/15		Construção do Centro de Dia de V.B. Quires	0102 0701030199	E		25	01	01/2009	12/2012	0	293.108	5.000	5.000		298.108			
02 232	2009/16		Construção do Centro de Dia de Constance	0102 0701030199	E		75	01	01/2009	12/2013	0	100	100		200.000				
02 232	2009/5001		Adaptação/Remodelação de Edifícios para Centros de Convívio/Dia	0102 020121	0			01	01/2009	12/2013	0	3.380	5.000	5.000		28.380			
02 232	2010/5001		Campanha de Solidariedade "Natal com um Sorriso"																
02 232	2010/5001		Aquisição de Serviços	0102 020225	0				01/2010	12/2012		1.500	1.500		1.500				
02 232	2010/50011		Aquisição de Bens	0102 020121	0				01/2010	12/2012		1.500	1.500		1.500				
02 232	2010/50012		Marco Sênior (Passeio Anual/Baile da Primavera/Encontro de Poesia/Exposição Arte Sênior)																
02 232	2010/5002		Aquisição de Serviços	0102 020225	0				01/2010	12/2012		1.350	1.350		1.350				
02 232	2010/50022		Aquisição de Bens	0102 020121	0				01/2010	12/2012		138	1.635	1.635		1.773			
Totais do Programa 232:													535.649	472.505	472.505	219.900			1.228.054
ORDENAMENTO DO TERRITÓRIO																			
02 242	2006/5009		Comparticipação, Transferências de verbas - Despesas Capital	0102 08050102	0			01	01/2005	12/2013		48.338	5.000	5.000		388.832			
02 242	2008/42		Requalificação Urbana do Largo Conde de Atz	0102 0701041306	E			01	01/2008	12/2013	0	100	100		399.900				

Grandes Opções do Plano do ano 2012

(valores em euros)

Obj./Prog	Projeto	Ano / Nº Ação	Designação	Código Classificação Orçamental	Formal de Realiz.	Forma de Financiamento (%)			Resp.	Datas (Mês/Ano)		Fases de Exec.	Realizado (e)	Despesas				Total previsto (f) = (a)+(b)+(e)+(f)+(g)+(h)	
						AC	AA	FC		Início	Fim			Total (b)=(c)+(d)	2012 Financiam. definido (c)	2013 (e)	2014 (f)		2015 (g)
02			FUNÇÕES SOCIAIS																
02 242			ORDENAMENTO DO TERRITÓRIO																
02 242	2008/44		Requalificações Urbanísticas diversas	0102.0701041399	E				01	01/2008	12/2013	0	138.777	100	100	4.900			144.777
02 242	2009/3		Reabilitação Física do Centro Urbano do Marco de Canaveses																
02 242	2009/3	1	Obra de Reabilitação Física da Avª Dr. Francisco Sá Carneiro	0102.0703031301	E				20	01/2009	12/2013		1.554.667	1.554.667	777.333			2.332.000	
02 242	2009/3	2	Obra de Reabilitação Física da Avª Gago Coutinho	0102.0703031301	E				20	01/2009	12/2013		311.322	311.322	311.322			622.644	
02 242	2009/3	3	Obra de Reabilitação Física da Avª Manuel Pereira Soares/R. Dr. João Leal/R. Gener. Humb. Delgado	0102.0703031301	E				20	01/2009	12/2013		433.752	433.752	433.752			867.504	
02 242	2009/3	4	Projectos de Arquitectura e Especialidades	0102.020214	O				20	08/02	01/2009	12/2013		70.382	70.382	74.269			144.650
02 242	2009/3	5	Fiscalização das Fases de Empreitada	0102.020220	O				20	08/02	01/2009	12/2013		50.000	50.000	50.000			100.000
02 242	2012/1		Ações Materiais para Prevenção e Gestão de Riscos Naturais e Tecnológicos-POR-Norte																
02 242	2012/1	1	Elaboração e/ou Actualização de Cartografia de Base	0102.020220	O				20	08/01	01/2012	12/2012		67.650	67.650				67.650
02 242	2012/1	2	Elaboração de Cartografia de Risco e Revisão dos Planos de Emergência Municipais	0102.020220	O				20	08/01	01/2012	12/2012		42.000	42.000				42.000
02 242	2012/1	3	Produção de Material de Divulgação e Sensibilização	0102.020217	O				20	08/01	01/2012	12/2012		5.050	5.050				5.050
02 242	2012/1	4	Publicidade em Jornais Locais, Regionais e Revistas Especializadas	0102.020217	O				20	08/01	01/2012	12/2012		1.850	1.850				1.850
02 242	2012/1	5	Aquisição e Instalação de Software de Tratamento de Cartografia de Risco(SI(G))	0102.070108	O				20	08/01	01/2012	12/2012		103.000	103.000				103.000
			Totais do Programa 242:										188.116	2.644.873	2.644.873	2.450.307			5.283.296
02 243			SANEAMENTO																
02 243	2009/13		Outros	0102.0701040306	O														
02 243	2012/2		Construção de ETAR de Vila Boa de Quires	0102.0701040301	E				30	01/2012	12/2013	0	195.920	25.000	50.000			270.920	
02 243	2012/3		Construção de ETAR de Agrela/Vila Boa de Quires	0102.0701040302	E				30	01/2012	12/2013		212.000	72.000	140.000			212.000	
02 243	2012/4		Construção de ETARs/Várzea do Douro e Torráo	0102.0701040303	E				30	01/2012	12/2013		159.000	54.000	105.000			159.000	
02 243	2012/5		Rede de Drenagem de Águas Residuais de Vila Boa de Quires/Quatro Imões	0102.0701040201	E				30	01/2012	12/2013		127.200	43.200	84.000			172.200	
02 243	2012/6		Construção de Condutas e Estação Elevatória/AR em Ramalhas-Sociais	0102.0701040202	E				30	01/2012	12/2013		90.100	30.600	59.500			90.100	
02 243	2012/7		Rede de Abastecimento de Água e Drenagem de Águas Residuais de Várzea do Douro/Torrão	0102.0701040203	E				30	01/2012	12/2014		742.000	252.000	490.000			742.000	
02 243	2012/8		Construção de Estações Elevatórias(AR) na Área do Município	0102.0701040204	E				30	01/2012	12/2013		159.000	54.000	105.000			159.000	
			Totais do Programa 243:										195.920	1.832.300	638.800	1.193.500	50.000		2.078.220

Grandes Opções do Plano do ano 2012

Obj. Prog	Projeto	Ano / Nº Ação	Designação	Código Classificação Orçamental	Forma de Realiz.			Fonte Financiamento (%)		Resp.	Datas (Mês/Ano)		Fases de Exec.	Realizado (a)	Despesas				Total previsto (i) = (a)+(b)+(e)-(f)+(g)+(h)		
					AA	AC	FC	Início	Fim		2012				Anos seguintes						
											2012	Total (b)=(c)+(d)			2013	2014	2015	Outros (h)			
02	FUNÇÕES SOCIAIS																				
02 244	ABASTECIMENTO DE ÁGUA																				
02 244	2012/29		Reabilitação do Reservatório de Guilhade-Várzea do Douro	0102.0701040701	E	30	70	01	01/2012	12/2013					49.000	25.200	49.000		74.200	74.200	
02 244	2012/10		Construção de Conduta Elevatória(AA) ETA e Maria Gil	0102.0701040702	E	30	70	01	01/2012	12/2013					420.000	216.000	420.000		636.000	636.000	
02 244	2012/5003		Comparticipação, Transferência de Verbas-Despesas de Capital	0102.08050102	0			02	01/2012	12/2013					49.537	500	49.537		500	50.037	
															469.000	241.700	469.000		710.700	760.237	
02 245	RESÍDUOS SÓLIDOS																				
02 245	2008/5011		Entrega e Recolha R.S.U e Recol Select Valor e Destino Final	0102.020202	O			02	01/2006	12/2015					1.576.400	711.877	1.576.400		780.000	5.680.025	
02 245	2008/5012		Recolha e Transporte de R.S.U e Lavagem e Desinf. de Contentores	0102.020202	O			02	01/2005	12/2015					2.433.433	623.400	2.089.614		1.193.400	7.533.247	
															1.335.277	1.335.277	3.666.014		1.973.400	13.213.271	
02 246	PROTEÇÃO MEIO AMBIENTE E CONSERVAÇÃO DA N																				
02 246	2008/5013		Comparticipação, Transf verbas-Cemitérios, Capelas Martu e outras	0102.08050102	O			02	01/2006	12/2012					281.000	75.000	75.000		75.000	356.000	
02 246	2008/45		Ampliação do Cemitério Municipal de Formos	0102.07010412	E			01	01/2008	12/2013	0				500	500	280.450		280.450	290.950	
																					646.950
02 251	CULTURA																				
02 251	2008/8		Favilhão multilúos																		
02 251	2008/8	1	Execução do Projecto e Estudos Técnicos	0102.0701040606	O			01	01/2008	12/2013	0				100	100	25.103		100	25.203	
02 251	2008/5014		Comparticipação, Transf verbas-Dinamização cultural-Despesas Corrente	0102.040701	O			02	01/2005	12/2012					366.053	75.000	75.000		75.000	471.053	
02 251	2008/5015		Comparticipação, Transf verbas-Dinamização cultural-Despesas Capital	0102.080701	O			02	01/2005	12/2012					24.863	10.000	10.000		10.000	34.863	
02 251	2008/15		Casa dos Arcos																		
02 251	2008/15	1	Museu Etnográfico	0102.0701030106	E			01	01/2008	12/2012	0				100	100			100	100	
02 251	2008/15	2	Museu do Vinho Verde	0102.0701030106	E			01	01/2008	12/2012	0				100	100			100	100	
02 251	2008/5004		Festas do Marco-Festival Anho Assado c/ Arroz Forno e Feira das Colectividades																		
02 251	2009/50041		Aquisição de bens	0102.020121	O			40	60	02	01/2009	12/2012	0		301	500			500	801	
02 251	2009/50042		Aquisição de serviços	0102.020225	O			40	60	02	01/2009	12/2012	0		2.928	500			500	3.428	
02 251	2009/5005		Festas do Marco - Feira do Artesanato, Gastronomia e Vinhos																		

Grandes Opções do Plano do ano 2012

Obj. Prog	Projeto	Ano / Nº Ação	Designação	Código Classificação Orçamental	Forma de Realiz.			Forma de Financiamento (%)			Resp.	Datas (Mês/Ano)		Fases de Exec.	Realizado (a)	Despesas				Total previsto (i) = (a)+(b)+(c)+(d)+(e)+(f)+(g)+(h)	
					AC	AA	FC	AA	FC	Início		Fim	2012			Anos seguintes					
													(b)=(c)+(d)			Financiam. definido (c)	Financiam. não definido (d)	2013 (e)	2014 (f)		2015 (g)
FUNÇÕES SOCIAIS																					
CULTURA																					
02 251	2009/50051		Aquisição de bens	0102 020121	O	40	60	02	01/2009	12/2012	0	1.590	2.500	2.500	2.500	4.090					
02 251	2009/50052		Aquisição de serviços	0102 020225	O	40	60	02	01/2009	12/2012	0	54.951	62.000	62.000	116.951						
Marco de Letras-Feira do Livro de Marco de Canaveses																					
02 251	2010/50071		Aquisição de Serviços	0102 020225	O			02	01/2010	12/2012		4.566	1.500	1.500	6.066						
02 251	2010/50072		Aquisição de Bens	0102 020121	O			02	01/2010	12/2012		576	1.500	1.500	2.076						
Tongobriga e Território-Valor Paisagem Milenar																					
02 251	2011/6 1		Valorização da Paisagem Milenar-Empreitada	0102 0701041399	E	20	80	01	01/2011	12/2013		287.300	287.300	287.300	287.300						
02 251	2011/6 2		Valorização da Paisagem Milenar-Equipamento Básico	0102 07011002	O	20	80	01	01/2011	12/2013		166.050	166.050	166.050	166.050						
02 251	2011/6 3		Valorização da Paisagem Milenar-Aquisição de Serviços	0102 020225	O	20	80	01	01/2011	12/2013		7.380	500	500	36.900						
02 251	2011/6 4		Valorização da Paisagem Milenar-Aquisição de Bens	0102 020121	O	20	80	01	01/2011	12/2013		17.220	500	500	86.100						
02 251	2011/6 5		Valorização da Paisagem Milenar-Despesas com Pessoal	0102 010107	O	20	80	01	01/2011	12/2013		19.680	500	500	98.400						
															Totais do Programa 251:	485.627	651.430	608.650	42.780	202.223	1.339.460
DESPORTO, RECREIO E LAZER																					
02 252	2003/28		Complexo desportivo de Alpendorada													80.000					
02 252	2003/28 2		Outros Equipamentos e Infra-estruturas	0102 0701040602	E	70	01	01/2007	12/2012				60.000	60.000	80.000						
02 252	2003/32		Outras instalações desportivas e recreativas (Cine-teatro e outras)	0102 0701040606	E		01	01/2003	12/2013			442.296	411.000	411.000	1.284.288						
02 252	2006/5016		Participação, Transf. Verbas - Desporto - Despesas Capital	0102 080701	O		02	01/2005	12/2013			188.864	47.308	47.308	860.125						
02 252	2006/5020		Participação, transf. verbas - Desporto - Despesas Correntes	0102 040701	O		02	01/2005	12/2012			892.395	210.000	210.000	1.102.395						
02 252	2008/48		Parque Fluvial de Alpendorada e Matos	0102 0701040504	E		01	01/2008	12/2013	0		100	100	24.900	25.000						
02 252	2010/3		Aquisição de Material e Equipamento Desportivo													3.967					
02 252	2010/3 1		Equipamento Desportivo	0102 07011002	O		02	01/2010	12/2012			1.367	2.600	2.600	2.000						
02 252	2010/3 2		Aquisição de Material	0102 020120	O		02	01/2010	12/2012				2.000	2.000	10.000						
02 252	2010/4		Construção, Recuperação e Apetrechamento das Infra-Estruturas do Desporto Escolar-Empreitada	0102 0701030199	E		01	01/2010	12/2013				5.000	5.000	2.000.000						
02 252	2010/6		Requalificação da Zona Ribeirinha do Torrão	0102 0703031302	E		01	01/2010	12/2013				100	100	1.999.900						
02 252	2010/5008		Eventos para o Fomento, Promoção e Difusão da Saúde e do Desporto													18.273					
02 252	2010/5008 1		Aquisição de Serviços	0102 020225	O		02	01/2010	12/2012			923	18.350	18.350	18.273						

Grandes Opções do Plano do ano 2012

(valores em euros)

Obj. Prog.	Projeto	Designação	Código Classificação Orçamental	Forma de Realiz.	Fonte Financiamento (%)			Resp.	Datas (Mês/Ano)		Fases de Exec.	Realizado (a)	Despesas				Total previsto (i) = (a)+(b)+(e)+(f)+(g)+(h)						
					AC	AA	FC		Início	Fim			2012	Anos seguintes									
02	Ano / Nº Ação											(b)=(c)+(d)	2013 (e)	2014 (f)	2015 (g)	Outros (h)							
FUNÇÕES SOCIAIS																							
02	252	DESPORTO, RECREIO E LAZER																					
02	252	2010/50062	0102 020121	O			02	01/2010	12/2012		2.452	2.500	2.500			4.952							
02	252	2012/5002	0102 020121	A			01	01/2012	12/2013		12.500	12.500	12.500			25.000							
													Totais do Programa 252:		771.456	771.456	3.076.253	5.377.009					
OUTRAS ACTIVIDADES CÍVICAS E RELIGIOSAS																							
02	253	2008/5018																					
02	253	2008/50181	0102 020108	O			02	01/2008	12/2012	0		250	250			250							
02	253	2008/50182	0102 020220	O			02	01/2008	12/2012	0		250	250			250							
02	253	2008/5003	0102 080701	O				01/2008	12/2013		70.777	5.000	5.000			102.333							
													Totais do Programa 253:		70.777	5.500	5.500	102.833					
FUNÇÕES ECONÓMICAS																							
03	310	AGRICULTURA, Pecuária, Silvicultura, Caça e PE																					
03	310	2009/5																					
03	310	2009/5 1	0102 0701030702	E	20	80	01	01/2009	12/2013		100	100	100			249.650							
03	310	2009/5 2	0102 070109	O	20	80	02	01/2009	12/2013		100	100	100			49.948							
													Totais do Programa 310:		200	200	200	299.598					
INDÚSTRIA E ENERGIA																							
03	320	2008/13																					
03	320	2008/13 1	0102 0701040404	E	30	70	01	06/2011	05/2013	1	160.784	160.784	160.784			321.568							
03	320	2008/13 2	0102 0701040404	E	30	70	01	01/2011	12/2013	0	144.133	500	143.633	104.148		248.281							
03	320	2008/13 3	0102 0701040404	E			01	01/2008	12/2013	0	10.000	5.000	5.000			55.000							
03	320	2012/5001																					
03	320	2012/50011	0102 020121	O				01/2012	12/2012		500	500				500							
													Totais do Objéctivo 02:		19.538.383	12.417.956	10.712.676	1.705.280	24.129.456	6.180.000	5.018.400	0	87.284.195

Grandes Opções do Plano do ano 2012

Obj. Prog	Projeto	Ano / Nº / Ação	Designação	Código Classificação Orçamental	Forma de Realiz.	Forma de Financiamento (%)			Rtsp.	Datas (Mês/Ano)		Fases de Exec.	Realizado (a)	Despesas				Total previsto (i) = (a)+(b)+(c)+(d)+(e)+(f)+(g)+(h)
						AC	AA	FC		Início	Fim			2012			Outros (h)	
														Total (b)=(c)+(d)	Financiam. definido (c)	Financiam. não definido (d)		
FUNÇÕES ECONÓMICAS																		
03	320	2012/50012	INDÚSTRIA E ENERGIA	0102 020225	0					01/2012	12/2012		19.500	186.294	148.633	308.932	19.500	644.849
Tópicos do Programa 320:																		
03	331	2003/300	TRANSPORTES RODOVIÁRIOS	0102 07030301	O			01	01/2002	12/2012		287.104	385.000	385.000			652.104	
03	331	2003/301	Viadutos, arruamentos e obras complementares	0102 0703030602	E			01	01/2002	12/2012	4	853	25.000	25.000			25.853	
03	331	2003/122	Construção passivos na área do Concelho	0102 07010409	O			01	01/2002	12/2012		33.513	10.000	10.000			43.513	
03	331	2008/5001	Simatização e Trânsito	0102 08050102	O			02	01/2005	12/2013		436.426	40.000	40.000	2.033.516		2.509.944	
03	331	2009/36	Competição, Transferências verbais - Juntas de Freguesia															
03	331	2009/36	Benef Rede Viária Área Mun-Tap Betum-Zona Sul	0102 0703030816	E			01	01/2009	12/2012		150.462	4.500	4.500			154.962	
03	331	2009/38	Benef Rede Viária Área Mun-Microagrl Frio-Zona Sul	0102 0703030818	E			01	01/2009	12/2012		157.839	1.000	1.000	2.033.516		158.839	
03	331	2009/38	Benef Rede Viária Área Mun-Microagrl Frio-Zona Sul															
Tópicos do Programa 331: 1.046.199 465.500 465.500 2.033.516																		
03	342	2009/27	TURISMO															
03	342	2009/27	Dinamização dos Postos de Turismo - Rede Interactiva	0102 020121	O		40	60	02	01/2009	12/2013	0	2.500	2.500			15.000	
03	342	2009/27	Aquisição de serviços	0102 020214	O			02	01/2009	12/2012	0	7.419	5.000	5.000	12.500		12.419	
03	342	2009/27	Estudos e Projectos															
Tópicos do Programa 342: 7.419 7.500 7.500 12.500																		
Tópicos do Objetivo 03: 1.053.618 808.117 659.484 148.633 2.655.546 0 0 4.517.281																		
04	410	2009/5007	OUTRAS FUNÇÕES															
04	410	2009/5007	OPERAÇÕES DA DÍVIDA AUTÁRQUICA	0102 04050108	O			02	01/2009	12/2012	0	100	100	100	100		100	
Transferências de capital para instituições																		
Tópicos do Programa 410: 100 100																		
04	420	2007/5008	TRANSFERÊNCIAS ENTRE ADMINISTRAÇÕES	0102 04050104	O					01/2007	12/2012		131.439	34.696	34.696			186.135
04	420	2007/5008	Compart. do Município no Pacto de Promoção do Baixo Tâmega															
04	420	2007/5008	Comparticipação nos projectos da A.M.B.T. - Despesas Correntes															

Grandes Opções do Plano do ano 2012

(valores em euros)

Obj. Prog	Projeto	Ano / Nº Ação	Designação	Código Classificação Orçamental	Forma de Realiz.			Fonte Financiamento (%)			Resp.	Datas (Mês/Ano)		Fases de Exec.	Realizado (a)	Despesas				Total previsto (f) = (a)+(b)+(e)+(f)+(g)+(h)			
					AC	AA	FC	Início	Fim	2012		2013 (e)	2014 (f)			2015 (g)	Outros (h)						
										Financiam. definido (c)								Financiam. não definido (d)					
04 OUTRAS FUNÇÕES																							
04 420 TRANSFERÊNCIAS ENTRE ADMINISTRAÇÕES																							
04 420	2007/50082		Comparticipação nos projectos de A.M.B.T. - Despesas de Capital	0102 08050104	0				02	01/2007	12/2012		22.820	372.820	372.820					395.640			
04 420	2007/50083		Comparticipação nos projectos de A.D.R.E.D.T. - Despesas Correntes	0102 04050104	0				02	01/2007	12/2012		10.300	7.000	7.000					250			
04 420	2009/28	1	Transferências entre Administrações - Outras	0102 04050104	0				02	01/2009	12/2012	0	6.000	5.000	5.000					17.300			
04 420	2009/28	2	Transferências correntes	0102 08050104	0				02	01/2009	12/2012	0								11.000			
04 420	2010/1		Compart. do Município na CIM-TS	0102 04050104	0				02	01/2010	12/2012		19.279	174.498	174.498					41.030			
04 420	2010/1	1	Comparticipação nos projectos-Transf. Corrente	0102 08050104	0				02	01/2010	12/2012		292.784	350.000	350.000					193.767			
04 420	2011/3	2	Compart. Transf. de Verbas p/ Investimentos nas Freguesias - Desp. Cap.	0102 08050102	0				02	01/2011	12/2012		482.632	1.005.284	1.005.284					642.794			
Totais do Programa 420:															482.632	1.005.284	1.005.284					1.487.916	
Totais do Objetivo 04:															482.632	1.005.384	1.005.384	0	0	0	0	0	1.488.016
Total Geral:															27.827.680	15.577.957	13.724.044	1.853.913	29.910.402	8.173.800	7.012.200	0	88.502.039

ORGÃO EXECUTIVO
 Em 24 de Abril de 2013
Amalberto

ORGÃO DELIBERATIVO
 Em de 26. AGR 2013 de
P.J. ...



7.1.2 – PLANO PLURIANUAL DE INVESTIMENTOS

Plano PluriAnual de Investimentos do ano 2012

Ob./Prog.	Projeto	Designação	Código Classificação Orçamental	Forma de Realiz.	Fonte Financiamento (%)			Rasp.	Datas (Mês/Ano)		Fases de Exec.	Realizado (a)	Despesas				Total previsto (i) = (a)+(b)+(e)+(f)+(g)+(h)		
					AC	AA	FC		Início	Fim			2012		Anos seguintes				
													(b)=(c)+(d)	2012	2013	2014		2015	
FUNÇÕES SOCIAIS																			
ENSINO NÃO SUPERIOR																			
02 211	2008/33	Requalificação EB1 e J I Livração - Toulousa	0102 0701030544	E	01	01/2008	12/2014	0	01	01/2008	12/2014	0	100	100	24.950	24.950	50.000		
02 211	2008/34	Ampliação/Requalificação EB1 Igreja - Vila B Quires	0102 0701030545	E	01	01/2008	12/2014	0	01	01/2008	12/2014	0	100	100	74.950	74.950	150.000		
02 211	2008/35	Ampliação/Requalificação EB1 Carneira - Avestardas	0102 0701030546	E	01	01/2008	12/2014	0	01	01/2008	12/2014	0	100	100	100	249.800	250.000		
02 211	2008/36	Ampliação/Requalificação EB1 e J I Fontelas - Constância	0102 0701030547	E	01	01/2008	12/2014	0	01	01/2008	12/2014	0	100	100	100	249.800	250.000		
02 211	2008/38	Constituição do Centro Escolar - Soalhões																	
02 211	2008/38 1	Obra e Arranjos Exteriores	0102 0701030549	E	01	01/2008	12/2013		01	01/2008	12/2013		100	100	1.827.242	1.827.242	430.000		
02 211	2008/38 2	Aquisição do Terreno para a Construção do Centro Escolar de Soalhões	0102 07010101	O	01	01/2008	12/2013		01	01/2008	12/2013		107.500	107.500	107.500				
02 211	2009/1	Constituição Centro Escolar de Vila Boa do Bispo																	
02 211	2009/1 1	Obra e Arranjos Exteriores	0102 0701030550	E	01	01/2009	12/2012		01	01/2009	12/2012		330.363	1.280.770	1.280.770	1.591.133			
02 211	2009/1 4	Mobiliário	0102 07011002	O	01	01/2009	12/2012		01	01/2009	12/2012		72.383	72.383	72.383	72.383			
02 211	2009/1 5	Equipamento Informático	0102 070107	O	01	01/2009	12/2012		01	01/2009	12/2012		40.535	40.535	40.535	40.535			
02 211	2009/2	Constituição Centro Escolar de Fornos																	
02 211	2009/2 1	Obra e Arranjos Exteriores	0102 0701030551	E	01	01/2009	12/2013		01	01/2009	12/2013		100	100	1.889.900	1.889.900	1.890.000		
02 211	2009/2 4	Mobiliário	0102 07011002	O	01	01/2009	12/2013		01	01/2009	12/2013		100	100	63.644	63.644	63.744		
02 211	2009/2 5	Equipamento Informático	0102 070107	O	01	01/2009	12/2013		01	01/2009	12/2013		100	100	14.800	14.800	14.700		
02 211	2009/12	Requalificação do Parque Escolar																	
02 211	2009/12 1	Reparação de Edifícios Escolares-Emprelhada	0102 0701020301	E	01	01/2009	12/2012	0	01	01/2009	12/2012	0	7.395	20.000	20.000	27.395			
02 211	2009/29	Constituição Centro Escolar de Sanda							30	70	01	01/2009	12/2012	0	865.969	2.500	868.469		
Totais do Programa 211:												1.418.726	1.505.788	1.505.788	0	9.089.566	1.161.600	0	13.175.700
AÇÃO SOCIAL																			
02 232	2008/4	Reabilitação e Refuncionalização de Equipamento/Marco-Fórum 21																	
02 232	2009/4 1	Obra de Reabilitação Física da Casa do Povo de Fornos para Espaço Marco	0102 0701030701	O	01	01/2009	12/2012		01	01/2009	12/2012		322.456	322.456	322.456	322.456			
02 232	2009/4 2	Centro de Recursos com Necessidades Educativas Especiais																	
02 232	2009/4 2/1	Equipamento Administrativo	0102 070109	O	02	01/2009	12/2012		02	01/2009	12/2012		400	400	400	400			
02 232	2009/4 3	Aquisição de Equipamento para Valências a Disponibilizar no Espaço Marco																	
02 232	2009/4 3/1	Equipamento Básico	0102 07011002	O	02	01/2009	12/2012		02	01/2009	12/2012		45.564	45.564	45.564	45.564			
02 232	2009/4 3/2	Equipamento Informático	0102 070108	O	02	01/2009	12/2012		02	01/2009	12/2012		1.500	1.500	1.500	1.500			

Plano PluriAnual de Investimentos do ano 2012

Obj. Prog.	Projeto	Ano / Nº Ação	Designação	Código Classificação Orçamental	Forma de Realiz.	Forma Fonte Financiamento (%)			Resp.	Datas (Mês/Ano)		Fases de Exec.	Realizado (a)	Despesas				Total previsto (i) = (a)+(b)+(e)+(f)+(g)+(h)					
						AC	AA	FC		Início	Fim			2012	Anos seguintes								
															Total (b)=(c)+(d)	2013 (e)	2014 (f)		2015 (g)	Outros (h)			
FUNÇÕES SOCIAIS																							
AÇÃO SOCIAL																							
02 232	2009/15		Construção do Centro de Dia de V.B. Quires	0102.0701030199	E	01	01	01/2009	12/2012	0	0	0	283.108	5.000	5.000	0	0	0	293.108				
02 232	2009/16		Construção do Centro de Dia de Conslance	0102.0701030199	E	25	75	01	01/2009	12/2013	0	0	199.900	100	100	0	0	0	199.900				
Totais do Programa 232:														375.020	375.020	0	0	0	0	0	0	0	668.028
ORDENAMENTO DO TERRITÓRIO																							
02 242	2008/42		Requalificação Urbana do Largo Conde de Antz.	0102.0701041308	E	01	01	01/2008	12/2013	0	0	0	399.900	100	100	0	0	0	399.900				
02 242	2008/44		Requalificações Urbanísticas diversas	0102.0701041399	E	01	01	01/2008	12/2013	0	0	0	4.900	100	100	0	0	0	4.900				
02 242	2009/3		Reabilitação Física do Centro Urbano do Marco de Canaveses										139.777	100	100	0	0	0	139.777				
02 242	2009/3	1	Obra de Reabilitação Física da Avª Dr. Francisco Sá Carneiro	0102.0703031301	E	20	80	01	01/2009	12/2013			1.564.667	1.564.667	1.564.667	0	0	0	777.333				
02 242	2009/3	2	Obra de Reabilitação Física da Avª Gago Coutinho	0102.0703031301	E	20	80	01	01/2009	12/2013			311.322	311.322	311.322	0	0	0	311.322				
02 242	2009/3	3	Obra de Reabilitação Física da Avª Manuel Pereira Soares/Dr. João Leal/R. Gener. Humb. Delgado	0102.0703031301	E	20	80	01	01/2009	12/2013			433.752	433.752	433.752	0	0	0	433.752				
02 242	2012/1		Aquisição de materiais para Prevenção e Gestão de Riscos Naturais e Tecnológicos-POR-Norte										103.000	103.000	103.000	0	0	0	103.000				
02 242	2012/1	5	Aquisição e instalação de Software de Tratamento de Cartografia de Risco(SIG)	0102.070108	O	20	80	01	01/2012	12/2012			199.777	2.402.941	2.402.941	0	0	0	1.927.207				
Totais do Programa 242:														2.402.941	2.402.941	0	0	0	0	0	0	4.689.925	
SANEAMENTO																							
02 243	2009/13		Outros	0102.0701040306	0	01	01	01/2009	12/2013	0	0	0	195.920	25.000	25.000	0	0	0	50.000				
02 243	2012/2		Construção de ETAR de Vila Boa de Quires	0102.0701040301	E	30	70	01	01/2012	12/2013			212.000	72.000	140.000	0	0	0	279.000				
02 243	2012/3		Construção de ETAR de Aguiela/Vila Boa de Quires	0102.0701040302	E	30	70	01	01/2012	12/2013			159.000	54.000	105.000	0	0	0	213.000				
02 243	2012/4		Construção de ETARs/Várzea do Douro e Torralva	0102.0701040303	E	30	70	01	01/2012	12/2013			318.000	108.000	210.000	0	0	0	636.000				
02 243	2012/5		Rede de Drenagem de Águas Residuais de Vila Boa de Quires/Quatro Irmãos	0102.0701040201	E	30	70	01	01/2012	12/2013			127.200	43.200	84.000	0	0	0	254.400				
02 243	2012/6		Construção de Condutas e Estação Elevatória/AR em Ramalhões-Soualhães	0102.0701040202	E	30	70	01	01/2012	12/2013			90.100	30.600	59.500	0	0	0	179.200				
02 243	2012/7		Rede de Abastecimento de Água e Drenagem de Águas Residuais de Várzea do Douro/Torralva	0102.0701040203	E	30	70	01	01/2012	12/2014			742.000	252.000	490.000	0	0	0	1.484.000				
02 243	2012/8		Construção de Estações Elevatórias(AR) na Área do Município	0102.0701040204	E	30	70	01	01/2012	12/2013			196.000	54.000	105.000	0	0	0	355.000				
Totais do Programa 243:														1.632.300	638.800	1.193.500	50.000	0	0	0	0	0	2.078.220

Plano PluriAnual de Investimentos do ano 2012

Obj. Prog.	Projeto	Designação	Código Classificação Orçamental	Forma de Realiz.	Forma Fonte Financiamento (%)			Resp.	Delaix (Mês/Ano)		Fases de Exec.	Realizado (a)	Despesas				Total previsto (i) = (a)+(b)+(e)+(f)+(g)+(h)				
					AC	AA	FC		Inicio	Fim			2012		Anos seguintes						
													Total (b)=(c)+(d)	Financiam. definido (c)	Financiam. não definido (d)	2013 (e)		2014 (f)	2015 (g)	Outros (h)	
FUNÇÕES SOCIAIS																					
02 244 ABASTECIMENTO DE ÁGUA																					
02 244	2012/9	Reabilitação do Reservatório de Guilherme-Várzea do Douro	0102 0701040701	E	30	70	01	01/2012	12/2013			74.200	25.200	49.000			74.200				
02 244	2012/10	Construção de Conduíte Elevatória(AA) ETA a Maria Gl	0102 0701040702	E	30	70	01	01/2012	12/2013			636.000	216.000	420.000			636.000				
Totais do Programa 244:													0	710.200	241.200	469.000	0	0	0	710.200	
02 246 PROTECÇÃO MEIO AMBIENTE E CONSERVAÇÃO DA N																					
02 246	2008/45	Ampliação do Cemitério Municipal de Fornos	0102 07010412	E			01	01/2008	12/2013	0		500	500				290.950				
Totais do Programa 246:													0	500	500	0	290.450	0	0	0	290.950
02 251 CULTURA																					
02 251	2008/6	Pavilhão multiusos																			
02 251	2008/6	Execução do Projecto e Estudos Técnicos	0102 0701040806	O			01	01/2008	12/2013	0		100	100				25.203				
02 251	2008/15	Casa dos Arcos																			
02 251	2008/15	Museu Etnográfico	0102 0701030106	E			01	01/2008	12/2012	0		100	100				100				
02 251	2008/15	Museu do Vinho Verde	0102 0701030106	E			01	01/2008	12/2012	0		100	100				100				
02 251	2011/6	Tombobriga e Território-Valor Paisagem Milenar																			
02 251	2011/6	Valorização da Paisagem Milenar-Empreitada	0102 0701041399	E	20	80	01	01/2011	12/2013			287.300	287.300				287.300				
02 251	2011/6	Valorização da Paisagem Milenar-Equipamento Básico	0102 07011002	O	20	80	01	01/2011	12/2013			166.050	166.050				166.050				
Totais do Programa 251:													0	453.650	453.650	0	25.103	0	0	0	478.753
02 252 DESPORTO, RECREIO E LAZER																					
02 252	2003/28	Complexo desportivo de Alpendorads																			
02 252	2003/28	Outros Equipamentos e infra-estruturas	0102 0701040602	E	70	01	01/2007	12/2012				60.000	60.000				60.000				
02 252	2003/32	Outras instalações desportivas e recreativas (Cine-teatro e outras)	0102 0701040606	E			01	01/2003	12/2013			442.298	411.000	411.000			1.264.298				
02 252	2008/48	Parque Fluvial de Alpendurada e Matos	0102 0701040504	E			01	01/2008	12/2013	0		100	100				25.000				
02 252	2010/3	Aquisição de Material e Equipamento Desportivo																			
02 252	2010/3	Equipamento Desportivo	0102 07011002	O			02	01/2010	12/2012			1.367	2.600	2.600			3.967				
02 252	2010/4	Construção, Recuperação e Aquecimento das Infra-Estruturas do Desporto Escolar-Empreitada	0102 0701030199	E			01	01/2010	12/2013			5.000	5.000	5.000			10.000				

Plano PluriAnual de Investimentos do ano 2012

Obj. / Prog.	Projeto	Ano / Nº Ação	Designação	Código Classificação Orçamental	Forma de Realiz.			Forma de Financiamento (%)	Resp.	Datas (Mês/Ano)		Fases de Exec.	Realizado (a)	Despesas				Total previsto (i) = (a)+(b)+(e)+(f)+(g)+(h)		
					AA	AC	FC			Início	Fim			2012		Anos seguintes				
														2012	Total	2013	2014		2015	Outros
02			FUNÇÕES SOCIAIS																	
02 252			DESPORTO, RECREIO E LAZER																	
02 252	2010/6		Requalificação da Zona Ribeirinha do Torrão	0102 0703031302	E		01	01	01/2010	12/2013		100	100	100	1.999.900	0	0	0	2.000.000	
												Totais do Programa 252:	443.665	479.800	479.800	0	2.440.800	0	0	3.363.265
03			FUNÇÕES ECONÓMICAS																	
03 310			AGRICULTURA, PECUÁRIA, SILVICULTURA, CAÇA E PE																	
03 310	2009/5		Reabilitação e Requalificação da Casa do Agricultor	0102 0701030702	E		20	80	01	01/2009	12/2013		100	100	249.750	0	0	0	249.750	
03 310	2009/5	1	Reabilitação do Imóvel para Casa do Agricultor	0102 0701030702	E		20	80	02	01/2009	12/2013		100	100	49.848	0	0	0	49.848	
03 310	2009/5	2	Aquisição de Equipamento para a Casa do Agricultor	0102 0701030702	O		20	80	02	01/2009	12/2013		100	100	299.588	0	0	0	299.588	
												Totais do Programa 310:	0	200	200	0	299.588	0	0	299.799
03 320			INDÚSTRIA E ENERGIA																	
03 320	2008/13		Rede de iluminação pública na área do Concelho	0102 0701040404	E		30	70	01	06/2011	05/2013	1	160.784	160.784	160.784	0	0	0	321.568	
03 320	2008/13	1	Eficiência Energética da Iluminação Pública	0102 0701040404	E		30	70	01	01/2011	12/2013	0	144.133	500	143.633	104.148	0	0	248.281	
03 320	2008/13	2	Eficiência Energética - Ambiental nas Piscinas Municipais e Pavilhão	0102 0701040404	E		30	70	01	01/2011	12/2013	0	10.000	5.000	5.000	45.000	0	0	55.000	
03 320	2008/13	3	Outras Beneficiárias na Iluminação Pública no Concelho	0102 0701040404	E		30	70	01	01/2011	12/2013	0	10.000	5.000	5.000	45.000	0	0	55.000	
												Totais do Programa 320:	0	314.917	166.284	148.633	309.932	0	0	624.849
03 331			TRANSPORTES RODOVIÁRIOS																	
03 331	2003/60		Viadutos, arruamentos e obras complementares	0102 07030301	O		01	01	01/2002	12/2012			267.104	385.000	385.000	0	0	0	652.104	
03 331	2003/61		Construção passeios na área do Concelho	0102 0703030802	E		01	01	01/2002	12/2012	4	853	25.000	25.000	0	0	0	25.853		
03 331	2003/122		Sinalização e Trânsito	0102 07010409	O		01	01	01/2002	12/2012			33.513	10.000	10.000	0	0	0	43.513	
03 331	2009/36		Benef Rede Viária Área Mun-Tap Belum-Zona Sul	0102 0703030616	E		01	01	01/2009	12/2012			150.462	4.500	4.500	0	0	0	154.962	
03 331	2009/36	1	Benef Rede Viária Área Mun-Tap Belum-Zona Sul	0102 0703030616	E		01	01	01/2009	12/2012			150.462	4.500	4.500	0	0	0	154.962	
03 331	2009/38		Benef Rede Viária Área Mun-Microagi Frio-Zona Sul	0102 0703030616	E		01	01	01/2009	12/2012			150.462	4.500	4.500	0	0	0	154.962	

Plano PluriAnual de Investimentos do ano 2012

(valores em euros)

Obj. Prog	Projeto	Designação	Código Classificação Orçamental	Forma de Realiz.	Fonte Financiamento (%)			Resp.	Datas (Mês/Ano)		Fases de Exec.	Realizado (a)	Despesas				Total previsto (i) = (a)+(b)+(e)+(f)+(g)+(h)				
					AC	AA	FC		Início	Fim			2012		Anos seguintes						
													Total (b)=(c)+(d)	Financiam. definido (c)	Financiam. não definido (d)	2013 (e)		2014 (f)	2015 (g)	Outros (h)	
03																					
FUNÇÕES ECONÓMICAS																					
03	331																				
TRANSPORTES RODOVIÁRIOS																					
03	331	2009/38	1	Benef Rede Viária Área Mun-Microregi Frio-Zona Sul	0102.0703030818	E	01	01/2009	12/2012		157.839	1.000	1.000	0	0	0	0	0	0	158.839	
Totais do Programa 331:												609.771	425.500	425.500	0	0	0	0	0	0	1.035.271
Totais do Objetivo 03:												609.771	740.617	591.994	146.633	609.530	0	0	0	0	1.959.918
Total Geral:												4.035.474	8.757.316	6.946.183	1.811.133	14.632.576	1.161.600	0	0	0	28.584.966

ORGÃO EXECUTIVO
 Em 11 de Abril de 2013
Carneal Moreno

ORGÃO DELIBERATIVO
 Em 26 de Abril de 2013
P. J. - L. L. L.



7.1.3 – ACTIVIDADES MAIS RELEVANTES



Atividades mais Relevantes do ano 2012

(valores em euros)

Obj. Prog	Projeto	Ano / Nº Ação	Designação	Código Classificação Orçamental	Forma de Realiz.			Resp.	Datas (Mês/Ano)		Fases de Exec.	Realizado (a)	Despesas			Total previsto (i) = (a)+(b)+(e)-(f)+(g)+(h)					
					Fonte Financiamento (%)				Início	Fim			2012	Anos seguintes							
					AC	AA	FC							2013 (e)	2014 (f)		2015 (g)	Outros (h)			
01 FUNÇÕES GERAIS																					
01 111 ADMINISTRAÇÃO GERAL																					
01 111	2006/5007		Encargos instalações - Consumos água, saneamento e outros	0102 020201	0	02	01/2006	12/2015	5		5.073.912	831.000	831.000	2.786.400	1.716.800	1.716.800	12.127.912				
01 111	2007/4		Combustíveis e lubrificantes																		
01 111	2007/4	1	Aquisição de Gasóleo	0102 02010202	0	01	01/2007	12/2015	2		636.630	210.000	210.000	340.000	275.000	275.000	1.738.630				
Totais do Programa 111:													0	3.125.400	1.993.800	1.993.800	0	13.866.542			
01 121 PROTECÇÃO CIVIL E LUTA CONTRA INCÉNDIOS																					
01 121	2010/5012		Protocolo de colaboração (A.H. Bombeiros Vol. Marco Canas)-Desp corrente	0102 040701	0	02	01/2010	12/2012			108.000	48.000	48.000	0	0	0	0	156.000			
Totais do Programa 121:													108.000	48.000	48.000	0	0	0	156.000		
Totais do Objetivo 01:													5.620.542	1.089.000	1.089.000	0	3.125.400	1.993.800	1.993.800	0	14.022.542
02 FUNÇÕES SOCIAIS																					
02 211 ENSINO NÃO SUPERIOR																					
02 211	2006/5003		Centro de Actividades Ocupacionais (CERCIMARCO)	0102 040701	0		01/2006	12/2012			54.000	16.000	16.000					72.000			
02 211	2007/5002		Universidade Sénior do Marco-Despesas Correntes																		
02 211	2007/50021		Material de Escritório	0102 020108	0	02	01/2007	12/2013	0		100	100	100	1.025			1.125				
02 211	2007/50022		Serviços Específicos de Educação	0102 020225	0	02	01/2007	12/2013	0		100	100	100	1.275			1.375				
02 211	2008/1		Construção Centro Escolar de Vila Boa do Bispo																		
02 211	2008/1	2	Fiscalização	0102 020220	0		01/2008	12/2012			62.255	62.255	62.255				62.255				
02 211	2008/1	3	Material	0102 020120	0	02	01/2008	12/2012			26.443	26.443	26.443				26.443				
02 211	2008/1	6	Projecto de Arquitectura	0102 020214	0		01/2008	12/2012			36.000	36.000	36.000				36.000				
02 211	2008/2		Construção Centro Escolar de Fornos																		
02 211	2008/2	2	Fiscalização	0102 020220	0		01/2008	12/2013			100	100	100	61.640			61.640				
02 211	2008/2	3	Material	0102 020120	0	02	01/2008	12/2013			100	100	100	15.740			15.740				
02 211	2008/2	6	Projecto de Arquitectura	0102 020214	0		01/2008	12/2012			31.200	39.000	39.000				70.200				
02 211	2009/12		Requalificação do Parque Escolar																		
02 211	2009/12	2	Reparação de Edifícios Escolares-Administração Directa	0102 020121	0	01	01/2009	12/2013	0		2.551	25.000	25.000	32.500			60.051				
02 211	2009/14		Projecto Escola Feliz																		
02 211	2009/14	2	Material de educação	0102 020120	0	02	01/2009	12/2013	0		34.463	44.543	44.543	40.000			119.008				
02 211	2011/2		Plano Nacional de Leituras- Ler +																		

Atividades mais Relevantes do ano 2012

(valores em euros)

Obj. Prog.	Projeto Ano / Nº / Ação	Designação	Código Classificação Orçamental	Forma de Realiz.	Fonte Financiamento (%)			Resp.	Datas (Mês/Ano)		Fases de Exec.	Realizado (a)	Despesas				Total previsto (i) = (e)+(b)+(e)+(f)+(g)+(h)				
					AC	AA	FC		Início	Fim			Anos seguintes								
													2012		2013 (e)	2014 (f)		2015 (g)	Outros (h)		
													Total (b)=(c)+(d)	2012 Financiam. definido (c)			Financiam. não definido (d)			2013 (e)	2014 (f)
02		FUNÇÕES SOCIAIS																			
02 211		ENSINO NÃO SUPERIOR																			
02 211 2011/2 3		Aquisição de Livros p/ Bibliotecas das escolas	0102 020120	0			02		01/2011	12/2013	0	6.611	22.450	22.450	22.450	22.450	0	0	0	51.511	
									Totais do Programa 211:			128.827	274.081	274.081	0	174.830	0	0	0	577.548	
02 212		SERVIÇOS AUXILIARES DE ENSINO																			
02 212 2006/5004		Transportes Escolares	0102 020210	0			02		01/2005	12/2015	5	3.763,274	660.000	660.000	1.929.000	1.140.000	1.140.000	1.140.000	0	8.632,274	
02 212 2006/5005		Acordo de cooperação (Refeições e outras despesas correntes)	0102 04050102	0			02		01/2005	12/2015	5	4.818,145	905.000	905.000	2.905.000	1.905.000	1.905.000	1.905.000	0	12.438,145	
02 212 2006/5023		Incentivo ao Sucesso Escolar																			
02 212 2006/50231		Programa Escolar de Incentivos	0102 040701	0			02		01/2006	12/2012		300	500	500						800	
02 212 2007/5003		Programa Generalização Atividades Enriquecimento Curricular																			
02 212 2007/50031		Acordos de colaboração celebrados	0102 020220	0	100				01/2007	12/2012		1.199.649	311.500	311.500						1.511,149	
02 212 2007/50032		Encargos com pessoal	0102 010107	0	100				01/2007	12/2012		282.982	141.000	141.000						423.982	
02 212 2007/50033		Acordos de colaboração - Transferências	0102 040701	0	100				01/2007	12/2012		173.558	63.034	63.034						236.590	
02 212 2007/50034		Outras despesas correntes	0102 020121	0	100		02		01/2007	12/2012		25.681	7.500	7.500						33.181	
02 212 2007/5011		Ação Social Escolar ao 1.º CEB	0102 040802	0					01/2007	12/2012		175.475	50.000	50.000						225.475	
									Totais do Programa 212:			10.439,062	2.138,534	2.138,534	0	4.834,000	3.045,000	3.045,000	0	23.501,596	
02 232		AÇÃO SOCIAL																			
02 232 2006/5006		Comissão Proteção Crianças Jovens em Risco Marco Canav																			
02 232 2006/50061		Material de escritório	0102 020108	0			02		01/2005	12/2012	5		500	500						500	
02 232 2006/50062		Aquisição de bens	0102 020121	0			02		01/2005	12/2012	5	191	500	500						691	
02 232 2006/50063		Outros serviços	0102 020225	0			02		01/2005	12/2012	5		500	500						500	
02 232 2006/5017		Comparticipação, Transf. verbas - Ação Social - Despesas Capital	0102 080701	0			02		01/2005	12/2012		185.833	60.000	60.000						245.833	
02 232 2006/5001		Compart Transf verbas - Ação Social - Transf Cap (Centros Dia/Convívio e outras)	0102 08050102	0					01/2008	12/2012		48.167	29.000	29.000						73.167	
02 232 2006/5001		Adaptação/Remodelação de Edifícios para Centros de Convívio/Dia	0102 020121	0			01		01/2009	12/2013	0	3.380	5.000	5.000		20.000				29.380	
02 232 2010/5001		Campanha de Solidariedade "Natal com um Sorriso"																			
02 232 2010/50011		Aquisição de Serviços	0102 020225	0					01/2010	12/2012			1.500	1.500						1.500	
02 232 2010/50012		Aquisição de Bens	0102 020121	0					01/2010	12/2012		4.832	1.500	1.500						6.332	

Atividades mais Relevantes do ano 2012

(valores em euros)

Obj./Prog.	Projeto	Designação	Código Classificação Orçamental	Forma de Realiz.	Fonte Financiamento (%)			Rasp.	Datas (Mês/Ano)		Fases de Exec.	Realizado (a)	Despesas				Total previsto (i) = (a)+(b)+(e)+(f)+(g)+(h)
					AC	AA	FC		Início	Fim			2012	Anos seguintes			
														2013	2014	2015	
FUNÇÕES SOCIAIS																	
02 232 ACÇÃO SOCIAL																	
02 232	2010/5002	Marco Sénior (Passeio Anual/Baile da Primavera/Encontro de Poesia/Exposição Arte Sénior)	0102 020225	O				01/2010	12/2012			1.350	1.350				1.350
02 232	2010/50022	Aquisição de Serviços	0102 020121	O				01/2010	12/2012		138	1.635	1.635				1.773
								Totais do Programa 232:			242.541	97.485	97.485	0	20.000	0	360.026
02 242 ORDENAMENTO DO TERRITÓRIO																	
02 242	2008/5009	Comparticipação, Transferências de verbas - Despesas Capital	0102 08050102	O			01	01/2005	12/2013		48.339	5.000	5.000	398.832			452.171
02 242	2009/3	Reabilitação Física do Centro Urbano do Marco de Canaveses	0102 020214	O	20	80	02	01/2009	12/2013			70.382	70.382	74.268			144.650
02 242	2009/3	Projectos de Arquitectura e Especialidades	0102 020220	O	20	80	02	01/2009	12/2013			50.000	50.000	50.000			100.000
02 242	2012/1	Fiscalização das Fases de Empreitada		O													
02 242	2012/1	Ações Iniciais para Prevenção e Gestão de Riscos Naturais e Tecnológicos-POR-Norte	0102 020220	O	20	80	01	01/2012	12/2012			87.650	87.650				87.650
02 242	2012/1	Elaboração e/ou Actualização de Cartografia de Base		O													
02 242	2012/1	Elaboração de Cartografia de Risco e Revisão dos Planos de Emergência Municipais	0102 020220	O	20	80	01	01/2012	12/2012			42.000	42.000				42.000
02 242	2012/1	Produção de Material de Divulgação e Sensibilização	0102 020217	O	20	80	01	01/2012	12/2012			5.050	5.050				5.050
02 242	2012/1	Publicidade em Jornais Locais, Regionais e Revisitas Especializadas	0102 020217	O	20	80	01	01/2012	12/2012			1.850	1.850				1.850
								Totais do Programa 242:			48.339	241.932	241.932	0	523.100	0	813.371
02 244 ABASTECIMENTO DE ÁGUA																	
02 244	2012/5003	Comparticipação, Transferência de Verbas-Despesas de Capital	0102 08050102	O			02	01/2012	12/2013			500	500	48.537			50.037
								Totais do Programa 244:			0	500	500	0	48.537	0	50.037
02 245 RESÍDUOS SÓLIDOS																	
02 245	2008/5011	Entrega e Recolha R.S.U e Recol Select Valor, Trat e Deslino Final	0102 020202	O			02	01/2006	12/2015		1.831.748	711.877	711.877	1.576.400	780.000		5.680.025
02 245	2008/5012	Recolha e Transporte de R.S.U e Lavagem e Desinf. de Contentores	0102 020202	O			02	01/2005	12/2015		2.433.433	623.400	623.400	2.089.614	1.193.400		7.533.247
								Totais do Programa 245:			4.265.180	1.335.277	1.335.277	0	3.666.014	1.973.400	13.213.271

Atividades mais Relevantes do ano 2012

Obj. Prog.	Projeto	Designação	Código Classificação Orçamental	Forma de Realiz.	Fonte Financiamento (%)			Resp.	Datas (Mês/Ano)		Fases de Exec.	Realizado (a)	Despesas			Total previsto (i) = (a)+(b)+(e)+(f)+(g)+(h)	
					AC	AA	FC		Inicio	Fim			2012	Anos seguintes			
														Total (b)=(c)+(d)	2013 (e)		2014 (f)
02		FUNÇÕES SOCIAIS															
02 246		PROTEÇÃO MEIO AMBIENTE E CONSERVAÇÃO DA N															
02 246	2006/5013	Comparticipação, Transf verbas-Cemitérios, Capelas e outras	0102 08050102	O	02	02	02	02	01/2006	12/2012		281.000	75.000	75.000	75.000	396.000	
									Totais do Programa 246:		281.000	75.000	75.000	75.000	0	396.000	
02 251		CULTURA															
02 251	2006/5014	Comparticipação, Transf verbas-Dinamização cultural-Despesas Corrente	0102 040701	O	02	02	02	02	01/2005	12/2012		396.053	75.000	75.000	75.000	471.053	
02 251	2006/5015	Comparticipação, Transf verbas-Dinamização cultural-Despesas Capital	0102 060701	O	02	02	02	02	01/2005	12/2012		24.863	10.000	10.000	10.000	34.863	
02 251	2009/5004	Festas do Marco-Festival Anho Assado c/ Arroz Forno e Feira das Colectividades		O	40	60	02	02	01/2009	12/2012	0	301	500	500	500	801	
02 251	2009/50041	Aquisição de Bens	0102 020121	O	40	60	02	02	01/2009	12/2012	0	2.928	500	500	500	3.428	
02 251	2009/5005	Aquisição de serviços	0102 020225	O	40	60	02	02	01/2009	12/2012	0	1.590	2.500	2.500	2.500	4.090	
02 251	2009/50051	Festas do Marco - Feira do Artesanato, Gastronomia e Vinhos	0102 020121	O	40	60	02	02	01/2009	12/2012	0	54.951	62.000	62.000	62.000	116.951	
02 251	2009/50052	Aquisição de bens	0102 020225	O	40	60	02	02	01/2009	12/2012	0	4.566	1.500	1.500	1.500	6.066	
02 251	2010/5007	Aquisição de serviços	0102 020121	O	40	60	02	02	01/2010	12/2012	0	576	1.500	1.500	1.500	2.076	
02 251	2010/50071	Marco de Letras-Feira do Livro de Marco de Canaveses		O	20	80	01	01	01/2011	12/2013		7.380	500	500	500	36.900	
02 251	2010/50072	Aquisição de Bens	0102 020121	O	20	80	01	01	01/2011	12/2013		17.220	500	500	500	86.100	
02 251	2011/6	Tongobriga e Território-Valor Paisagem Milenar	0102 020225	O	20	80	01	01	01/2011	12/2013		19.680	500	500	500	86.400	
02 251	2011/6 3	Valorização da Paisagem Milenar-Aquisição de Serviços	0102 020225	O	20	80	01	01	01/2011	12/2013		6.880	29.520	29.520	29.520	36.900	
02 251	2011/6 4	Valorização da Paisagem Milenar-Aquisição de Bens	0102 020121	O	20	80	01	01	01/2011	12/2013		16.720	86.880	86.880	86.880	86.100	
02 251	2011/6 5	Valorização da Paisagem Milenar-Despesas com Pessoal	0102 010107	O	20	80	01	01	01/2011	12/2013		19.180	78.720	78.720	78.720	86.400	
									Totais do Programa 251:		485.827	197.780	155.000	42.780	177.120	0	860.727
02 252		DESPORTO, RECREIO E LAZER															
02 252	2006/5016	Comparticipação, Transf Verbas - Desporto - Despesas Capital	0102 080701	O	02	02	02	02	01/2005	12/2013		186.864	47.308	47.308	47.308	890.125	
02 252	2006/5020	Comparticipação, Transf verbas - Desporto - Despesas Correntes	0102 040701	O	02	02	02	02	01/2005	12/2012		892.395	210.000	210.000	210.000	1.102.395	
02 252	2010/3	Aquisição de Material e Equipamento Desportivo		O	02	02	02	02	01/2010	12/2012		2.000	2.000	2.000	2.000	2.000	
02 252	2010/3 2	Aquisição de Material	0102 020120	O	02	02	02	02	01/2010	12/2012		2.000	2.000	2.000	2.000	2.000	
02 252	2010/5008	Eventos para o Fomento, Promoção e Difusão da Saúde e do Desporto		O	02	02	02	02	01/2010	12/2012		2.000	2.000	2.000	2.000	2.000	

Atividades mais Relevantes do ano 2012

(valores em euros)

Obj. Prog	Projeto	Ano / Nº Ação	Designação	Código Classificação Orçamental	Forma de Realiz.	Fonte Financiamento (%)			Resp.	Datas (Mês/Ano)		Fases de Exec.	Realizado (a)	Despesas				Total previsto (i) = (a)+(b)+(e)+(f)+(g)+(h)					
						AC	AA	FC		Início	Fim			2012 Financiam. definido (c)	2012 Financiam. não definido (d)	2013 (e)	2014 (f)		2015 (g)	Outros (h)			
FUNÇÕES SOCIAIS																							
02	02	252	DESPORTO, RECREIO E LAZER														19.273						
		02 252	0102 020225	O	02	01/2010	12/2012	02	02	01/2010	12/2012	02	923	18.350	18.350	0	0	0	0	19.273			
		02 252	0102 020121	O	02	01/2010	12/2012	02	02	01/2010	12/2012	02	2.452	2.500	2.500	0	0	0	0	4.952			
		02 252	0102 020121	A	01	01/2012	12/2013	01	01	01/2012	12/2013	01	12.500	12.500	12.500	0	0	0	0	25.000			
													Totais do Programa 252:	292.658	292.658	0	638.453	0	0	0	0	0	2.013.745
OUTRAS ACTIVIDADES CÍVICAS E RELIGIOSAS																							
02	02	253	Conselho Municipal da Juventude-Despesas Correntes														250						
		02 253	0102 020108	O	02	01/2006	12/2012	02	02	01/2006	12/2012	02	250	250	250	0	0	0	0	250			
		02 253	0102 020220	O	02	01/2006	12/2012	02	02	01/2006	12/2012	02	250	250	250	0	0	0	0	250			
		02 253	0102 080701	O	01	01/2008	12/2013	01	01	01/2008	12/2013	01	70.777	5.000	5.000	26.556	0	0	0	102.333			
													Totais do Programa 253:	5.500	5.500	0	26.556	0	0	0	0	0	102.833
													Totais do Objetivo 02:	17.047.186	4.658.757	4.615.977	42.780	10.106.410	5.018.400	5.018.400	0	41.849.153	
FUNÇÕES ECONÓMICAS																							
03	03	320	INDÚSTRIA E ENERGIA														500						
		03 320	0102 020121	O	01	01/2012	12/2012	01	01	01/2012	12/2012	01	500	500	500	0	0	0	0	500			
		03 320	0102 020225	O	01	01/2012	12/2012	01	01	01/2012	12/2012	01	19.500	19.500	19.500	0	0	0	0	19.500			
													Totais do Programa 320:	20.000	20.000	0	0	0	0	0	0	0	20.000
TRANSPORTES RODOVIÁRIOS																							
03	03	331	Comparticipação, Transferências verbas - Juntas de Freguesia														2.509.944						
		03 331	0102 08050102	O	02	01/2005	12/2013	02	02	01/2005	12/2013	02	436.428	40.000	40.000	2.033.516	0	0	0	2.509.944			
													Totais do Programa 331:	436.428	40.000	40.000	0	2.033.516	0	0	0	0	2.509.944
TURISMO																							
03	03	342	Dinamização dos Postos de Turismo - Rede Interactiva														15.000						
		03 342	0102 020121	O	40	01/2009	12/2013	40	60	02	01/2009	12/2013	0	2.500	2.500	12.500	0	0	0	15.000			

Atividades mais Relevantes do ano 2012

(valores em euros)

Obj. Prog.	Projeto Ano / Nº Ação	Designação	Código Classificação Orçamental	Forma Fonte Financiamento de Realiz.			Resp.	Datas (Mês/Ano)		Fases de Exec.	Realizado (a)	Despesas				Total previsto (i) = (a)+(b)+(e)+(f)+(g)+(h)													
				AC	AA	FC		Início	Fim			2012		Anos seguintes															
												2012	2013	2014	2015														
03 FUNÇÕES ECONÓMICAS																													
03 342 TURISMO																													
03 342	2009/27 3	Estudos e Projectos	0102 020214	0	02	01/2009	12/2012	0	7.419	5.000	5.000	0	0	0	0	12.419													
												Totais do Programa 342:		7.419		7.500		0		12.500		0		0		27.419			
04 OUTRAS FUNÇÕES																													
04 410 OPERAÇÕES DA DíVIDA AUTÁRQUICA																													
04 410	2009/5007	Transferências de capital para instituições	0102 08050108	0	02	01/2009	12/2012	0	100	100	100	0	0	0	0	100													
												Totais do Objetivo 03:		443.847		67.500		0		2.046.016		0		0		2.557.363			
04 420 TRANSFERÊNCIAS ENTRE ADMINISTRAÇÕES																													
Compart. do Município no Pacto de Promoção do Baixo Tâmega																													
04 420	2007/5006	Comparticipação nos projectos de A.M.B.T - Despesas Correntes	0102 04050104	0	01/2007	12/2012			131.439	54.696	54.696					196.135													
04 420	2007/50081	Comparticipação nos projectos de A.M.B.T - Despesas de Capital	0102 08050104	0	01/2007	12/2012			22.820	372.820	372.820					395.640													
04 420	2007/50082	Comparticipação nos projectos de A.D.R.E.D.T. - Despesas Correntes	0102 04050104	0	01/2007	12/2012			250	250	250					250													
04 420	2009/28	Transferências entre Administrações - Outras																											
04 420	2009/28 1	Transferências correntes	0102 04050104	0	02	01/2009	12/2012	0	10.300	7.000	7.000					17.300													
04 420	2009/28 2	Transferências de capital	0102 08050104	0	02	01/2009	12/2012	0	6.000	5.000	5.000					11.000													
Compart. do Município na CIM-TS																													
04 420	2010/1	Comparticipação nos projectos-Transf. Corrente	0102 04050104	0	02	01/2010	12/2012		41.030	41.030	41.030					41.030													
04 420	2010/1 1	Comparticipação nos projectos-Transf. Capital	0102 08050104	0	02	01/2010	12/2012		19.279	174.488	174.488					193.767													
04 420	2011/3	Compart. - Transf. de Verbas p/ Investimentos nas Freguesias - Desp. Cap.	0102 08050102	0	02	01/2011	12/2012		292.794	350.000	350.000					642.794													
												Totais do Programa 420:		482.632		1.005.284		0		0		0		1.487.916					
												Totais do Objetivo 04:		482.632		1.005.384		0		0		0		1.488.016					
												Total Geral:		23.794.206		6.820.641		6.777.661		42.780		15.277.626		7.012.200		7.012.200		59.917.073	

ORGÃO EXECUTIVO
Em 26 de Abril de 2013
Thamela Borjas

ORGÃO DELIBERATIVO
26. ABR 2013
de
P.L. - U.L.



7.2.1 – ORÇAMENTO - RESUMO

Município de Marco de Canaveses

RESUMO DO ORÇAMENTO PARA O ANO 2012

Receitas	Montante (€)	Despesas	Montante (€)
Correntes	18.355.625	Correntes	16.398.562
Capital	9.078.436	Capital	11.035.499
Total:	27.434.061	Total:	27.434.061
Serviços Municipalizados	0	Serviços Municipalizados	0
Total Geral:	27.434.061	Total Geral:	27.434.061

ORGÃO EXECUTIVO
 Em de Abril de 2012


ORGÃO DELIBERATIVO
 Em de 26. ABR 2012 .. de




7.2.2 – ORÇAMENTO

Município de Marco de Canaveses

ORÇAMENTO PARA O ANO 2012 - Receita

Código	Designação	Montante
<small>Class. Económica</small>		€
01	Impostos directos	
0102	Outros	
010202	Imposto municipal sobre imóveis	2.256.645
010203	Imposto único de circulação	757.500
010204	Imposto municipal sobre transm. onerosas imóveis	1.002.837
010205	Derrama	319.888
010207	Impostos abolidos	
01020701	Contribuição autárquica	4.175
01020702	Imposto municipal de sisa	500
010299	Impostos directos diversos	50
	Total do Capítulo Económico 01:	4.341.595
02	Impostos indirectos	
0202	Outros	
020206	Impostos indirectos específicos das autarq.locais	
02020601	Mercados e feiras	402
02020602	Loteamentos e obras	
0202060201	Loteamentos	1.353
0202060202	Alvará de Loteamento	564
0202060203	Taxa de Urbanização	679
0202060204	Taxa de Cedência	10.220
0202060205	Licença de Obras	40.057
0202060206	Averbamento	126
0202060207	Vistorias	2.655
0202060208	Prescrições	93
0202060209	Prorrogação	1.709
0202060210	Aditamento	251
0202060299	Outros	296
02020603	Ocupação da via pública	25
02020605	Publicidade	84.672
02020699	Outros	
0202069901	Taxa municipal de direitos de passagem	4.500
0202069902	Taxa de depósito da ficha técnica da habitação	386
0202069999	Outros	6.160
	Total do Capítulo Económico 02:	154.148
04	Taxas, multas e outras penalidades	
0401	Taxas	
040123	Taxas específicas das autarquias locais	

ORÇAMENTO PARA O ANO 2012 - Receita

Código	Designação	Montante
Class. Económica		€
04012301	Mercados e feiras	25.863
04012302	Loteamentos e obras	
0401230201	Loteamentos	5.025
0401230202	Alvará de Loteamento	2.179
0401230203	Taxa de Urbanização	2.466
0401230204	Taxa de Cedência	29.718
0401230205	Licença de Obras	144.611
0401230206	Averbamento	857
0401230207	Vistorias	5.755
0401230208	Prescrições	284
0401230209	Prorrogação	22.326
0401230210	Aditamento	1.014
0401230299	Outros	15.853
04012303	Ocupação da via pública	1.248
04012305	Caça, uso e porte de arma	279
04012399	Outras	
0401239901	Taxa de depósito da ficha técnica da habitação	153
0401239902	Taxa pela emissão do certificado de registo	53
0401239999	Outros	172.552
0402	Multas e outras penalidades	
040201	Juros de mora	1.847
040299	Multas e penalidades diversas	5.189
	Total do Capítulo Económico 04:	437.272
05	Rendimentos da propriedade	
0502	Juros-Sociedades financeiras	
050201	Bancos e outras instituições financeiras	14.668
0507	Dividend.partic.lucros socied.quase-soc.nãofinanc.	
050799	Outras	500
0510	Rendas	
051099	Outros	1.614.770
	Total do Capítulo Económico 05:	1.629.938
06	Transferências correntes	
0603	Administração central	
060301	Estado	
06030101	Fundo de Equilíbrio Financeiro	6.468.104
06030102	Fundo Social Municipal	1.260.908
06030103	Participação fixa no IRS	556.885

Município de Marco de Canaveses

ORÇAMENTO PARA O ANO 2012 - Receita

Código	Designação	Montante
<i>Class. Económica</i>		€
06030199	Outras	468.823
060307	Serviços e fundos autónomos	1.810.590
060309	Serv.fund.autón.-Subsist.prot.famil.polít.act.EFP	56.117
	Total do Capítulo Económico 06:	10.621.427
07	Venda de bens e serviços correntes	
0701	Venda de bens	
070101	Material de escritório	500
070103	Publicações e impressos	2.340
070105	Bens inutilizados	500
070108	Mercadorias	
07010801	Água	500
07010803	Outros	500
0702	Serviços	
070201	Aluguer de espaços e equipamentos	28.269
070203	Vistorias e ensaios	2.987
070208	Serv.sociais,recreativos,culturais e de desporto	
07020801	Serviços sociais	500
07020802	Serviços recreativos	500
07020803	Serviços culturais	500
07020804	Serviços desportivos	159.991
070209	Serviços específicos das autarquias	
07020902	Resíduos sólidos	470.551
07020903	Transportes colectivos de pessoas e mercadorias	35.959
07020904	Trabalhos por conta de particulares	500
07020905	Cemitérios	266
07020906	Mercados e feiras	169
07020907	Parques de estacionamento	35.663
07020999	Outros	5.750
070299	Outros	
07029999	Outros	92
0703	Rendas	
070301	Habitacões	19.679
070302	Edifícios	43.913
070399	Outras	500
	Total do Capítulo Económico 07:	810.129
08	Outras receitas correntes	
0801	Outras	



ORÇAMENTO PARA O ANO 2012 - Receita

Código	Designação	Montante €
Class. Económica		
080199	Outras	
08019901	Indemniz.por deterior,roubo extravio bens patrim.	3.071
08019902	Indem.estrag.prov.outrém viat.outr.equip.aut.local	2.760
08019999	Diversas	355.285
	Total do Capítulo Económico 08:	361.116
	Total das Receitas Correntes:	18.355.625
09	Venda de bens de investimento	
0901	Terrenos	
090101	Sociedades e quase-sociedades não financeiras	500
090102	Sociedades financeiras	500
090109	Instituições sem fins lucrativos	500
090110	Famílias	250.000
0902	Habitacões	
090210	Famílias	50.000
0903	Edifícios	
090301	Sociedades e quase-sociedades não financeiras	500
090310	Famílias	500
0904	Outros bens de investimento	
090401	Sociedades e quase-sociedades não financeiras	
09040101	Equipamento de transporte	500
09040102	Maquinaria e equipamento	500
09040103	Outros	105.398
	Total do Capítulo Económico 09:	408.898
10	Transferências de capital	
1003	Administração central	
100301	Estado	
10030101	Fundo de Equilibrio Financeiro	4.312.069
10030199	Outras	50.000
100307	Estado-Particip.comunitária project.co-financiados	
10030701	FEDER	4.221.189
10030709	Outros	18.495
	Total do Capítulo Económico 10:	8.601.753
11	Activos financeiros	
1110	Alienação de partes sociais de empresas	500
	Total do Capítulo Económico 11:	500
13	Outras receitas de capital	
1301	Outras	

Município de Marco de Canaveses

ORÇAMENTO PARA O ANO 2012 - Receita

Código	Designação	Montante
<small>Class. Económica</small>		€
130101	Indemnizações	500
130199	Outras	66.785
	Total do Capítulo Económico 13:	67.285
	Total das Receitas de Capital:	9.078.436
	Total do Orçamento da Receita:	27.434.061

Município de Marco de Canaveses

ORÇAMENTO PARA O ANO 2012 - Despesa

Código	Designação	Montante €
<small>Class. Orgânica/Económica</small>		
01	Administração Autárquica	
0101	ASSEMBLEIA MUNICIPAL	
0101 01	Despesas com o pessoal	
0101 0102	Abonos variáveis ou eventuais	
0101 010204	Ajudas de custo	5.000
0101 010213	Outros suplementos e prémios	
0101 01021302	Outros	51.135
	Total do Capítulo Económico 01:	56.135
0101 02	Aquisição de bens e serviços	
0101 0201	Aquisição de bens	
0101 020108	Material de escritório	1.000
0101 020121	Outros bens	750
0101 0202	Aquisição de serviços	
0101 020209	Comunicações	1.000
0101 020210	Transportes	500
0101 020213	Deslocações e estadas	2.000
0101 020215	Formação	3.000
0101 020225	Outros serviços	11.680
	Total do Capítulo Económico 02:	19.930
	Total das Despesas Correntes:	76.065
	Total da Divisão Orgânica 0101:	76.065
0102	CÂMARA MUNICIPAL	
0102 01	Despesas com o pessoal	
0102 0101	Remunerações certas e permanentes	
0102 010101	Titulares órgãos soberania e memb. órgãos autárq.	157.000
0102 010104	Pessoal quadros-Regime contrato individ. trabalho	
0102 01010401	Pessoal em funções	3.468.500
0102 01010404	Recrutamento pessoal para novos postos de trabalho	68.300
0102 010106	Pessoal contratado a termo	
0102 01010601	Pessoal em funções	173.000
0102 01010604	Recrutamento pessoal para novos postos de trabalho	75.000
0102 010107	Pessoal em regime de tarefa ou avença	255.388
0102 010108	Pessoal aguardando aposentação	5.000
0102 010109	Pessoal em qualquer outra situação	225.000
0102 010111	Representação	61.000
0102 010113	Subsidio de refeição	450.000
0102 010114	Subsídio de férias e de Natal	760.000

Município de Marco de Canaveses

ORÇAMENTO PARA O ANO 2012 - Despesa



Código	Designação	Montante
Class. Orgânica/Económica		€
0102 010115	Remunerações por doença e maternidade/paternidade	184.000
0102 0102	Abonos variáveis ou eventuais	
0102 010202	Horas extraordinárias	12.500
0102 010203	Alimentação e alojamento	500
0102 010204	Ajudas de custo	7.500
0102 010205	Abono para falhas	14.500
0102 010206	Formação	1.000
0102 010210	Subsídio de trabalho nocturno	1.000
0102 010211	Subsídio de turno	17.000
0102 010212	Indemnizações por cessação de funções	20.000
0102 010213	Outros suplementos e prémios	
0102 01021302	Outros	10.000
0102 010214	Outros abonos em numerário ou espécie	26.000
0102 0103	Segurança social	
0102 010301	Encargos com a saúde	462.000
0102 010303	Subsídio familiar a criança e jovens	60.000
0102 010304	Outras prestações familiares	10.000
0102 010305	Contribuições para a segurança social	
0102 01030501	Assistência na doença dos funcionários públicos	2.000
0102 01030502	Seg.social pess. regime contr.trab.fun.púb.(RCTFP)	
0102 0103050201	Caixa Geral de Aposentações	565.000
0102 0103050202	Segurança social-Regime Geral	130.000
0102 010306	Acidentes em serviço e doenças profissionais	1.000
0102 010308	Outras pensões	14.000
0102 010309	Seguros	
0102 01030901	Seguros acidentes trabalho doenças profissionais	100.000
0102 01030902	Seguros de saúde	1.000
	Total do Capítulo Económico 01:	7.337.188
0102 02	Aquisição de bens e serviços	
0102 0201	Aquisição de bens	
0102 020102	Combustíveis e lubrificantes	
0102 02010201	Gasolina	13.000
0102 02010202	Gasóleo	210.000
0102 02010299	Outros	230.000
0102 020103	Munições, explosivos e artificios	5.000
0102 020104	Limpeza e higiene	30.000
0102 020105	Alimentação-Refeições confeccionadas	38.500

ORÇAMENTO PARA O ANO 2012 - Despesa

Código	Designação	Montante
Class. Orgânica/Económica		€
0102 020106	Alimentação-Géneros para confeccionar	5.000
0102 020107	Vestuário e artigos pessoais	20.000
0102 020108	Material de escritório	47.500
0102 020109	Produtos químicos e farmacêuticos	3.000
0102 020112	Material de transporte-Peças	80.000
0102 020114	Outro material-Peças	12.000
0102 020115	Prémios, condecorações e ofertas	20.000
0102 020116	Mercadorias para venda	
0102 02011601	Água	100
0102 02011602	Electricidade	100
0102 02011603	Outras	100
0102 020117	Ferramentas e utensílios	5.000
0102 020118	Livros e documentação técnica	5.000
0102 020119	Artigos honoríficos e de decoração	2.000
0102 020120	Material de educação, cultura e recreio	100.000
0102 020121	Outros bens	431.500
0102 0202	Aquisição de serviços	
0102 020201	Encargos das instalações	831.000
0102 020202	Limpeza e higiene	1.335.277
0102 020203	Conservação de bens	75.000
0102 020205	Locação de material de informática	6.000
0102 020206	Locação de material de transporte	26.000
0102 020208	Locação de outros bens	75.000
0102 020209	Comunicações	100.000
0102 020210	Transportes	660.000
0102 020211	Representação dos serviços	3.500
0102 020212	Seguros	80.000
0102 020213	Deslocações e estadas	2.500
0102 020214	Estudos, pareceres, projectos e consultadoria	359.332
0102 020215	Formação	35.000
0102 020216	Seminários, exposições e similares	500
0102 020217	Publicidade	25.000
0102 020218	Vigilância e segurança	500
0102 020219	Assistência técnica	35.000
0102 020220	Outros trabalhos especializados	545.000
0102 020222	Serviços de saúde	1.000
0102 020224	Encargos de cobrança de receitas	107.500



ORÇAMENTO PARA O ANO 2012 - Despesa

Código	Designação	Montante €
Class. Orgânica/Económica		
0102 020225	Outros serviços	309.000
	Total do Capítulo Económico 02:	5.869.909
0102 04	Transferências correntes	
0102 0405	Administração local	
0102 040501	Continente	
0102 04050102	Freguesias	1.250.000
0102 04050103	Serviços autónomos da administração local	500
0102 04050104	Associações de municípios	115.000
0102 04050107	Assembleias distritais	1.500
0102 04050108	Outros	500
0102 0407	Instituições sem fins lucrativos	
0102 040701	Instituições sem fins lucrativos	455.000
0102 0408	Famílias	
0102 040802	Outras	50.000
	Total do Capítulo Económico 04:	1.872.500
0102 05	Subsídios	
0102 0501	Sociedades e quase-sociedades não financeiras	
0102 050101	Públicas	
0102 05010102	Outras	500
0102 0508	Famílias	
0102 050803	Outras	500
	Total do Capítulo Económico 05:	1.000
0102 06	Outras despesas correntes	
0102 0602	Diversas	
0102 060203	Outras	
0102 06020301	Outras restituições	90.000
0102 06020302	IVA pago	62.000
0102 06020304	Serviços bancários	8.000
0102 06020305	Outras	55.000
	Total do Capítulo Económico 06:	215.000
	Total das Despesas Correntes:	15.295.597
0102 07	Aquisição de bens de capital	
0102 0701	Investimentos	
0102 070101	Terrenos	
0102 07010101	Aquisição de terrenos p/ edifícios escolares	107.500
0102 07010104	Aquisição de terrenos-outros	24.000
0102 070102	Habitações	

Município de Marco de Canaveses

ORÇAMENTO PARA O ANO 2012 - Despesa

Código	Designação	Montante
<small>Class. Orgânica/Económica</small>		€
0102 07010203	Reparação e beneficiação	
0102 0701020301	Reparação de edifícios escolares	20.000
0102 070103	Edifícios	
0102 07010301	Instalações de serviços	
0102 0701030106	Casa dos Arcos	200
0102 0701030109	Adapt.de Instal. para Serviços Técnicos Municipais	79.000
0102 0701030199	Construção e beneficiação diversas	95.100
0102 07010305	Escolas	
0102 0701030529	Construção da EBI Rio de Galinhas	100
0102 0701030530	Requalificação da EB1 e Jardim Inf. Gandra-V Douro	100
0102 0701030531	Ampliação/Requalificação da EB1 Feira Nova-Ariz	100
0102 0701030533	Ampliação/Requalificação EB1 S. Sebastião-P Longa	100
0102 0701030535	Ampliação/Requalificação EB1 Cruzeiro -Torrão	100
0102 0701030536	Ampliação/Requalificação EB1 Picota - Tuías	100
0102 0701030537	Ampliação/Requalificação EB1 Esperança - V O Aliv	100
0102 0701030539	Ampliação/Requalificação EB1 Lordelo - V B Quires	100
0102 0701030540	Ampliação/Requalificação EB1 Vale Côvo - Alpend.	100
0102 0701030541	Ampliação/Requalificação EB1 Seara - Paços Gaiolo	100
0102 0701030542	Ampliação/Requalificação EB1 e J I-Barroca Rio Gal	100
0102 0701030543	Requalificação da EB1 Ladário - Tabuado	100
0102 0701030544	Requalificação da EB1 e J I Livração - Toutosa	100
0102 0701030545	Ampliação/Requalificação EB1 e J I Igreja-VBQuires	100
0102 0701030546	Ampliação/Requalificação EB1 Carreira - Aarrassadas	100
0102 0701030547	Ampliação/Requalificação EB1 e J I Fontelas-Const	100
0102 0701030548	Ampliação/Requalificação EB1 e J I Gouveia - V O A	100
0102 0701030549	Centro Escolar Soalhães	100
0102 0701030550	Centro Escolar de Vila Boa do Bispo	1.260.770
0102 0701030551	Centro Escolar de Fornos	100
0102 0701030552	Centro Escolar de Sande	2.500
0102 07010307	Outros	
0102 0701030701	Reabilitação Refuncionalização Equip/Marco-Fórum21	322.456
0102 0701030702	Reabilitação Requalificação Casa do Agricultor	100
0102 070104	Construções diversas	
0102 07010402	Sistemas de drenagem de águas residuais	
0102 0701040201	Rede Dren. Águas Resid. V B Quires/Quatro Irmãos	43.200
0102 0701040202	Constr.Condutas Est.Elevat./AR Ramalhais Soalhães	30.600
0102 0701040203	Rede Abast.Água Dren.Águas Residuais VDouro/Torrão	252.000
0102 0701040204	Construção Estações Elevat.(AR) na Área Municipio	54.000

Município de Marco de Canaveses

ORÇAMENTO PARA O ANO 2012 - Despesa

Código	Designação	Montante
<small>Class. Orgânica/Económica</small>		€
0102 07010403	Estações de tratamento de águas residuais	
0102 0701040301	Construção de ETAR de Vila Boa de Quires	72.000
0102 0701040302	Construção de ETAR de Agrela/Vila Boa de Quires	54.000
0102 0701040303	Construção de ETARs de Várzea do Douro e Torrão	108.000
0102 0701040306	Outros	25.000
0102 07010404	Iluminação pública	
0102 0701040404	Rede de iluminação pública na área do Concelho	166.284
0102 07010405	Parques e jardins	
0102 0701040504	Parque Fluvial de Alpendurada e Matos	100
0102 07010406	Instalações desportivas e recreativas	
0102 0701040602	Complexo desportivo de Alpendurada	60.000
0102 0701040606	Outras instalações desportivas e recreativas	411.100
0102 07010407	Captação e distribuição de água	
0102 0701040701	Reabilitação do Reservatório de Guilhade-V.Douro	25.200
0102 0701040702	Construção de Conduta Elevatória(AA) ETA Maria Gil	216.000
0102 07010409	Sinalização e trânsito	10.000
0102 07010412	Cemitérios	500
0102 07010413	Outros	
0102 0701041306	Requalif. Urb. do Largo Conde de Ariz - Feira Nova	100
0102 0701041399	Requalificações Urbanísticas diversas	287.400
0102 070106	Material de transporte	
0102 07010602	Outro	4.500
0102 070107	Equipamento de informática	58.135
0102 070108	Software informático	111.500
0102 070109	Equipamento administrativo	9.000
0102 070110	Equipamento básico	
0102 07011002	Outro	314.197
0102 070111	Ferramentas e utensílios	4.500
0102 0703	Bens de domínio público	
0102 070303	Outras construções e infraestruturas	
0102 07030301	Viadutos, arruamentos e obras complementares	385.000
0102 07030308	Viação rural	
0102 0703030802	Construção passeios na área do Concelho	25.000
0102 0703030816	Benef Rede Viária Área Mun-Tap Betum-Zona Sul	4.500
0102 0703030818	Benef Rede Viária Área Mun-Microagl Frio-Zona Sul	1.000
0102 07030313	Outros	
0102 0703031301	Reabilitação Física Centro Urbano Marco Canaveses	2.299.741

Município de Marco de Canaveses




ORÇAMENTO PARA O ANO 2012 - Despesa

Código	Designação	Montante
<small>Class. Orgânica/Económica</small>		€
0102 0703031302	Requalificação da Zona Ribeirinha do Torrão	100
	Total do Capítulo Económico 07:	6.946.183
0102 08	Transferências de capital	
0102 0805	Administração local	
0102 080501	Continente	
0102 08050102	Freguesias	510.500
0102 08050103	Serviços autónomos da administração local	500
0102 08050104	Associações de municípios	652.308
0102 08050108	Outros	200
0102 0807	Instituições sem fins lucrativos	
0102 080701	Instituições sem fins lucrativos	274.308
	Total do Capítulo Económico 08:	1.437.816
0102 11	Outras despesas de capital	
0102 1102	Diversas	
0102 110201	Restituições	5.000
0102 110299	Outras	500
	Total do Capítulo Económico 11:	5.500
	Total das Despesas de Capital:	8.389.499
	Total da Divisão Orgânica 0102:	23.685.096
0103	OPERAÇÕES FINANCEIRAS	
0103 03	Juros e outros encargos	
0103 0301	Juros da dívida pública	
0103 030103	Socied.financ.-Bancos e outras instit. financeiras	
0103 03010302	Empréstimos de médio e longo prazos	
0103 0301030201	Caixa Geral de Depósitos	490.000
0103 0301030202	Banco Espírito Santo	248.300
0103 0301030205	Millennium BCP	243.100
0103 0305	Outros juros	
0103 030502	Outros	45.000
0103 0306	Outros encargos financeiros	
0103 030601	Outros encargos financeiros	500
	Total do Capítulo Económico 03:	1.026.900
	Total das Despesas Correntes:	1.026.900
0103 10	Passivos financeiros	
0103 1006	Empréstimos a médio e longo prazos	
0103 100603	Socied.financ.-Bancos e outras instit. financeiras	

Município de Marco de Canaveses

ORÇAMENTO PARA O ANO 2012 - Despesa

Código		Designação	Montante €
Class. Orgânica/Económica			
0103	10060301	Caixa Geral de Depósitos	1.326.000
0103	10060302	Banco Espírito Santo	660.000
0103	10060305	Millennium BCP	660.000
Total do Capítulo Económico 10:			2.646.000
Total das Despesas de Capital:			2.646.000
Total da Divisão Orgânica 0103:			3.672.900
Total do Capítulo Orgânico 01:			27.434.061
Total do Orçamento da Despesa:			27.434.061

ORGÃO EXECUTIVO
 Em 11 de Abril de 2013


ORGÃO DELIBERATIVO
 Em 26 de Abril de 2013


M

7.3.1 – CONTROLO ORÇAMENTAL – DESPESA

Município de Marco de Canaveses

(designação de autarquia local)

Código	Classif. Económica Despesa Designação	Dotações corrigidas		Compromissos assumidos		Despesas Pagas			Diferenças		Grau de Execução Orçamental da Despesa	
		Exercício	Total	Exercício futuros	Total	Exercício corrente	Exercícios anteriores	Total	Dotação não comprometida	Saldo	Compromissos por pagar	
01	Despesas com o pessoal	8.853.841,00	6.555.010,84	13.776,00	183,61	6.452.507,02	183,61	6.452.691,23	322.008,06	411.149,77	96.143,71	94,010
0101	Remunerações certas e permanentes	5.288.063,00	5.182.012,09	13.776,00	183,61	5.080.206,00	183,61	5.080.391,01	120.450,91	208.301,30	87.844,48	96,081
010101	Titulares órgãos soberania e memb. órgãos autárq.	135.000,00	134.328,08	,00	,00	134.328,08	,00	134.328,08	673,92	673,92	0,00	99,501
010104	Pessoal quadras-Regime contrato indivi. Instabil	3.388.800,00	3.383.840,48	,00	,00	3.383.840,48	,00	3.383.840,48	4.859,54	4.859,54	0,00	99,854
01010401	Pessoal em funções	3.378.500,00	3.374.525,92	,00	,00	3.374.525,92	,00	3.374.525,92	3.974,06	3.974,06	0,00	99,882
01010404	Recrutamento pessoal para novos postos de trabalho	20.300,00	16.314,54	,00	,00	16.314,54	,00	16.314,54	986,48	986,48	0,00	95,148
010106	Pessoal contratado a termo	215.000,00	202.210,00	,00	,00	202.210,00	,00	202.210,00	1.134,07	1.134,07	0,00	94,051
01010601	Pessoal em funções	190.000,00	188.865,93	,00	,00	188.865,93	,00	188.865,93	1.134,07	1.134,07	0,00	96,403
01010604	Recrutamento pessoal para novos postos de trabalho	25.000,00	13.344,07	,00	,00	13.344,07	,00	13.344,07	11.655,93	11.655,93	0,00	53,378
010107	Pessoal em regime de tarefa ou avança	344.803,00	327.880,11	13.776,00	327.880,11	226.309,83	,00	226.309,83	30.688,89	18.533,37	67.844,48	65,632
010108	Pessoal aquilando aprovação	10.000,00	8.435,16	,00	8.435,16	8.435,16	,00	8.435,16	1.594,84	1.594,84	0,00	84,352
010109	Pessoal em qualquer outra situação	106.000,00	172.983,77	,00	172.983,77	172.983,77	,00	172.983,77	26.006,23	26.006,23	0,00	86,932
010111	Representação	58.000,00	57.639,32	,00	57.639,32	57.639,32	,00	57.639,32	1.360,68	1.360,68	0,00	97,694
010113	Subsídio de refeição	435.000,00	406.035,21	,00	406.035,21	406.035,21	183,61	406.035,21	26.984,79	28.984,79	0,00	93,341
010114	Subsídio de férias e de Natal	327.000,00	315.555,18	,00	315.555,18	315.555,18	,00	315.555,18	11.444,82	11.444,82	0,00	98,500
010115	Remunerações por doença e maternidade/paternidade	189.000,00	182.666,80	,00	182.666,80	182.666,80	,00	182.666,80	2.003,20	2.003,20	0,00	98,786
0102	Abonos variáveis e eventuais	160.141,00	124.082,53	,00	124.082,53	123.006,81	,00	123.006,81	36.058,47	37.044,19	985,72	79,968
010202	Horas extraordinárias	16.500,00	14.896,45	,00	14.896,45	14.896,45	,00	14.896,45	1.603,95	1.603,95	0,00	90,282
010203	Alimentação e alojamento	5,00	0,00	,00	0,00	0,00	,00	0,00	5,00	5,00	0,00	0,000
010204	Ajudas de custo	19.500,00	15.289,01	,00	15.289,01	15.050,47	,00	15.050,47	4.210,09	4.440,53	230,44	77,182
010205	Abono para faltas	15.000,00	13.781,23	,00	13.781,23	13.781,23	,00	13.781,23	1.238,77	1.238,77	0,00	91,742
010208	Formação	1,00	0,00	,00	0,00	0,00	,00	0,00	1,00	1,00	0,00	0,000
010211	Subsídio de trabalho noturno	16.701,00	16.524,67	,00	16.524,67	16.524,67	,00	16.524,67	176,33	176,33	0,00	98,044
010212	Indemnizações por cessação de funções	2.800,00	476,97	,00	476,97	476,97	,00	476,97	2.323,03	2.323,03	0,00	17,035
010213	Outros suplementos e prémios	57.653,00	33.373,08	,00	33.373,08	32.628,80	,00	32.628,80	24.259,82	25.006,20	746,28	56,811
01021302	Outros	32.000,00	29.700,22	,00	29.700,22	29.700,22	,00	29.700,22	2.003,20	2.003,20	0,00	93,001
010214	Outros abonos em numerário ou espécie	1.415.007,00	1.240.516,32	,00	1.240.516,32	1.240.516,32	,00	1.240.516,32	165.480,68	165.804,19	313,51	86,282
010301	Ensaio com a saúde	405.000,00	390.847,39	,00	390.847,39	390.582,96	,00	390.582,96	44.152,61	44.417,01	264,40	86,033
010303	Subsídio familiar a criança e jovens	9.000,00	57.188,61	,00	57.188,61	57.188,61	,00	57.188,61	1.611,39	1.611,39	0,00	98,030
010304	Outras prestações familiares	9.000,00	7.740,00	,00	7.740,00	7.740,00	,00	7.740,00	1.259,10	1.259,10	0,00	86,010
010305	Contribuições para a segurança social	797.001,00	682.284,09	,00	682.284,09	682.284,09	,00	682.284,09	104.709,91	104.709,91	0,00	86,852
01030501	Assências na doença dos funcionários públicos	1,00	0,00	,00	0,00	0,00	,00	0,00	1,00	1,00	0,00	0,000
01030502	Seg. soc. pess. regime contr. trab. fun. pub. (RCTFP)	707.000,00	682.284,09	,00	682.284,09	682.284,09	,00	682.284,09	104.705,91	104.705,91	0,00	96,962
0103050201	Caba Geral de Aposentações	653.000,00	575.687,26	,00	575.687,26	575.687,26	,00	575.687,26	77.332,74	77.332,74	0,00	88,157
0103050202	Segurança social-Regime Geral	144.000,00	116.626,83	,00	116.626,83	116.626,83	,00	116.626,83	27.373,17	27.373,17	0,00	80,001
010308	Acidentes em serviço e doenças profissionais	5,00	38.837,47	,00	38.837,47	38.837,47	,00	38.837,47	6.182,53	6.182,53	0,00	98,305
010309	Seguros	100.001,00	92.607,86	,00	92.607,86	92.607,86	,00	92.607,86	7.369,14	7.442,25	49,11	92,558
01030901	Seguros acidentes trabalho doenças profissionais	100.000,00	92.607,86	,00	92.607,86	92.607,86	,00	92.607,86	7.362,14	7.441,25	49,11	92,509
01030902	Seguros da saúde	1,00	0,00	,00	0,00	0,00	,00	0,00	1,00	1,00	0,00	0,000
02	Aquisição de bens e serviços	9.530.915,49	12.810.634,10	3.743.517,57	12.810.634,10	7.791.005,36	302.447,02	8.144.053,28	463.568,99	1.386.862,21	623.293,25	85,449
0201	Aquisição de bens	1.206.005,19	1.308.866,90	237.639,19	1.308.866,90	758.516,96	118.709,68	878.228,84	134.757,39	327.776,55	193.019,16	72,621
020102	Combustíveis e lubrificantes	568.738,24	785.110,92	237.639,19	785.110,92	437.027,08	20.134,46	457.181,55	21.200,61	111.076,69	90.310,08	80,362
02010201	Ceafina	14.500,00	13.813,59	,00	13.813,59	13.114,94	,00	13.114,94	689,41	1.385,09	686,65	90,448
02010202	Gasóleo	278.238,24	468.616,13	219.169,10	468.616,13	240.610,66	13.443,41	254.054,07	10.609,30	24.184,17	13.574,87	81,308

Controlo Orçamental - Despesa

Município de Marco de Canaveses

Ano: 2012

(designação de subarquia local)

Código	Classif. Económica Despesa Designação	Dotações corrigidas		Compromissos assumidos		Despesas Pagas			Diferenças		Grau de Execução Orçamental da Despesa
		Exercício	Exercícios futuros	Total	Exercício corrente	Exercícios anteriores	Total	Dotação não comprometida	Saldo	Compromissos por pagar	
02010200	Cursos	270.000,00	18.450,00	288.450,10	163.301,49	6.051,05	180.092,54	9.070,00	66.007,48	76.036,56	66,039
020103	Munições, explosivos e artilharia	2.500,00	,00	172,20	172,20	,00	172,20	2.327,80	2.327,80	0,00	6,888
020104	Limpeza e higiene	33.000,00	,00	30.315,74	13.538,75	11.911,94	25.450,69	2.864,26	7.049,31	4.865,05	77,123
020105	Alimentação-Refeições confecionadas	18.000,00	,00	11.663,11	8.314,17	3.205,44	11.519,61	6.936,80	6.980,30	143,50	62,268
020106	Alimentação-Géneros para confeccionar	2.000,00	,00	18,74	18,74	,00	18,74	1.981,26	1.981,26	0,00	0,937
020107	Vestuário e artigos pessoais	17.000,00	,00	15.870,47	1.362,34	5.861,25	7.223,59	1.120,93	8.770,41	8.655,88	42,402
020108	Material de escritório	42.000,00	,00	28.815,64	13.057,78	7.033,18	20.080,96	11.846,16	20.074,04	8.224,86	50,036
020109	Produtos químicos e farmacêuticos	3.000,00	,00	2.432,66	2.300,79	,00	2.300,79	587,34	600,21	32,87	76,003
020112	Material de transporte-Pagas	66.000,00	,00	56.732,49	46.176,90	6.267,20	54.474,10	8.267,51	13.526,00	5.258,30	60,109
020114	Outro material-Pagas	13.000,00	,00	10.696,13	6.215,16	1.957,73	8.172,86	2.003,87	4.867,11	2.863,24	62,868
020115	Prémios, condecorações e ofertas	20.000,00	,00	16.367,80	14.099,92	1.667,88	16.367,80	3.612,20	20,00	20,00	81,839
020116	Mercadorias para venda	3,00	,00	0,00	,00	,00	0,00	3,00	3,00	0,00	0,000
02011001	Água	1,00	,00	0,00	,00	,00	0,00	1,00	1,00	0,00	0,000
02011602	Electricidade	1,00	,00	0,00	,00	,00	0,00	1,00	1,00	0,00	0,000
02011603	Outras	1,00	,00	0,00	,00	,00	0,00	1,00	1,00	0,00	0,000
020117	Ferramentas e utensílios	2.294,05	,00	663,42	663,42	,00	663,42	963,42	963,42	0,00	41,890
020118	Livros e documentação técnica	6.000,00	,00	5.827,21	3.628,00	,00	3.628,00	672,09	2.671,31	1.960,22	56,003
020119	Artigos hortifrutícolas e de decoração	1.000,00	,00	98,63	98,63	,00	98,63	901,37	901,37	0,00	6,883
020120	Material de educação, cultura e recreio	49.694,37	,00	43.171,28	32.674,72	469,14	33.103,86	6.763,09	16.770,51	10.007,42	66,415
020121	Outros bens	369.070,53	,00	267.300,75	178.070,66	57.651,49	236.622,12	62.599,78	123.246,41	60.676,63	65,752
0202	Aquisição de serviços	8.324.910,30	3.605.878,38	11.501.947,11	7.032.086,40	233.738,24	7.265.824,64	329.841,57	1.009.086,06	730.244,09	87,278
020201	Encargos das instalações	2.454.000,00	168.115,03	2.596.526,33	2.221.566,45	19.030,17	2.241.400,02	63.586,70	222.503,38	158.916,68	60,970
020202	Limpeza e higiene	2.370.002,00	2.789.507,22	5.139.835,16	2.239.625,76	108.812,15	2.348.237,94	21.064,06	21.064,06	0,00	66,086
020203	Conservação de bens	107.500,00	,00	105.123,27	85.074,81	3.360,43	91.241,24	2.376,73	16.268,76	13.892,03	64,876
020205	Locação de material de informática	5,00	,00	0,00	,00	,00	0,00	5,00	5,00	0,00	0,000
020206	Locação de material de transporte	27.835,36	,00	22.636,38	21.415,56	,00	21.415,56	5.000,00	6.420,80	1.420,80	76,004
020208	Locação de outros bens	75.000,00	83.940,91	151.440,77	26.334,30	,00	26.334,30	7.498,14	48.865,91	41.167,47	35,113
020209	Comunicações	121.000,00	,00	118.245,67	104.636,71	4.806,90	109.246,61	4.754,33	11.793,39	6.999,06	90,286
020210	Transportes	1.301.400,00	27.979,71	1.267.649,70	1.230.214,07	5.133,62	1.235.348,79	65.051,21	4.321,20	64,605	
020211	Representação dos serviços	3.500,00	,00	679,05	679,05	,00	679,05	2.820,95	2.820,95	0,00	27,673
020212	Seguros	63.000,00	,00	76.719,45	78.716,48	,00	78.716,48	6.263,52	6.263,52	0,00	62,429
020213	Destacções e estadas	5.000,00	,00	2.275,20	1.907,74	,00	1.907,74	3.224,80	3.502,26	277,46	36,323
020214	Estudos, pareceres, projectos e consultadoria	329.603,83	87.894,50	374.863,28	94.385,83	57.486,06	151.872,79	5.915,05	171.031,04	165.115,99	47,033
020215	Formação	35.500,00	430,60	26.506,88	15.310,38	4.475,90	19.795,16	9.421,82	15.704,92	6.283,20	55,701
020216	Seminários, exposições e similares	5,00	,00	0,00	,00	,00	0,00	5,00	5,00	0,00	0,000
020217	Publicidade	43.500,00	,00	36.066,99	28.048,37	1.821,22	30.869,59	7.433,02	12.630,41	5.197,39	70,965
020218	Vigilância e segurança	5,00	,00	0,00	,00	,00	0,00	5,00	5,00	0,00	0,000
020219	Assistência técnica	60.000,00	,00	43.438,55	38.667,06	208,63	38.875,71	6.561,45	10.124,29	3.562,84	70,751
020220	Outros trabalhos especializados	650.800,77	235.566,36	855.036,68	349.230,35	17.302,98	366.732,63	28.427,45	284.166,84	255.736,36	56,342
020222	Serviços de saúde	5,00	,00	0,00	,00	,00	0,00	5,00	5,00	0,00	0,000
020224	Encargos de cobrança de receitas	247.500,00	,00	216.302,10	216.302,10	,00	216.302,10	31.197,90	31.197,90	0,00	87,365
020225	Outros serviços	414.948,34	113.970,69	497.663,19	278.771,44	7.500,48	286.361,62	61.225,84	128.596,42	67.305,58	66,011
03	Juros e outros encargos	696.405,00	7.854,32	696.581,42	654.073,44	,00	654.073,44	23.878,50	42.331,50	18.653,06	93,621
0301	Juros de dívida pública	651.400,00	,00	628.420,82	610.776,76	,00	610.776,76	21.970,18	40.623,24	18.653,06	93,764
030103	Sociedade financ.-Bancos e outras instl. financeiras	651.400,00	,00	628.420,82	610.776,76	,00	610.776,76	21.970,18	40.623,24	18.653,06	93,764
03010302	Emprestimos de médio e longo prazo	651.400,00	,00	628.420,82	610.776,76	,00	610.776,76	21.970,18	40.623,24	18.653,06	93,764
0301030201	Caixa Geral de Depósitos	305.000,00	,00	295.817,52	295.817,52	,00	295.817,52	9.362,48	9.362,48	0,00	90,024

Município de Marco de Canaveses

(designação de autarquia local)

Código	Classif. Económica Despesa Designação	Dotações corrigidas	Compromissos assumidos		Despesas pagas		Total	Diferenças Saldo	Dotação não comprometida	Compromissos por pagar	Grau de Execução Orçamental da Despesa
			Exercício	Exercícios futuros	Exercício corrente	Exercícios anteriores					
030100202	Banco Espírito Santo	168.300,00	,00	,00	168.300,00	149.846,64	18.603,06	0,00	18.603,06	88,917	
030100205	Milénium BCP	176.100,00	,00	,00	165.512,30	165.512,30	12.587,70	12.587,70	0,00	82,932	
0305	Outros juros	45.000,00	7.854,92	,00	51.151,90	43.206,68	1.703,32	1.703,32	0,00	96,215	
030502	Outros	45.000,00	7.854,92	,00	51.151,90	43.206,68	1.703,32	1.703,32	0,00	96,215	
0306	Outros encargos financeiros	5,00	,00	,00	0,00	,00	5,00	5,00	0,00	0,000	
030601	Outros encargos financeiros	5,00	,00	,00	0,00	,00	5,00	5,00	0,00	0,000	
04	Transferências correntes	2.895.083,64	4.200,00	,00	2.456.339,29	11.666,25	2.410.392,69	484.691,16	44.945,83	83,258	
0405	Administração local	2.352.984,13	,00	,00	1.935.011,17	8.450,25	1.913.941,17	417.972,66	21.070,00	81,341	
040501	Contorno	2.352.984,13	,00	,00	1.935.011,17	8.450,25	1.913.941,17	417.972,66	21.070,00	81,341	
04050102	Freguesias	2.206.066,84	,00	,00	1.820.492,48	8.450,25	1.798.422,48	407.144,36	21.070,00	81,549	
04050103	Serviço autónomo da administração local	5,00	,00	,00	0,00	,00	5,00	5,00	0,00	0,000	
04050104	Associações de municípios	144.807,29	,00	,00	114.518,69	,00	114.518,69	30.388,60	0,00	79,029	
04050107	Assembleias distritais	1.500,00	,00	,00	0,00	,00	1.500,00	1.500,00	0,00	0,000	
04050108	Outros	5,00	,00	,00	0,00	,00	5,00	5,00	0,00	0,000	
0407	Instituições sem fins lucrativos	462.099,71	4.200,00	,00	471.499,92	2.213,00	443.770,89	36.329,02	23.496,23	62,000	
040701	Instituições sem fins lucrativos	462.099,71	4.200,00	,00	471.499,92	2.213,00	443.770,89	36.329,02	23.496,23	62,000	
0408	Famílias	60.000,00	,00	,00	53.069,20	51.655,90	52.990,80	7.319,20	387,40	87,801	
040802	Outras	60.000,00	,00	,00	53.069,20	51.655,90	52.990,80	7.319,20	387,40	87,801	
05	Subsídios	10,00	,00	,00	0,00	,00	10,00	10,00	0,00	0,000	
0501	Sociedades e quasi-sociedades não financeiras	5,00	,00	,00	0,00	,00	5,00	5,00	0,00	0,000	
050101	Públicas	5,00	,00	,00	0,00	,00	5,00	5,00	0,00	0,000	
05010102	Outras	5,00	,00	,00	0,00	,00	5,00	5,00	0,00	0,000	
0506	Famílias	5,00	,00	,00	0,00	,00	5,00	5,00	0,00	0,000	
050603	Outras	5,00	,00	,00	0,00	,00	5,00	5,00	0,00	0,000	
06	Outras despesas correntes	236.090,65	209.668,98	,00	209.668,98	125,23	209.665,14	26.321,87	13,84	87,725	
0602	Diversas	236.090,65	209.668,98	,00	209.668,98	125,23	209.665,14	26.321,87	13,84	87,725	
060203	Outras	236.090,65	209.668,98	,00	209.668,98	125,23	209.665,14	26.321,87	13,84	87,725	
06020301	Outras reutilizações	15.000,00	107.554,47	,00	107.554,47	125,23	107.547,63	7.445,23	6,84	93,320	
06020302	IVA pago	67.990,66	81.851,91	,00	81.851,91	,00	81.851,91	6.138,74	0,00	93,971	
06020304	Serviços bancários	13.500,00	11.635,29	,00	11.635,29	,00	11.635,29	1.594,71	0,00	86,410	
06020305	Outras	42.500,00	28.327,31	,00	28.327,31	,00	28.320,31	14.172,69	7,00	65,636	
07	Aquisição de bens de capital	6.252.703,18	5.562.345,40	,00	6.158.659,34	3.485.241,79	3.525.491,73	2.727.211,45	2.035.853,67	56,383	
0701	Investimentos	3.850.309,40	3.221.460,43	,00	3.508.127,15	2.542.096,54	2.991.023,79	608.948,67	660.436,84	66,001	
070101	Tenuesas	168.395,17	168.395,17	,00	168.395,17	175.122,01	175.122,01	0,00	23.228,16	88,289	
07010101	Aquisição de terrenos p/ edifícios escolares	107.500,00	107.500,00	,00	107.500,00	,00	107.500,00	0,00	0,00	100,000	
07010104	Aquisição de terrenos-outros	60.895,17	60.895,17	,00	60.895,17	67.022,01	67.022,01	0,00	23.228,16	74,432	
070102	Habitagens	10.000,00	9.276,34	,00	9.276,34	877,44	877,44	9.122,58	8.400,90	8,774	
07010203	Reparação e beneficiação	10.000,00	9.276,34	,00	9.276,34	877,44	877,44	9.122,58	8.400,90	8,774	
0701020301	Reparação de edifícios escolares	10.000,00	9.276,34	,00	9.276,34	877,44	877,44	9.122,58	8.400,90	8,774	
070103	Edifícios	2.040.352,00	1.627.364,82	,00	1.627.364,82	1.558.784,19	1.568.131,27	474.230,73	61.203,03	76,708	
07010301	Instalações de serviços	100.000,00	65.747,81	,00	65.747,81	57.297,27	64.064,39	44.305,85	31.063,40	59,309	
0701030105	Casa dos Azoos	10,00	,00	,00	0,00	,00	10,00	10,00	0,00	0,000	
0701030107	Adapt. Inv. do Edif. Mus. p/ Serviços Municipais	5,00	,00	,00	0,00	,00	5,00	5,00	0,00	0,000	
0701030109	Adapt. de instal. para Serviços Técnicos Municipais	79.000,00	74.575,46	,00	74.575,46	58.754,89	56.794,69	22.245,02	17.620,46	71,842	
0701030199	Const. e beneficiação diversas	30.015,00	21.172,35	,00	21.172,35	542,29	7.509,37	22.105,63	13.262,66	28,351	
07010305	Escolas	1.533.370,00	1.531.847,01	,00	1.531.847,01	1.501.466,92	1.501.466,92	31.003,08	30.180,09	97,919	
0701030509	Construção da EBI Rio de Galinhas	5,00	,00	,00	0,00	,00	5,00	5,00	0,00	0,000	

Município de Marco de Canaveses

Ano: 2012

(designação de autarquia local)

Código	Classif. Económica Despesa Designação	Dotações corrigidas	Compromissos assumidos		Despesas Pagas		Diferenças		Grau de Execução Orçamental da Despesa			
			Exercício	Exercícios futuros	Total	Exercício corrente	Exercícios anteriores	Total		Dotação não comprometida	Saldo	Compromissos por pagar
0701000530	Requalificação de EB1 e Jardim Inf. Gandra V Douro	5,00	,00	,00	0,00	,00	,00	0,00	0,00	0,00	0,00	0,00
0701000531	Ampliação/Requalificação da EB1 Felix Nova-Ariz	5,00	,00	,00	0,00	,00	,00	0,00	0,00	0,00	0,00	0,00
0701000533	Ampliação/Requalificação EB1 S. Sebastião-P Longa	5,00	,00	,00	0,00	,00	,00	0,00	0,00	0,00	0,00	0,00
0701000538	Ampliação/Requalificação EB1 Cruzado -Tornão	5,00	,00	,00	0,00	,00	,00	0,00	0,00	0,00	0,00	0,00
0701000538	Ampliação/Requalificação EB1 Picota - Tufes	5,00	,00	,00	0,00	,00	,00	0,00	0,00	0,00	0,00	0,00
0701000537	Ampliação/Requalificação EB1 Esperança - V O Aliv	5,00	,00	,00	0,00	,00	,00	0,00	0,00	0,00	0,00	0,00
0701000536	Ampliação/Requalificação EB1 Lordele - V B Cuare	5,00	,00	,00	0,00	,00	,00	0,00	0,00	0,00	0,00	0,00
0701000540	Ampliação/Requalificação EB1 Vise Cova - Alpond	5,00	,00	,00	0,00	,00	,00	0,00	0,00	0,00	0,00	0,00
0701000541	Ampliação/Requalificação EB1 Seers - Pegos Gaele	5,00	,00	,00	0,00	,00	,00	0,00	0,00	0,00	0,00	0,00
0701000542	Ampliação/Requalificação EB1 e J. Lamas Rio Gal	5,00	,00	,00	0,00	,00	,00	0,00	0,00	0,00	0,00	0,00
0701000543	Requalificação de EB1 Ludário - Tabuado	5,00	,00	,00	0,00	,00	,00	0,00	0,00	0,00	0,00	0,00
0701000544	Requalificação de EB1 e J. Livragão - Toudosa	5,00	,00	,00	0,00	,00	,00	0,00	0,00	0,00	0,00	0,00
0701000548	Ampliação/Requalificação EB1 e J. Igoija-VBOuque	5,00	,00	,00	0,00	,00	,00	0,00	0,00	0,00	0,00	0,00
0701000547	Ampliação/Requalificação EB1 Carneira - Aveseadas	5,00	,00	,00	0,00	,00	,00	0,00	0,00	0,00	0,00	0,00
0701000548	Ampliação/Requalificação EB1 e J. Fontes-Comel	5,00	,00	,00	0,00	,00	,00	0,00	0,00	0,00	0,00	0,00
0701000549	Ampliação/Requalificação EB1 e J. Guuvela - V O A	5,00	,00	,00	0,00	,00	,00	0,00	0,00	0,00	0,00	0,00
0701000549	Centro Escolar Soalhães	5,00	,00	,00	0,00	,00	,00	0,00	0,00	0,00	0,00	0,00
0701000550	Centro Escolar de Vila Boa do Bispo	1.633,270,00	1.531.647,01	,00	1.531.647,01	1.501.466,92	,00	30.180,09	31.803,08	30.180,09	97.920	0,00
0701000551	Centro Escolar de Fomes	5,00	,00	,00	0,00	,00	,00	0,00	0,00	0,00	0,00	0,00
0701000552	Centro Escolar de Sardo	5,00	,00	,00	0,00	,00	,00	0,00	0,00	0,00	0,00	0,00
0701000552	Outros	307.952,00	,00	,00	0,00	,00	,00	307.952,00	307.952,00	307.952,00	0,00	0,00
0701000701	Reabilitação/Requalificação Equip.Mercé-Fórum21	307.947,00	,00	,00	0,00	,00	,00	307.947,00	307.947,00	307.947,00	0,00	0,00
0701000702	Reabilitação/Requalificação Casa do Agricultor	5,00	,00	,00	0,00	,00	,00	5,00	5,00	5,00	0,00	0,00
070104	Construções diversas	1.106.531,25	1.057.673,45	366.666,72	1.424.340,17	544.254,95	211,24	880,08	138.476,88	138.476,88	46.594	0,00
07010402	Sistema de drenagem de águas residuais	138.491,88	138.476,88	,00	138.476,88	,00	,00	15,00	15,00	138.461,88	0,00	0,00
0701040201	Rede Dren. Águas Resid. V B Cuare/Quatro limões	5,00	,00	,00	0,00	,00	,00	5,00	5,00	5,00	0,00	0,00
0701040202	Constr. Condutas Est. Elevat./AR Ramalhais Soalhães	5,00	,00	,00	0,00	,00	,00	5,00	5,00	5,00	0,00	0,00
0701040203	Rede Abast.Águas Dren.Águas Residuais V Douro/Tornão	5,00	,00	,00	0,00	,00	,00	5,00	5,00	5,00	0,00	0,00
0701040204	Construção Estações Elevat./AR na Área Municipal	138.476,88	138.476,88	,00	138.476,88	,00	,00	0,00	138.476,88	138.476,88	0,00	0,00
07010403	Estações de tratamento de águas residuais	246.054,00	208.007,98	,00	208.007,98	134.356,01	,00	134.356,01	40.046,02	113.667,96	73.651,97	54.164
0701040301	Construção de ETAR de Vila Boa de Quilvas	5,00	,00	,00	0,00	,00	,00	5,00	5,00	5,00	0,00	0,00
0701040302	Construção de ETAR de Agrela/Vila Boa de Cuare	5,00	,00	,00	0,00	,00	,00	5,00	5,00	5,00	0,00	0,00
0701040303	Construção de ETARs de Várzea do Douro e Tornão	,00	,00	,00	0,00	,00	,00	,00	,00	,00	,00	,00
0701040309	Quilvas	241.044,00	208.007,98	,00	208.007,98	134.356,01	,00	134.356,01	40.036,02	113.667,96	73.651,97	54.166
07010404	Iluminação pública	255.425,14	205.415,14	,00	205.415,14	16.344,42	,00	16.344,42	10,00	239.070,72	239.070,72	6.399
0701040404	Rede de iluminação pública na área do Concelho	255.425,14	205.415,14	,00	205.415,14	16.344,42	,00	16.344,42	10,00	239.070,72	239.070,72	6.399
07010405	Parques e jardins	5,00	,00	,00	0,00	,00	,00	,00	5,00	5,00	0,00	0,00
0701040504	Parque Fluvial de Alpendoriz e Mirós	5,00	,00	,00	0,00	,00	,00	,00	5,00	5,00	0,00	0,00
07010406	Instalações desportivas e recreativas	428.578,73	428.573,62	366.666,72	793.240,34	366.666,67	,00	366.666,67	5,11	56.912,06	56.906,95	65.665
0701040602	Complexo desportivo de Alpendoriz	56.906,95	56.906,95	,00	56.906,95	,00	,00	,00	56.906,95	56.906,95	0,00	0,00
0701040606	Outras instalações desportivas e recreativas	366.671,78	366.666,67	366.666,72	733.333,39	366.666,67	,00	366.666,67	5,11	0,00	0,00	66.669
07010407	Captação e distribuição de água	90.661,50	,00	,00	0,00	,00	,00	,00	90.661,50	90.661,50	0,00	0,00
0701040701	Reabilitação do Reservatório de Guilhões-V Douro	5,00	,00	,00	0,00	,00	,00	,00	5,00	5,00	0,00	0,00
0701040702	Construção de Conduta Elevatória(AA) ETA Monte Gil	90.656,50	,00	,00	0,00	,00	,00	,00	90.656,50	90.656,50	0,00	0,00
07010409	Sinalização e trânsito	32.000,00	29.199,83	,00	29.199,83	211,24	,00	211,24	2.800,17	4.901,01	2.100,84	94.894
07010412	Cemitérios	5.300,00	,00	,00	0,00	,00	,00	,00	5.300,00	5.300,00	0,00	0,00
07010413	Outros	15,00	,00	,00	0,00	,00	,00	,00	15,00	15,00	0,00	0,00

Município de Marco de Canaveses

(designação da autarquia local)

Código	Classif. Económica Despesa Designação	Dotações corrigidas	Compromissos assumidos		Despesas Pagas			Diferenças		Grau de Execução Orçamental da Despesa	
			Exercício	Exercícios futuros	Total	Exercício corrente	Exercícios anteriores	Total	Saldo		Compromissos por pagar
0701041306	Requisit. Urb. de Largo Verde de Ant. - Feira Nova	5,00	,00	,00	0,00	,00	,00	0,00	5,00	0,00	0,000
0701041308	Requalificações Urbanísticas diversas	10,00	,00	,00	0,00	,00	,00	0,00	10,00	0,00	0,000
070106	Material de transporte	63.000,00	,00	,00	10.332,00	,00	,00	,00	63.000,00	10.332,00	0,000
07010022	Outro	63.000,00	,00	,00	10.332,00	,00	,00	,00	63.000,00	10.332,00	0,000
070107	Equipamento de informática	63.040,00	,00	,00	51.712,45	,00	,00	8.313,15	11.327,55	5.774,85	72,871
070108	Software informático	116.893,40	,00	,00	113.040,44	,00	,00	076,50	94.214,31	18.526,13	80,530
070109	Equipamento administrativo	10.510,00	,00	,00	8.464,52	,00	,00	281,30	10.228,70	1.653,22	2,676
070110	Equipamento básico	172.032,56	,00	,00	140.087,87	,00	,00	126.277,02	43.570,28	11.833,67	74,899
07011042	Cuto	172.032,56	,00	,00	140.087,87	,00	,00	126.277,02	43.570,28	11.833,67	74,899
070111	Ferramentas e utensílios	8.500,00	,00	,00	7.128,27	,00	,00	5.305,47	3.600,53	1.888,80	58,310
0703	Baixa de domínio público	2.372.353,78	229.648,22	2.570.831,19	2.570.831,19	0,00	0,00	0,00	1.407.925,84	1.376.417,03	40,054
070303	Outras construções e infraestruturas	2.372.353,78	229.648,22	2.570.831,19	2.570.831,19	0,00	0,00	0,00	1.407.925,84	1.376.417,03	40,054
07030301	Viajados, arruamentos e obras complementares	343.426,00	,00	,00	311.833,61	,00	,00	18.326,89	277.508,16	34.427,45	80,805
07030306	Viagem rural	4.486,78	,00	,00	4.476,78	,00	,00	4.476,78	10,00	0,00	96,777
0703030802	Contribuição passados na área do Concelho	5,00	,00	,00	0,00	,00	,00	,00	5,00	0,00	0,000
0703030818	Benef. Rede Viária Área Mun-Tap Bailem-Zona Sul	4.476,78	,00	,00	4.476,78	,00	,00	4.476,78	0,00	0,00	100,000
0703030819	Benef. Rede Viária Área Mun-Microag. Frio-Zona Sul	5,00	,00	,00	0,00	,00	,00	,00	5,00	0,00	0,000
07030313	Outros	2.024.481,00	229.648,22	2.254.129,80	2.254.129,80	0,00	0,00	0,00	1.341.988,00	1.341.988,00	33,712
0703031301	Reabilitação Física Centro Urbano Marco Canaveses	2.024.476,00	229.648,22	2.254.124,00	2.254.124,00	0,00	0,00	0,00	1.341.988,00	1.341.988,00	33,712
0703031302	Requalificação da Zona Ribeirinha do Tombo	5,00	,00	,00	0,00	,00	,00	,00	5,00	0,00	0,000
08	Transferências de capital	702.788,44	10.000,00	712.788,44	712.788,44	0,00	0,00	15.000,00	367.459,45	330.288,99	52,286
0805	Administração local	549.813,86	,00	,00	549.783,86	,00	,00	244.202,76	246.202,76	300.521,07	45,341
080501	Contribuição	549.813,86	,00	,00	549.783,86	,00	,00	244.202,76	246.202,76	300.521,07	45,341
08050102	Freguesias	537.865,34	,00	,00	537.865,34	,00	,00	232.364,27	237.364,27	300.491,07	44,131
08050103	Serviços autónomos da administração local	5,00	,00	,00	5,00	,00	,00	,00	5,00	0,00	0,000
08050104	Associações de municípios	11.038,52	,00	,00	11.038,52	,00	,00	11.038,52	11.038,52	0,00	99,918
08050108	Outros	5,00	,00	,00	0,00	,00	,00	,00	5,00	0,00	0,000
0807	Instituições sem fins lucrativos	152.974,58	10.000,00	162.974,58	157.674,58	0,00	0,00	10.000,00	118.106,06	26.807,82	77,248
080701	Instituições sem fins lucrativos	152.974,58	10.000,00	162.974,58	157.674,58	0,00	0,00	10.000,00	118.106,06	26.807,82	77,248
10	Preséios financeiros	2.659.171,24	7.638.000,00	10.594.802,74	10.594.802,74	0,00	0,00	2.564.454,88	74.716,36	62.147,86	97,189
1006	Empreendimentos a médio e longo prazo	2.636.171,24	7.638.000,00	10.594.802,74	10.594.802,74	0,00	0,00	2.564.454,88	74.716,36	62.147,86	97,189
100603	Socied. financ.-Bancos e outras instit. financeiras	2.636.171,24	7.638.000,00	10.594.802,74	10.594.802,74	0,00	0,00	2.564.454,88	74.716,36	62.147,86	97,189
10060301	Caixa Geral de Depósitos	1.264.171,24	3.678.000,00	5.235.817,75	5.235.817,75	0,00	0,00	1.267.517,75	0,00	0,00	99,474
10060302	Banco Espírito Santo	660.000,00	1.060.000,00	2.070.000,00	2.070.000,00	0,00	0,00	627.852,14	0,00	0,00	80,993
10060305	Millennium BCP	865.000,00	1.960.000,00	2.859.000,00	2.859.000,00	0,00	0,00	878.084,99	5.915,01	0,00	96,136
11	Outras despesas de capital	10,00	,00	,00	0,00	,00	,00	,00	10,00	0,00	0,000
1102	Diversas	10,00	,00	,00	0,00	,00	,00	,00	10,00	0,00	0,000
110201	Restituições	5,00	,00	,00	0,00	,00	,00	,00	5,00	0,00	0,000

Controlo Orçamental - Despesa

Ano: 2012

Município de Marco de Canaveses

(designação da autarquia local)

Código	Classif. Económica Despesa Designação	Dotações corrigidas		Compromissos assumidos		Despesas Pagas			Diferenças		Grau de Execução Orçamental da Despesa
		Exercício	Exercícios futuros	Total	Exercício corrente	Exercícios anteriores	Total	Dotação não comprometida	Saldo	Compromissos por pagar	
110209	Cútuas	5,00	,00	0,00	,00	,00	,00	0,00	5,00	0,00	0,000
	Total Despesas Correntes	20.225.245,98	3.769.346,49	22.716.233,73	17.506.420,74	364.445,91	17.870.865,75	1.278.380,74	2.354.380,23	1.876.019,49	66.359
	Total Despesas de Capital	9.894.072,86	8.244.312,84	17.431.019,52	6.405.156,12	52.249,94	6.457.406,06	707.986,26	3.137.266,80	2.429.300,52	67.302
	Total Geral	28.519.918,84	12.313.661,43	46.147.253,25	23.911.576,86	418.694,85	24.328.271,81	1.986.327,02	5.491.647,03	3.505.320,01	81.584

ORGÃO EXECUTIVO
 Em ... de Abril de 2013


ORGÃO DELIBERATIVO
 Em ... de 26. Abr 2013 de ...




7.3.2 – CONTROLO ORÇAMENTAL – RECEITA

Controlo Orçamental - Receita

Município de Marco de Canaveses

Ano: 2012

Classif.	Classif. Económica da Receita Designação	Previsões Corrigida	Rec. por Cobrar no início do ano	Rec. Liquidadas	Liquidações Anuladas	Rec. Cobradas Brutas	Reembolsos e Rest. Emitidos	Reembolsos e Rest. Pagos	Receita Cobrada Líquida	Rec. p/ Cobrar no final do Ano	Grau Exec. da Exec.	(unidade: €)																											
													0	0102	010202	010203	010204	010205	010207	01020701	01020702	010299	02	0202	020206	02020601	02020602	0202060201	0202060202	0202060203	0202060204	0202060205	0202060206	0202060207	0202060208	0202060209	0202060210	0202060299	02020603
	Impostos directos	4.341.595,00	0,00	4.318.182,30	0,00	4.318.182,30	0,00	0,00	4.318.182,30	0,00	104,067																												
	Outros	4.341.595,00	0,00	4.318.182,30	0,00	4.318.182,30	0,00	0,00	4.318.182,30	0,00	104,067																												
	Imposto municipal sobre imóveis	2.256.845,00	0,00	2.483.930,83	0,00	2.483.930,83	0,00	0,00	2.483.930,83	0,00	110,072																												
	Imposto único de circulação	757.500,00	0,00	909.122,97	0,00	909.122,97	0,00	0,00	909.122,97	0,00	120,016																												
	Imposto municipal sobre transm. onerosas imóveis	1.002.837,00	0,00	760.316,58	0,00	760.316,58	0,00	0,00	760.316,58	0,00	75,817																												
	Derrama	319.888,00	0,00	351.806,32	0,00	351.806,32	0,00	0,00	351.806,32	0,00	109,978																												
	Impostos abolidos	4.875,00	0,00	13.003,60	0,00	13.003,60	0,00	0,00	13.003,60	0,00	278,152																												
	Contribuição autárquica	4.175,00	0,00	0,00	0,00	0,00	0,00	0,00	0,00	0,00	0,000																												
	Imposto municipal de sêla	500,00	0,00	13.003,60	0,00	13.003,60	0,00	0,00	13.003,60	0,00	2600,720																												
	Impostos directos diversos	50,00	0,00	0,00	0,00	0,00	0,00	0,00	0,00	0,00	0,000																												
	Impostos indirectos	154.148,00	4.230,58	148.206,71	0,00	148.206,71	10.827,15	10.827,15	137.379,56	4.230,58	89,122																												
	Outros	154.148,00	4.230,58	148.206,71	0,00	148.206,71	10.827,15	10.827,15	137.379,56	4.230,58	89,122																												
	Impostos indirectos específicos das autarquias locais	154.148,00	4.230,58	148.206,71	0,00	148.206,71	10.827,15	10.827,15	137.379,56	4.230,58	89,122																												
	Mercados e feiras	402,00	0,00	0,00	0,00	0,00	0,00	0,00	0,00	0,00	0,000																												
	Loteamentos e obras	58.003,00	0,00	35.238,62	0,00	35.238,62	10.781,83	10.781,83	24.456,79	0,00	42,165																												
	Loteamentos	1.353,00	0,00	1.408,40	0,00	1.408,40	10.781,83	10.781,83	-9.373,43	0,00	-692,789																												
	Alvará de Loteamento	564,00	0,00	410,36	0,00	410,36	0,00	0,00	410,36	0,00	72,758																												
	Taxa de Urbanização	679,00	0,00	0,00	0,00	0,00	0,00	0,00	0,00	0,00	0,000																												
	Taxa de Cadência	10.220,00	0,00	355,91	0,00	355,91	0,00	0,00	355,91	0,00	3,482																												
	Licença de Obras	40.057,00	0,00	28.799,77	0,00	28.799,77	0,00	0,00	28.799,77	0,00	71,897																												
	Averbamento	126,00	0,00	148,60	0,00	148,60	0,00	0,00	148,60	0,00	117,937																												
	Victorias	2.655,00	0,00	1.980,29	0,00	1.980,29	0,00	0,00	1.980,29	0,00	74,567																												
	Prescrições	93,00	0,00	0,00	0,00	0,00	0,00	0,00	0,00	0,00	0,000																												
	Prorrogação	1.709,00	0,00	1.546,59	0,00	1.546,59	0,00	0,00	1.546,59	0,00	90,497																												
	Adiamento	251,00	0,00	93,66	0,00	93,66	0,00	0,00	93,66	0,00	37,315																												
	Outros	296,00	0,00	495,04	0,00	495,04	0,00	0,00	495,04	0,00	167,243																												
	Ocupação da via pública	25,00	0,00	2.133,64	0,00	2.133,64	0,00	0,00	2.133,64	0,00	8534,560																												
	Publicidade	84.672,00	4.230,58	98.033,55	0,00	98.033,55	45,32	45,32	97.988,23	4.230,58	115,727																												
	Outros	11.046,00	0,00	12.800,90	0,00	12.800,90	0,00	0,00	12.800,90	0,00	115,887																												
	Taxa municipal de direitos de passagem	4.900,00	0,00	5.856,83	0,00	5.856,83	0,00	0,00	5.856,83	0,00	130,152																												
	Taxa de depósito da ficha técnica da habitação	386,00	0,00	88,92	0,00	88,92	0,00	0,00	88,92	0,00	23,036																												
	Outros	6.160,00	0,00	6.856,15	0,00	6.856,15	0,00	0,00	6.856,15	0,00	111,285																												
	Taxas, multas e outras penalidades	437.272,00	10.313,89	336.863,25	0,00	336.863,25	62,38	62,38	336.800,87	10.313,89	77,023																												
	Taxas	430.236,00	5.414,01	313.921,43	0,00	313.921,43	12,38	12,38	313.909,05	5.414,01	72,962																												
	Taxas específicas das autarquias locais	430.236,00	5.414,01	313.921,43	0,00	313.921,43	12,38	12,38	313.909,05	5.414,01	72,962																												
	Mercados e feiras	25.863,00	0,00	9.358,80	0,00	9.358,80	0,00	0,00	9.358,80	0,00	36,186																												
	Loteamentos e obras	230.088,00	0,00	176.946,90	0,00	176.946,90	0,00	0,00	176.946,90	0,00	76,904																												
	Loteamentos	5.025,00	0,00	5.633,60	0,00	5.633,60	0,00	0,00	5.633,60	0,00	112,111																												
	Alvará de Loteamento	2.179,00	0,00	2.265,21	0,00	2.265,21	0,00	0,00	2.265,21	0,00	103,956																												
	Taxa de Urbanização	2.466,00	0,00	283,24	0,00	283,24	0,00	0,00	283,24	0,00	11,486																												

Controlo Orçamental - Receita

Município de Marco de Canaveses

Ano: 2012

Classif.	Classif. Económica da Receita	Designação	Previsões Corrigida	Rec. por Cobrar no início do ano	Receitas Liquidadas	Liquidações Anuladas	Rec. Cobradas Brutas	Reembolsos e Rest. Emitidos	Reembolsos e Rest. Pagos	Receita Cobrada Líquida	Rec. p/ Cobrar no final do Ano	Grau Exec. da Exec.	(unidade: €)
													92,281
0401230204		Taxa de Cedência	29.718,00	0,00	27.427,00	0,00	27.427,00	0,00	0,00	27.427,00	0,00	0,00	92,281
0401230205		Licença de Obras	144.611,00	0,00	118.293,14	0,00	118.293,14	0,00	0,00	118.293,14	0,00	0,00	81,801
0401230206		Aviamento	857,00	0,00	374,60	0,00	374,60	0,00	0,00	374,60	0,00	0,00	43,711
0401230207		Visitorias	5.755,00	0,00	4.033,67	0,00	4.033,67	0,00	0,00	4.033,67	0,00	0,00	70,090
0401230208		Prescrições	284,00	0,00	124,88	0,00	124,88	0,00	0,00	124,88	0,00	0,00	43,972
0401230209		Prorrogação	22.326,00	0,00	16.680,66	0,00	16.680,66	0,00	0,00	16.680,66	0,00	0,00	74,714
0401230210		Adilamento	1.014,00	0,00	916,31	0,00	916,31	0,00	0,00	916,31	0,00	0,00	90,366
0401230299		Outros	15.853,00	0,00	914,57	0,00	914,57	0,00	0,00	914,57	0,00	0,00	5,769
04012303		Ocupação da via pública	1.248,00	0,00	487,14	0,00	487,14	0,00	0,00	487,14	0,00	0,00	39,034
04012305		Caça, uso e porte de arma	279,00	0,00	283,57	0,00	283,57	0,00	0,00	283,57	0,00	0,00	101,838
04012399		Outras	172.758,00	5.414,01	126.845,02	0,00	126.845,02	12,38	12,38	126.832,64	5.414,01	0,00	73,416
0401239901		Taxa de depósito da ficha técnica da habitação	153,00	0,00	98,80	0,00	98,80	0,00	0,00	98,80	0,00	0,00	64,575
0401239902		Taxa pela emissão do certificado de registo	53,00	0,00	0,00	0,00	0,00	0,00	0,00	0,00	0,00	0,00	0,000
0401239999		Outros	172.552,00	5.414,01	126.746,22	0,00	126.746,22	12,38	12,38	126.733,84	5.414,01	0,00	73,447
0402		Multas e outras penalidades	7.036,00	4.899,88	22.941,82	0,00	22.941,82	50,00	50,00	22.891,82	4.899,88	0,00	325,353
040201		Juros de mora	1.847,00	0,00	1.893,16	0,00	1.893,16	0,00	0,00	1.893,16	0,00	0,00	91,671
040299		Multas e penalidades diversas	5.189,00	4.899,88	21.248,66	0,00	21.248,66	50,00	50,00	21.198,66	4.899,88	0,00	408,531
05		Rendimentos da propriedade	1.629.536,00	0,00	1.648.815,25	0,00	1.648.815,25	10,06	10,06	1.648.805,19	0,00	0,00	101,158
0502		Juros-Sociedades financeiras	14.666,00	0,00	10.827,38	0,00	10.827,38	10,06	10,06	10.817,32	0,00	0,00	73,748
050201		Bancos e outras instituições financeiras	14.666,00	0,00	10.827,38	0,00	10.827,38	10,06	10,06	10.817,32	0,00	0,00	73,748
0507		Dividend particip.lucros socied.quase-soc.nãofinanc.	500,00	0,00	0,00	0,00	0,00	0,00	0,00	0,00	0,00	0,00	0,000
050799		Outras	500,00	0,00	0,00	0,00	0,00	0,00	0,00	0,00	0,00	0,00	0,000
0510		Rendas	1.614.770,00	0,00	1.637.987,87	0,00	1.637.987,87	0,00	0,00	1.637.987,87	0,00	0,00	101,438
051099		Outros	1.614.770,00	0,00	1.637.987,87	0,00	1.637.987,87	0,00	0,00	1.637.987,87	0,00	0,00	101,438
06		Transferências correntes	10.621.427,00	0,00	10.972.720,99	0,00	10.972.720,99	0,00	0,00	10.972.720,99	0,00	0,00	103,307
0603		Administração central	10.621.427,00	0,00	10.972.720,99	0,00	10.972.720,99	0,00	0,00	10.972.720,99	0,00	0,00	103,307
060301		Estado	8.754.720,00	0,00	8.590.739,35	0,00	8.590.739,35	0,00	0,00	8.590.739,35	0,00	0,00	96,127
06030101		Fundo de Equilíbrio Financeiro	6.464.104,00	0,00	6.464.962,00	0,00	6.464.962,00	0,00	0,00	6.464.962,00	0,00	0,00	99,951
06030102		Fundo Social Municipal	1.260.908,00	0,00	1.261.078,00	0,00	1.261.078,00	0,00	0,00	1.261.078,00	0,00	0,00	100,013
06030103		Participação fixa no IRS	556.895,00	0,00	556.885,00	0,00	556.885,00	0,00	0,00	556.885,00	0,00	0,00	100,000
06030199		Outras	468.825,00	0,00	307.814,35	0,00	307.814,35	0,00	0,00	307.814,35	0,00	0,00	65,857
060307		Serviços e fundos autónomos	1.810.590,00	0,00	2.276.433,60	0,00	2.276.433,60	0,00	0,00	2.276.433,60	0,00	0,00	125,729
060309		Serv.fund.autón.-Subsist.prod.famil.polit.act.EFP	55.117,00	0,00	105.548,04	0,00	105.548,04	0,00	0,00	105.548,04	0,00	0,00	188,086
07		Venda de bens e serviços correntes	810.129,00	85.336,21	744.782,20	0,00	746.987,20	610,84	604,00	746.383,20	93.131,21	0,00	92,131
0701		Venda de bens	4.340,00	81.657,29	3.865,20	0,00	3.865,20	0,00	0,00	3.865,20	91.657,29	0,00	89,060
070101		Material de escritório	500,00	0,00	357,55	0,00	357,55	0,00	0,00	357,55	0,00	0,00	71,510
070103		Publicações e impressos	2.340,00	0,00	3.507,65	0,00	3.507,65	0,00	0,00	3.507,65	0,00	0,00	149,900
070105		Bens inutilizados	500,00	0,00	0,00	0,00	0,00	0,00	0,00	0,00	0,00	0,00	0,000
070108		Mercadorias	1.000,00	81.657,29	0,00	0,00	0,00	0,00	0,00	0,00	91.657,29	0,00	0,000
07010801		Água	500,00	81.657,29	0,00	0,00	0,00	0,00	0,00	0,00	91.657,29	0,00	0,000

Controlo Orçamental - Receita

Município de Marco de Canaveses

Ano: 2012

Classif.	Classif. Económica da Receita	Designação	Previsões Corrigida	Rec. por Cobrar no início do ano	Receitas Liquidadas	Liquidações Anuladas	Rec. Cobradas Brutas	Reembolsos e Rest. Emitidos	Reembolsos e Rest. Pagos	Receita Cobrada Líquida	Rec. p/ Cobrar no final do Ano	(unidade: €)	
												Grau Exec.	da Receita
07010803		Outros	500,00	0,00	0,00	0,00	0,00	0,00	0,00	0,00	0,00	0,00	0,000
0702		Serviços	741.697,00	3.678,92	682.340,34	0,00	684.545,34	610,84	604,00	683.641,34	1.473,92	0,00	92.213
070201		Aluguer de espaços e equipamentos	28.269,00	0,00	37.689,31	0,00	37.689,31	0,00	0,00	37.689,31	0,00	0,00	133.324
070203		Victórias e ensaios	2.987,00	0,00	3.267,46	0,00	3.267,46	0,00	0,00	3.267,46	0,00	0,00	109.390
070208		Serv.sociais,recreativos,culturais e de desporto	161.491,00	0,00	136.832,60	0,00	136.832,60	32,00	32,00	136.800,60	0,00	0,00	84.711
07020801		Serviços sociais	500,00	0,00	0,00	0,00	0,00	0,00	0,00	0,00	0,00	0,00	0,000
07020802		Serviços recreativos	500,00	0,00	0,00	0,00	0,00	0,00	0,00	0,00	0,00	0,00	0,000
07020803		Serviços culturais	500,00	0,00	0,00	0,00	0,00	0,00	0,00	0,00	0,00	0,00	0,000
07020804		Serviços desportivos	159.991,00	0,00	136.832,60	0,00	136.832,60	32,00	32,00	136.800,60	0,00	0,00	85.505
070209		Serviços específicos das autarquias	548.658,00	3.678,92	504.482,22	0,00	506.687,22	578,84	572,00	506.115,22	1.473,92	0,00	92.212
07020902		Resíduos sólidos	470.551,00	0,00	294.224,52	0,00	294.224,52	13,68	6,84	294.217,68	0,00	0,00	62.526
07020903		Transportes colectivos de pessoas e mercadorias	35.959,00	2.205,00	17.743,03	0,00	19.946,03	0,00	0,00	19.946,03	0,00	0,00	55.474
07020904		Trabalhos por conta de particulares	500,00	0,00	0,00	0,00	0,00	0,00	0,00	0,00	0,00	0,00	0,000
07020905		Cerâmicos	266,00	0,00	522,33	0,00	522,33	11,66	11,66	510,67	0,00	0,00	191.981
07020906		Mercedes e feiras	169,00	494,69	143.805,82	0,00	143.805,82	0,00	0,00	143.805,82	494,69	0,00	85092,201
07020907		Parques de estacionamento	35.663,00	0,00	33.021,42	0,00	33.021,42	0,00	0,00	33.021,42	0,00	0,00	92.593
07020999		Outros	5.750,00	979,23	15.165,10	0,00	15.165,10	553,50	553,50	14.611,60	979,23	0,00	294,115
070299		Outros	92,00	0,00	68,73	0,00	68,73	0,00	0,00	68,73	0,00	0,00	74.707
07029999		Outros	92,00	0,00	68,73	0,00	68,73	0,00	0,00	68,73	0,00	0,00	74.707
0703		Rendas	64.092,00	0,00	58.576,66	0,00	58.576,66	0,00	0,00	58.576,66	0,00	0,00	91.395
070301		Habitlações	19.879,00	0,00	19.119,91	0,00	19.119,91	0,00	0,00	19.119,91	0,00	0,00	97.159
070302		Edifícios	43.913,00	0,00	39.456,75	0,00	39.456,75	0,00	0,00	39.456,75	0,00	0,00	89.852
070399		Outras	500,00	0,00	0,00	0,00	0,00	0,00	0,00	0,00	0,00	0,00	0,000
08		Outras receitas correntes	361.116,00	0,00	63.680,37	0,00	63.680,37	0,00	0,00	63.680,37	0,00	0,00	17.634
0801		Outras	361.116,00	0,00	63.680,37	0,00	63.680,37	0,00	0,00	63.680,37	0,00	0,00	17.634
080199		Outras	361.116,00	0,00	63.680,37	0,00	63.680,37	0,00	0,00	63.680,37	0,00	0,00	17.634
08019901		Indemniz.por deteção/roubo extravio bens patrim.	3.071,00	0,00	0,00	0,00	0,00	0,00	0,00	0,00	0,00	0,00	0,000
08019902		Indem.estrag.prov.outrem.vat.outr.equip.auf.local	2.760,00	0,00	1.985,83	0,00	1.985,83	0,00	0,00	1.985,83	0,00	0,00	71.950
08019999		Diversas	355.285,00	0,00	61.694,54	0,00	61.694,54	0,00	0,00	61.694,54	0,00	0,00	17.365
09		Venda de bens de investimento	408.866,00	0,00	0,00	0,00	0,00	0,00	0,00	0,00	0,00	0,00	0,000
0901		Terrenos	251.500,00	0,00	0,00	0,00	0,00	0,00	0,00	0,00	0,00	0,00	0,000
090101		Sociedades e quase-sociedades não financeiras	500,00	0,00	0,00	0,00	0,00	0,00	0,00	0,00	0,00	0,00	0,000
090102		Sociedades financeiras	500,00	0,00	0,00	0,00	0,00	0,00	0,00	0,00	0,00	0,00	0,000
090109		Instituições sem fins lucrativos	500,00	0,00	0,00	0,00	0,00	0,00	0,00	0,00	0,00	0,00	0,000
090110		Famílias	250.000,00	0,00	0,00	0,00	0,00	0,00	0,00	0,00	0,00	0,00	0,000
0902		Habitlações	50.000,00	0,00	0,00	0,00	0,00	0,00	0,00	0,00	0,00	0,00	0,000
090210		Famílias	50.000,00	0,00	0,00	0,00	0,00	0,00	0,00	0,00	0,00	0,00	0,000
0903		Edifícios	1.000,00	0,00	0,00	0,00	0,00	0,00	0,00	0,00	0,00	0,00	0,000
090301		Sociedades e quase-sociedades não financeiras	500,00	0,00	0,00	0,00	0,00	0,00	0,00	0,00	0,00	0,00	0,000
090310		Famílias	500,00	0,00	0,00	0,00	0,00	0,00	0,00	0,00	0,00	0,00	0,000

Controlo Orçamental - Receita

Ano: 2012

Município de Marco de Canaveses

(designação da autarquia local)

Classif.	Classif. Económica da Receita Designação	Previsões Corrigida	Rec. por Cobrar no início do ano	Recitas Liquidadas	Liquidações Anuladas	Rec. Cobradas Brutas	Reembolsos e Rest. Emitidos	Reembolsos e Rest. Pagos	Receita Cobrada Líquida	Rec. p/ Cobrar no final do Ano	(unidade: €)	
											Grav Exec. da Receita	100,000
0904	Outros bens de investimento	106.398,00	0,00	0,00	0,00	0,00	0,00	0,00	0,00	0,00	0,000	0,000
090401	Sociedades e quase-sociedades não financeiras	106.398,00	0,00	0,00	0,00	0,00	0,00	0,00	0,00	0,00	0,000	0,000
09040101	Equipamento de transporte	500,00	0,00	0,00	0,00	0,00	0,00	0,00	0,00	0,00	0,000	0,000
09040102	Máquinas e equipamento	500,00	0,00	0,00	0,00	0,00	0,00	0,00	0,00	0,00	0,000	0,000
09040103	Outros	105.398,00	0,00	0,00	0,00	0,00	0,00	0,00	0,00	0,00	0,000	0,000
10	Transferências de capital	8.705.444,00	0,00	6.284.385,31	0,00	6.284.385,31	0,00	0,00	6.284.385,31	0,00	0,000	72.189
1003	Administração central	8.705.444,00	0,00	6.284.385,31	0,00	6.284.385,31	0,00	0,00	6.284.385,31	0,00	0,000	72.189
100301	Estado	4.362.065,00	0,00	4.309.974,00	0,00	4.309.974,00	0,00	0,00	4.309.974,00	0,00	0,000	98.808
10030101	Fundo de Equilíbrio Financeiro	4.312.065,00	0,00	4.309.974,00	0,00	4.309.974,00	0,00	0,00	4.309.974,00	0,00	0,000	98.808
10030199	Outras	50.000,00	0,00	0,00	0,00	0,00	0,00	0,00	0,00	0,00	0,000	0,000
100307	Estado-Particip.comunitária project.co-financiados	4.343.375,00	0,00	1.974.411,31	0,00	1.974.411,31	0,00	0,00	1.974.411,31	0,00	0,000	45.458
10030701	FEDER	4.324.880,00	0,00	1.974.411,31	0,00	1.974.411,31	0,00	0,00	1.974.411,31	0,00	0,000	45.458
10030709	Outros	18.495,00	0,00	0,00	0,00	0,00	0,00	0,00	0,00	0,00	0,000	0,000
11	Activos financeiros	500,00	0,00	0,00	0,00	0,00	0,00	0,00	0,00	0,00	0,000	0,000
1110	Alienação de partes sociais de empresas	500,00	0,00	0,00	0,00	0,00	0,00	0,00	0,00	0,00	0,000	0,000
13	Outras receitas de capital	67.285,00	66.785,00	2.375,00	0,00	2.375,00	0,00	0,00	2.375,00	66.785,00	0,000	3.530
1301	Outras	67.285,00	66.785,00	2.375,00	0,00	2.375,00	0,00	0,00	2.375,00	66.785,00	0,000	3.530
130101	Indemnizações	500,00	0,00	0,00	0,00	0,00	0,00	0,00	0,00	0,00	0,000	0,000
130199	Outras	66.785,00	66.785,00	2.375,00	0,00	2.375,00	0,00	0,00	2.375,00	66.785,00	0,000	3.556
15	Reposições não abelidas nos pagamentos	12.379,93	0,00	0,00	0,00	12.379,93	0,00	0,00	12.379,93	-12.379,93	100,000	100,000
1501	Reposições não abelidas nos pagamentos	12.379,93	0,00	0,00	0,00	12.379,93	0,00	0,00	12.379,93	-12.379,93	100,000	100,000
150101	Reposições não abelidas nos pagamentos	12.379,93	0,00	0,00	0,00	12.379,93	0,00	0,00	12.379,93	-12.379,93	100,000	100,000
Total Receitas Correntes		18.355.625,00	109.880,68	18.433.251,07	0,00	18.433.456,07	11.503,99	11.503,99	18.423.952,48	107.675,68	100,372	100,372
Total Receitas de Capital		9.182.127,00	66.785,00	6.286.760,31	0,00	6.286.760,31	0,00	0,00	6.286.760,31	66.785,00	68,467	68,467
Total de Reposições Não Abelidas		12.379,93	0,00	0,00	0,00	12.379,93	0,00	0,00	12.379,93	-12.379,93	100,000	100,000
Total das Receitas Orçamentais		27.550.131,93	176.665,68	24.720.011,38	0,00	24.734.596,31	11.503,99	11.503,99	24.723.092,72	162.080,75	89,739	89,739
16	Saldo da gerência anterior	2.282.166,84	0,00	2.282.166,84	0,00	2.282.166,84	0,00	0,00	2.282.166,84	0,00	100,000	100,000
1601	Saldo orçamental	2.282.166,84	0,00	2.282.166,84	0,00	2.282.166,84	0,00	0,00	2.282.166,84	0,00	100,000	100,000
160101	Na posse do serviço	2.282.166,84	0,00	2.282.166,84	0,00	2.282.166,84	0,00	0,00	2.282.166,84	0,00	100,000	100,000
17	Operações extra-orçamentais	985.578,74	0,00	0,00	0,00	0,00	0,00	0,00	0,00	0,00	0,000	0,000
1702	Outras operações de tesouraria	985.578,74	0,00	0,00	0,00	0,00	0,00	0,00	0,00	0,00	0,000	0,000
Total Saldo de Gerência Anterior		3.267.745,58	0,00	2.282.166,84	0,00	2.282.166,84	0,00	0,00	2.282.166,84	0,00	69,839	69,839
Total Geral		30.817.877,51	176.665,68	27.002.178,22	0,00	27.016.763,15	11.510,43	11.510,43	27.005.250,56	162.080,75	87,629	87,629

ORGÃO EXECUTIVO
Em 13 de 2013 de 2013
Marcos Lopes

ORGÃO DELIBERATIVO
Em ... de 2013 de 2013
Marcos Lopes



7.4.1 – EXECUÇÃO ANUAL DAS GRANDES OPÇÕES DO PLANO

Execução Anual das Grandes Opções do Plano

Município de Marco de Canaveses

Ano: 2012
(unidade: €)

(designação de autarquia local)

Obj. Prog	Projeto	Ano / Nº Ação	Designação	Código Classificação Orçamental	Forma de Realiz.	Fonte Financiamento (%)			Datas (Mês/Ano)		Montante Previsto			Montante executado			Nível Execução Anual (%)	Nível Execução Global (%)	
						AC	AA	FC	Ano	FC	Início	Fim	Ano	Anteriores	Ano	Total			
01	111		FUNÇÕES GERAIS																
01	111	2006/5007	ADMINISTRAÇÃO GERAL																
01	111	2007/4	Encargos instalações - Consumos água, saneamento e outros	0102 02010201	0				01/2006	12/2015	2.464.000,00	6.223.000,00	8.687.000,00	5.073.911,54	2.241.466,62	7.315.406,16	50,97	53,16	
01	111	2007/4	Combustíveis e lubrificantes		0														
01	111	2007/4	Aquisição de Gasóleo	0102 02010202	0	278.236,24	890.000,00	1.168.236,24	01/2007	12/2015	278.236,24	890.000,00	1.168.236,24	638.630,11	254.054,07	892.684,18	91,31	49,41	
01	111	2007/8	Aquisição de terrenos-outros	0102 07010104	0	90.850,17	0,00	90.850,17	01/2007	12/2012	90.850,17	0,00	90.850,17	245.067,64	67.622,01	312.689,65	74,43	93,09	
01	111	2009/6	Equipamento de Informática	0102 070107	0	33.488,06	0,00	33.488,06	01/2009	12/2012	33.488,06	0,00	33.488,06	82.249,08	18.489,04	100.738,12	55,21	87,04	
01	111	2009/7	Software Informático	0102 070108	0	9.000,00	0,00	9.000,00	01/2009	12/2012	9.000,00	0,00	9.000,00	42.884,79	5.555,91	48.440,70	61,73	93,36	
01	111	2009/8	Equipamento Básico-Outro	0102 07011002	0	118.945,00	0,00	118.945,00	01/2009	12/2012	118.945,00	0,00	118.945,00	345.883,22	75.376,72	421.259,94	63,37	90,63	
01	111	2009/9	Ferramentas e Utensílios	0102 070111	0	9.500,00	0,00	9.500,00	01/2009	12/2012	9.500,00	0,00	9.500,00	16.999,81	5.539,47	22.539,28	58,31	85,05	
01	111	2009/10	Equipamento Administrativo	0102 070109	0	10.500,00	0,00	10.500,00	01/2009	12/2012	10.500,00	0,00	10.500,00	21.727,80	281,30	22.009,10	2,68	86,29	
01	111	2009/11	Equipamento de Transporte	0102 07010602	0	63.000,00	0,00	63.000,00	01/2009	12/2012	63.000,00	0,00	63.000,00	2.853,91	0,00	2.853,91	0,00	4,33	
01	111	2009/30	Reparação e Beneficiação Diversas de Instalações	0102	0	30.000,00	0,00	30.000,00	01/2009	12/2012	30.000,00	0,00	30.000,00	147.671,40	7.909,37	155.580,77	26,36	87,57	
01	111	2010/16	Adapt esp das Inst do Estádio Mun p/ Serv Mun	0102	0	5,00	5,00	5,00	01/2010	12/2010	5,00	5,00	5,00	0,00	0,00	0,00	0,00	0,00	
01	111	2011/1	Adaptação de Instalações para Serviços Técnicos Municipais	0102	E	79.000,00	0,00	79.000,00	01/2011	12/2012	79.000,00	0,00	79.000,00	27.168,50	56.754,96	83.923,46	71,84	79,05	
									Totais do Programa 111:			3.186.526,47	7.113.000,00	10.299.526,47	6.643.047,80	2.733.079,49	9.376.127,29	85,77	55,35
01	121		PROTEÇÃO CIVIL E LUTA CONTRA INCÉNDIOS																
01	121	2010/5012	Protocolo de colaboração (A.H. Bombeiros Vol. Marco Cerna)-Disp corrente	0102 040701	0	48.000,00	0,00	48.000,00	01/2010	12/2012	48.000,00	0,00	48.000,00	106.000,00	48.000,00	156.000,00	100,00	100,00	
									Totais do Programa 121:			48.000,00	0,00	48.000,00	106.000,00	48.000,00	156.000,00	100,00	100,00
									Totais do Objetivo 01:			3.234.526,47	7.113.000,00	10.347.526,47	6.753.047,80	2.781.079,49	9.534.127,29	85,98	56,75

Execução Anual das Grandes Opções do Plano

Município de Marco de Canaveses

Ano: 2012
(unidade: €)

(designação da autarquia local)

Obj./Prog	Projeto	Ano / Nº Ação	Designação	Código Classificação Orçamental	Forma de Realiz.	Fonte Financiamento (%)			Montante Previsto			Montante executado			Nível Execução Anual (%)	Nível Execução Global (%)
						AC	AA	FC	Ano	Anos seguintes	Total	Anos Anteriores	Ano	Total		
02			FUNÇÕES SOCIAIS													
02 211			ENSINO NÃO SUPERIOR													
02 211 2006/5003			Centro de Actividades Ocupacionais (CERCIMARCO)	0102 040701	0				18.000,00	0,00	18.000,00	54.000,00	18.000,00	72.000,00	100,00	100,00
02 211 2007/5002			Universidade Sénior do Marco-Despesas Correntes													
02 211 2007/50021			Material de Escritório	0102 020108	O				5,00	1.025,00	1.030,00	0,00	0,00	0,00	0,00	0,00
02 211 2007/50022			Serviços Específicos de Educação	0102 020225	O				5,00	1.275,00	1.280,00	0,00	0,00	0,00	0,00	0,00
02 211 2008/19			Construção EBI - Rio de Galinhas	0102	E				5,00	2.999.905,00	2.999.905,00	0,00	0,00	0,00	0,00	0,00
02 211 2008/20			Ampliação/Requalificação EBI Feira Nova - Ariz	0102	E				5,00	249.905,00	249.905,00	0,00	0,00	0,00	0,00	0,00
02 211 2008/22			Ampliação/Requalificação EBI S. Sebastião - Penhalonga	0102	E				5,00	499.905,00	499.905,00	0,00	0,00	0,00	0,00	0,00
02 211 2008/23			Requalificação EBI e JI Gandra - V Douro	0102	E				5,00	49.905,00	49.905,00	0,00	0,00	0,00	0,00	0,00
02 211 2008/24			Ampliação/Requalificação EBI Cruzeiro - Torraló	0102	E				5,00	149.905,00	149.905,00	0,00	0,00	0,00	0,00	0,00
02 211 2008/25			Ampliação/Requalificação EBI Picota - Tuias	0102	E				5,00	274.905,00	274.905,00	0,00	0,00	0,00	0,00	0,00
02 211 2008/26			Ampliação/Requalificação EBI Esperança - V O Aliv	0102	E				5,00	299.905,00	299.905,00	0,00	0,00	0,00	0,00	0,00
02 211 2008/27			Ampliação/Requalificação EBI e JI Gouveia V O Alviada	0102	E				5,00	249.905,00	249.905,00	0,00	0,00	0,00	0,00	0,00
02 211 2008/28			Ampliação/Requalificação EBI Lendelo - Vila B Quires	0102	E				5,00	249.905,00	249.905,00	0,00	0,00	0,00	0,00	0,00
02 211 2008/29			Ampliação/Requalificação EBI Vale do Covo - Alpendrada e Matos	0102	E				5,00	249.905,00	249.905,00	0,00	0,00	0,00	0,00	0,00
02 211 2008/30			Ampliação/Requalificação EBI Seara - Paços de Gaiolo	0102	E				5,00	149.905,00	149.905,00	0,00	0,00	0,00	0,00	0,00
02 211 2008/31			Ampliação/Requalificação EBI e JI Barroca - Rio de Galinhas	0102	E				5,00	149.905,00	149.905,00	0,00	0,00	0,00	0,00	0,00
02 211 2008/32			Requalificação de EBI Ladário - Tabuaco	0102	E				5,00	74.905,00	74.905,00	0,00	0,00	0,00	0,00	0,00
02 211 2008/33			Requalificação EBI e JI Livração - Toutosa	0102	E				5,00	49.905,00	49.905,00	0,00	0,00	0,00	0,00	0,00
02 211 2008/34			Ampliação/Requalificação EBI Igreja - Vila B Quires	0102	E				5,00	149.905,00	149.905,00	0,00	0,00	0,00	0,00	0,00
02 211 2008/35			Ampliação/Requalificação EBI Carneira - Avesadas	0102	E				5,00	249.905,00	249.905,00	0,00	0,00	0,00	0,00	0,00
02 211 2008/36			Ampliação/Requalificação EBI e JI Fontelas - Constança	0102	E				5,00	249.905,00	249.905,00	0,00	0,00	0,00	0,00	0,00
02 211 2008/38			Construção do Centro Escolar - Soalhões													
02 211 2008/38 1			Obra e Arranjos Exteriores	0102	E				5,00	1.827.242,00	1.827.242,00	0,00	0,00	0,00	0,00	0,00
02 211 2008/38 2			Aquisição do Terreno para a Construção do Centro Escolar de Soalhões	0102 07010101	O				107.500,00	107.500,00	215.000,00	107.500,00	107.500,00	322.500,00	100,00	75,00
02 211 2009/1			Construção Centro Escolar de Vila Boa do Bispo													
02 211 2009/1 1			Obra e Arranjos Exteriores	0102	E				1.533.270,00	0,00	1.533.270,00	330.362,67	1.501.466,92	1.831.829,59	97,93	98,29
02 211 2009/1 2			Fiscalização	0102 020220	O				5,00	0,00	0,00	0,00	0,00	0,00	0,00	0,00
02 211 2009/1 3			Material	0102 020120	O				19.467,37	0,00	19.467,37	0,00	9.459,96	9.459,96	48,59	48,59
02 211 2009/1 4			Mobiliário	0102 07011002	O				51.921,38	0,00	51.921,38	0,00	51.921,38	51.921,38	100,00	100,00
02 211 2009/1 5			Equipamento Informático	0102 070107	O				29.546,94	0,00	29.546,94	0,00	27.448,56	27.448,56	92,90	92,90
02 211 2009/1 6			Projecto de Arquitectura	0102 020214	O				36.000,00	0,00	36.000,00	0,00	15.399,96	15.399,96	42,78	42,78
02 211 2009/2			Construção Centro Escolar de Fornes													
02 211 2009/2 1			Obra e Arranjos Exteriores	0102	E				5,00	1.889.900,00	1.889.900,00	0,00	0,00	0,00	0,00	0,00
02 211 2009/2 2			Fiscalização	0102 020220	O				5,00	61.640,00	61.640,00	0,00	0,00	0,00	0,00	0,00

Execução Anual das Grandes Opções do Plano

Município de Marco de Canaveses

Ano: 2012
(unidade: €)

(designação de autarquia local)

Obj./Prog	Projeto	Designação	Código Classificação Orçamental	Forma de Realiz.	Fonte Financiamento (%)			Datas (Mês/Ano)		Montante Previsto			Montantis executado			Nível Execução Global (%)	
					AC	AA	FC	Início	Fim	Ano	Anos seguintes	Total	Anos Anteriores	Ano	Total		Anual (%)
FUNÇÕES SOCIAIS																	
ENSINO NÃO SUPERIOR																	
02 211	2009/2 3	Material	0102 020120	O				01/2009	12/2013	5,00	15.740,00	0,00	0,00	0,00	0,00	0,00	
02 211	2009/2 4	Mobiliário	0102 07011002	O				01/2009	12/2013	5,00	63.649,00	0,00	0,00	0,00	0,00	0,00	
02 211	2009/2 5	Equipamento Informático	0102 070107	O				01/2009	12/2013	5,00	14.605,00	0,00	0,00	0,00	0,00	0,00	
02 211	2009/2 6	Projecto de Arquitectura	0102 020214	O				01/2009	12/2012	7.800,00	0,00	31.200,00	0,00	31.200,00	0,00	80,00	
02 211	2009/12	Requalificação do Parque Escolar															
02 211	2009/12 1	Reparação de Edifícios Escolares-Empreitada	0102 020201	E				01/2009	12/2012	10.000,00	0,00	10.000,00	7.384,71	8.272,15	8,77	47,56	
02 211	2009/12 2	Reparação de Edifícios Escolares-Administração Directa	0102 020121	O				01/2009	12/2013	8.000,00	32.500,00	40.500,00	2.551,44	4.984,20	30,41	11,58	
02 211	2009/14	Projecto Escola Feliz															
02 211	2009/14 2	Material de educação	0102 020120	O				01/2009	12/2013	24.543,00	40.000,00	64.543,00	34.464,74	55.786,99	86,80	56,33	
02 211	2009/29	Construção Centro Escolar de Saúde	0102 020202	E	30	70		01/2009	12/2012	5,00	0,00	5,00	865.968,67	0,00	865.968,67	0,00	100,00
02 211	2011/2	Plano Nacional de Leitura- Ler +															
02 211	2011/2 3	Aquisição de Livros p/ Bibliotecas das escolas	0102 020120	O				01/2011	12/2013	1.450,00	22.450,00	23.900,00	6.611,11	308,25	6.919,36	21,26	22,68
SERVIÇOS AUXILIARES DE ENSINO																	
02 212	2006/5004	Transportes Escolares	0102 020210	O													
02 212	2006/5005	Acordo de cooperação (Relações e outras despesas correntes)	0102 04050102	O													
02 212	2006/5023	Incentivo ao Sucesso Escolar															
02 212	2006/50231	Programa Escolar de Incentivos															
02 212	2007/5003	Programa Generalização Actividades Enriquecimento Curricular	0102 040701	O				01/2006	12/2012	5,00	0,00	5,00	300,00	0,00	300,00	0,00	98,36
02 212	2007/50031	Acordos de colaboração celebrados	0102 020220	O	100			01/2007	12/2012	330.282,37	0,00	330.282,37	1.199.646,65	267.982,47	1.467.631,12	81,14	95,93
02 212	2007/50032	Encargos com pessoal	0102 010107	O	100			01/2007	12/2012	143.000,00	0,00	143.000,00	282.982,12	87.975,98	370.958,10	61,52	87,08
02 212	2007/50033	Acordos de colaboração - Transferências	0102 040701	O	100			01/2007	12/2012	16.283,71	0,00	16.283,71	173.556,34	16.283,71	169.840,05	100,00	100,00
02 212	2007/50034	Outras despesas correntes	0102 020121	O	100			01/2007	12/2012	5,00	0,00	5,00	25.680,81	0,00	25.680,81	0,00	99,98
02 212	2007/5011	Ação Social Escolar ao 1.º CEB	0102 040802	O				01/2007	12/2012	55.000,00	0,00	55.000,00	175.475,00	92.680,80	228.155,80	95,78	98,99
Totais do Programa 211:																	
										1.947.633,69	10.425.816,00	12.273.449,69	1.547.553,34	1.756.117,48	3.303.670,82	95,05	23,90
SERVIÇOS AUXILIARES DE ENSINO																	
02 212	2006/5004	Transportes Escolares	0102 020210	O													
02 212	2006/5005	Acordo de cooperação (Relações e outras despesas correntes)	0102 04050102	O													
02 212	2006/5023	Incentivo ao Sucesso Escolar															
02 212	2006/50231	Programa Escolar de Incentivos															
02 212	2007/5003	Programa Generalização Actividades Enriquecimento Curricular	0102 040701	O				01/2006	12/2012	5,00	0,00	5,00	300,00	0,00	300,00	0,00	98,36
02 212	2007/50031	Acordos de colaboração celebrados	0102 020220	O	100			01/2007	12/2012	330.282,37	0,00	330.282,37	1.199.646,65	267.982,47	1.467.631,12	81,14	95,93
02 212	2007/50032	Encargos com pessoal	0102 010107	O	100			01/2007	12/2012	143.000,00	0,00	143.000,00	282.982,12	87.975,98	370.958,10	61,52	87,08
02 212	2007/50033	Acordos de colaboração - Transferências	0102 040701	O	100			01/2007	12/2012	16.283,71	0,00	16.283,71	173.556,34	16.283,71	169.840,05	100,00	100,00
02 212	2007/50034	Outras despesas correntes	0102 020121	O	100			01/2007	12/2012	5,00	0,00	5,00	25.680,81	0,00	25.680,81	0,00	99,98
02 212	2007/5011	Ação Social Escolar ao 1.º CEB	0102 040802	O				01/2007	12/2012	55.000,00	0,00	55.000,00	175.475,00	92.680,80	228.155,80	95,78	98,99
Totais do Programa 212:																	
										3.726.542,92	10.924.000,00	14.650.542,92	10.439.061,84	3.172.182,55	13.611.244,39	85,12	54,25
AÇÃO SOCIAL																	
02 232	2006/5006	Comissão Protecção Crianças Jovens em Risco Marco Canav															
02 232	2006/50061	Material de escritório	0102 020108	O				01/2005	12/2012	5,00	0,00	5,00	0,00	0,00	0,00	0,00	0,00
02 232	2006/50062	Aquisição de bens	0102 020121	O				01/2005	12/2012	5,00	0,00	5,00	190,58	0,00	190,58	0,00	97,44
02 232	2006/50063	Outros serviços	0102 020225	O				01/2005	12/2012	5,00	0,00	5,00	0,00	0,00	0,00	0,00	0,00
02 232	2006/5017	Competição, Transf. verbas - Acção Social - Despesas Capital	0102 080701	O				01/2005	12/2012	81.666,66	0,00	81.666,66	165.833,34	81.666,66	267.500,00	100,00	100,00
02 232	2008/5001	Compart. Transf. verbas - Acção Social - (Centros Dial/Convívio e outras)	0102 08050102	O				01/2008	12/2012	23.333,34	0,00	23.333,34	48.166,66	0,00	48.166,66	0,00	67,37
02 232	2009/4	Reabilitação e Refuncionalização de Equipamento/Marco-Fórum 21															
02 232	2009/4 1	Obras de Reabilitação Física da Casa do Povo de Formos para Espaço Marco	0102 020201	O				01/2009	12/2012	397.947,00	0,00	397.947,00	0,00	0,00	0,00	0,00	0,00

Execução Anual das Grandes Opções do Plano

Município de Marco de Canaveses

Ano: 2012
(unidade: €)

(designação de autarquia local)

Obj./Prog	Projeto	Ano / Nº Ação	Designação	Código Classificação Orçamental	Forma de Realiz.	Fonte Financiamento (%)			Datas (Mês/Ano)		Montante Previsto		Montante executado		Nível Execução Anual (%)	Nível Execução Global (%)	
						AC	AA	FC	Início	Fim	Ano	Anos seguintes	Total	Anos Anteriores			Ano
02			FUNÇÕES SOCIAIS														
02	232		AÇÃO SOCIAL														
02	232	2009/4	2 Centro de Recursos com Necessidades Educativas Especiais	0102 070109	O				01/2009	12/2012	5,00	0,00	0,00	0,00	0,00	0,00	
02	232	2009/4	2/1 Equipamento Administrativo	0102 0701002	O				01/2009	12/2012	0,00	0,00	0,00	0,00	0,00	0,00	
02	232	2009/4	3 Aquisição de Equipamento para Valências a Disponibilizar no Espaço Marco	0102 070108	O				01/2009	12/2012	1.500,00	0,00	0,00	0,00	0,00	0,00	
02	232	2009/4	3/1 Equipamento Básico	0102 0701002	O				01/2009	12/2012	5,00	0,00	0,00	0,00	0,00	0,00	
02	232	2009/4	3/2 Equipamento Informático	0102 070108	O				01/2009	12/2012	5,00	0,00	0,00	0,00	0,00	0,00	
02	232	2009/15	Construção do Centro de Dia de V.B. Quires	0102 020225	E				01/2009	12/2012	199.900,00	0,00	0,00	0,00	0,00	100,00	
02	232	2009/16	Construção do Centro de Dia de Constância	0102 020225	E	25	75		01/2009	12/2013	199.900,00	0,00	0,00	0,00	0,00	0,00	
02	232	2009/5001	Adaptação/Remodelação de Edifícios para Centros de Convívio/Dia	0102 020212	O				01/2009	12/2013	20.000,00	0,00	0,00	0,00	0,00	14,45	
02	232	2010/5001	Campanha de Solidariedade "Natal com um Sorriso"														
02	232	2010/50011	Aquisição de Serviços	0102 020225	O				01/2010	12/2012	1.500,00	0,00	0,00	0,00	0,00	0,00	
02	232	2010/50012	Aquisição de Bens	0102 020212	O				01/2010	12/2012	3.000,00	0,00	0,00	0,00	0,00	61,70	
02	232	2010/5002	Marco Sénior (Passeio Anual/Balné da Primavera/Encontro de Poesia/Exposição Arte Sénior)														
02	232	2010/50021	Aquisição de Serviços	0102 020225	O				01/2010	12/2012	5,00	0,00	0,00	0,00	0,00	0,00	
02	232	2010/50022	Aquisição de Bens	0102 020212	O				01/2010	12/2012	5,00	0,00	0,00	0,00	0,00	96,50	
									Totais do Programa 232:		508.992,00	219.900,00	728.892,00	81.666,66	617.315,31	16,04	48,82
02	242		ORDENAMENTO DO TERRITÓRIO														
02	242	2006/5009	Comparticipação, Transferências de verbas - Despesas Capital	0102 08050102	O				01/2005	12/2013	5,00	366.832,00	0,00	0,00	0,00	10,81	
02	242	2008/42	Requalificação Urbana do Largo Conde de Anz	0102 020212	E				01/2008	12/2013	5,00	399.900,00	0,00	0,00	0,00	0,00	
02	242	2008/44	Requalificações Urbanísticas diversas	0102 020212	E				01/2008	12/2013	5,00	4.900,00	0,00	0,00	0,00	96,61	
02	242	2009/3	Reabilitação Física do Centro Urbano do Marco de Canaveses														
02	242	2009/3	1 Obra de Reabilitação Física da Av. Dr. Francisco Sá Carneiro	0102 020212	E				01/2008	12/2013	1.360.334,00	777.333,00	2.137.667,00	479.166,53	479.169,53	35,22	22,42
02	242	2009/3	2 Obra de Reabilitação Física da Av. Gago Coutinho	0102 020212	E				01/2009	12/2013	230.390,00	311.322,00	541.712,00	203.315,47	203.315,47	88,25	37,53
02	242	2009/3	3 Obra de Reabilitação Física da Av. Manuel Pereira Soares/Dr. João Leal/R. Gen. Humb. Delgado	0102 020212	E				01/2009	12/2013	433.752,00	433.752,00	867.504,00	0,00	0,00	0,00	
02	242	2009/3	4 Projectos de Arquitectura e Especialidades	0102 020214	O				01/2009	12/2013	2,00	74.266,00	0,00	0,00	0,00	0,00	
02	242	2009/3	5 Fiscalização das Fases de Empreitada	0102 020220	O				01/2009	12/2013	44.650,00	50.000,00	94.650,00	5.581,13	5.581,13	12,50	5,90
02	242	2012/1	Ações Iniciais para Prevenção e Gestão de Riscos Naturais e Tecnológicos POR-Norte														
02	242	2012/1	1 Elaboração e/ou Actualização de Cartografia de Base	0102 020220	O				01/2012	12/2012	67.625,40	0,00	0,00	0,00	0,00	10,00	
02	242	2012/1	2 Elaboração de Cartografia de Risco e Revisão dos Planos de Emergência Municipais	0102 020220	O				01/2012	12/2012	41.082,00	0,00	0,00	2.054,10	2.054,10	5,00	
02	242	2012/1	3 Produção de Material de Divulgação e Sensibilização	0102 020217	O				01/2012	12/2012	5.050,00	0,00	0,00	0,00	0,00	0,00	
02	242	2012/1	4 Publicidade em Jornais Locais, Regionais e Revistas Especializadas	0102 020217	O				01/2012	12/2012	1.850,00	0,00	0,00	0,00	0,00	0,00	
02	242	2012/1	5 Aquisição e instalação de Software de Tratamento de Cartografia de Risco(SIG)	0102 070108	O				01/2012	12/2012	106.493,40	0,00	0,00	88.658,40	88.658,40	83,25	83,25
									Totais do Programa 242:		2.281.243,80	2.450.307,00	4.741.550,80	186.115,72	4.555.435,08	34,28	19,75

Execução Anual das Grandes Opções do Plano

Município de Marco de Canaveses

Ano: 2012
(unidade: €)

(designação da autarquia local)

Obj./Prog	Projeto	Ano / Nº Ação	Designação	Código Classificação Orçamental	Forma de Realiz.	Fontes Financiamento (%)			Datas (Mês/Ano)		Montante Previsto			Montante executado			Nível Execução Global (%)
						AC	AA	FC	Início	Fim	Ano	Anos seguintes	Total	Anos Anteriores	Ano	Total	
FUNÇÕES SOCIAIS																	
SANEAMENTO																	
02	243	2009/13	Outros	0102	0												
02	243	2012/2	Construção de ETAR de Vila Boa de Quirós	0102	E	30	70	01/2012	12/2013	248.044,00	50.000,00	185.920,00	134.356,01	330.276,01	54,17	66,86	
02	243	2012/3	Construção de ETAR de Agrela/Vila Boa de Quirós	0102	E	30	70	01/2012	12/2013	5,00	0,00	0,00	0,00	0,00	0,00	0,00	
02	243	2012/4	Construção de ETARs/Várzea do Douro e Torráo	0102	E	30	70	01/2012	12/2013	5,00	0,00	0,00	0,00	0,00	0,00	0,00	
02	243	2012/5	Rede de Drenagem de Águas Residuais de Vila Boa de Quirós/Quatro Irmãos	0102	E	30	70	01/2012	12/2013	5,00	0,00	0,00	0,00	0,00	0,00	0,00	
02	243	2012/6	Construção de Condutas e Estação Elevatória/AR em Ramalhais-Sadilheas	0102	E	30	70	01/2012	12/2013	5,00	0,00	0,00	0,00	0,00	0,00	0,00	
02	243	2012/7	Rede de Abastecimento de Água e Drenagem de Águas Residuais de Várzea do Douro/Torrão	0102	E	30	70	01/2012	12/2014	5,00	0,00	0,00	0,00	0,00	0,00	0,00	
02	243	2012/8	Construção de Estações Elevatórias(AR) na Área do Município	0102	E	30	70	01/2012	12/2013	138.476,88	0,00	0,00	0,00	0,00	0,00	0,00	
Totais do Programa 243:																	
02	244		ABASTECIMENTO DE ÁGUA							386.545,88	50.000,00	185.920,00	134.356,01	330.276,01	34,78	52,22	
02	244	2012/9	Reabilitação do Reservatório de Guilherme-Várzea do Douro	0102	E	30	70	01/2012	12/2013	5,00	0,00	0,00	0,00	0,00	0,00	0,00	
02	244	2012/10	Construção de Conduta Elevatória(AA) ETA e Maria Gl	0102	E	30	70	01/2012	12/2013	90.656,50	0,00	0,00	0,00	0,00	0,00	0,00	
02	244	2012/5003	Comparticipação, Transferência de Verbas-Despesas de Capital	0102 08050102	0					5,00	49.537,00	0,00	0,00	0,00	0,00	0,00	
Totais do Programa 244:																	
02	245		RESÍDUOS SÓLIDOS							90.666,50	49.537,00	0,00	0,00	0,00	0,00	0,00	
02	245	2006/5011	Entrega e Recolha de R.S.U e Recol Select Valor, Trat0102 020202 e Destino Final	0102 020202	O					1.063.952,00	3.136.400,00	1.831.747,68	1.058.032,41	2.889.780,09	99,44	47,91	
02	245	2006/5012	Recolha e Transporte de R.S.U e Lavagem e Desinf. de Contentores	0102 020202	O					1.306.950,00	4.476.414,00	2.433.432,50	1.291.205,53	3.724.638,03	98,80	45,33	
Totais do Programa 245:																	
02	246		PROTEÇÃO MEIO AMBIENTE E CONSERVAÇÃO							2.370.902,00	7.612.814,00	4.265.180,18	2.349.237,94	6.614.418,12	99,09	46,42	
02	246	2006/5013	Comparticipação, Transf verbas-Comitérios, Capelas Mortu e outras	0102 08050102	O					75.000,00	0,00	281.000,00	35.000,00	316.000,00	46,67	86,76	
02	246	2008/45	Ampliação do Cemitério Municipal de Fornas	0102 07010412	E					5.300,00	280.450,00	0,00	0,00	0,00	0,00	0,00	
Totais do Programa 246:																	
02	251		CULTURA							80.300,00	230.450,00	281.000,00	35.000,00	316.000,00	43,59	48,48	
02	251	2006/6	Pavilhão multiusos														
02	251	2006/6 1	Execução do Projeto e Estudos Técnicos	0102	O					5,00	29.103,00	0,00	0,00	0,00	0,00	0,00	
02	251	2006/5014	Comparticipação,Transf verbas-Dinamização cultural-Despesas Corrente	0102 040701	O					35.000,00	0,00	396.052,79	31.300,00	427.352,79	85,43	99,14	
02	251	2006/5015	Comparticipação, Transf verbas-Dinamização cultural-Despesas Capital	0102 080701	O					20.000,00	0,00	24.863,11	20.000,00	44.863,11	100,00	100,00	
02	251	2008/15	Casa dos Artos														
02	251	2008/15 1	Museu Etnográfico	0102	E					5,00	0,00	0,00	0,00	0,00	0,00	0,00	
02	251	2009/15 2	Museu do Vinho Verde	0102	E					5,00	0,00	0,00	0,00	0,00	0,00	0,00	
02	251	2009/5004	Festas do Marco-Festival Anho Assado c/ Arroz Forno e Feira das Colectividades														

Execução Anual das Grandes Opções do Plano

Município de Marco de Canaveses

Ano: 2012
(unidade: €)

(designação da autarquia local)

Obj. Prog	Projeto	Ano / Nº Ação	Designação	Código Classificação Orçamental	Forma de Realiz.	Fonte Financiamento (%)			Deltas (Mês/Ano)		Montante Previsto			Montante executado			Nível Execução Anual (%)	Nível Execução Global (%)
						AC	AA	FC	Início	Fim	Ano	Anos seguintes	Total	Ano	Anos Anteriores	Total		
02			FUNÇÕES SOCIAIS															
02	251		CULTURA															
02	251	2009/50041	Aquisição de Bens	0102 020121	O	40	60	01/2009	12/2012	5,00	0,00	0,00	300,93	0,00	300,93	0,00	98,37	
02	251	2009/50042	Aquisição de serviços	0102 020225	O	40	60	01/2009	12/2012	5,00	0,00	0,00	2.928,00	0,00	2.928,00	0,00	98,83	
02	251	2009/5005	Festas do Marco - Feira do Artesanato, Gastronomia e Vinhos															
02	251	2009/50051	Aquisição de bens	0102 020121	O	40	60	01/2009	12/2012	579,15	0,00	0,00	1.589,82	579,15	2.169,97	100,00	100,00	
02	251	2009/50052	Aquisição de serviços	0102 020225	O	40	60	01/2009	12/2012	49.788,95	0,00	0,00	54.950,91	49.788,95	104.739,88	100,00	100,00	
02	251	2010/5007	Marco de Laitras-Feira do Livro de Marco de Canaveses															
02	251	2010/50071	Aquisição de Serviços	0102 020225	O			1.364,45	0,00	1.364,45	0,00	4.585,53	1.364,45	5.929,98	100,00	100,00		
02	251	2010/50072	Aquisição de Bens	0102 020121	O			5,00	0,00	5,00	0,00	576,00	0,00	576,00	0,00	99,14		
02	251	2011/6	Tongobriga e Territorium-Valor Paisagem Milenar															
02	251	2011/6 1	Valorização da Paisagem Milenar-Empreitada	0102 020121	E	20	80	01/2011	12/2013	5,00	0,00	0,00	0,00	0,00	0,00	0,00	0,00	
02	251	2011/6 2	Valorização da Paisagem Milenar-Equipamento Básico	0102 020121	O	20	80	01/2011	12/2013	5,00	0,00	0,00	0,00	0,00	0,00	0,00	0,00	
02	251	2011/6 3	Valorização da Paisagem Milenar-Aquisição de Serviços	0102 020225	O	20	80	01/2011	12/2013	5,00	29.520,00	0,00	29.520,00	0,00	29.520,00	0,00	0,00	
02	251	2011/6 4	Valorização da Paisagem Milenar-Aquisição de Bens	0102 020121	O	20	80	01/2011	12/2013	5,00	68.880,00	0,00	68.880,00	0,00	68.880,00	0,00	0,00	
02	251	2011/6 5	Valorização da Paisagem Milenar-Despesas com Pessoal	0102 010107	O	20	80	01/2011	12/2013	5,00	78.720,00	0,00	78.720,00	0,00	78.720,00	0,00	0,00	
								106.787,55	202.223,00	309.010,55	485.827,09	103.032,55	588.859,64	96,48	74,09			
02	252		DESPORTO, RECREIO E LAZER															
02	252	2003/28	Complexo desportivo de Alpendorada															
02	252	2003/28 2	Outros Equipamentos e infra-estruturas	0102 020121	E	70	01/2007	12/2012	59.906,95	0,00	0,00	0,00	0,00	0,00	0,00	0,00	0,00	
02	252	2003/32	Outras instalações desportivas e recreativas (Cine-teatro e outras)	0102 020121	E			366.666,78	411.000,00	777.666,78	442.298,22	366.666,67	808.964,89	100,00	66,31			
02	252	2006/5016	Participação, Transf Verbas - Desporto - Despesas Capital	0102 080701	O			42.307,92	622.953,00	665.260,92	189.864,00	12.500,00	202.364,00	29,55	23,66			
02	252	2006/5020	Participação, transf verbas - Desporto - Despesas Correntes	0102 040701	O			229.345,00	0,00	229.345,00	892.395,20	217.708,98	1.110.102,16	94,93	98,96			
02	252	2008/46	Parque Fluvial de Alpendorada e Matos					5,00	24.800,00	24.800,00	0,00	0,00	0,00	0,00	0,00	0,00		
02	252	2010/3	Aquisição de Material e Equipamento Desportivo															
02	252	2010/3 1	Equipamento Desportivo	0102 07011002	O			1.156,20	0,00	1.156,20	1.366,53	1.156,20	2.522,73	100,00	100,00			
02	252	2010/3 2	Aquisição de Material	0102 020120	O			5,00	0,00	5,00	0,00	0,00	0,00	0,00	0,00	0,00		
02	252	2010/4	Construção, Recuperação e Apeachmento das Infra-Estruturas do Desporto Escolar-Empreitada	0102 020121	E			5,00	5.000,00	5.005,00	0,00	0,00	0,00	0,00	0,00	0,00		
02	252	2010/6	Requalificação da Zona Ribeirinha do Torrão	0102 020121	E			5,00	1.999.900,00	1.999.905,00	0,00	0,00	0,00	0,00	0,00	0,00		
02	252	2010/5008	Eventos para o Fomento, Promoção e Difusão da Saúde e do Desporto															
02	252	2010/5008 1	Aquisição de Serviços	0102 020225	O			5,00	0,00	5,00	0,00	0,00	0,00	0,00	0,00	0,00		
02	252	2010/5008 2	Aquisição de Bens	0102 020121	O			5,00	0,00	5,00	0,00	0,00	0,00	0,00	0,00	0,00		
02	252	2012/5002	Construção, Recuperação e Apeachmento das Infra-Estruturas do Desporto Escolar-Administração Directa	0102 020121	A			5,00	12.500,00	12.505,00	0,00	0,00	0,00	0,00	0,00	0,00		
								689.417,85	3.076.253,00	3.775.670,85	1.529.298,35	568.029,83	2.127.328,18	85,50	40,10			
								Totais do Programa 251:										
								Totais do Programa 252:										

Execução Anual das Grandes Opções do Plano

Município de Marco de Canaveses

Ano: 2012
(unidade: €)

(designação da autarquia local)

Obj. Prog	Projeto	Ano / Nº Ação	Designação	Código Classificação Orçamental	Forma de Realiz.	Fonte Financiamento (%)			Datas (Mês/Ano)			Montante Previsto			Montante executado			Nível Execução Anual (%)	Nível Execução Global (%)
						AC	AA	FC	Início	Fim	Ano	Anos seguintes	Total	Anos Anteriores	Ano	Total			
02			FUNÇÕES SOCIAIS																
02	253		OUTRAS ACTIVIDADES CÍVICAS E RELIGIOSAS																
02	253	2006/5018	Conselho Municipal da Juventude-Despesas Correntes																
02	253	2006/50181		0102 020108	0				01/2006	12/2012	5,00	0,00	5,00	0,00	0,00	0,00	0,00	0,00	0,00
02	253	2006/50182		0102 020220	0				01/2006	12/2012	5,00	0,00	5,00	0,00	0,00	0,00	0,00	0,00	0,00
02	253	2008/5003		0102 080701	0				01/2008	12/2013	4.000,00	26.566,00	30.566,00	70.777,34	4.000,00	74.777,34	74.777,34	100,00	73,78
				Totais do Programa 253:						4.010,00	26.566,00	30.566,00	70.777,34	4.000,00	74.777,34	74.777,34	99,75	73,79	
				Totais do Objetivo 02:						12.113.042,19	35.327.656,00	47.440.698,19	19.538.382,51	9.019.164,19	28.557.546,70	74,46	42,84		

Execução Anual das Grandes Opções do Plano

Município de Marco de Canaveses

Ano: 2012
(unidade: €)

(designação de autarquia local)

Obj./Prog	Projeto	Ano / Nº / Ação	Designação	Código Classificação Orçamental	Forma de Realiz.	Fonte Financiamento (%)			Datas (Mês/Ano)		Montante Previsto			Montante executado			Nível Execução Anual (%)	Nível Execução Global (%)
						AC	AA	FC	Início	Fim	Ano	Anos seguintes	Total	Ano	Anos Anteriores	Ano		
FUNÇÕES ECONÓMICAS																		
03	310		AGRICULTURA, PECUÁRIA, SILVICULTURA, CAÇA															
03	310	2009/5	Reabilitação e Requalificação de Casa do Agricultor	0102 070109	E	20	80	01/2009	12/2013	5,00	249.750,00	0,00	0,00	0,00	0,00	0,00	0,00	0,00
03	310	2009/5	Reabilitação do imóvel para Casa do Agricultor	0102 070109	O	20	80	01/2009	12/2013	5,00	49.853,00	0,00	0,00	0,00	0,00	0,00	0,00	0,00
03	310	2009/5	Aquisição de Equipamento para a Casa do Agricultor	0102 070109				10,00			299.608,00	0,00	0,00	0,00	0,00	0,00	0,00	0,00
			Totais do Programa 310:															
03	320		INDÚSTRIA E ENERGIA															
03	320	2008/13	Rede de iluminação pública na área do Concelho	0102 020121	E	30	70	08/2011	05/2013	255.415,14	160.784,00	0,00	16.344,42	16.344,42	0,00	0,00	6,40	3,93
03	320	2008/13	Eficiência Energética da Iluminação Pública	0102 020121	E	30	70	01/2011	12/2013	5,00	104.148,00	0,00	0,00	0,00	0,00	0,00	0,00	0,00
03	320	2008/13	Eficiência Energética - Ambiental nas Piscinas Municipais e Pavilhão	0102 020121	E			01/2008	12/2013	5,00	45.000,00	0,00	0,00	0,00	0,00	0,00	0,00	0,00
03	320	2012/5001	Outras Beneficiações na Iluminação Pública no Concelho	0102 020121														
03	320	2012/5001	Biênal da Pedra	0102 020225	O			1.522,74		1.522,74	0,00	1.522,74	1.522,74	0,00	1.522,74	100,00	100,00	
03	320	2012/5001	Aquisição de bens	0102 020225	O			16.384,94		16.384,94	0,00	16.384,94	16.384,94	0,00	16.384,94	100,00	100,00	
03	320	2012/5001	Aquisição de serviços	0102 020225				273.332,82		273.332,82	309.932,00	0,00	34.252,10	34.252,10	12,53	5,87		
			Totais do Programa 320:															
03	331		TRANSPORTES RODOVIÁRIOS															
03	331	2003/80	Viadutos, arranjos e obras complementares	0102 07030301	O			343.426,00		343.426,00	267.104,00	0,00	277.506,16	544.610,16	80,81	89,20		
03	331	2003/81	Construção possessos na área do Concelho	0102 07030301	E			5,00		5,00	853,41	0,00	0,00	853,41	0,00	99,42		
03	331	2003/122	Sinalização e Trânsito	0102 07010409	O			32.000,00		32.000,00	33.512,80	0,00	27.098,99	60.611,79	84,68	92,82		
03	331	2006/5001	Compensação, Transferências verbais - Juntas de Freguesia	0102 06050102	O			35.000,00		35.000,00	436.428,00	0,00	5.000,00	441.428,00	14,29	17,62		
03	331	2009/36	Benef Rede Viária Área Mun-Tap, Belum-Zona Sul	0102 07030301	E			4.476,78		4.476,78	150.461,74	0,00	4.476,78	154.938,52	100,00	100,00		
03	331	2009/36	Benef Rede Viária Área Mun-Tap, Belum-Zona Sul	0102 07030301	E			5,00		5,00	157.839,39	0,00	0,00	157.839,39	0,00	100,00		
03	331	2009/36	Benef Rede Viária Área Mun-Microsaj Fico-Zona Sul	0102 07030301	E			414.912,78		414.912,78	2.033.516,00	0,00	314.081,93	1.360.261,27	75,70	38,92		
03	331	2009/36	Benef Rede Viária Área Mun-Microsaj Fico-Zona Sul	0102 07030301	E			5,00		5,00	1.046.199,34	0,00	0,00	1.046.199,34	0,00	100,00		
			Totais do Programa 331:															
03	342		TURISMO															
03	342	2009/27	Dinamização dos Postos de Turismo - Rede Interactiva	0102 020214	O	40	60	01/2009	12/2013	5,00	12.500,00	0,00	0,00	0,00	0,00	0,00	0,00	
03	342	2009/27	Aquisição de serviços	0102 020214	O			1.151,83		1.151,83	7.418,50	0,00	1.151,83	8.570,33	100,00	100,00		
03	342	2009/27	Estudos e Projectos	0102 020214				1.156,83		1.156,83	7.418,50	0,00	1.151,83	8.570,33	99,57	40,67		
			Totais do Objetivo 03:															

Execução Anual das Grandes Opções do Plano

Município de Marco de Canaveses

Ano: 2012
(unidade: €)

(designação da autarquia local)

Obj./Prog	Projeto	Ano / Nº Ação	Designação	Código Classificação Orçamental	Forma de Realiz.	Fonte Financiamento (%)			Datas (Mês/Ano)		Montante Previsto			Montante executado		Nível Execução Anual (%)	Nível Execução Global (%)	
						AC	AA	FC	Início	Fim	Ano	Anos seguintes	Total	Anos Anteriores	Ano			Total
04			OUTRAS FUNÇÕES															
04 410			OPERAÇÕES DA DÍVIDA AUTÁRQUICA															
04 410	2009/5007		Transferências de capital para instituições	0102 08050108	0				01/2009	12/2012	5,00	0,00	0,00	0,00	0,00	0,00	0,00	
Totais do Programa 410:																		
04 420			TRANSFERÊNCIAS ENTRE ADMINISTRAÇÕES															
04 420	2007/5008		Compart. do Município no Pacto de Promoção do Baixo Tâmega	0102 04050104	0				01/2007	12/2012	83.177,21	0,00	83.177,21	131.438,93	83.177,21	214.616,14	100,00	
04 420	2007/5008 1		Comparticipação nos projectos da A.M.B.T. - Despesas Correntes	0102 08050104	0				01/2007	12/2012	1.500,00	0,00	1.500,00	22.819,96	1.500,00	24.319,96	100,00	
04 420	2007/5008 2		Comparticipação nos projectos da A.M.B.T. - Despesas de Capital	0102 04050104	0				01/2007	12/2012	5,00	0,00	5,00	0,00	5,00	0,00	0,00	
04 420	2007/5008 3		Comparticipação nos projectos da A.D.R.E.D.T. - Despesas Correntes	0102 04050104	0													
04 420	2009/28		Transferências entre Administrações - Outras															
04 420	2006/28 1		Transferências correntes	0102 04050104	0				01/2009	12/2012	5,00	0,00	5,00	10.300,00	0,00	10.300,00	99,95	
04 420	2009/28 2		Transferências de capital	0102 08050104	0				01/2009	12/2012	5,00	0,00	5,00	6.000,00	0,00	6.000,00	99,92	
04 420	2010/1		Compart. do Município na CIM-TS															
04 420	2010/1 1		Comparticipação nos projectos-Transf. Corrente	0102 04050104	0				01/2010	12/2012	39.686,08	0,00	39.686,08	0,00	19.187,48	19.187,48	48,34	
04 420	2010/1 2		Comparticipação nos projectos-Transf. Capital	0102 08050104	0				01/2010	12/2012	10.428,52	0,00	10.428,52	19.279,19	10.428,52	29.707,71	100,00	
04 420	2011/3		Compart., Transf. de Verbas p/ Investimentos nas Freguesias - Desp. Cap.	0102 08050102	0				01/2011	12/2012	403.922,00	0,00	403.922,00	252.783,50	196.764,27	469.557,77	70,27	
Totais do Programa 420:											538.738,81	0,00	538.738,81	482.631,58	311.057,48	783.689,06	57,74	77,71
Totais do Objectivo 04:											538.743,81	0,00	538.743,81	482.631,58	311.057,48	783.689,06	57,74	77,71
Total Geral:											16.575.724,90	45.096.402,00	61.672.126,90	27.827.678,73	12.460.787,02	40.288.466,75	75,17	45,02

ORGÃO EXECUTIVO
Em Nome de de
Alfonsinho
João Manuel de Jesus

ORGÃO DELIBERATIVO
Em Nome de de
25. APR 2013
de



7.4.2 – EXECUÇÃO ANUAL DO PLANO PLURIANUAL DE INVESTIMENTOS

Execução Anual do Plano Plurianual de Investimentos

Município de Marco de Canaveses

Ano: 2012
(unidade: €)

(designação da autarquia local)

Obj. Prog	Projeto	Ano / Nº Ação	Designação	Código Classificação Orçamental	Forma de Realiz.	Fonte Financiamento (%)			Datas (Mês/Ano)		Montante Previsto			Montante executado			Nível Execução Anual (%)	Nível Execução Global (%)	
						AC	AA	FC	Ano	Início	Fim	Ano	Anos seguintes	Total	Anos Anteriores	Ano			Total
01			FUNÇÕES GERAIS																
01	111		ADMINISTRAÇÃO GERAL																
01	111	2007/8	Aquisição de terrenos-outros	0102.07010104	O				01/2007	12/2012	90.850,17	0,00	0,00	90.850,17	245.067,64	67.622,01	312.889,65	74,43	93,09
01	111	2008/6	Equipamento de informática	0102.070107	O				01/2008	12/2012	33.488,06	0,00	0,00	33.488,06	82.249,08	18.489,04	100.738,12	55,21	87,04
01	111	2009/7	Software informático	0102.070108	O				01/2009	12/2012	9.000,00	0,00	0,00	9.000,00	42.864,79	5.555,91	48.440,70	61,73	93,36
01	111	2009/8	Equipamento Básico-Outro	0102.07011002	O				01/2009	12/2012	118.945,00	0,00	0,00	118.945,00	345.883,22	75.376,72	421.259,94	63,37	90,63
01	111	2009/9	Ferramentas e Utensílios	0102.070111	O				01/2009	12/2012	9.500,00	0,00	0,00	9.500,00	16.999,81	5.539,47	22.839,28	48,31	85,05
01	111	2009/10	Equipamento Administrativo	0102.070109	O				01/2009	12/2012	10.500,00	0,00	0,00	10.500,00	21.727,80	281,30	22.009,10	2,68	88,29
01	111	2009/11	Equipamento de Transporte	0102.07010602	O				01/2009	12/2012	63.000,00	0,00	0,00	63.000,00	2.853,91	0,00	2.853,91	0,00	4,33
01	111	2009/30	Reparação e Beneficição Diversas de Instalações	0102	O				01/2009	12/2012	30.000,00	0,00	0,00	30.000,00	147.671,40	7.909,37	155.580,77	26,36	87,57
01	111	2010/16	Adapt esp das inst do Estadio Mun p/ Serv Mun	0102	O				01/2010	12/2010	5,00	0,00	0,00	5,00	0,00	0,00	0,00	0,00	0,00
01	111	2011/1	Adaptação de instalações para Serviços Técnicos Municipais	0102	E				01/2011	12/2012	79.000,00	0,00	0,00	79.000,00	27.166,50	56.754,98	83.923,48	71,84	79,05
			Totais do Programa 111:								444.288,23	0,00	0,00	444.288,23	932.506,15	237.528,80	1.170.034,95	53,46	84,98
			Totais do Objeto 01:								444.288,23	0,00	0,00	444.288,23	932.506,15	237.528,80	1.170.034,95	53,46	84,98

Execução Anual do Plano Plurianual de Investimentos

Município de Marco de Canaveses

Ano: 2012

(designação da autarquia local)

(unidade: €)

Obj./Prog.	Projeto	Ano / Nº	Ação	Designação	Código Classificação Orçamental	Forma de Realiz.	Fonte Financiamento (%)			Datas (Mês/Ano)		Montante Previsto			Montante executado			Nível Execução Anual (%)	Nível Execução Global (%)
							AC	AA	FC	Início	Fim	Ano	Anos seguintes	Total	Ano	Anos Anteriores	Total		
02				FUNÇÕES SOCIAIS															
02	211			ENSINO NÃO SUPERIOR															
02	211	2008/19		Construção EBI - Rio de Galinhas	0102	E				01/2008	12/2013	5,00	2.999.900,00	0,00	2.999.905,00	0,00	0,00	0,00	
02	211	2008/20		Ampliação/Requalificação EBI Feira Nova - Aritz	0102	E				01/2008	12/2013	5,00	249.900,00	0,00	249.905,00	0,00	0,00	0,00	
02	211	2008/22		Ampliação/Requalificação EBI S. Sebastião - Penhalonga	0102	E				01/2008	12/2013	5,00	499.900,00	0,00	499.905,00	0,00	0,00	0,00	
02	211	2008/23		Requalificação EBI e JI Gandra - V Douro	0102	E				01/2008	12/2013	5,00	49.900,00	0,00	49.905,00	0,00	0,00	0,00	
02	211	2008/24		Ampliação/Requalificação EBI Cruzeiro - Terrão	0102	E				01/2008	12/2013	5,00	149.900,00	0,00	149.905,00	0,00	0,00	0,00	
02	211	2008/25		Ampliação/Requalificação EBI Picota - Tulas	0102	E				01/2008	12/2013	5,00	274.900,00	0,00	274.905,00	0,00	0,00	0,00	
02	211	2008/26		Ampliação/Requalificação EBI Esperança - V O Aliv	0102	E				01/2008	12/2013	5,00	299.900,00	0,00	299.905,00	0,00	0,00	0,00	
02	211	2008/27		Ampliação/Requalificação EBI e JI Gouveia V O Alivada	0102	E				01/2008	12/2014	5,00	249.900,00	0,00	249.905,00	0,00	0,00	0,00	
02	211	2008/28		Ampliação/Requalificação EBI Lordeiro - Vila B Quirres	0102	E				01/2008	12/2013	5,00	249.900,00	0,00	249.905,00	0,00	0,00	0,00	
02	211	2008/29		Ampliação/Requalificação EBI Vale do Côvo - Alpendurada e Meios	0102	E				01/2008	12/2014	5,00	249.900,00	0,00	249.905,00	0,00	0,00	0,00	
02	211	2008/30		Ampliação/Requalificação EBI Seara - Paços de Galardo	0102	E				01/2008	12/2014	5,00	149.900,00	0,00	149.905,00	0,00	0,00	0,00	
02	211	2008/31		Ampliação/Requalificação EBI e JI Barroca - Rio de Galinhas	0102	E				01/2008	12/2014	5,00	149.900,00	0,00	149.905,00	0,00	0,00	0,00	
02	211	2008/32		Requalificação da EBI Ladrário - Tabuado	0102	E				01/2008	12/2014	5,00	74.900,00	0,00	74.905,00	0,00	0,00	0,00	
02	211	2008/33		Requalificação EBI e JI Livração - Teutosa	0102	E				01/2008	12/2014	5,00	49.900,00	0,00	49.905,00	0,00	0,00	0,00	
02	211	2008/34		Ampliação/Requalificação EBI Igreja - Vila B Quirres	0102	E				01/2008	12/2014	5,00	149.900,00	0,00	149.905,00	0,00	0,00	0,00	
02	211	2008/35		Ampliação/Requalificação EBI Carreira - Avesadas	0102	E				01/2008	12/2014	5,00	249.900,00	0,00	249.905,00	0,00	0,00	0,00	
02	211	2008/36		Ampliação/Requalificação EBI e JI Fontelas - Constance	0102	E				01/2008	12/2014	5,00	249.900,00	0,00	249.905,00	0,00	0,00	0,00	
02	211	2008/38		Construção do Centro Escolar - Soalhões															
02	211	2008/38	1	Obra e Arranjos Exteriores	0102	E				01/2008	12/2013	5,00	1.827.242,00	0,00	1.827.247,00	0,00	0,00	0,00	
02	211	2008/38	2	Aquisição do Terreno para a Construção do Centro Escolar de Soalhões	0102 07010101	O				01/2008	12/2013	107.500,00	107.500,00	215.000,00	107.500,00	215.000,00	100,00	75,00	
02	211	2009/1		Construção Centro Escolar de Vila Boa do Bispo															
02	211	2009/1	1	Obra e Arranjos Exteriores	0102	E				01/2009	12/2012	1.533.270,00	0,00	1.533.270,00	330.362,67	1.501.466,92	1.831.829,59	97,93	98,29
02	211	2009/1	4	Mobiliário	0102 07011002	O				01/2009	12/2012	51.921,38	0,00	51.921,38	0,00	51.921,38	100,00	100,00	
02	211	2009/1	5	Equipamento Informático	0102 070107	O				01/2009	12/2012	29.546,94	0,00	29.546,94	0,00	27.448,56	27.448,56	92,90	92,90
02	211	2009/2		Construção Centro Escolar de Fornos															
02	211	2009/2	1	Obra e Arranjos Exteriores	0102	E				01/2009	12/2013	5,00	1.889.900,00	0,00	1.889.905,00	0,00	0,00	0,00	
02	211	2009/2	4	Mobiliário	0102 07011002	O				01/2009	12/2013	5,00	63.644,00	0,00	63.649,00	0,00	0,00	0,00	
02	211	2009/2	5	Equipamento Informático	0102 070107	O				01/2009	12/2013	5,00	14.600,00	0,00	14.605,00	0,00	0,00	0,00	
02	211	2009/12		Requalificação do Parque Escolar															
02	211	2009/12	1	Reparação de Edifícios Escolares-Empreitada	0102	E				01/2009	12/2012	10.000,00	0,00	10.000,00	7.394,71	877,44	8.272,15	8,77	47,56
02	211	2009/29		Construção Centro Escolar de Sande															
02	211	2009/29																	
02	232			AÇÃO SOCIAL															
02	232	2008/4		Reabilitação e Refuncionalização de Equipamento/Marco-Fórum 21															
Totais do Programa 211:												1.732.348,32	10.251.188,00	11.983.534,32	1.418.726,05	1.889.214,30	3.107.940,35	97,51	23,19

Execução Anual do Plano Plurianual de Investimentos

Município de Marco de Canaveses

Ano: 2012
(unidade: €)

(designação da autarquia local)

Obj./Prog	Projeto Ano / Nº Ação	Designação	Código Classificação Orçamental	Forma de Realiz.	Fonte Financiamento (%)			Datas (Mês/Ano)		Montante Previsto			Montante executado			Nível Execução Anual (%)	Nível Execução Global (%)
					AC	AA	FC	Início	Fim	Ano	Anos seguintes	Total	Ano	Anos Anteriores	Total		
FUNÇÕES SOCIAIS																	
AÇÃO SOCIAL																	
02 232	2009/4 1	Obra de Reabilitação Física da Casa do Povo de Fornos para Espaço Marco	0102 ADMINISTRAÇÃO	O				01/2009	12/2012	397.947,00	0,00	0,00	0,00	0,00	0,00	0,00	0,00
02 232	2009/4 2	Centro de Recursos com Necessidades Educativas Especiais	0102 ADMINISTRAÇÃO	O				01/2009	12/2012	5,00	0,00	0,00	0,00	0,00	0,00	0,00	0,00
02 232	2009/4 2/1	Equipamento Administrativo	0102 070108	O				01/2009	12/2012	5,00	0,00	0,00	0,00	0,00	0,00	0,00	0,00
02 232	2009/4 3	Aquisição de Equipamento para Valências a Disponibilizar no Espaço Marco	0102 07011002	O				01/2009	12/2012	0,00	0,00	0,00	0,00	0,00	0,00	0,00	0,00
02 232	2009/4 3/1	Equipamento Básico	0102 070108	O				01/2009	12/2012	1.500,00	0,00	0,00	0,00	0,00	0,00	0,00	0,00
02 232	2009/4 3/2	Equipamento Informático	0102 070108	O				01/2009	12/2012	5,00	0,00	0,00	0,00	0,00	0,00	0,00	0,00
02 232	2009/15	Construção do Centro de Dia de V.B. Quares	0102 ADMINISTRAÇÃO	E				01/2009	12/2012	199.900,00	0,00	0,00	293.108,12	0,00	293.108,12	0,00	100,00
02 232	2009/16	Construção do Centro de Dia de Constança	0102 ADMINISTRAÇÃO	E	25	75		01/2009	12/2013	199.900,00	0,00	0,00	0,00	0,00	0,00	0,00	0,00
		Totais do Programa 232:								399.462,00			293.108,12		293.108,12		32,84
ORDENAMENTO DO TERRITÓRIO																	
02 242	2008/42	Requalificação Urbana do Largo Conde de Anz	0102 ADMINISTRAÇÃO	E				01/2008	12/2013	5,00	399.900,00	0,00	0,00	0,00	0,00	0,00	0,00
02 242	2008/44	Requalificações Urbanísticas diversas	0102 ADMINISTRAÇÃO	E				01/2008	12/2013	5,00	4.900,00	0,00	139.777,22	0,00	139.777,22	0,00	96,61
02 242	2009/3	Reabilitação Física do Centro Urbano do Marco de Canaveses	0102 ADMINISTRAÇÃO	E	20	80		01/2009	12/2013	1.360.334,00	777.333,00	0,00	0,00	479.169,53	0,00	479.169,53	22,42
02 242	2009/3 1	Obra de Reabilitação Física da Avª Dr. Francisco Sá Carneiro	0102 ADMINISTRAÇÃO	E	20	80		01/2009	12/2013	230.390,00	311.322,00	0,00	0,00	203.315,47	0,00	203.315,47	37,53
02 242	2009/3 2	Obra de Reabilitação Física da Avª Gaço Coufinho	0102 ADMINISTRAÇÃO	E	20	80		01/2009	12/2013	433.752,00	433.752,00	0,00	0,00	0,00	0,00	0,00	0,00
02 242	2009/3 3	Obra de Reabilitação Física da Avª Manuel Pereira Soares/Dr. João Leal/R. Gener. Humb. Delgado	0102 ADMINISTRAÇÃO	E	20	80		01/2009	12/2013	106.493,40	0,00	0,00	0,00	88.658,40	0,00	88,25	
02 242	2012/1	Ações materiais para Prevenção e Gestão de Riscos Naturais e Tecnológicos-PCR-Norte	0102 ADMINISTRAÇÃO	O				01/2012	12/2012	106.493,40	0,00	0,00	0,00	88.658,40	0,00	83,25	
02 242	2012/1 5	Aquisição e Instalação de Software de Tratamento de Cartografia de Resco(SIC)	0102 070108	O				01/2012	12/2012	2.130.979,40	1.927.207,00	4.058.186,40	139.777,22	771.143,40	910.520,62	36,19	21,70
		Totais do Programa 242:								2.130.979,40	1.927.207,00	4.058.186,40	139.777,22	771.143,40	910.520,62	36,19	21,70
SANEAMENTO																	
02 243	2009/13	Outros	0102 ADMINISTRAÇÃO	O				01/2009	12/2013	248.044,00	50.000,00	0,00	195.920,00	134.356,01	330.276,01	54,17	66,86
02 243	2012/2	Construção de ETAR de Vila Boa de Quires	0102 ADMINISTRAÇÃO	E	30	70		01/2012	12/2013	5,00	0,00	0,00	0,00	0,00	0,00	0,00	0,00
02 243	2012/3	Construção de ETAR de Agrela/Vila Boa de Quires	0102 ADMINISTRAÇÃO	E	30	70		01/2012	12/2013	5,00	0,00	0,00	0,00	0,00	0,00	0,00	0,00
02 243	2012/4	Construção de ETARs/Várzea do Douro e Torralva	0102 ADMINISTRAÇÃO	E	30	70		01/2012	12/2013	0,00	0,00	0,00	0,00	0,00	0,00	0,00	0,00
02 243	2012/5	Rede de Drenagem de Águas Residuais de Vila Boa de Quires/Quatro Irmãos	0102 ADMINISTRAÇÃO	E	30	70		01/2012	12/2013	5,00	0,00	0,00	0,00	0,00	0,00	0,00	0,00
02 243	2012/6	Construção de Condutas e Estação Elevatória/AR em Ramalhais-Soalhães	0102 ADMINISTRAÇÃO	E	30	70		01/2012	12/2013	5,00	0,00	0,00	0,00	0,00	0,00	0,00	0,00
02 243	2012/7	Rede de Abastecimento de Água e Drenagem de Águas Residuais de Várzea do Douro/Torralva	0102 ADMINISTRAÇÃO	E	30	70		01/2012	12/2014	5,00	0,00	0,00	0,00	0,00	0,00	0,00	0,00
02 243	2012/8	Construção de Estações Elevatórias(AR) na Área do Município	0102 ADMINISTRAÇÃO	E	30	70		01/2012	12/2013	138.476,88	0,00	0,00	0,00	0,00	138.476,88	0,00	0,00
		Totais do Programa 243:								386.545,88	50.000,00	4.058.186,40	195.920,00	134.356,01	330.276,01	34,76	52,22
02 244	2012/8	ABASTECIMENTO DE ÁGUA								5,00	0,00	0,00	0,00	0,00	0,00	0,00	0,00
02 244	2012/9	Reabilitação do Reservatório de Guilhade-Várzea do Douro	0102 ADMINISTRAÇÃO	E	30	70		01/2012	12/2013	5,00	0,00	0,00	0,00	0,00	0,00	0,00	0,00

Execução Anual do Plano Plurianual de Investimentos

Município de Marco de Canaveses

Ano: 2012

(designação da autarquia local)

(unidade: €)

Obj./Prog	Projeto	Ano / Nº	Ação	Designação	Código Classificação Orçamental	Formal de Realiz.	Fonte Financiamento (%)			Datas (Mês/Ano)		Montante Previsto			Montante executado			Nível Execução Anual (%)	Nível Execução Global (%)			
							AC	AA	FC	Início	Fim	Ano	Anos seguintes	Total	Anos Anteriores	Ano	Total					
02				FUNÇÕES SOCIAIS																		
02	244			ABASTECIMENTO DE ÁGUA																		
02	244	2012/10		Construção de Condução Elevatória(AA) ETA a Maris GI	0102 07010412	E	30	70	01/2012	12/2013	90.656,50	0,00	90.656,50	0,00	0,00	0,00	0,00	0,00	0,00	0,00		
				Totais do Programa 244:							90.661,50	0,00	90.661,50	0,00	0,00	0,00	0,00	0,00	0,00	0,00		
02	246			PROTECÇÃO MEIO AMBIENTE E CONSERVAÇÃO																		
02	246	2008/45		Ampliação do Cemitério Municipal de Formos	0102 07010412	E	5.300,00	290.450,00	01/2008	12/2013	290.450,00	0,00	290.450,00	0,00	0,00	0,00	0,00	0,00	0,00	0,00	0,00	
				Totais do Programa 246:			5.300,00	290.450,00			290.450,00	0,00	290.450,00	0,00	0,00	0,00	0,00	0,00	0,00	0,00	0,00	
02	251			CULTURA																		
02	251	2006/6		Pavilhão multissuções																		
02	251	2006/6	1	Execução do Projecto e Estudos Técnicos	0102 07010412	O	5,00	25.103,00	01/2006	12/2013	25.103,00	0,00	25.103,00	0,00	0,00	0,00	0,00	0,00	0,00	0,00	0,00	
02	251	2008/15		Casa dos Arcos																		
02	251	2008/15	1	Museu Etnográfico	0102 07010412	E	5,00	0,00	01/2008	12/2012	5,00	0,00	5,00	0,00	0,00	0,00	0,00	0,00	0,00	0,00	0,00	
02	251	2008/15	2	Museu do Vinho Verde	0102 07010412	E	5,00	0,00	01/2008	12/2012	5,00	0,00	5,00	0,00	0,00	0,00	0,00	0,00	0,00	0,00	0,00	
02	251	2011/6		Tombogiba e Território-Valor Paisagem Milenar																		
02	251	2011/6	1	Valorização da Paisagem Milenar-Empreitada	0102 07011002	E	5,00	0,00	01/2011	12/2013	5,00	0,00	5,00	0,00	0,00	0,00	0,00	0,00	0,00	0,00	0,00	
02	251	2011/6	2	Valorização da Paisagem Milenar-Equipamento Básico	0102 07011002	O	5,00	0,00	01/2011	12/2013	5,00	0,00	5,00	0,00	0,00	0,00	0,00	0,00	0,00	0,00	0,00	
				Totais do Programa 251:			25,00	25.103,00			25.108,00	0,00	25.108,00	0,00	0,00	0,00	0,00	0,00	0,00	0,00	0,00	
02	252			DESPORTO, RECREIO E LAZER																		
02	252	2003/28		Complexo desportivo de Alpendorada																		
02	252	2003/28	2	Outros Equipamentos e Infra-estruturas	0102 07010412	E	59.906,95	0,00	01/2007	12/2012	59.906,95	0,00	59.906,95	0,00	0,00	0,00	0,00	0,00	0,00	0,00	0,00	
02	252	2003/32		Outras instalações desportivas e recreativas (Cine-teatro e outras)	0102 07010412	E	366.666,78	411.000,00	01/2003	12/2013	777.666,78	442.298,22	366.666,57	808.964,89	100,00	66,31						
02	252	2008/49		Parque Fluvial de Alpendorada e Matos																		
02	252	2008/49		Parque Fluvial de Alpendorada e Matos	0102 07010412	E	5,00	24.905,00	01/2008	12/2013	24.905,00	0,00	24.905,00	0,00	0,00	0,00	0,00	0,00	0,00	0,00	0,00	
02	252	2010/3		Aquisição de Material e Equipamento Desportivo																		
02	252	2010/3	1	Equipamento Desportivo	0102 07011002	O	1.156,20	0,00	01/2010	12/2012	1.156,20	1.366,53	1.156,20	2.522,73	100,00	100,00						
02	252	2010/4		Construção, Recuperação e Apetrechamento das Infra-Estruturas do Desporto Escolar-Empreitada																		
02	252	2010/4		Construção, Recuperação e Apetrechamento das Infra-Estruturas do Desporto Escolar-Empreitada	0102 07010412	E	5,00	5.000,00	01/2010	12/2013	5.000,00	0,00	5.000,00	0,00	0,00	0,00	0,00	0,00	0,00	0,00	0,00	
02	252	2010/6		Requalificação da Zona Ribeirinha do Torrão																		
02	252	2010/6		Requalificação da Zona Ribeirinha do Torrão	0102 07010412	E	427.744,93	2.440.800,00	01/2010	12/2013	1.999.900,00	1.999.900,00	1.999.905,00	811.487,62	85,99	24,50						
				Totais do Programa 252:			5.173.067,03	15.184.648,00			20.357.713,03	2.481.186,14	2.962.536,58	5.453.732,72	57,27	23,87						
				Totais do Objectivo 02:			5.173.067,03	15.184.648,00			20.357.713,03	2.481.186,14	2.962.536,58	5.453.732,72	57,27	23,87						

Execução Anual do Plano Plurianual de Investimentos

Município de Marco de Canaveses

Ano: 2012

(Designação da autarquia local)

(unidade: €)

Obj. Prog	Projeto	Designação	Código Classificação Orçamental	Forma de Realiz.	Fonte Financiamento (%)			Datas (Mês/Ano)		Montante Previsto			Montante executado			Nível Execução Anual (%)	Nível Execução Global (%)
					AC	AA	FC	Início	Fim	Ano	Anos seguintes	Total	Anos Anteriores	Ano	Total		
03		FUNÇÕES ECONÓMICAS															
03 310		AGRICULTURA, PECUÁRIA, SILVICULTURA, CAÇA															
03 310 2009/5		Reabilitação e Requalificação da Casa do Agricultor		E	20	80	01/2009	12/2013		249.750,00	0,00	0,00	0,00	0,00	0,00	0,00	0,00
03 310 2009/5 1		Reabilitação do Imóvel para Casa do Agricultor	0102	O	20	80	01/2009	12/2013		49.848,00	0,00	0,00	0,00	0,00	0,00	0,00	0,00
03 310 2009/5 2		Aquisição de Equipamento para a Casa do Agricultor	0102 070109						299.902,00								
		Totais do Programa 310:															
03 320		INDÚSTRIA E ENERGIA															
03 320 2008/13		Rede de iluminação pública na área do Concelho															
03 320 2008/13 1		Eficiência Energética da Iluminação Pública	0102	E	30	70	06/2011	05/2013		160.784,00	0,00	0,00	16.344,42	0,00	16.344,42	6,40	3,93
03 320 2008/13 2		Municipais e Pavilhão	0102	E	30	70	01/2011	12/2013		104.148,00	0,00	0,00	0,00	0,00	0,00	0,00	0,00
03 320 2008/13 3		Outras Beneficiárias na Iluminação Pública no Concelho	0102	E			01/2008	12/2013		45.000,00	0,00	0,00	0,00	0,00	0,00	0,00	0,00
		Totais do Programa 300:								309.932,00	0,00	0,00	16.344,42	0,00	16.344,42	6,40	2,89
03 331		TRANSPORTES RODOVIARIOS															
03 331 2003/80		Viadutos, arnuamentos e obras complementares	0102 07030301	O			01/2002	12/2012		343.426,00	0,00	267.104,00	277.506,16	544.510,16	80,81	66,20	
03 331 2003/81		Construção passeios na área do Concelho	0102	E			01/2002	12/2012		5,00	0,00	853,41	0,00	853,41	0,00	98,42	
03 331 2003/122		Sinalização e Trânsito	0102 07010409	O			01/2002	12/2012		32.000,00	0,00	33.512,80	27.098,99	60.511,79	84,68	92,52	
03 331 2009/36		Benef Rede Viária Área Mun-Tap Belum-Zona Sul	0102	E			01/2009	12/2012		4.476,78	0,00	150.461,74	4.476,78	154.938,52	100,00	100,00	
03 331 2009/36 1		Benef Rede Viária Área Mun-Tap Belum-Zona Sul	0102														
03 331 2009/36		Benef Rede Viária Área Mun-Microagi Frio-Zona Sul	0102	E			01/2009	12/2012		5,00	0,00	157.839,39	0,00	157.839,39	0,00	100,00	
03 331 2009/36 1		Benef Rede Viária Área Mun-Microagi Frio-Zona Sul	0102														
		Totais do Programa 331:								379.912,78	0,00	609.771,34	309.081,93	918.853,27	81,36	92,84	
		Totais do Objetivo 03:								635.347,92	609.530,00	609.771,34	325.426,35	935.197,69	51,22	50,42	
		Total Geral:								6.282.703,16	15.794.176,00	22.046.879,16	4.033.473,63	33.525.491,73	56,38	25,96	

ORGÃO EXECUTIVO
Em ... de ... de 2012
Assinatura: Manuel António

ORGÃO DELIBERATIVO
Em ... de ... de 2012
Assinatura: Manuel António



7.4.3 – EXECUÇÃO ANUAL DAS ACTIVIDADES MAIS RELEVANTES

Execução Anual das Atividades mais Relevantes

Município de Marco de Canaveses

Ano: 2012
(unidade: €)

(designação da autarquia local)

Obj. Prog	Projeto	Ano / Nº Ação	Designação	Código Classificação Orçamental	Forma de Realiz.	Fontes Financiamento (%)			Datas (Mês/Ano)		Montante Previsto			Montante executado			Nível Execução Anual (%)	Nível Execução Global (%)
						AC	AA	FC	Início	Fim	Ano	Anos seguintes	Total	Anos Anteriores	Ano	Total		
01			FUNÇÕES GERAIS															
01	111		ADMINISTRAÇÃO GERAL															
01	111	2006/5007	Encargos instalações - Consumos água, saneamento e outros	0102 020201	O				01/2006	12/2015	2.464.000,00	8.223.000,00	8.687.000,00	5.073.911,54	2.241.496,62	7.315.408,16	90,37	53,16
01	111	2007/4	Combustíveis e lubrificantes						01/2007	12/2015	278.238,24	890.000,00	1.168.238,24	638.630,11	254.054,07	882.684,18	91,31	49,41
01	111	2007/4	Aquisição de Gasóleo	0102 02010202	O				Totais do Programa 111:		2.742.238,24	7.113.000,00	9.855.238,24	5.712.541,65	2.495.550,69	8.208.082,34	91,00	52,72
01	121		PROTECÇÃO CIVIL E LUTA CONTRA INCÉNDIOS															
01	121	2010/5012	Protocolo de colaboração (A.H. Bombeiros Vol. Marco Cans)-Disp corrente	0102 040701	O				01/2010	12/2012	48.000,00	0,00	48.000,00	108.000,00	48.000,00	156.000,00	100,00	100,00
			Totais do Programa 121:								48.000,00	0,00	48.000,00	108.000,00	48.000,00	156.000,00	100,00	100,00
			Totais do Objetivo 01:								2.790.238,24	7.113.000,00	9.903.238,24	5.820.541,65	2.543.550,69	8.364.032,34	91,16	53,19

Execução Anual das Atividades mais Relevantes

Município de Marco de Canaveses

Ano: 2012
(unidade: €)

(designação da autarquia local)

Obj. Prog	Projeto	Designação	Código Classificação Orçamental	Forma de Realiz	Fontes Financiamento (%)			Montante Previsto		Montante executado		Nível Execução Anual (%)	Nível Execução Global (%)
					AC	AA	FC	Ano	Anos seguintes	Total	Anos Anteriores		
02		FUNÇÕES SOCIAIS											
02 211	2008/5003	ENSINO NÃO SUPERIOR	0102 040701	0				18.000,00	0,00	18.000,00	54.000,00	72.000,00	100,00
02 211	2007/5002	Centro de Actividades Ocupacionais (CERCIMARCO)						5,00	1.025,00	1.030,00	0,00	0,00	0,00
02 211	2007/50021	Material de Escritório	0102 020108	0				5,00	1.275,00	1.280,00	0,00	0,00	0,00
02 211	2007/50022	Serviços Específicos de Educação	0102 020225	0				5,00	0,00	0,00	0,00	0,00	0,00
02 211	2009/1	Construção Centro Escolar de Vila Boa do Bispo						5,00	0,00	0,00	0,00	0,00	0,00
02 211	2009/1 2	Fiscalização	0102 020220	0				19.467,37	0,00	19.467,37	9.459,96	9.459,96	48,59
02 211	2009/1 3	Material	0102 020120	0				36.000,00	0,00	36.000,00	15.399,96	15.399,96	42,78
02 211	2009/1 6	Projecto de Arquitectura	0102 020214	0				5,00	61.640,00	61.645,00	0,00	0,00	0,00
02 211	2009/2	Construção Centro Escolar de Fornos						5,00	15.740,00	15.745,00	0,00	0,00	0,00
02 211	2009/2 2	Fiscalização	0102 020220	0				7.800,00	0,00	7.800,00	31.200,00	31.200,00	80,00
02 211	2009/2 3	Maserial	0102 020120	0				8.000,00	32.500,00	40.500,00	2.551,44	4.984,20	30,41
02 211	2009/2 6	Projecto de Arquitectura	0102 020214	0				24.543,00	40.000,00	64.543,00	34.464,74	55.766,99	86,80
02 211	2009/12	Requalificação do Parque Escolar						1.450,00	22.450,00	23.900,00	6.511,11	6.919,36	21,26
02 211	2009/12 2	Reparação de Edifícios Escolares-Administração Directa	0102 020121	0				115.285,37	174.630,00	289.915,37	128.827,29	195.730,47	59,03
02 211	2009/14	Projecto Escola Feliz						1.275.400,00	4.209.000,00	5.484.400,00	3.763.273,67	4.978.200,37	95,26
02 211	2009/14 2	Material de educação	0102 020120	0				1.906.566,84	6.715.000,00	8.621.566,84	4.818.145,25	6.350.478,14	80,37
02 211	2011/2	Plano Nacional de Leitura- Ler +						5,00	0,00	5,00	300,00	300,00	0,00
02 211	2011/2 3	Aquisição de Livros p/ Bibliotecas das escolas	0102 020120	0				3.726.542,92	10.924.000,00	14.650.542,92	10.439.061,84	13.611.244,39	85,12
02 212		SERVIÇOS AUXILIARES DE ENSINO											
02 212	2006/5004	Transportes Escolares	0102 020210	0				330.262,37	0,00	330.262,37	1.199.646,65	1.487.631,12	81,14
02 212	2006/5005	Acordo de cooperação (Refeições e outras despesas correntes)	0102 04050102	0				143.000,00	0,00	143.000,00	282.982,12	370.958,10	81,52
02 212	2006/5023	Incentivo ao Sucesso Escolar						16.263,71	0,00	16.263,71	173.556,34	189.840,05	100,00
02 212	2006/50231	Programa Escolar de Incentivos						5,00	0,00	5,00	25.680,81	25.680,81	99,98
02 212	2007/5003	Programa Generalização Actividades Enriquecimento Curricular	0102 040701	0				55.000,00	0,00	55.000,00	175.475,00	228.155,80	98,99
02 212	2007/50031	Acordos de colaboração celebrados	0102 020220	0				330.262,37	0,00	330.262,37	1.199.646,65	1.487.631,12	81,14
02 212	2007/50032	Encargos com pessoal	0102 010107	0				143.000,00	0,00	143.000,00	282.982,12	370.958,10	81,52
02 212	2007/50033	Acordos de colaboração - Transferências	0102 040701	0				16.263,71	0,00	16.263,71	173.556,34	189.840,05	100,00
02 212	2007/50034	Outras despesas correntes	0102 020121	0				5,00	0,00	5,00	25.680,81	25.680,81	99,98
02 212	2007/5011	Ação Social Escolar ao 1.º CEB	0102 040602	0				3.726.542,92	10.924.000,00	14.650.542,92	10.439.061,84	13.611.244,39	85,12
02 232		AÇÃO SOCIAL											
02 232	2006/5006	Comissão Protecção Crianças Jovens em Risco Marco Canav						5,00	0,00	5,00	0,00	0,00	0,00
02 232	2006/50061	Material de escritório	0102 020108	0				5,00	0,00	5,00	190,58	190,58	97,44
02 232	2006/50062	Aquisição de bens	0102 020121	0				5,00	0,00	5,00	0,00	0,00	0,00

Execução Anual das Atividades mais Relevantes

Município de Marco de Canaveses

Ano: 2012
(unidade: €)

(designação de autarquia local)

Obj/Proj	Projeto	Ano / Nº Ação	Designação	Código Classificação Orçamental	Forma de Realiz	Fonte Financiamento (%)			Datas (Mês/Ano)		Montante Previsto			Montante executado			Nível Execução Global (%)	
						AC	AA	FC	Início	Fim	Ano	Anos seguintes	Total	Anos Anteriores	Ano	Total		Nível Execução Anual (%)
02			FUNÇÕES SOCIAIS															
02	232		AÇÃO SOCIAL															
02	232	2006/50063	Outros serviços	0102 020225	0				01/2005	12/2012	5,00	0,00	0,00	0,00	0,00	0,00	0,00	0,00
02	232	2006/5017	Comparticipação, Transf. verbas - Ação Social - Despesas Capital	0102 060701	0				01/2005	12/2012	81.666,66	0,00	0,00	185.833,34	81.666,66	267.500,00	100,00	100,00
02	232	2008/5001	Compart. Transf. verbas - Ação Social - Transf. Cap (Centros Dial/Convívio e outras)	0102 06050102	0				01/2008	12/2012	23.333,34	0,00	0,00	48.166,66	0,00	48.166,66	0,00	67,37
02	232	2009/5001	Adaptação/Remodelação de Edifícios para Centros de Convívio/Dia	0102 020121	0				01/2009	12/2013	5,00	20.000,00	0,00	3.360,00	0,00	3.360,00	0,00	14,45
02	232	2010/5001	Campanha de Solidariedade "Natal com um Sorriso"															
02	232	2010/50012	Aquisição de Serviços	0102 020225	0				01/2010	12/2012	1.500,00	0,00	0,00	0,00	0,00	0,00	0,00	0,00
02	232	2010/50012	Aquisição de Bens	0102 020121	0				01/2010	12/2012	3.000,00	0,00	0,00	4.832,01	0,00	4.832,01	0,00	61,70
02	232	2010/5002	Marco Sênior (Passelo Anual/Baile da Primavera)/Encontro de Poesia/Exposição Arte Sênior															
02	232	2010/50021	Aquisição de Serviços	0102 020225	0				01/2010	12/2012	5,00	0,00	0,00	0,00	0,00	0,00	0,00	0,00
02	232	2010/50022	Aquisição de Bens	0102 020121	0				01/2010	12/2012	5,00	0,00	0,00	137,94	0,00	137,94	0,00	96,50
									Totais do Programa 232:		109.530,00	20.000,00	0,00	242.540,53	81.666,66	324.207,19	74,56	87,14
02	242		ORDENAMENTO DO TERRITÓRIO															
02	242	2006/5009	Comparticipação, Transferências de verbas - Despesas Capital	0102 06050102	0				01/2005	12/2013	5,00	398.832,00	0,00	48.338,50	0,00	48.338,50	0,00	10,81
02	242	2008/3	Reabilitação Física do Centro Urbano do Marco de Canaveses															
02	242	2008/3	Projectos de Arquitectura e Especialidades	0102 020214	0				2,00	01/2009	12/2013	74.270,00	0,00	0,00	0,00	0,00	0,00	0,00
02	242	2008/3	Fiscalização das Fases de Empreitada	0102 020220	0				44.650,00	01/2009	12/2013	94.650,00	0,00	0,00	5.581,13	5.581,13	12,50	5,90
02	242	2012/1	Ações Inateriais para Prevenção e Gestão de Riscos Naturais e Tecnológicos-POR-Norte															
02	242	2012/1	Elaboração e/ou Actualização de Cartografia de Base	0102 020220	0				67.625,40	01/2012	12/2012	67.625,40	0,00	0,00	6.762,54	6.762,54	10,00	10,00
02	242	2012/1	Elaboração de Cartografia de Risco e Revisão dos Planos de Emergência Municipais	0102 020220	0				41.082,00	01/2012	12/2012	41.082,00	0,00	0,00	2.054,10	2.054,10	5,00	5,00
02	242	2012/1	Produção de Material de Divulgação e Sensibilização	0102 020217	0				5.050,00	01/2012	12/2012	5.050,00	0,00	0,00	0,00	0,00	0,00	0,00
02	242	2012/1	Publicidade em Jornais Locais, Regionais e Especializadas	0102 020217	0				1.850,00	01/2012	12/2012	1.850,00	0,00	0,00	0,00	0,00	0,00	0,00
									Totais do Programa 242:		160.261,40	523.100,00	0,00	48.338,50	14.357,77	62.736,27	8,98	8,97
02	244		ABASTECIMENTO DE ÁGUA															
02	244	2012/5003	Comparticipação, Transferência de Verbas-Despesas de Capital	0102 06050102	0				5,00	01/2012	12/2013	49.542,00	0,00	0,00	0,00	0,00	0,00	0,00
02	245		RESÍDUOS SÓLIDOS															
02	245	2006/5011	Entrega e Recolha R.S.U e Recol. Select Valor, Trat0102 020202 e Destino Final	0102 020202	0				1.063.952,00	01/2006	12/2015	4.200.352,00	1.831.747,68	1.058.032,41	2.889.780,09	99,44	47,91	
02	245	2006/5012	Recolha e Transporte de R.S.U e Lavagem e Desinf. de Contentores	0102 020202	0				1.306.950,00	01/2005	12/2015	5.783.364,00	2.433.432,50	1.291.205,63	3.724.638,03	98,80	46,33	
									Totais do Programa 245:		2.370.902,00	7.612.814,00	4.265.180,18	2.349.237,94	6.614.418,12	99,09	46,42	

Execução Anual das Atividades mais Relevantes

Município de Marco de Canaveses

Ano: 2012
(unidade: €)

(designação da subarquia local)

Obj. Prog	Projeto	Ano / Nº Ação	Designação	Código Classificação Orçamental	Forma de Realiz.	Fonte Financiamento (%)			Datas (Mês/Ano)		Montante Previsto			Montante executado			Nível Execução Global (%)	
						AC	AA	FC	Início	Fim	Ano	Anos seguintes	Total	Anos Anteriores	Ano	Total	Anual (%)	Total (%)
FUNÇÕES SOCIAIS																		
PROTEÇÃO MEIO AMBIENTE E CONSERVAÇÃO																		
02 246			0102 08050102	O					01/2006	12/2012	75.000,00	0,00	75.000,00	281.000,00	35.000,00	316.000,00	46,67	88,76
02 246	2006/5013		Comparticipação, Transf verbas-Cemitérios, Capelas Mortu e outras								75.000,00	0,00	75.000,00	281.000,00	35.000,00	316.000,00	46,67	88,76
CULTURA																		
02 251	2006/5014		0102 040701	O					01/2005	12/2012	35.000,00	0,00	35.000,00	386.062,79	31.300,00	427.352,79	89,43	99,14
02 251	2006/5015		0102 080701	O					01/2005	12/2012	20.000,00	0,00	20.000,00	24.863,11	20.000,00	44.863,11	100,00	100,00
02 251	2009/5004		0102 020121	O		40	60	01/2009	12/2012	5,00	0,00	5,00	300,93	0,00	300,93	0,00	99,37	
02 251	2009/50041		0102 020225	O		40	60	01/2009	12/2012	5,00	0,00	5,00	2.928,00	0,00	2.928,00	0,00	99,83	
02 251	2009/50042		0102 020225	O		40	60	01/2009	12/2012	5,00	0,00	5,00	2.928,00	0,00	2.928,00	0,00	99,83	
02 251	2009/5005		0102 020121	O		40	60	01/2009	12/2012	5,00	0,00	5,00	579,15	0,00	579,15	0,00	100,00	
02 251	2009/50051		0102 020225	O		40	60	01/2009	12/2012	5,00	0,00	5,00	49.788,95	0,00	49.788,95	0,00	100,00	
02 251	2010/5007		0102 020121	O		40	60	01/2010	12/2012	5,00	0,00	5,00	1.364,45	0,00	1.364,45	0,00	100,00	
02 251	2010/50071		0102 020225	O		40	60	01/2010	12/2012	5,00	0,00	5,00	576,00	0,00	576,00	0,00	100,00	
02 251	2010/50072		0102 020121	O		40	60	01/2010	12/2012	5,00	0,00	5,00	576,00	0,00	576,00	0,00	100,00	
02 251	2011/6		0102 020225	O		20	80	01/2011	12/2013	5,00	0,00	5,00	29.525,00	0,00	29.525,00	0,00	0,00	
02 251	2011/6 3		0102 020121	O		20	80	01/2011	12/2013	5,00	0,00	5,00	68.885,00	0,00	68.885,00	0,00	0,00	
02 251	2011/6 4		0102 010107	O		20	80	01/2011	12/2013	5,00	0,00	5,00	78.725,00	0,00	78.725,00	0,00	0,00	
02 251	2011/6 5		0102 010107	O		20	80	01/2011	12/2013	5,00	0,00	5,00	177.120,00	0,00	177.120,00	0,00	0,00	
DESPORTO, RECREIO E LAZER																		
02 252	2006/5016		0102 080701	O					01/2005	12/2013	42.307,52	622.963,00	665.280,92	189.884,00	12.500,00	202.364,00	29,55	23,66
02 252	2006/5020		0102 040701	O					01/2005	12/2012	229.345,00	0,00	229.345,00	892.395,20	217.706,96	1.110.102,16	94,93	98,96
02 252	2010/3		0102 020120	O					01/2010	12/2012	5,00	0,00	5,00	0,00	0,00	0,00	0,00	0,00
02 252	2010/5008		0102 020225	O					01/2010	12/2012	5,00	0,00	5,00	922,50	0,00	922,50	0,00	99,46
02 252	2010/50081		0102 020121	O					01/2010	12/2012	5,00	0,00	5,00	2.451,90	0,00	2.451,90	0,00	99,90
02 252	2012/5002		0102 020121	A					01/2012	12/2013	12.500,00	0,00	12.500,00	0,00	0,00	0,00	0,00	0,00
OUTRAS ACTIVIDADES CIVICAS E RELIGIOSAS																		
02 253	2006/5018		0102 020121	A					Totais do Programa 252:		271.872,52	635.453,00	907.125,92	1.085.633,60	230.206,96	1.315.840,56	84,74	66,03
Conselho Municipal da Juventude-Despesas Correntes																		

Execução Anual das Atividades mais Relevantes

Município de Marco de Canaveses

Ano: 2012
(unidade: €)

(designação da subárea local)

Obj. Prog	Projeto	Ano / Nº Ação	Designação	Código Classificação Orçamental	Forma de Realiz.	Fonte Financiamento (%)			Datas (Mês/Ano)		Montante Previsto			Montante executado			Nível Execução Anual (%)	Nível Execução Global (%)	
						AC	MA	FC	Início	Fim	Ano	Anos seguintes	Total	Ano	Anos Anteriores	Total			
02			FUNÇÕES SOCIAIS																
02	253		OUTRAS ACTIVIDADES CÍVICAS E RELIGIOSAS																
02	253	2006/50181	Material de Escritório	0102 020108	O				01/2006	12/2012	5,00	0,00	5,00	0,00	0,00	0,00	0,00	0,00	
02	253	2006/50182	Serviços Técnicos	0102 020220	O				01/2006	12/2012	5,00	0,00	5,00	0,00	0,00	0,00	0,00	0,00	
02	253	2008/5003	Compart., Transf Verbas - Acções Recreativas e outras - Despesas Capital	0102 080701	0				01/2008	12/2013	4.000,00	26.556,00	30.556,00	70.777,34	4.000,00	74.777,34	74.777,34	73,79	
									Totais do Programa 253:		4.010,00	26.556,00	30.566,00	70.777,34	4.000,00	74.777,34	74.777,34	73,79	
									Totais do Objectivo 02:		6.939.975,16	20.143.210,00	27.083.185,16	17.047.186,37	6.056.627,61	23.103.813,98	23.103.813,98	87,27	52,35

Execução Anual das Atividades mais Relevantes

Município de Marco de Canaveses

Ano: 2012
(unidade: €)

(designação de autarquia local)

Obj. Prog	Projeto	Ano / Nº Ação	Designação	Código Classificação Orçamental	Forma de Realiz.	Fontes Financiamento (%)			Datas (Mês/Ano)		Montante Previsto			Montante executado			Nível Execução Anual (%)	Nível Execução Global (%)	
						AC	AA	FC	Início	Fim	Ano	Anos seguintes	Total	Anos Anteriores	Ano	Total			
03			FUNÇÕES ECONÓMICAS																
03 320			INDÚSTRIA E ENERGIA																
03 320	2012/5001			0102 020121	0				01/2012	12/2012	1.522,74	0,00	1.522,74	0,00	1.522,74	1.522,74	100,00	100,00	
03 320	2012/50011			0102 020225	0				01/2012	12/2012	16.384,94	0,00	16.384,94	0,00	16.384,94	16.384,94	100,00	100,00	
03 320	2012/50012								Totais do Programa 320:			17.907,68	0,00	17.907,68	17.907,68	100,00	100,00		
03 331			TRANSPORTES RODOVIARIOS																
03 331	2006/5001			0102 08050102	0				01/2005	12/2013	35.000,00	2.033.516,00	2.068.516,00	436.428,00	5.000,00	441.428,00	14,29	17,82	
									Totais do Programa 331:			35.000,00	2.033.516,00	2.068.516,00	436.428,00	5.000,00	441.428,00	14,29	17,82
03 342			TURISMO																
03 342	2009/27																		
03 342	2009/27 1			0102 020121	0			40	01/2009	12/2013	5,00	12.500,00	12.505,00	0,00	0,00	0,00	0,00	0,00	
03 342	2009/27 3			0102 020214	0				01/2009	12/2012	1.151,83	0,00	1.151,83	7.418,50	1.151,83	8.570,33	100,00	100,00	
									Totais do Programa 342:			1.156,83	12.500,00	13.656,83	7.418,50	1.151,83	8.570,33	99,57	40,67
									Totais do Objetivo 03:			54.054,51	2.046.016,00	2.100.080,51	443.846,50	24.059,51	467.906,01	44,50	18,39

Execução Anual das Atividades mais Relevantes

Município de Marco de Canaveses

Ano: 2012
(unidade: €)

(designação de autarquia local)

Obj/Prog	Projeto	Ano / Nº Ação	Designação	Código Classificação Orçamental	Forma de Realiz.	Fontes Financiamento (%)			Datas (Mês/Ano)		Montante Previsto			Montante executado			Nível Execução Global (%)			
						AC	AA	FC	Início	Fim	Ano	Anos seguintes	Total	Anos Anteriores	Ano	Total	Anual	Total		
04			OUTRAS FUNÇÕES																	
04 410			OPERAÇÕES DA DÍVIDA AUTÁRQUICA																	
04 410	2009/5007		Transferências de capital para instituições	0102 06050108	0				01/2009	12/2012	5,00	0,00	5,00	0,00	0,00	0,00	0,00	0,00		
Totais do Programa 410:																				
04 420			TRANSFERÊNCIAS ENTRE ADMINISTRAÇÕES																	
04 420	2007/5008		Compart. do Município no Pacto de Promoção do Baixo Tâmega																	
04 420	2007/50081		Comparticipação nos projectos da A.M.B.T. - Despesas Correntes	0102 04050104	0				01/2007	12/2012	83.177,21	0,00	83.177,21	131.438,93	83.177,21	214.616,14	100,00	100,00		
04 420	2007/50082		Comparticipação nos projectos da A.M.B.T. - Despesas de Capital	0102 06050104	0				01/2007	12/2012	1.500,00	0,00	1.500,00	22.819,96	1.500,00	24.319,96	100,00	100,00		
04 420	2007/50083		Comparticipação nos projectos da A.D.R.E.D.T. - Despesas Correntes	0102 04050104	0				01/2007	12/2012	5,00	0,00	5,00	0,00	0,00	0,00	0,00	0,00		
04 420	2009/28		Transferências entre Administrações - Outras																	
04 420	2009/26 1		Transferências correntes	0102 04050104	0				01/2009	12/2012	5,00	0,00	5,00	10.300,00	0,00	10.300,00	0,00	99,95		
04 420	2009/26 2		Transferências de capital	0102 06050104	0				01/2009	12/2012	5,00	0,00	5,00	6.000,00	0,00	6.000,00	0,00	99,92		
04 420	2010/1		Compart. do Município na CIM-TS																	
04 420	2010/1 1		Comparticipação nos projectos-Transf. Corrente	0102 04050104	0				01/2010	12/2012	39.696,08	0,00	39.696,08	0,00	0,00	19.187,48	48,34	48,34		
04 420	2010/1 2		Comparticipação nos projectos-Transf. Capital	0102 06050104	0				01/2010	12/2012	10.428,52	0,00	10.428,52	19.279,19	10.428,52	29.707,71	100,00	100,00		
04 420	2011/3		Compart. Transf. de Verbas p/ Investimentos nas Freguesias - Desp. Cap.	0102 06050102	0				01/2011	12/2012	403.922,00	0,00	403.922,00	262.793,50	196.764,27	489.557,77	48,71	70,27		
Totais do Programa 420:													538.738,81	0,00	538.738,81	482.631,56	311.057,48	793.689,06	57,74	77,71
Totais do Objetivo 04:													538.743,81	0,00	538.743,81	482.631,56	311.057,48	793.689,06	57,74	77,71
Total Geral:													10.323.021,72	29.302.226,00	39.625.247,72	23.794.206,10	8.835.295,29	32.729.501,39	86,56	51,81

ORGÃO EXECUTIVO

Em ... de ... de ...

[Assinatura]

ORGÃO DELIBERATIVO

26. Abr 2013

Em ... de ... de ...

[Assinatura]



7.5.1 – FLUXOS DE CAIXA

Fluxos de Caixa

Município de Marco de Canaveses

Ano: 2012

(unidade: €)

(designação da autarquia local)

Recebimentos		
Saldo da Gerência Anterior		3.267.745,58
Execução Orçamental	2.282.166,84	
Operações de Tesouraria	985.578,74	
Total das Receitas Orçamentais		24.734.596,31
Receitas Correntes		18.435.456,07
Receitas Capital		6.286.760,31
Receitas Outras		12.379,93
Operações de Tesouraria		1.153.689,68
Total		29.156.031,57

Pagamentos		
Total das Despesas Orçamentais		24.328.271,81
Despesas Correntes		17.870.865,75
Despesas Capital		6.457.406,06
Operações de Tesouraria		1.244.608,37
Saldo para a Gerência Seguinte		3.583.151,39
Execução Orçamental	2.688.491,34	
Operações de Tesouraria	894.660,05	
Total		29.156.031,57

ORGÃO EXECUTIVO

Em ... de Abril de 2013

Manuel Moreno

ORGÃO DELIBERATIVO

Em ... de 26 Abril 2013 de

[Assinatura]

Fluxos de Caixa

Município de Marco de Canaveses

Ano: 2012

(unidade: €)

(designação da autarquia local)

Recebimentos

Saldo da Gerência Anterior			3.267.745,58
	Execução Orçamental	2.282.166,84	
	Operações de Tesouraria	985.578,74	
Total das Receitas Orçamentais			24.734.596,31
Receitas Correntes			18.435.456,07
01	Impostos directos	4.518.182,30	
0102	Outros	4.518.182,30	
010202	Imposto municipal sobre imóveis	2.483.930,83	
010203	Imposto único de circulação	909.122,97	
010204	Imposto municipal sobre transm. onerosas imóveis	760.318,58	
010205	Derrama	351.806,32	
010207	Impostos abolidos	13.003,60	
01020702	Imposto municipal de sisa	13.003,60	
02	Impostos indirectos	148.206,71	
0202	Outros	148.206,71	
020206	Impostos indirectos específicos das autarq.locais	148.206,71	
02020602	Loteamentos e obras	35.238,62	
0202060201	Loteamentos	1.408,40	
0202060202	Alvará de Loteamento	410,36	
0202060204	Taxa de Cedência	355,91	
0202060205	Licença de Obras	28.799,77	
0202060206	Averbamento	148,60	
0202060207	Vistorias	1.980,29	
0202060209	Prorrogação	1.546,59	
0202060210	Aditamento	93,66	
0202060299	Outros	495,04	
02020603	Ocupação da via pública	2.133,64	
02020605	Publicidade	98.033,55	
02020699	Outros	12.800,90	
0202069901	Taxa municipal de direitos de passagem	5.856,83	
0202069902	Taxa de depósito da ficha técnica da habitação	88,92	
0202069999	Outros	6.855,15	
04	Taxas, multas e outras penalidades	336.863,25	
0401	Taxas	313.921,43	
040123	Taxas específicas das autarquias locais	313.921,43	
04012301	Mercados e feiras	9.358,80	
04012302	Loteamentos e obras	176.946,90	
0401230201	Loteamentos	5.633,60	
0401230202	Alvará de Loteamento	2.265,21	
0401230203	Taxa de Urbanização	283,24	
0401230204	Taxa de Cedência	27.427,00	
0401230205	Licença de Obras	118.293,14	
0401230206	Averbamento	374,60	
0401230207	Vistorias	4.033,67	

Fluxos de Caixa

Município de Marco de Canaveses

Ano: 2012

(designação da autarquia local)

(unidade: €)

Recebimentos

		24.734.596,31
Total das Receitas Orçamentais		18.435.456,07
Receitas Correntes		
0401230208	Prescrições	124,88
0401230209	Prorrogação	16.680,68
0401230210	Aditamento	916,31
0401230299	Outros	914,57
04012303	Ocupação da via pública	487,14
04012305	Caça, uso e porte de arma	283,57
04012399	Outras	126.845,02
0401239901	Taxa de depósito da ficha técnica da habitação	98,80
0401239999	Outros	126.746,22
0402	Multas e outras penalidades	22.941,82
040201	Juros de mora	1.693,16
040299	Multas e penalidades diversas	21.248,66
05	Rendimentos da propriedade	1.648.815,25
0502	Juros-Sociedades financeiras	10.827,38
050201	Bancos e outras instituições financeiras	10.827,38
0510	Rendas	1.637.987,87
051099	Outros	1.637.987,87
06	Transferências correntes	10.972.720,99
0603	Administração central	10.972.720,99
060301	Estado	8.590.739,35
06030101	Fundo de Equilíbrio Financeiro	6.464.962,00
06030102	Fundo Social Municipal	1.261.078,00
06030103	Participação fixa no IRS	556.885,00
06030199	Outras	307.814,35
060307	Serviços e fundos autónomos	2.276.433,60
060309	Serv.fund.autón.-Subsist.prot.famíl.polít.act.EFP	105.548,04
07	Venda de bens e serviços correntes	746.987,20
0701	Venda de bens	3.865,20
070101	Material de escritório	357,55
070103	Publicações e impressos	3.507,65
0702	Serviços	684.545,34
070201	Aluguer de espaços e equipamentos	37.689,31
070203	Vistorias e ensaios	3.267,48
070208	Serv.sociais,recreativos,culturais e de desporto	136.832,60
07020804	Serviços desportivos	136.832,60
070209	Serviços específicos das autarquias	506.687,22
07020902	Resíduos sólidos	294.224,52
07020903	Transportes colectivos de pessoas e mercadorias	19.948,03
07020905	Cemitérios	522,33
07020906	Mercados e feiras	143.805,82
07020907	Parques de estacionamento	33.021,42
07020999	Outros	15.165,10
070299	Outros	68,73
07029999	Outros	68,73
0703	Rendas	58.576,66

Fluxos de Caixa

Município de Marco de Canaveses

Ano: 2012

(designação da autarquia local)

(unidade: €)

M

Recebimentos		
Total das Receitas Orçamentais		24.734.596,31
Receitas Correntes		18.435.456,07
070301	Habitações	19.119,91
070302	Edifícios	39.456,75
08	Outras receitas correntes	63.680,37
0801	Outras	63.680,37
080199	Outras	63.680,37
08019902	Indem.estrag.prov.outrém viat.outr.equip.aut.local	1.985,83
08019999	Diversas	61.694,54
Receitas Capital		6.286.760,31
10	Transferências de capital	6.284.385,31
1003	Administração central	6.284.385,31
100301	Estado	4.309.974,00
10030101	Fundo de Equilibrio Financeiro	4.309.974,00
100307	Estado-Particip.comunitária project.co-financiados	1.974.411,31
10030701	FEDER	1.974.411,31
13	Outras receitas de capital	2.375,00
1301	Outras	2.375,00
130199	Outras	2.375,00
Receitas Outras		12.379,93
15	Reposições não abatidas nos pagamentos	12.379,93
1501	Reposições não abatidas nos pagamentos	12.379,93
150101	Reposições não abatidas nos pagamentos	12.379,93
Operações de Tesouraria		1.153.689,68
Total		29.156.031,57

Fluxos de Caixa

Município de Marco de Canaveses

Ano: 2012

(unidade: €)

(designação da autarquia local)

Pagamentos		
Total das Despesas Orçamentais		24.328.271,81
Despesas Correntes		39.970,20
0101 01	Despesas com o pessoal	29.965,68
0101 0102	Abonos variáveis ou eventuais	29.965,68
0101 010204	Ajudas de custo	1.612,80
0101 010213	Outros suplementos e prémios	28.352,88
0101 01021302	Outros	28.352,88
0101 02	Aquisição de bens e serviços	10.004,52
0101 0201	Aquisição de bens	1.342,15
0101 020108	Material de escritório	962,82
0101 020121	Outros bens	379,33
0101 0202	Aquisição de serviços	8.662,37
0101 020215	Formação	750,00
0101 020225	Outros serviços	7.912,37
Despesas Correntes		17.176.822,11
0102 01	Despesas com o pessoal	6.422.725,55
0102 0101	Remunerações certas e permanentes	5.080.391,61
0102 010101	Titulares órgãos soberania e memb. órgãos autárq.	134.326,08
0102 010104	Pessoal quadros-Regime contrato individ. trabalho	3.393.840,46
0102 01010401	Pessoal em funções	3.374.525,92
0102 01010404	Recrutamento pessoal para novos postos de trabalh	19.314,54
0102 010106	Pessoal contratado a termo	202.210,00
0102 01010601	Pessoal em funções	188.865,93
0102 01010604	Recrutamento pessoal para novos postos de trabalh	13.344,07
0102 010107	Pessoal em regime de tarefa ou avença	226.359,63
0102 010108	Pessoal aguardando aposentação	8.435,16
0102 010109	Pessoal em qualquer outra situação	172.993,77
0102 010111	Representação	57.639,32
0102 010113	Subsidio de refeição	406.035,21
0102 010114	Subsídio de férias e de Natal	315.555,18
0102 010115	Remunerações por doença e maternidade/paternida	162.996,80
0102 0102	Abonos variáveis ou eventuais	93.131,13
0102 010202	Horas extraordinárias	14.896,45
0102 010204	Ajudas de custo	13.437,67
0102 010205	Abono para falhas	13.761,23
0102 010211	Subsídio de turno	16.524,67
0102 010212	Indemnizações por cessação de funções	476,97
0102 010213	Outros suplementos e prémios	4.273,92
0102 01021302	Outros	4.273,92
0102 010214	Outros abonos em numerário ou espécie	29.760,22
0102 0103	Segurança social	1.249.202,81
0102 010301	Encargos com a saúde	360.582,99
0102 010303	Subsídio familiar a criança e jovens	57.188,61
0102 010304	Outras prestações familiares	7.740,90
0102 010305	Contribuições para a segurança social	692.294,09
0102 01030502	Seg.social pess. regime contr.trab.fun.púb.(RCTFP)	692.294,09
0102 0103050201	Caixa Geral de Aposentações	575.667,26

Fluxos de Caixa

Município de Marco de Canaveses

Ano: 2012

(unidade: €)

(designação da autarquia local)

Pagamentos

		24.328.271,81
Total das Despesas Orçamentais		
Despesas Correntes		17.176.822,11
0102 0103050202	Segurança social-Regime Geral	116.626,83
0102 010308	Outras pensões	38.837,47
0102 010309	Seguros	92.558,75
0102 01030901	Seguros acidentes trabalho doenças profissionais	92.558,75
0102 02	Aquisição de bens e serviços	8.134.048,76
0102 0201	Aquisição de bens	876.886,49
0102 020102	Combustíveis e lubrificantes	457.161,55
0102 02010201	Gasolina	13.114,94
0102 02010202	Gasóleo	254.054,07
0102 02010299	Outros	189.992,54
0102 020103	Munições, explosivos e artifícios	172,20
0102 020104	Limpeza e higiene	25.450,69
0102 020105	Alimentação-Refeições confeccionadas	11.519,61
0102 020106	Alimentação-Géneros para confeccionar	18,74
0102 020107	Vestuário e artigos pessoais	7.223,59
0102 020108	Material de escritório	19.628,14
0102 020109	Produtos químicos e farmacêuticos	2.399,79
0102 020112	Material de transporte-Peças	54.474,10
0102 020114	Outro material-Peças	8.172,89
0102 020115	Prémios, condecorações e ofertas	16.367,80
0102 020117	Ferramentas e utensílios	963,42
0102 020118	Livros e documentação técnica	3.828,69
0102 020119	Artigos honoríficos e de decoração	98,63
0102 020120	Material de educação, cultura e recreio	33.163,86
0102 020121	Outros bens	236.242,79
0102 0202	Aquisição de serviços	7.257.162,27
0102 020201	Encargos das instalações	2.241.496,62
0102 020202	Limpeza e higiene	2.349.237,94
0102 020203	Conservação de bens	91.241,24
0102 020206	Locação de material de transporte	21.415,56
0102 020208	Locação de outros bens	26.334,39
0102 020209	Comunicações	109.246,61
0102 020210	Transportes	1.235.348,79
0102 020211	Representação dos serviços	979,05
0102 020212	Seguros	76.716,48
0102 020213	Deslocações e estadas	1.997,74
0102 020214	Estudos, pareceres, projectos e consultadoria	151.872,79
0102 020215	Formação	19.045,18
0102 020217	Publicidade	30.869,59
0102 020219	Assistência técnica	39.875,71
0102 020220	Outros trabalhos especializados	366.732,93
0102 020224	Encargos de cobrança de receitas	216.302,10
0102 020225	Outros serviços	278.449,55
0102 04	Transferências correntes	2.410.392,66
0102 0405	Administração local	1.913.941,17

Fluxos de Caixa

Município de Marco de Canaveses

Ano: 2012

(unidade: €)

(designação da autarquia local)

Pagamentos

Total das Despesas Orçamentais			24.328.271,81
Despesas Correntes			17.176.822,11
0102 040501	Continente	1.913.941,17	
0102 04050102	Freguesias	1.799.422,48	
0102 04050104	Associações de municípios	114.518,69	
0102 0407	Instituições sem fins lucrativos	443.770,69	
0102 040701	Instituições sem fins lucrativos	443.770,69	
0102 0408	Famílias	52.680,80	
0102 040802	Outras	52.680,80	
0102 06	Outras despesas correntes	209.655,14	
0102 0602	Diversas	209.655,14	
0102 060203	Outras	209.655,14	
0102 06020301	Outras restituições	107.547,63	
0102 06020302	IVA pago	61.851,91	
0102 06020304	Serviços bancários	11.935,29	
0102 06020305	Outras	28.320,31	
Despesas Capital			3.892.951,18
0102 07	Aquisição de bens de capital	3.525.491,73	
0102 0701	Investimentos	2.561.023,79	
0102 070101	Terrenos	175.122,01	
0102 07010101	Aquisição de terrenos p/ edifícios escolares	107.500,00	
0102 07010104	Aquisição de terrenos-outros	67.622,01	
0102 070102	Habitacões	877,44	
0102 07010203	Reparação e beneficiação	877,44	
0102 0701020301	Reparação de edifícios escolares	877,44	
0102 070103	Edifícios	1.566.131,27	
0102 07010301	Instalações de serviços	64.664,35	
0102 0701030109	Adapt.de Instal. para Serviços Técnicos Municipais	56.754,98	
0102 0701030199	Construção e beneficiação diversas	7.909,37	
0102 07010305	Escolas	1.501.466,92	
0102 0701030550	Centro Escolar de Vila Boa do Bispo	1.501.466,92	
0102 070104	Construções diversas	544.466,09	
0102 07010403	Estações de tratamento de águas residuais	134.356,01	
0102 0701040306	Outros	134.356,01	
0102 07010404	Iluminação pública	16.344,42	
0102 0701040404	Rede de iluminação pública na área do Concelho	16.344,42	
0102 07010406	Instalações desportivas e recreativas	366.666,67	
0102 0701040606	Outras instalações desportivas e recreativas	366.666,67	
0102 07010409	Sinalização e trânsito	27.098,99	
0102 070107	Equipamento de informática	45.937,60	
0102 070108	Software informático	94.214,31	
0102 070109	Equipamento administrativo	281,30	
0102 070110	Equipamento básico	128.454,30	
0102 07011002	Outro	128.454,30	
0102 070111	Ferramentas e utensílios	5.539,47	
0102 0703	Bens de domínio público	964.467,94	
0102 070303	Outras construções e infraestruturas	964.467,94	

Fluxos de Caixa

Município de Marco de Canaveses

Ano: 2012

(unidade: €)

(designação da autarquia local)

Pagamentos		
Total das Despesas Orçamentais		24.328.271,81
Despesas Capital		3.892.951,18
0102 07030301	Viadutos, arruamentos e obras complementares	277.506,16
0102 07030308	Viação rural	4.476,78
0102 0703030816	Benef Rede Viária Área Mun-Tap Betum-Zona Sul	4.476,78
0102 07030313	Outros	682.485,00
0102 0703031301	Reabilitação Física Centro Urbano Marco Canaveses	682.485,00
0102 08	Transferências de capital	367.459,45
0102 0805	Administração local	249.292,79
0102 080501	Continente	249.292,79
0102 08050102	Freguesias	237.364,27
0102 08050104	Associações de municípios	11.928,52
0102 0807	Instituições sem fins lucrativos	118.166,66
0102 080701	Instituições sem fins lucrativos	118.166,66
Despesas Correntes		654.073,44
0103 03	Juros e outros encargos	654.073,44
0103 0301	Juros da dívida pública	610.776,76
0103 030103	Socied.financ.-Bancos e outras instit. financeiras	610.776,76
0103 03010302	Empréstimos de médio e longo prazos	610.776,76
0103 0301030201	Caixa Geral de Depósitos	295.617,52
0103 0301030202	Banco Espírito Santo	149.646,94
0103 0301030205	Millennium BCP	165.512,30
0103 0305	Outros juros	43.296,68
0103 030502	Outros	43.296,68
Despesas Capital		2.564.454,88
0103 10	Passivos financeiros	2.564.454,88
0103 1006	Empréstimos a médio e longo prazos	2.564.454,88
0103 100603	Socied.financ.-Bancos e outras instit. financeiras	2.564.454,88
0103 10060301	Caixa Geral de Depósitos	1.257.517,75
0103 10060302	Banco Espírito Santo	627.852,14
0103 10060305	Millennium BCP	679.084,99
Operações de Tesouraria		1.244.608,37
Saldo para a Gerência Seguinte		3.583.151,39
Execução Orçamental		2.688.491,34

Fluxos de Caixa

Município de Marco de Canaveses

Ano: 2012

(designação da autarquia local)

(unidade: €)

Pagamentos		
Saldo para a Gerência Seguinte		3.583.151,39
Operações de Tesouraria	894.660,05	
Total		29.156.031,57

ORGÃO EXECUTIVO

Em 11 de Abril de 2013

Manuel Moisés

ORGÃO DELIBERATIVO

Em ... de 26. ABR 2013 de

P. I. ...



7.5.2 – CONTAS DE ORDEM

Município de Marco de Canaveses

Ano: 2012

Unidade: Euros

Contas de Ordem

Saldo da Gerência Anterior			1.795.621,72	Garantias e Cauções Acionadas		0,00
Garantias e Cauções	1.687.946,04			Garantias e Cauções Devolvidas		111.321,52
Recibos para Cobrança	107.675,68			Receita Virtual Cobrada		0,00
Garantias e Cauções Prestadas			249.747,24	Receita Virtual Anulada		0,00
Receita Virtual Liquidada			0,00	Saldo para a Gerência Seguinte		1.934.047,44
				Garantias e Cauções	1.826.371,76	
				Recibos para Cobrança	107.675,68	
TOTAL DOS RECEBIMENTOS			2.045.368,96	TOTAL DOS PAGAMENTOS		2.045.368,96

Município de Marco de Canaveses

Ano: 2012

Unidade: Euros

8.2.26 - Contas de Ordem

Contas		SALDO ANTERIOR		MOVIMENTO ANUAL		SALDO SEQUINTE	
Código	Designação	Devedor	Credor	Devedor	Credor	Devedor	Credor
Garantias e Cauções							
093	Garantias e Cauções de Terceiros						
0932	Garantias e Cauções de Terceiros, Prestadas	1.687.946,04		249.747,24		1.937.693,28	
09321	Prestadas por Fomecedores de c/c	10.751,17		12.865,35		23.616,52	
09322	Prestadas por Fomecedores de Imobilizado	1.460.303,54		234.081,89		1.694.385,43	
09323	Prestadas por Outros Credores	216.891,33		2.800,00		219.691,33	
0933	Garantias e Cauções de Terceiros, Devolvidas				111.321,52		111.321,52
09331	Devolvidas a Fomecedores de c/c						
09332	Devolvidas a Fomecedores de Imobilizado				111.321,52		111.321,52
09333	Devolvidas a Outros Credores						
0934	Garantias e Cauções de Terceiros, Aclonadas						
09341	Aclonadas a Fomecedores de c/c						
09342	Aclonadas a Fomecedores de Imobilizado						
09343	Aclonadas a Outros Credores						
	Total de Garantias e Cauções	1.687.946,04		249.747,24	111.321,52	1.826.371,76	
Recibos para Cobrança							
092	Recibos para Cobrança (Receita virtual)						
0921	À responsabilidade do Tesoureiro	107.675,68				107.675,68	
0922	À responsabilidade de Outros Agentes						
	Total de Recibos para Cobrança	107.675,68		0,00		107.675,68	
	Total	1.795.621,72		249.747,24	111.321,52	1.934.047,44	



7.6 – OPERAÇÕES DE TESOURARIA

Operações de Tesouraria

Município de Marco de Canaveses

Ano: 2012
(unidade: EUR)

(designação da autarquia local)

Código	CONTAS Designação	SALDO GERÊNCIA ANTERIOR		MOVIMENTO ANUAL		SALDO GERÊNCIA SEGUINTE	
		Devedor	Credor	Devedor	Credor	Devedor	Credor
217	Clientes e utentes c/ cauções						
242101	IRS-Trabalho dependente (OT)		26.621,52	298.070,97	290.956,80		19.507,35
242103	Sobre taxa extraordinária (OT)		2.353,70	35.937,94	37.440,33		3.856,09
242201	IRS-Trabalho independente (OT)						
2423	Capitais						
2424	Prediais						
2425	IRS-Pensões(OT)		203,00	1.673,00	1.470,00		
2426	Incrementos patrimoniais(OT)						
2429	Sobre outros rendimentos						
2441101	Aquisição de bens onerosa e gratuita (OT)-01.0.0						
2441102	Arrendamento e sub-arrendamento (OT)-02.0.0						
2441103	Autos e termos de arrendamento (OT)-03.0.0						
2441108	Escritos de quaisquer contratos (OT) - 08.0.0						
2441110	Garantias de obrigações(OT)-10.0.0		3,51	219,47	258,07		42,11
2441121	Licenças de máquinas de diversão (OT)-12.1.0						
2441122	Licenças de outros jogos legais (OT)-12.2.0						
2441123	Licenças estabe.restauração e bebidas-(OT)-12.3.0						
24411251	Licenças emissão tx ou emolumentos (OT)-12.5.1			81,80	88,30		6,50
24411252	Licenças sem taxa ou emolumento (OT)-12.5.2						
2441151	Escrituras (OT)-15.1.0						
2441152	Contratos (OT)-15.7.0						
2441191	Cartazes e anúncios (OT)-19.1.0						
2441192	Publicidade em catálogos (OT)-19.2.0						
244201	Notário privativo do município (OT)		720,00	1.701,52	1.671,16		689,64
244203	Execuções fiscais (OT)						
244301	Emolumentos liquidados (OT)						
244303	Multas (OT)						

Operações de Tesouraria

Município de Marco de Canaveses

Ano: 2012
(unidade: EUR)

(designação da autarquia local)

Código	CONTAS		SALDO GERÊNCIA ANTERIOR		MOVIMENTO ANUAL		SALDO GERÊNCIA SEGUINTE	
	Designação		Devedor	Credor	Devedor	Credor	Devedor	Credor
245101	Caixa geral de aposentações (OT)			34.974,72	422.160,46	421.165,95		33.980,21
245103	A.D.S.E (OT)			5.027,59	62.621,50	62.096,00		4.502,09
245105	Segurança social-regime geral (OT)			5.160,34	51.419,84	53.614,20		7.354,70
24541	Instituto Gestão Tesouraria do Crédito Público,I.P.			1.539,79	10.992,72	9.452,93		
24542	Segurança social-Penhoras				17.325,62	17.325,62		
2626	Cauções do pessoal							
26301	STAL (OT)			1.278,89	15.085,21	15.042,68		1.236,36
26303	SINTAP (OT)			452,73	5.207,70	5.174,98		420,01
26305	STFPN (OT)			19,59	234,31	234,31		19,59
26307	Assoc. técnicos administ. municipais-ATAM (OT)			55,26	493,19	475,34		37,41
26309	SNPM(OT)			30,48	281,94	274,32		22,86
26311	STAEZN(OT)			4,15	86,46	90,61		8,30
26314	Cofre Previdência da Função Pública(OT)				82,56	89,44		6,88
2685010101	Const Muro Betão Arm Escola Sec Fornos			427,71				427,71
2685010201	Const. Centro Desp. Favões - Balm. do Polidesp.							
2685010301	Muros Suporte Vedação em D.Locais Municipio-2ªFase			3.918,06				3.918,06
2685010302	Repav. da Rua Fernando Moreira Coutinho -Ariz/Favô			3.910,89				3.910,89
2685010303	Construção passelos R.FernandoM.Coutinho - Ariz/Fa			1.325,83				1.325,83
2685010304	R. Fernando Moreira Coutinho- Ariz			401,94				401,94
2685010305	Benef.RedeViariaAreaMunicipio-T.Betuminoso-Z.Norte			5.472,43				5.472,43
2685010306	RemodelaçãoCampoTreinosEstadioMunicipal-Infraestru			6.877,04				6.877,04
2685010307	Rede Viaria Area Municipio-Tapete Belum - Zona Sul			7.155,85		422,34		7.578,19
2685010308	Rem.Benef.EM642 a EN108 e a EN211-Muros Suporte			62,63				62,63
2685010309	Rem.Benef.EM642 a EN108 e a EN211-Mov Terras			1.378,27				1.378,27
2685010310	Complexo Habitacional Leiria-Mov.Terras-2ª F-Alpen			660,86				660,86
2685010401	Construção Escola Primária Quinta Casal-V. Douro							
2685010501	Esc.Pré-Primária e Primária EB1 Gouveia-V.OAlliv-TM			242,96				242,96

Operações de Tesouraria

Município de Marco de Canaveses

Ano: 2012
(unidade: EUR)

(designação da autarquia local)

Código	CONTAS Designação	SALDO ANTERIOR		MOVIMENTO ANUAL		SALDO SEGUINTE	
		Devedor	Credor	Devedor	Credor	Devedor	Credor
2685010502	Benef. amplii.Escola Prim e Pré-Primaria de Gouveia		118,42				118,42
2685010503	Sist. Agua Res.Dom. Zona Juncal - Tratamento		3.072,40				3.072,40
2685010504	Centro Escolar de Sande		2.560,35				2.560,35
2685010505	Alteração da Esc.Primaria para Sede Junta Favões		187,31				187,31
2685010506	Alt.da EB1 para Junta Favões-Pav.Int e Est.Elevato		574,95				574,95
2685010507	Centro Escolar Sande - T.Mais						
2685010601	EM 642 Lig a EN108 (P.Gal) e EN211(P.Viad)-Pavimen						
2685010602	Repav Troços EM586,CM1243 R.Requim R.Monte Camf		412,08				412,08
2685010603	Infra-estruturas Repav.R.Carvalheira, Julio Vasc..						
2685010701	Arruam.obras complem..pav.área concelho.4ª Fase		5.961,90				5.961,90
2685010702	Arranjos Urb.Area Env.Complexo Desp.Alpendu-Pavime		10.191,00				10.191,00
2685010801	Arranj. Urb. área envolvente à Igreja Soalhões		19.400,09	19.400,09			
2685010802	Infraestruturas Área Env. Centro Paroquia Soalhões		1.226,06	1.226,06			
2685010803	Arranjo Urbanístico da Av. da Igreja de Soalhões		1.160,79	1.160,79			
2685010804	Const.Casa Produtos Tradicionais Bitetos-V.Douro		4.337,83				4.337,83
2685010805	Remodelação Edifício Dest. Museu Pedra-Alpendorada		6.335,89	5.702,30			633,59
2685010806	Construção da Junta e Centro de Dia de Sobretâmega		538,23	538,23			
2685010807	Construção de passeios na área concelho - 2ª Fase		638,64	638,64			
2685010808	Alvenarias do Gimnodesportivo V.B.Quires		243,71	243,71			
2685010809	Pavilhão Gimnodesp. V.B.Quires Estrutura Balneario		176,11	176,11			
2685010810	Const Estação Elevatoria em Vale Covo - Alpendurad		1.186,28	711,77			474,51
2685010811	Ampliação do Cemitério de Ariz		5.125,88	3.844,41			1.281,47
2685010812	Ampliação Sede Junta Alpendurada e Matos		7.430,48				7.430,48
2685010813	Arranjos Exteriores Casa Produtos Trad. Bitetos		1.222,17				1.222,17
2685010814	Coberto de ligação entre EB1 e JI Sobretâmega		574,49				574,49
2685010815	Arranjo Urb.Junto Igreja Carvalhosa-2ªFase		4.380,89	3.285,67			1.095,22
2685010816	Acesso Igreja S. Martinho - V.O.Aliviada		5.243,19	3.932,39			1.310,80

Operações de Tesouraria

Município de Marco de Canaveses

Ano: 2012
(unidade: EUR)

(designação de autarquia local)

Código	CONTAS Designação	SALDO GERÊNCIA ANTERIOR		MOVIMENTO ANUAL		SALDO GERÊNCIA SEGUINTE	
		Devedor	Credor	Devedor	Credor	Devedor	Credor
2685010817	Jardim Museu da Pedra em Alpendurada		1.956,63				1.956,63
2685010818	Execução Cobertura do Armazem de Grosso Municipal		3.750,94		51,16		3.802,10
2685010819	RFCU.MCN-Avª Manuel PSoares/RDr.JoãoLeal/R.G.HD			29.247,32	29.247,32		
2685010901	Rede IP e BP acessos Convento Alp,desde a EN108		5.102,20		1.541,93		6.644,13
2685011001	Alteração Traçado da Av.dos Bombeiros V. Marco		762,50				762,50
2685011002	Arr. urb igreja de Maureles		130,43				130,43
2685011003	Calc. infra estr. div. arruamentos municipio 3ºfas		127,49				127,49
2685011004	Inf.Rua Prof.Helena Jesus Martins-Tuias		865,99				865,99
2685011101	Repav.do CM Vinhas a Barreiro - V.B.Quires		2.344,79				2.344,79
2685011102	RepavimentaçãoArruamentos Alp.Matos,Magrelas Tuias		3.839,12				3.839,12
2685011201	Rect.CM desde EN 108 Av. S.Bento Alp.-Pavimentação		1.679,70				1.679,70
2685011202	Arranjo Urb.Av.S.Bento até Conv.Alpendurada-Conclu		4.808,47				4.808,47
2685011203	Infra.Pavim. Troço Av. Povoação Grande/Freixo-Tuias		3.913,03				3.913,03
2685011204	Construção de Estação Elevatória em Pisões-Favões		1.212,41				1.212,41
2685011205	Alarg.,Infraest.LePav.Acesso ao L.Quinta(PG)Veiga-S		3.063,38		579,05		3.063,38
2685011206	Calçetamento Inf.Div.Arruamentos A. Municipio-1ªFa		6.441,76				7.020,81
2685011207	Caminho Tarrío/Granja-AbastAgua Dren Ag.Residuais		932,00				932,00
2685011208	Construção de Muros Oficinas Municipais		3.632,58				
2685011209	Infraestruturas Pavimentação em Ariz e Avesgadas		4.780,38	3.632,58			
2685011210	Rede Saneamento em Varias Zonas do Concelho		7.404,10		1.397,50		6.177,88
2685011211	Acessos e Área Envolvente Centro Escolar V.B.Bispo						
2685011212	Inf.Abast.Aguas Residuais Zona Central Constance				10.811,61		10.811,61
2685011301	Sistema Aguas Res.Dom.Parc.Sande e Penhalonga-Dre		3.056,37		5.094,10		5.094,10
2685011302	Abast.água ramais san.zon.parc.Sande e Penhalonga						
2685011401	Sist.Águas res. zona central freguesia de Soalhões						
2685011501	Sinalização Vertical e Horizontal Área Municipio						
2685011502	Sinalização Vert.e Horiz. Área Municipio-2ª fase						

Operações de Tesouraria

Município de Marco de Canaveses

Ano: 2012

(unidade: EUR)

(designação da autarquia local)

Código	CONTAS Designação	SALDO GERÊNCIA ANTERIOR		MOVIMENTO ANUAL		SALDO GERÊNCIA SEGUINTE	
		Devedor	Credor	Devedor	Credor	Devedor	Credor
2685011601	Sist.AguaRes.Dom.ZonaParc.S.L.Douro-Drenagem		6.855,23				6.855,23
2685011602	Abastecimento Agua Ramais San Zona Parc.S.L.Douro		6.193,75				6.193,75
2685011603	Drenagem Águas Res. da Freg S.Lour.Douro2.ªFase		1.195,38				1.195,38
2685011701	Calc.Rua Judeus/Freixo,Castelinho,Avessadas,Soalha		1.105,00	994,50			110,50
2685011702	Ampliação do Cemitério de Penhalonga		3.013,60	2.260,20			753,40
2685011703	Reconst.Diversos Muros Suporte a Vias Municipais		2.382,85				2.382,85
2685011704	Calçetamento e Infr. Div. Arruam Area Municip-2ªFa		7.023,40	4.214,04			2.809,36
2685011801	Sistema Águas Residuais Domesticas Juncal-Drenage		10.255,81				10.255,81
2685011901	Remodelação Pavimento Pavilhão Bernardino Coutinho		3.394,31				3.394,31
2685012001	Parque Fluvial do Tamega						
2685012002	Parque Fluvial do Tamega - Erros e Omissões						
2685012003	Arranjo Urb. Area Envolvente Rua Pisão Novo-Sobret		1.484,09				1.484,09
2685012101	Piscinas Municipais de Alpendurada e Matos		37.463,55				37.463,55
2685012201	Sistema Águas Res.Zona Central Soalhões- Tratamento		1.311,50				1.311,50
2685012202	Sist.Aguas. Res.Z Central Soalhões-Trat.-ErrosOmi		2.015,57				2.015,57
2685012301	Emp. caminhos paralelos à var.EN 321-1/Soalhões		4.678,76	4.210,88			467,88
2685012401	Sist.Aguas Res.Dom.ZonaParc.S.L.Douro-Tratamento		5.874,97				5.874,97
2685012501	Pav.RioGalinhas, Sto Isidoro, Constance, Aves...		225,00				225,00
2685012502	Rua Mestre Antº Pinto Santana/Tulias		1.212,50				1.212,50
2685012601	Rede Abast Agua Tarrío-Paredes Viadoces		14.605,10	15.769,14		2.471,71	1.307,67
2685012701	Sist. Agua Res.Z.Parc.Sande e Penhalonga-Tratament		1.324,44				1.324,44
2685012801	Construção anexo apoio courts de ténis Marco Canav						
2685012901	Benef.Rede Viaria A.Mun.-Microaglom.Frio-Z.Este						
2685012902	Benef.Rede Viaria A.Mun.Microaglom.Frio-Z.Nordeste						
2685012903	Repav.Arruam.Fornos, VBQuires-Microaglomerado Frio						
2685013001	Benef.Pav. Div. Freguesias - Microaglomerado Frio		2.435,16				2.435,16
2685013002	Benef.Rede Viaria Área Municipio -Micro.Frio-Z.Sul		7.718,18				7.718,18

Operações de Tesouraria

Município de Marco de Canaveses

Ano: 2012
(unidade: EUR)

(designação da autarquia local)

Código	CONTAS		SALDO GERÊNCIA ANTERIOR		MOVIMENTO ANUAL		SALDO GERÊNCIA SEGUINTE	
	Designação		Devedor	Credor	Devedor	Credor	Devedor	Credor
2685013101	Benef.Red. Viária Município-Micro. Frio-Zona Centr			6.121,39				6.121,39
2685013102	Benef.Red. Viária Município-Micro-Frio-Z. Norte			7.467,10				7.467,10
2685013201	Centro Dia S. Sebastião - V.B.Quires			10.735,31				10.735,31
2685013202	Centro Dia S. Sebastião.VBQuires-TMM			1.448,48				1.448,48
2685013203	Arranjos exteriores e Equipa.Centro Dia V.B.Quires			1.956,25				1.956,25
2685013301	Abast.Agua/Ramais Saneamento-Juncal-Soalhães			161,31				161,31
2685013401	Centro Escolar de Vila Boa Bispo			15.583,16	43.732,68	30.257,72		2.108,20
2685013402	Centro Escolar Vila Boa Bispo-TM							
2685013501	Arranjos Urb. Junto Igreja de Paredes Viadores					3.306,18		3.306,18
2685013502	Calcetamento em Diversas Freguesias					6.551,52		6.551,52
2685013601	Reab.Fis.Centro Urb. Av.F.Sá Carneiro/P.Mov.Forças					22.602,33		22.602,33
2685013602	Reab.Fis.Centro Urb.Av.Gago Coutinho					9.590,36		9.590,36
26850301	Dep. Garantia-Entid Colect-Sec Obras(OT)			8.000,00		12.460,81		17.283,81
26850302	Dep. Garantia-Particulares-Sec Obras(OT)			69.498,68		42.684,45		101.952,06
2685050101	Prestação Serviços para Recolha e Transporte RSU			16.442,35	16.442,35			
2685050201	PrestServiços Ext Segurança, Higiene e Saúde Traba					2.899,95		2.899,95
268506	Por fornecimento de c/c (P)							
268507	Outros(OT)							
268508	Outros(P)							
2689101	Direção geral de espetáculos (OT)			49,88				49,88
268910301	Licenças para exercício de caça (OT)							
268910303	Cartas de caçador e renovações (OT)			134,13	573,77	680,06		240,42
268910305	Licenças uso porte de arma caça e recreio (OT)							
268910307	Trocas, vendas ou cedência de armas de caça (OT)							
268910309	Cartões para licença de caça (OT)							
268910311	Impressos req. de cartas de caçador e outros (OT)			0,50	14,25	14,75		1,00
2689104	Instituto de conservação da natureza (OT)							

Operações de Tesouraria

Município de Marco de Canaveses

Ano: 2012
(unidade: EUR)

(designação da autarquia local)

Código	CONTAS Designação	SALDO GERÊNCIA ANTERIOR		MOVIMENTO ANUAL		SALDO GERÊNCIA SEGUINTE	
		Devedor	Credor	Devedor	Credor	Devedor	Credor
2689106	Governo civil do distrito do Porto (OT)						27,00
2689108	Fundo de fiscalização de explosivos (OT)						7.852,44
2689110	Conservatoria dos registos centrais (OT)		36,00	81,00	72,00		
2689112	Solicitadores de Penhoras(OT)		305,28	3.689,52	11.236,68		
2689114	Desconto judicial (OT)		1.186,61	13.025,92	12.408,84		569,53
2689116	Seguro de vida grupo (OT)		1.200,96	13.784,54	13.696,04		1.112,46
2689118	Censos (OT)						
2689120	Custas de processos de execução fiscal (OT)		56,29	971,07	914,78		
2689122	Honorários peritos vistorias, estr. ao func. (OT)		49,88	49,88	49,88		49,88
268912401	Licenciamento sanitário e outros (OT)						
268912403	Cauções (OT)		470.993,88	101.125,97	275,66		370.143,57
2689126	Serviços de Estrangeiros e Fronteiras (OT)			58,48	58,48		
2689128	Seguro de saúde (OT)			12.785,83	15.391,43		2.605,60
2689201	Cursos de formação profissional (OT)						
26893	Outras Operações de Tesouraria						
	TOTAL	0,00	985.578,74	1.244.608,37	1.153.689,68	0,00	894.660,05



8.1 – CARACTERIZAÇÃO DA ENTIDADE

	CARACTERIZAÇÃO DA ENTIDADE	8.1
1 - IDENTIFICAÇÃO DA ENTIDADE CÂMARA MUNICIPAL DO MARCO DE CANAVESES		8.1.1
1.1	ENDEREÇO POSTAL: Largo Sacadura Cabral	
	TELEFONE - FAX: 255 538 800 - 255 538 899	
	NÚMERO IDENTIFICAÇÃO FISCAL: 501 073 655	
1.2	NÚMERO DE ELEITORES	
MÚNICÍPIO	Até 10 000	<input type="checkbox"/>
	Mais de 10 000 e menos de 40 000	<input type="checkbox"/>
	Igual ou superior a 40 000	<input checked="" type="checkbox"/>
FONTE:		
2	LEGISLAÇÃO	8.1.2
	Data de constituição ____/____/____	publicação no D.R. de ____/____/____
3	ESTRUTURA ORGANIZACIONAL	8.1.3
3.1	SERVIÇOS MUNICIPALIZADOS	
	A Câmara Municipal tem serviços Municipalizados? <input type="checkbox"/> S <input checked="" type="checkbox"/> X Se respondeu sim, especifique quais e indique os respectivos grupos:	
3.2	EMPRESAS MUNICIPAIS	
	A Câmara Municipal tem serviços empresas Municipais? <input type="checkbox"/> S <input checked="" type="checkbox"/> X Se respondeu sim, especifique quais e indique os respectivos grupos:	
3.3	ÓRGÃOS	
	Tem órgãos de natureza consultiva? <input type="checkbox"/> S <input checked="" type="checkbox"/> X Tem órgãos de fiscalização? <input type="checkbox"/> S <input checked="" type="checkbox"/> X	
3.4	ORGANOGRAMA	
	Ver diploma em anexo	
4	DESCRIÇÃO SUMÁRIA DAS ACTIVIDADES	8.1.4
	Prestação de Serviços	
5	RECURSOS HUMANOS	8.1.5
5.1	IDENTIFICAÇÃO DOS MEMBROS DO ÓRGÃO EXECUTIVO	
Presidente	Manuel Maria Morcira	de 01-01-2012 a 31-12-2012 (1)
Vereador	José António de Carvalho Soares da Mota	de 01-01-2012 a 31-12-2012 (1)
	Gorete Manuela Bouça da Costa Monteiro de Oliveira	de 01-01-2012 a 31-12-2012 (1)
	Carla Manuela Abreu Massa Babo Ribeiro	de 01-01-2012 a 31-12-2012 (1)
	Avelino Ferreira Torres	de 01-01-2012 a 31-12-2012 (1)
	Artur Elísio de Braga Melo e Castro	de 01-01-2012 a 31-12-2012 (1)
	Bruno Filipe Teixeira Magalhães	de 01-01-2012 a 31-12-2012 (1)

3	NÚMERO DE VEREADORES	(1)	(2)
Em regime de permanência	_____	<input type="text" value="3"/>	<input type="text"/>
A meio tempo	_____	<input type="text"/>	<input type="text"/>
Restantes vereadores	_____	<input type="text" value="3"/>	<input type="text"/>
FONTE:			

6	ORGANIZAÇÃO CONTABILÍSTICA	8.1.6
1 - DESCRIÇÃO DAS CARACTERÍSTICAS DO SISTEMA INFORMATIVO	<input type="text" value="Sistema de Contabilidade Autárquica - AIRC"/>	
2 - DEMONSTRAÇÕES FINANCEIRAS INTERVALARES DOCUMENTADAS PERIODICAMENTE	<input type="text" value="S"/> <input checked="" type="checkbox"/>	<input type="text"/>
	<input type="text"/>	<input type="text"/>
	Trimestral	Semestral
3 - DESCENTRALIZAÇÃO CONTABILÍSTICA EM CASO AFIRMATIVO DESCREVA	<input type="text" value="S"/> <input checked="" type="checkbox"/>	<input type="text"/>
Outras informações	<input type="text"/>	

7	OUTRA INFORMAÇÃO	8.1.7		
7.1	REGULAMENTOS INTERNOS E OUTROS DOCUMENTOS INFORMATIVOS			
	DATA DE APROVAÇÃO		DATA DE ALTERAÇÃO	
	ÓRGÃO EXECUTIVO	ÓRGÃO DELIBERATIVO	ÓRGÃO EXECUTIVO	ÓRGÃO DELIBERATIVO
• INVENTARIO				
• NORMAS CONTROLO INTERNO	22-04-2002	30-04-2002		
• NORMAS REGULAMENTARES À EXECUÇÃO DO ORÇAMENTO				
• OUTRAS				

7.2	ACÇÕES INSPECTIVAS			
Entidade	ANOS DE INCIDÊNCIA			
	Ano N	N-1	N-2	N-3
Inspeção geral de finanças				
Inspeção geral da administração local	23-01-2012			

7.3	DOCUMENTOS DE GESTÃO		
	DATA DE APROVAÇÃO PELO ÓRGÃO EXECUTIVO	DATA DA PUBLICAÇÃO PELO ÓRGÃO DELIBERATIVO	OBSERVAÇÕES
Grandes Opções do Plano	09-12-11	22-12-11	
Orçamento	09-12-11	22-12-11	
Documentos de Prestações de Contas			
Outros			

8	OUTRAS INFORMAÇÕES CONSIDERADAS RELEVANTES
Fundo de Equilíbrio Financeiro Corrente-6.464.962,00; Fundo Social Municipal Corrente-1.261.078,00; Participação Fixa no IRS-556.885,00; Fundo de Equilíbrio Financeiro Capital-4.309.974,00	
Pagamentos relativos a investimentos realizados pelo Município no ano de 2011-2.033.018,33	

O Município não possui quaisquer empréstimos contraídos em Associações de Municípios e/ou Empresas Públicas Municipais, pelo que não existe quota parte de amortizações e de encargos financeiros.

O Município celebrou em 2004 um contrato de Reequilíbrio Financeiro, que nos termos do artigo 41º da Lei nº 2/2007, de 15 de Janeiro se aplica aos municípios que tenham esgotada a sua capacidade de endividamento, pelo que não existindo capacidade de endividamento, este município ficou desde logo, impedido de contrair quaisquer tipo de empréstimos nem assumir encargos que não estejam previstos no plano de reequilíbrio financeiro, alínea c) do nº1 do artigo 15º do Decreto-Lei nº 38/2008 de 7 de Março.

Maria Fernanda Marques
 Lúcia Amaral
 Manuel Martins
 Maria Dores Cabral
 Maria Fátima Amaral
 Maria Luísa Carvalho

Num total de 324 postos de trabalho. Considerando o disposto na alínea c) do n.º 1 do artigo 25.º da Lei n.º 2/2004, de 15 de Janeiro, com as alterações introduzidas pela Lei n.º 51/2005, de 30 de Agosto, aplicada à administração local pelo Decreto-Lei n.º 93/2004, de 20 de Abril, alterado e republicado pelo Decreto n.º 104/2006, de 30 de Agosto, que prevê que a comissão de serviço dos titulares dos cargos dirigentes cessa “por extinção ou reorganização da unidade orgânica” que lideram;

Considerando a possibilidade, prevista na alínea c) do n.º 1 do artigo 25.º da Lei n.º 2/2004, de 15 de Janeiro, com as alterações introduzidas pela Lei n.º 51/2005, de 30 de Agosto, aplicada à administração local pelo Decreto -Lei n.º 93/2004, de 20 de Abril, alterado e republicado pelo Decreto n.º 104/2006, de 30 de Agosto, de se manter a comissão de serviço no cargo dirigente do mesmo nível que lhe suceda desde que seja dada expressa concordância pela entidade competente:

Nos termos do disposto no n.º 8 do artigo 21.º e alínea c) do n.º 1 do artigo 25.º da Lei n.º 2/2004, de 15 de Janeiro, com as alterações introduzidas pela Lei n.º 51/2005, de 30 de Agosto, aplicada à administração local pelo Decreto -Lei n.º 93/2004, de 20 de Abril, alterado e republicado pelo Decreto -Lei n.º 104/2006, de 30 de Agosto, e no uso da competência que me é conferida pelo artigo 15.º, do mesmo decreto-lei, conjugado com a alínea a), do n.º 2, do artigo 68.

º, da Lei n.º 169/99, de 18 de Setembro, com a redacção dada pela Lei n.º 5-A/2002, de 11 de Janeiro, determino que, na sequência da reorganização das respectivas unidades orgânicas que lideram operada em conformidade com o Decreto-Lei n.º 305/2009, de 23 de Outubro, se mantém as comissões de serviço dos titulares de cargos dirigentes nos cargos do mesmo nível que lhes sucederam, designadamente:

Unidade Orgânica Flexível: Divisão Administrativa — Dr.ª Maria Gracinda Gomes Lopes Pinheiro da Rocha

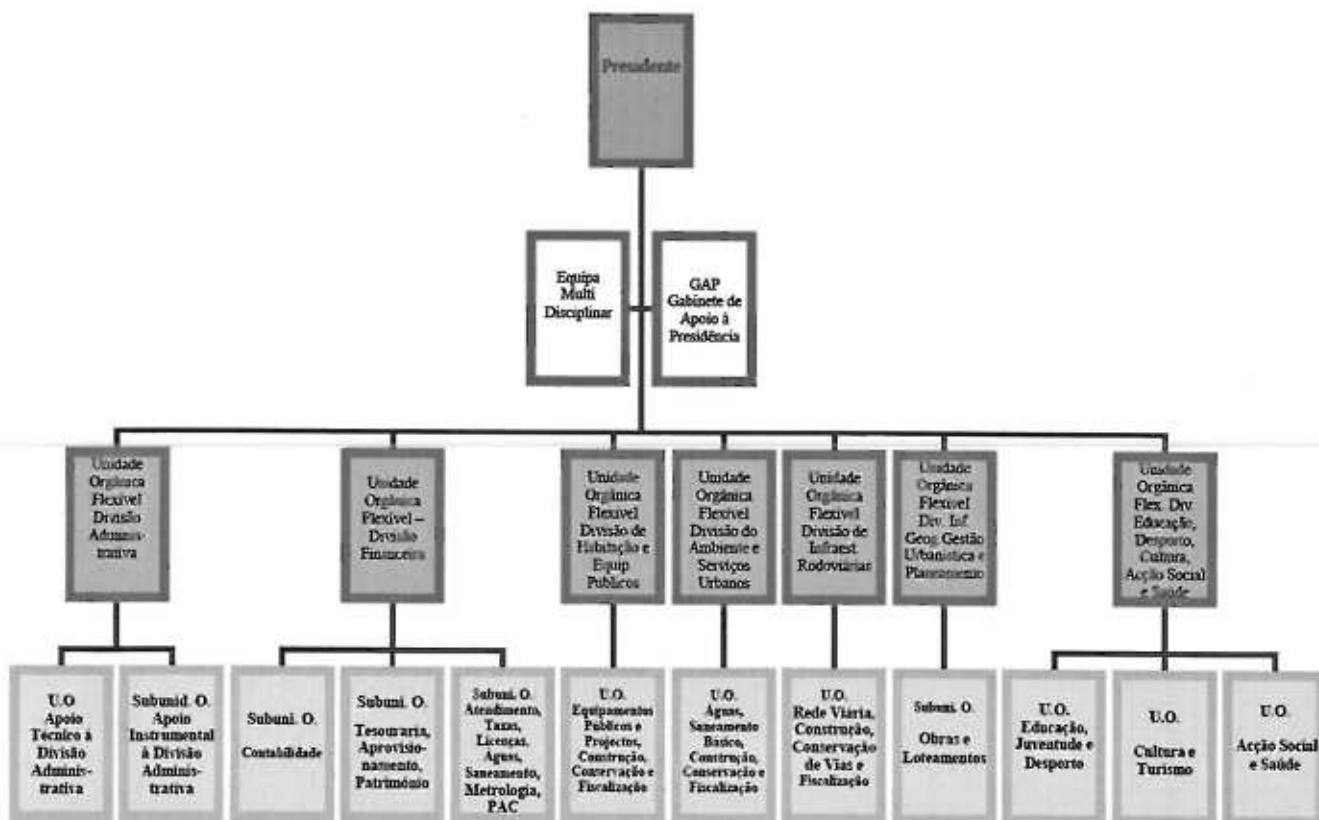
Unidade Orgânica Flexível: Divisão Financeira — Dr. Orlando Augusto Duarte Fernandes

Unidade Orgânica Flexível: Divisão de Habitação e Equipamentos Públicos — Eng.ª Natércia de Jesus Marques Peixoto

O presente despacho produz efeitos a partir do dia 1 de Janeiro de 2011, e será publicado nos termos do previsto no n.º 6 do artigo 10.º do Decreto-Lei n.º 305/2009, de 23 de Outubro.

Considerando, contudo, que a concretização da integração dos trabalhadores nos novos serviços municipais decorrente do presente despacho, poderá depender da criação das condições logísticas para o efeito, determino ainda que a efectiva transição dos trabalhadores nestes casos se materialize mediante prévia comunicação, a realizar pelos vereadores dos pelouros respectivos, em estreita articulação com os dirigentes envolvidos e após verificação quanto à existência de meios, equipamentos e condições físicas para o efeito.

06 de Janeiro de 2011. — O Presidente da Câmara, *João Nuno Ferreira Gonçalves de Azevedo*.



204178267

MUNICÍPIO DE MARCO DE CANAVESES

Despacho n.º 1360/2011

Nos termos e para efeitos do disposto no n.º 6 do artigo 10.º e no artigo 19.º do Decreto-Lei n.º 305/2009, de 23 de Outubro,

torna-se público que por deliberação da Assembleia Municipal de 18 de Dezembro de 2010, por deliberação da Câmara Municipal de 9 de Dezembro de 2010 e de 23 de Dezembro de 2010 e por meus despachos de 20 de Dezembro de 2010, foi aprovada a estrutura orgânica dos serviços do Município de Marco de Cana-

veses e mantidas as comissões de serviço dos titulares de cargos dirigentes nos cargos do mesmo nível que lhes sucedem, tal como a seguir se publica.

23 de Dezembro de 2010. — O Presidente da Câmara Municipal,
Dr. Manuel Moreira.

A Assembleia Municipal de Marco de Canaveses, reunida em sessão ordinária de 18 de Dezembro de 2010, aprovou, sob proposta da Câmara Municipal de 9 de Dezembro de 2010, o seguinte modelo de organização dos serviços municipais e respectiva composição:

- 1) Modelo de estrutura orgânica — Estrutura hierarquizada;
- 2) Unidades orgânicas Nucleares:

Unidade orgânica nuclear	Domínios de actuação
Departamento de Administração Geral e Finanças.	Expediente Geral e Arquivo, Cobrança de Impostos, Taxas e Licenciamentos Diversos, Funcionamento dos Mercados e Feiras, Serviços Gerais, Gestão Financeira e Orçamental, Contabilidade Orçamental, Património, Economato, Armazéns Municipais, Aprovisionamento, Tesouraria, Contratação Pública, Gestão de Recursos Humanos.
Departamento de Obras e Equipamentos	Gestão e Fiscalização de Obras Municipais, Conservação e Manutenção de Edifícios, Equipamentos, Vias e Infra-estruturas Municipais, Informática e Telecomunicações, Sinalização e Trânsito, Águas e Saneamento, Energia, Iluminação da Via Pública, Gestão do Parque de Viaturas, Máquinas e Equipamentos, Concursos de Empreitadas ou Aquisição de Equipamentos, Armazenar bens à sua guarda.
Departamento de Ordenamento do Território e Ambiente.	Planeamento e Gestão do Território, Informação Geográfica, Licenciamentos no âmbito do Regime Jurídico da Urbanização e da Edificação, Defesa do Meio Ambiente, Administração de Parques, Jardins e Espaços Verdes, Limpeza Urbana e Resíduos Sólidos, Cemitérios, Serviço de Topografia, Desenho e Reprodução Especializada.
Departamento de Desenvolvimento Económico e Social.	Gestão das valências territoriais e da promoção do Município nas seguintes áreas: Educação, Cultura, Desporto, Juventude, Acção Social e Saúde, Desenvolvimento Económico e Turismo.

- 3) Número máximo de unidades orgânicas flexíveis — 12 (doze);
- 4) Número máximo de subunidades orgânicas — 8 (oito);
- 5) Número máximo de equipas de projecto — 6 (seis).

Assim, nos termos da alínea a) do artigo 7.º do Decreto-Lei n.º 305/2009, de 23 de Outubro, a Câmara Municipal do Marco de Canaveses, em reunião ocorrida em 9 de Dezembro de 2010, e em reunião ocorrida em 23 de Dezembro de 2010, aprovou, sob proposta do Presidente da Câmara Municipal, e condicionada à aprovação pela Assembleia Municipal do número máximo de unidades orgânicas flexíveis propostas pela Câmara Municipal, a criação de 7 (sete) unidades orgânicas flexíveis, com as seguintes áreas de actividade/competências:

Artigo 1.º

Estrutura orgânica flexível

O Município do Marco de Canaveses estrutura-se em torno das seguintes unidades orgânicas flexíveis:

1 — Integrada no Departamento de Administração Geral e Finanças:

a) Divisão de Recursos Humanos.

2 — Integradas no Departamento de Obras e Equipamentos:

a) Divisão de Obras;

b) Divisão de Gestão de Equipamentos.

3 — Integradas no Departamento de Ordenamento do Território e Ambiente:

a) Divisão de Planeamento;

b) Divisão de Gestão Urbanística.

4 — Não Integradas em Unidades orgânicas nucleares:

a) Divisão de Assuntos Jurídicos e Fiscalização;

b) Gabinete de Projectos — liderado por um titular de cargo de direcção intermédia de 2.º grau.

Artigo 2.º

Serviços enquadrados por legislação específica

Trata-se de serviços cuja criação está sujeita a regras especiais não subordinadas ao Regime Jurídico de Organização dos Serviços das Autarquias Locais (Decreto-Lei n.º 305/2009, de 23 de Outubro), não concorrendo para o número máximo de unidades orgânicas flexíveis:

a) Gabinete de Apoio Pessoal;

b) Serviço Municipal de Protecção Civil;

c) Veterinário Municipal;

d) Promotora Municipal dos Cidadãos com Deficiência.

Artigo 3.º

Atribuições e Competências das Unidades Orgânicas Flexíveis

Constituem competências genéricas das unidades orgânicas flexíveis e especiais deveres dos respectivos dirigentes, nos domínios de actuação

que lhes são cometidos, as decorrentes do estatuto do pessoal dirigente, correspondentes aos respectivos cargos e graus. As competências específicas de cada unidade orgânica são descritas seguidamente.

Divisão de Recursos Humanos

A Divisão de Recursos Humanos tem, em especial, as seguintes atribuições:

a) Definir e propor políticas de gestão dos recursos humanos no quadro legal existente para a função pública local;

b) Dotar a Câmara dos recursos humanos qualificados necessários;

c) Fazer o acompanhamento qualitativo e quantitativo do pessoal nas respectivas carreiras, numa perspectiva de gestão previsional;

d) Criar condições para a execução de trabalho motivado e participado;

e) Assegurar a formação profissional dos recursos humanos da Câmara Municipal;

f) Garantir a execução do processo de avaliação de desempenho dos trabalhadores;

g) Elaborar o balanço social e propor as medidas para correcção de eventuais disfunções;

h) Cooperar com o Gabinete Jurídico nos processos de inquérito e disciplinares;

i) Promover o enquadramento de tarefas específicas relativas às políticas de saúde ocupacional, higiene e segurança dos recursos humanos ao serviço da câmara municipal;

j) Recolher indicadores periódicos de gestão para serem integrados no sistema de controlo de gestão municipal;

k) Executar outras tarefas que lhe sejam cometidas.

Divisão de Obras

A Divisão de Obras tem, em especial, as seguintes atribuições:

a) Programar, executar e controlar todas as obras por administração directa, zelando pelo cumprimento das normas de higiene e segurança no trabalho;

b) Coordenar as equipas que a integram, programar, acompanhar a execução e controlar as suas actividades;

c) Utilizar instrumentos, nomeadamente, ferramentas informáticas, que permitam a programação, revisão, controlo e informação da execução dos projectos e dos seus custos;

d) Organizar os processos de concursos de obras a executar por empreitada, centralizando em cada um desses processos os procedimentos administrativos subsequentes, até sua finalização;

e) Exercer os poderes e deveres de fiscalização e acompanhamento das empreitadas que estão definidos na lei;

f) Colaborar com outros serviços estatais e com o Departamento de Ordenamento do Território e Ambiente, no desenvolvimento e na articulação da rede viária municipal com a rede viária nacional;

g) Assegurar as actividades de classificação, cadastro e conservação da rede viária municipal;

h) Programar, em colaboração com os serviços externos competentes, o uso do espaço subterrâneo para intervenções relacionadas com infra-estruturas que esses serviços administram, nomeadamente, redes eléctricas, de abastecimento de água e de saneamento, telefónicas e distribuição de gás, de modo a minimizar os inconvenientes que decorrem desses trabalhos;

i) Implementar a sinalização horizontal e vertical dos arruamentos e rodovias municipais e velar pela sua actualização e manutenção;

j) Providenciar a aquisição de bens e serviços necessários à sua actividade, em colaboração com o Departamento de Administração Geral e Finanças;

k) Manter ligações funcionais com o Departamento de Ordenamento do Território e Ambiente para garantir o cumprimento de atribuições que cada um desenvolve;

l) Recolher indicadores periódicos de gestão para serem integrados no sistema de controlo de gestão municipal;

m) Executar outras tarefas que lhe sejam cometidas.

Divisão de Gestão de Equipamentos

A Divisão de Gestão de Equipamentos tem, em especial, as seguintes atribuições:

a) Administrar os meios e prestar serviços necessários ao funcionamento de estruturas, equipamentos e instalações do município ou a cargo do município, designadamente a gestão de energia eléctrica, redes de telefone, informática e segurança;

b) Coordenar as actuações do município com as entidades concessionárias do fornecimento e da distribuição de energia eléctrica, em especial no que se refere à iluminação pública;

c) Controlar os consumos de energia pelos serviços municipais e pela iluminação pública;

d) Manter em bom funcionamento as instalações semaforizadas;

e) Programar, executar e controlar os trabalhos oficinais que sejam requisitados de acordo com planos ou instruções que lhe forem transmitidos;

f) Fazer a gestão económica e administrativa das oficinas de forma a minimizar os custos;

g) Assegurar a manutenção e reparação do parque de viaturas, máquinas e equipamentos, e gestão operacional da frota automóvel, dos motoristas e das oficinas auto;

h) Conceber e promover a implantação dos sistemas informáticos, dar apoio aos serviços e zelar pela conservação dos recursos informáticos;

i) Promover as ligações dos meios informáticos municipais a rede privada que permita a partilha de comunicações, de dados e de recursos e propor a ligação dessa rede a outras redes de área alargada;

j) Promover a disponibilização de informação municipal em página ou páginas próprias na Internet;

k) Promover a regulamentação para a utilização da Internet e correio electrónico pelos serviços, fomentando essa utilização e disponibilizando a assistência técnica necessária;

l) Promover a formação especializada do pessoal em colaboração com a Divisão de Recursos Humanos;

m) Pronunciar-se sobre o "hardware", "software" e bens consumíveis a adquirir;

n) Conceber, planear, gerir e manter infra-estruturas, redes e telecomunicações fixas e móveis;

o) Recolher indicadores periódicos de gestão para serem integrados no sistema de controlo de gestão municipal;

p) Executar outras tarefas que lhe sejam cometidas.

Divisão de Planeamento

A Divisão de Planeamento tem, em especial, as seguintes atribuições:

a) Propor e justificar a elaboração e aprovação de instrumentos de gestão territorial e dar o apoio técnico necessário;

b) Manter actualizadas as informações necessárias à elaboração, alteração, revisão e avaliação dos instrumentos de gestão territorial;

c) Propor e justificar alterações, revisões ou suspensões dos instrumentos de gestão territorial em vigor;

d) Colaborar na definição dos parâmetros de ocupação e utilização do solo adequados à salvaguarda e valorização dos recursos e valores naturais, a compatibilização das funções de protecção, regulação e enquadramento com os usos produtivos, o recreio e o bem-estar das populações, que deverão integrar os instrumentos de gestão territorial;

e) Fazer relatórios periódicos sobre os instrumentos de gestão territorial, de modo a habilitar a Câmara Municipal a avaliar a adequação

desses instrumentos à política definida e a rever, quando necessário, a sua política de desenvolvimento e ordenamento do território;

f) Fornecer informações de carácter estatístico, técnico e científico que forem pedidos pelas entidades que têm funções de acompanhamento da política regional ou nacional de ordenamento do território;

g) Garantir o direito do cidadão à informação sobre os instrumentos de gestão territorial;

h) Acompanhar a evolução da política de solos e apresentar propostas de aquisição ou alienação de solos, incluindo a fundamentação de propostas e acompanhamento técnico de iniciativas de negociação e de expropriação;

i) Caracterizar as áreas ocupadas com construções ilegais ou degradadas e propor as medidas necessárias ao devido ordenamento;

j) Promover informação actualizada sobre fundos comunitários aos quais a Câmara Municipal possa apresentar candidaturas para financiamento de projectos;

k) Manter actualizadas as cartas e mapas geográficos do território municipal;

l) Identificar, organizar e actualizar o registo das ocupações dos solos;

m) Promover a criação e desenvolvimento do sistema de informação geográfica municipal;

n) Recolher indicadores periódicos para integração no sistema de controlo de gestão municipal;

o) Executar outras tarefas que lhe sejam cometidas.

Divisão de Gestão Urbanística

A Divisão de Gestão Urbanística tem, em especial, as seguintes atribuições:

a) Apreciar os pedidos de informação prévia sobre a viabilidade de operações urbanísticas;

b) Apreciar os pedidos de obras de edificação, de demolição, de urbanização, de operações de loteamento e de trabalhos de remodelação de terrenos para os quais a lei exija controlo prévio e licença administrativa ou autorização administrativa;

c) Apreciar os processos que se referem a operações isentas ou dispensadas de licença ou de autorização administrativa, mas exijam comunicação prévia à Câmara Municipal;

d) Apreciar os processos com procedimentos especiais referentes a operações urbanísticas cujos projectos carecem de aprovação da administração central nos termos da lei;

e) Propor, com as necessárias justificações técnicas e legais, a decisão sobre o licenciamento de operações urbanísticas e de edificação;

f) Colaborar na elaboração de regulamentos que integrem matérias da sua competência;

g) Colaborar no registo dos solos integrados no património municipal;

h) Propor designações toponímicas em colaboração com outros serviços municipais, definir os números de polficia e assegurar os registos necessários;

i) Registrar em cadastro adequado as iniciativas de entidades públicas e privadas relacionadas com o regime jurídico da urbanização e da edificação de modo a garantir a disponibilidade de informação actualizada relativa às áreas objecto dessas iniciativas;

j) Prestar oportuna informação à Divisão de Planeamento para integração no Sistema de Informação Geográfica, no Cadastro dos solos e nos instrumentos de gestão territorial;

k) Fornecer medições e outros indicadores técnicos ao serviço municipal competente para a liquidação das taxas devidas por actos praticados pelos serviços da Divisão;

l) Verificar a implantação de obras nos respectivos locais, tendo em consideração as condições e especificações técnicas constantes das decisões de aprovação;

m) Proceder às vistorias previstas nas leis ou necessárias em procedimentos administrativos;

n) Recolher os indicadores periódicos de gestão das actividades desenvolvidas pela Divisão para serem integrados no sistema de controlo de gestão municipal;

o) Executar outras tarefas que lhe sejam cometidas.

Divisão de Assuntos Jurídicos e Fiscalização

A Divisão de Assuntos Jurídicos e Fiscalização tem, em especial, as seguintes atribuições:

a) Apoiar juridicamente a Câmara e os serviços municipais, em conformidade com deliberações e os despachos do Presidente;

b) Exercer o patrocínio judiciário em quaisquer tribunais em que o Município é parte e colaborar com os advogados que exerçam esse patrocínio nos casos para os quais tenham sido contratados;

c) Elaborar minutas de acordos, contratos e protocolos a celebrar pela Câmara Municipal com outras entidades;

d) Emitir pareceres jurídicos para outros serviços, quando autorizado pelo Presidente da Câmara Municipal;

e) Coligir, tratar e divulgar pelos serviços a legislação, regulamentos, doutrina e jurisprudência com interesse para a prossecução das suas atribuições;

f) Instruir processos de mera averiguação, de inquérito, de sindicância ou disciplinares e outros de natureza análoga, por despacho do Presidente da Câmara Municipal e dar apoio técnico aos instrutores desses processos, quando esses instrutores dependerem de outros serviços;

g) Elaborar projectos de posturas e regulamentos municipais e providenciar pela actualidade e exequibilidade das disposições regulamentares em vigor que caibam nas competências dos órgãos do município;

h) Dar parecer sobre as reclamações ou outros meios gratuitos de garantia que sejam dirigidos aos órgãos da autarquia, bem como sobre petições, representações ou exposições sobre actos ou omissões dos órgãos municipais ou sobre procedimentos dos serviços;

i) Assegurar a defesa dos titulares dos órgãos ou dos funcionários quando sejam demandados em juízo por causa do exercício das suas funções;

j) Registrar as certidões de relaxe e outros títulos de dívida;

k) Instruir, cumprir e fazer cumprir as decisões tomadas nos processos de execução fiscal e de contra-ordenações;

l) Fazer as notações estatísticas obrigatórias e as que forem determinadas;

m) Providenciar pela realização dos actos notariais que, nos termos da lei, caibam ao notário privativo do município e zelar pela preparação dos actos públicos de outorga de contratos ou outros bilaterais;

n) Fiscalização do cumprimento das normas legais e regulamentares da competência do Município, bem como das deliberações ou decisões dos órgãos municipais nos domínios de urbanização e edificação, ocupação da via pública, publicidade, actividades económicas, mercados e feiras e outras actividades/licenciamentos em que o Município seja entidade Coordenadora/Licenciadora;

o) Notificações e embargos;

p) Elaboração de autos de notícia/participações;

q) Assegurar as demais competências constantes dos artigos 7.º, 8.º e 9.º da Resolução do Conselho de Ministros n.º 81/2002, de 12 de Abril (Regulamento de Organização e Funcionamento da Polícia Municipal);

r) Recolher indicadores periódicos de gestão para serem integrados no sistema de controlo de gestão municipal;

s) Executar outras tarefas que lhe sejam cometidas.

Gabinete de Projectos

O Gabinete de Projectos tem, em especial, as seguintes atribuições:

a) Elaborar projectos de arquitectura e de especialidades necessários aos serviços municipais;

b) Elaborar projectos destinados a entidades externas no âmbito de parcerias ou acordos de colaboração;

c) Fornecer ao Departamento de Administração Geral e Finanças os elementos necessários à abertura de procedimentos de aquisição de serviços para elaboração de projectos, quando tenha sido decidida essa modalidade, competindo-lhe também, nesses casos, acompanhar e controlar as respectivas prestações;

d) Recolher indicadores periódicos de gestão para serem integrados no sistema de controlo de gestão municipal;

e) Executar outras tarefas que lhe sejam cometidas.

Artigo 4.º

Organograma

Os serviços em que se decompõe a orgânica do Município do Marco de Canaveses encontram-se ilustrados no organograma anexo ao presente regulamento.

Artigo 5.º

Entrada em vigor

O presente regulamento entra em vigor em 1 de Janeiro de 2011.

Na sequência da reorganização/extinção da respectiva unidade orgânica que lidaram, operada em conformidade com o Decreto-Lei n.º 305/2009, de 23 de Outubro, e aprovada em reunião da Câmara Municipal de 9 de Dezembro de 2010 e em sessão da Assembleia Municipal de 18 de Dezembro de 2010, por meu despacho de 20 de Dezembro de 2010, nos termos do disposto no n.º 8 do artigo 21.º e alínea c) do n.º 1 do artigo 25.º da Lei n.º 2/2004, de 15 de Janeiro, com as alterações introduzidas pela Lei n.º 51/2005, de 30 de Agosto, aplicada à administração local pelo Decreto-Lei n.º 93/2004, de 20 de Abril, alterado e republicado pelo Decreto-Lei n.º 104/2006, de 30 de Agosto, e no uso da competência que me é conferida pelo artigo 15.º do mesmo decreto-lei e da alínea a) do n.º 2 do artigo 68.º da Lei n.º 169/99, de 18 de Setembro, com a redacção dada pela Lei n.º 5-A/2002, de 11 de Janeiro, determino que se mantém a comissão de serviço dos titulares de cargo dirigente a seguir enunciados, nos cargos do mesmo nível que lhes sucedem:

Nome do dirigente	Unidade orgânica reorganizada/extinta	Cargo dirigente do mesmo nível que lhe sucedeu
João Paulo Afonso Maricato	Departamento de Administração Geral e Finanças	Departamento de Administração Geral e Finanças.
José Manuel Couto Pereira	Departamento de Obras e Equipamentos	Departamento de Obras e Equipamentos.
Almir Nelcindo Vieira Silva	Departamento de Ordenamento do Território e Ambiente	Departamento de Ordenamento do Território e Ambiente.
Ricardo Leopoldo Carneiro Ferreira Araújo	Departamento de Desenvolvimento Económico e Social	Departamento de Desenvolvimento Económico e Social.
Emília Maria Ferreira de Sousa	Divisão de Recursos Humanos	Divisão de Recursos Humanos.
Vitor Manuel Dinis Gonçalves Pires	Divisão de Obras	Divisão de Obras.
Nuno Filipe Gonçalves Fresco Medon Ferreira	Divisão de Gestão de Equipamentos	Divisão de Gestão de Equipamentos.
António Alberto Gonçalves Freitas	Divisão de Planeamento	Divisão de Planeamento.
José Alípio Castro Morgado Lima	Divisão de Gestão Urbanística	Divisão de Gestão Urbanística.
José Augusto Diogo Peixoto	Gabinete Jurídico	Divisão de Assuntos Jurídicos e Fiscalização.
Anabela Mesquita Rodrigues	Gabinete de Projectos	Gabinete de Projectos.

Por meu despacho de 20 de Dezembro de 2010, no uso da competência que me é conferida pelo artigo 8.º do Decreto-Lei n.º 305/2009, de 23 de Outubro, determino a criação das seguintes subunidades orgânicas lideradas por um Coordenador Técnico, dentro do limite máximo fixado pela Assembleia Municipal:

1 — Integradas no Departamento de Administração Geral e Finanças:

a) Secção de Expediente Geral;

b) Secção de Contabilidade;

c) Tesouraria;

d) Secção de Aprovisionamento;

e) Secção de Património e Seguros.

2 — Integrada na Divisão de Recursos Humanos:

c) Secção de Recrutamento, Cadastro e Remunerações.

ANEXO I

Organograma



204177343

MUNICÍPIO DE MELGAÇO

Aviso n.º 1544/2011

Lista unitária de ordenação final

(Artigo 34.º e 36.º da Portaria N.º 83-A/2009)

1 — Para efeito do disposto no n.º 6 do artigo 36.º da Portaria n.º 83-A/2009, de 22 de Janeiro, torna-se pública a lista unitária de ordenação final dos candidatos ao procedimento concursal na modalidade de relação jurídica de emprego público, por tempo determinado, para contratação de um Técnico Superior com Licenciatura em Engenharia Civil, para a Divisão de Obras Municipais, cujo aviso n.º 20295/2010, foi publicado no *Diário da República*, 2.ª série, n.º 199 de 13 de Outubro de 2010:

Candidatos aprovados

Lista de Ordenação Final:

- 1.º Sílvia de Araújo Fernandes — 17,60 Valores
- 2.º Daniel Filipe Pinheiro Sampaio — 16,42 Valores
- 3.º Cláudio Edgar Esteves Alves — 16,00 Valores
- 4.º José Miguel Gomes Fernandes — 15,58 Valores
- 5.º Sandro Gualter Mendes da Silva — 14,38 Valores
- 6.º Amadeu Clemente Pereira do Rosário — 13,20 Valores
- 7.º Sandro Bruno Domingues Batista Afonso — 13,20 Valores
- 8.º Bruno Pires — 12,78 Valores
- 9.º Diogo Miguel Dantas Alves — 12,42 Valores
- 10.º Sabrina Dantas — 12,42 Valores

Candidatos excluídos:

Afonso Mendes de Albuquerque Rodrigues a)
 Ana Rita Gonçalves a)
 Gaspar Alves Lopes Correia Martins a)
 Joana Luisa Andrade Moreira Carvalho a)
 João Miguel Giesta Ramos a)
 Paulo Alexandre de Araújo Martins Esteves a)
 Rui Miguel Lopes Gil a)
 Vânia Alexandra da Silva Lima a)
 Vera Mónica Ribeiro da Cruz Pereira a)

a) Excluído(a) por falta de comparência à prova de entrevista de avaliação de competências

2 — A presente lista foi homologada por meu despacho proferido em 27 de Dezembro de 2010, a qual esteve afixada no átrio do Edifício Sede do Município, e publicada na página electrónica: www.cm-melgaco.pt, bem como notificada aos candidatos por ofício.

27 de Dezembro de 2010. — O Presidente da Câmara, *António Rui Esteves Solheiro*.

304130857

Aviso n.º 1545/2011

Lista unitária de ordenação final

(Artigo 34.º e 36.º da Portaria n.º 83-A/2009)

1 — Para efeito do disposto no n.º 6 do artigo 36.º da Portaria N.º 83-A/2009, de 22 de Janeiro, torna-se pública a lista unitária de

ordenação final dos candidatos ao procedimento concursal comum por tempo indeterminado para contratação de dois Assistentes Operacionais (electricistas), cujo aviso de abertura n.º 13800/2010, Ref.ª C, foi publicado no *Diário da República*, 2.ª série, n.º 133, de 12 de Julho:

Candidatos aprovados:

Ordenação Final

- 1 — Jorge Miguel Alves Soares — 19.00 valores
- 2 — José dos Santos Durães Pereira — 18.15 valores

Candidatos Excluídos:

Victor Marcos Soares da Costa a)

a) Excluído por ter obtido nota inferior a 9.50 valores na entrevista profissional de selecção

2 — A presente lista foi homologada por meu despacho proferido em 27 de Dezembro de 2010, a qual esteve afixada no átrio do Edifício Sede do Município, e publicada na página electrónica: www.cm-melgaco.pt, bem como notificada aos candidatos por ofício.

27 de Dezembro de 2010. — O Presidente da Câmara, *António Rui Esteves Solheiro*.

304130987

Aviso n.º 1546/2011

Lista unitária de ordenação final

(artigo 34.º e 36.º da Portaria n.º 83-A/2009)

1 — Para efeito do disposto no n.º 6 do artigo 36.º da Portaria N.º 83-A/2009, de 22 de Janeiro, torna-se pública a lista unitária de ordenação final dos candidatos ao procedimento concursal comum por tempo indeterminado para contratação de três Assistentes Operacionais, cujo aviso de abertura n.º 13800/2010, Ref.ª F, foi publicado no *Diário da República*, 2.ª série, n.º 133, de 12 de Julho:

Candidatos aprovados:

Ordenação Final:

- 1 — Luís Miguel Cardoso de Freitas — 19.52 valores
- 2 — Mónica Cristina Afonso Enes — 14.58 valores
- 3 — António Dâmaso Pereira — 14.36 valores
- 4 — Maria Benvida Basteiro Leite — 14.12 valores

Candidatos excluídos:

David Alexandre Alves Pereira a)

a) Excluído(a) por falta de comparência à prova escrita de conhecimentos.

2 — A presente lista foi homologada por meu despacho proferido em 27 de Dezembro de 2010, a qual esteve afixada no átrio do Edifício Sede do Município, e publicada na página electrónica: www.cm-melgaco.pt, bem como notificada aos candidatos por ofício.

27 de Dezembro de 2010. — O Presidente da Câmara, *António Rui Esteves Solheiro*.

304131172



8.2 – NOTAS AO BALANÇO E À DEMONSTRAÇÃO DE RESULTADOS



Notas ao Balanço e à Demonstração de Resultados

Introdução

As notas que a seguir se apresentam visam facultar aos órgãos a informação necessária ao exercício das suas competências, permitindo uma adequada compreensão das situações expressas nas demonstrações financeiras ou de outras situações que, não tendo reflexo nessas demonstrações, sejam úteis para uma melhor avaliação do seu conteúdo, como está definido no ponto 2.4 do Decreto-Lei nº 54-A/99, de 22 de Fevereiro.

As demonstrações financeiras foram preparadas no pressuposto de continuidade de operações do Município, segundo os princípios do custo histórico, prudência, especialização dos exercícios, materialidade e da não compensação, entre outros.

Saliente-se que a Câmara Municipal do Marco de Canaveses ao apresentar o Balanço e Demonstração de Resultados pretende obter uma imagem verdadeira e transparente do Município.

Saliente-se o esforço desenvolvido no sentido de proceder à avaliação e registo de bens constantes do património Municipal, conseguindo inventariar e avaliar um grande número de bens no decorrer de 2012.

Neste sentido, as notas seguem como referência a numeração definida no ponto 8 do diploma do POCAL, omitindo-se todos os pontos aí definidos que não são aplicáveis, ou para os quais não existe informação relevante que justifique a sua divulgação.


8.1 Caracterização da entidade

O mapa de caracterização da entidade encontra-se no processo de Prestação de Contas, tendo sido elaborado de acordo com as normas definidas pelo Tribunal de Contas.

8.2 Notas ao Balanço e à Demonstração de Resultados

8.2.1 No ano a que se reporta a presente análise decorreu o décimo exercício económico de implementação do Plano Oficial de Contabilidade das Autarquias Locais (POCAL). Este diploma obriga à existência simultânea e interligada de três sistemas contabilísticos: Orçamental, Patrimonial e de Custos.

No ano de 2012, foram efetuados os registos contabilísticos no sistema de contabilidade orçamental e no sistema de contabilidade patrimonial. O Sistema



de Contabilidade de Custos ainda não se encontra implementado, dada a sua complexidade e exigência. O processo foi iniciado através da informatização da Gestão de Stocks.

O processo do sistema de gestão de stocks durante o ano de 2012 refletiu um impacto financeiro no balanço no valor de 335.265,97€. Foi concretizado o inventário final e correspondente movimentação na classe 3-Existências, o que se reflete na apresentação do mapa Custo das Mercadorias Vendidas e das Matérias Consumidas conforme o demonstrado no ponto 8.2.29 nas presentes datas.

Embora o Município do Marco de Canaveses realize Obras por Administração Direta, estão a ser desenvolvidos todos os esforços no sentido de durante o ano de 2013 procedermos à implementação e informatização da informação inerente às obras por Administração Direta.

Como consequência, ainda não foi possível apurar os proveitos inerentes aos trabalhos para a própria entidade. Sendo que, a recolha da informação das obras por administração direta é imprescindível para a implementação da contabilidade de custos, prevendo-se viável a implementação da mesma no ano seguinte.

A informação expressa no Balanço não reflete a totalidade do imobilizado da Autarquia, embora tenha sido feito um grande esforço no sentido de apurar, registar e regularizar os valores patrimoniais com o objectivo de os inventariar.

8.2.3 No que concerne os critérios valorimétricos utilizados, estes obedeceram às disposições legais do POCAL. Os registos do Imobilizado obedeceram à Portaria n.º 671/2000 (2.ª série) que implementa o Cadastro e Inventário dos Bens do Estado (CIBE).

a) Imobilizado

Relativamente às imobilizações procedeu-se ao registo contabilístico de todas as aquisições do ano económico de 2012 segundo o critério valorimétrico do custo de aquisição. Para efetuar o registo contabilístico do Imobilizado, assumiu-se a data de início de utilização como sendo a do documento.

Procedeu-se ainda à avaliação e registo de bens de imobilizado, adquiridos antes da entrada em vigor do Sistema de Contabilidade Autárquica, no total de € 1.079.925,98.

b) Imobilizado em Curso

O imobilizado em curso está valorizado de acordo com grau de acabamento e faturação das obras e trabalhos específicos.

O imobilizado em curso é regularizado através do auto de recepção provisória ou auto de recepção definitiva da obra, procedendo à anulação dos valores da conta 44. Os bens de Domínio Privado do Município são previamente registados na conservatória e depois transferidos para Imobilizado Corporeo.

c) Dívidas de e a Terceiros

As Dívidas de e a Terceiros, são expressas pelas importâncias constantes nos documentos que as titulam. No que se refere às Dívidas de Clientes, Contribuintes e Utentes inscritas, estas são relativas aos débitos ao Tesoureiro, bem como a receita emitida e reembolsos emitidos por cobrar.

O valor da dívida a terceiros constante no balanço relativo a outros devedores deve-se à assunção de dívida de receita eventual emitida por cobrar no âmbito de venda de equipamento no valor de € 66.785,00.

d) Disponibilidades

As Disponibilidades de Caixa e Depósitos Bancários exprimem os montantes dos meios de pagamento e dos saldos de todas as contas de depósitos.

e) Acréscimos e Diferimentos

As despesas são reconhecidas quando ocorrem, independentemente do seu pagamento. As diferenças resultantes são relevadas nas rubricas de "Acréscimos e Diferimentos": Custos Diferidos, Acréscimos de Custos, Proveitos diferidos e Acréscimos de Proveitos.

Incluem-se nestas contas despesas antecipadas de seguros, vencimentos (férias e subsídios de férias), obras participadas por fundos comunitários e juros de depósitos bancários e outros custos fixos pagos postecipadamente.

f) Amortizações acumuladas

As amortizações acumuladas refletidas no balanço referem-se aos bens adquiridos entre os anos de 2003 a 2012. Tem sido efetuado o arrolamento e a avaliação dos outros bens adquiridos em anos anteriores e/ou já pagos, bem como uma regularização dos registos dos bens imóveis de forma a possibilitar o contínuo melhoramento da transparência da informação financeira da Autarquia.

O cálculo das amortizações do exercício teve por base o método de quotas constantes.

g) Existências

As Matérias Primas, Subsidiárias e de Consumo são valorizadas ao custo de aquisição, que inclui todas as despesas com a compra até à sua entrada em armazém. Como método de valorização das saídas ou consumos é utilizado o custo médio ponderado.

São realizadas contagens físicas periódicas aos Armazens Municipais, sendo as diferenças regularizadas após aprovação superior.

8.2.7 Os movimentos ocorridos nas rubricas do Activo Bruto (Imobilizado Bruto) constantes do Balanço totalizam o mapa do Activo bruto que segue em anexo. Salienciamos que existe uma diferença entre o activo bruto registado na contabilidade e o activo bruto constante no património. O total das contas de Imobilizações corpóreas-terrenos e recursos naturais, devido à impossibilidade do seu registo no património ascende a € 326.771,84.

8.2.8 As amortizações ocorridas durante o exercício de 2012, encontram-se resumidas no mapa de Amortizações e Provisões que segue em anexo. Na sua contabilização foram cumpridos os procedimentos definidos no POCAL e no CIBE.

8.2.12 O Município do Marco de Canaveses realizou um contrato de concessão de exploração e gestão dos sistemas de abastecimento de água para consumo público e de recolha, tratamento e rejeição de efluentes do concelho, onde foram afetados à concessão bens, nomeadamente a rede de água bem como a de saneamento. A valorização das redes de água e saneamento afetas à concessão não foram ainda valorizadas, sendo atualmente impossível obter o seu valor total.

8.2.14 Na data de elaboração da presente Prestação de Contas, encontra-se por inventariar e/ou valorizar bens de domínio público, bem como diversas imobilizações corpóreas, dado que ainda não foi possível o seu registo.

8.2.16 Entidades Participadas

A listagem das entidades participadas bem como as suas características segue em mapa anexo.

8.2.26 No que diz respeito à necessidade de descrição da desagregação das contas de Garantias e Cauções de Fornecedores, é apresentado nos anexos da Prestação de Contas o Balancete com a descrição solicitada e o mapa de Contas de Ordem. Os valores apresentados dizem respeito às Garantias e Cauções de Fornecedores relativas ao montante acumulado até ao ano económico de 2012 .

Importa salientar, que apenas se faz referência à movimentação de garantias e cauções tituladas em papel, uma vez que as garantias prestadas em numerário deram origem a registos na contabilidade patrimonial, pelo que figuram no mapa de Operações de Tesouraria.

8.2.27 O Balanço apresenta no passivo um total de provisões para riscos e encargos de € 40.156.008,12, constituído devido à existência de diversos processos em contencioso, salientamos que o cancelamento do contrato de concessão de fornecimento de água foi alvo de um pedido de compensação financeira que obrigou ao registo de uma provisão no valor de € 31.152.642,70. Foi constituída provisão para cobranças duvidosas, no valor de € 107.675,68 correspondendo aos débitos ao tesoureiro que se encontram por cobrar há mais de 12 meses.

8.2.28 A conta 51 Património que representa a diferença entre o Activo Líquido e o somatório do Passivo com o Resultado Líquido do Exercício traduz um

saldo positivo de € 22.898.766,79. Este resultado deve-se à valorização do património Municipal, existente no valor de € 1.079.925,98.

8.2.29 Demonstração do Custo das Mercadorias Vendidas e das Matérias Consumidas

O mapa do CMVMC enviado em anexo, reflete um aumento de existências valorizadas no valor de € 28.637,97. A regularização de existências deve-se ao aumento de materiais de stock inerente às aquisições efetuadas durante o ano de 2012.

8.2.31 Mapa de Demonstração de Resultados Financeiros

Os Resultados Financeiros relativos ao exercício de 2012 encontram-se refletidos no mapa de Demonstração de Resultados Financeiros. Verifica-se pela análise do mapa que os Custos Financeiros €622.762,89 foram inferiores aos Proveitos Financeiros €1.646.348,10, dando origem a um resultado financeiro positivo no valor de €1.023.585,21, justificado pelo aumento de outros proveitos e ganhos financeiros e diminuição dos juros de empréstimos.

8.2.32 Mapa de Demonstração de Resultados Extraordinários

Os Resultados Extraordinários relativos ao exercício de 2012 encontram-se refletidos no mapa de Demonstração de Resultados Extraordinários. Verifica-se pela análise do mapa que os Custos e Perdas Extraordinários €417.162,88 foram superiores aos Proveitos e Ganhos Extraordinários €138.324,63, dando origem a um resultado extraordinário negativo no valor de (€278.838,25).

O Resultado Líquido do exercício de 2012, ascende a €2.893,107,01.

Notas sobre o processo orçamental e respectiva execução


8.3.1 As Modificações Orçamentais visam ocorrer a despesas não previstas ou com insuficiente dotação, assim sendo, as alterações orçamentais implicam aumentos de dotações de despesas em algumas rubricas em contrapartida de diminuições ou de anulações noutras rubricas.

Neste sentido, durante o ano económico de 2012 foram efetuadas 8 alterações ao orçamento para ocorrer a despesas não previstas ou insuficientes.

Foi efectuada uma revisão que permitiu a inscrição do Saldo da Gerência do ano de 2011.

Todas estas modificações ao Orçamento constam dos documentos da Prestação de Contas.

8.3.2 As modificações ao Plano Plurianual de Investimentos consubstanciam-se em Revisões e Alterações.



Durante o exercício económico de 2012, foram realizadas 8 alterações ao Plano Plurianual de Investimentos, resultante das alterações aos projetos nele considerados.

Foram ainda realizadas 8 alterações às Atividades Mais Relevantes, devido à necessidade de ajustamentos nas dotações orçamentais.

8.3.3 Mapa da Contratação Administrativa-Situação dos Contratos

Neste mapa encontra-se definida a situação dos contratos do Município. Nele está expressa a informação sobre todos os contratos celebrados, com fornecedores, empreiteiros e outros, durante o exercício ou em exercícios anteriores e que foram objecto de pagamentos no exercício de 2012. Este mapa encontra-se nos documentos de Prestação de Contas.

8.3.4.1 Mapa das Transferências Correntes Concedidas

O mapa das Transferências Correntes Concedidas apresentado mostra todas as verbas correntes concedidas às entidades beneficiárias, sendo parte integrante da Prestação de Contas.

8.3.4.2 Mapa das Transferências de Capital Concedidas

O mapa das Transferências de Capital Concedidas reflecte todas as verbas concedidas às entidades beneficiárias, sendo parte integrante da Prestação de Contas.

8.3.4.4 Mapa das Transferências Correntes Obtidas

O mapa apresentado – Mapa das Transferências Correntes Obtidas – demonstra todas as verbas obtidas por entidade financiadora e as respectivas verbas orçadas.

8.3.4.5 Mapa das Transferências de Capital Obtidas

O mapa apresentado – Mapa das Transferências de Capital Obtidas – sintetiza todas as verbas transferidas por entidade financiadora e as respectivas verbas orçadas.

8.3.6.1 Mapa de Empréstimos

O mapa de Empréstimos identifica todos os empréstimos de médio e longo prazo contratados às instituições bancárias, discriminando o capital utilizado, capital em dívida e os encargos inerentes.

8.3.6.2 Mapa de Outras Dívidas a Terceiros

O mapa de Outras Dívidas a Terceiros apresenta-nos um total de €1.899.592,49, refletindo dívidas a clientes no valor de €6,84 que traduzem reembolsos emitidos que se encontram por liquidar a 31/12/2012.

Município de Marco de Canaveses

Ano: 2012

Ativo Bruto (Imobilizado Bruto)

	Rubricas	Saldo Inicial	Reavaliação/Ajustam.	Aumentos	Alienações	Sinistros+Abates+Transf.	Saldo Final
451	Terenos e recursos naturais	9.285,00	30.125,33	0,00	0,00	-860,00	39.550,33
452	Edifícios	0,00	0,00	0,00	0,00	0,00	0,00
453	Outras construções e infraestruturas	9.445.448,81	0,00	0,00	0,00	0,00	9.445.448,81
455	Bens do património histórico, artístico e cultural	54.329,00	0,00	0,00	0,00	0,00	54.329,00
459	Outros bens de domínio público	0,00	0,00	0,00	0,00	0,00	0,00
445	Imobilizações em curso	12.329.463,75	0,00	939.846,17	0,00	0,00	13.269.309,92
446	Adiantamentos por conta de bens de domínio público	0,00	0,00	0,00	0,00	0,00	0,00
		21.838.526,56	30.125,33	939.846,17	0,00	-860,00	22.807.638,06
431	Despesas de instalação	0,00	34.500,00	70.919,84	0,00	34.500,00	139.919,84
432	Despesas de investigação e desenvolvimento	0,00	0,00	0,00	0,00	0,00	0,00
433	Propriedade industrial e outros direitos	0,00	0,00	0,00	0,00	0,00	0,00
443	Imobilizações em curso	0,00	0,00	0,00	0,00	0,00	0,00
449	Adiantamentos por conta de imobilizações incorpóreas	0,00	0,00	0,00	0,00	0,00	0,00
		0,00	34.500,00	70.919,84	0,00	34.500,00	139.919,84
421	Terenos e recursos naturais	8.882.811,35	23.509,44	67.622,01	0,00	525.000,00	9.458.942,80
422	Edifícios e outras construções	23.751.536,39	21.735,00	9.653,04	0,00	2.401.379,35	26.184.303,78
423	Equipamento básico	2.719.897,98	707.329,58	144.089,40	0,00	63.084,48	3.634.381,44
424	Equipamento de transporte	979.485,16	0,00	0,00	0,00	0,00	979.485,16
425	Ferramentas e utensílios	81.004,01	6.636,55	6.947,27	0,00	-1.978,49	92.609,34
426	Equipamento administrativo	1.242.295,13	177.601,10	136.057,17	0,00	-141,35	1.555.815,05
427	Taras e vasilhame	0,00	0,00	0,00	0,00	0,00	0,00
429	Outras imobilizações corpóreas	328.865,00	78.488,98	110,70	0,00	0,00	408.464,68
442	Imobilizações em curso	19.940.987,76	0,00	2.464.806,13	0,00	-3.026.832,32	19.398.941,57
448	Adiantamentos por conta de imobilizações corpóreas	0,00	0,00	0,00	0,00	0,00	0,00
		57.927.865,79	1.015.300,65	2.849.205,72	0,00	-39.486,33	61.752.943,62
411	Partes de capital	287.267,05	0,00	0,00	0,00	0,00	287.267,05
412	Obrigações e títulos de participação	0,00	0,00	0,00	0,00	0,00	0,00
4141	Invest. em imóveis - Terrenos e recursos naturais	0,00	0,00	0,00	0,00	0,00	0,00
4142	Invest. em imóveis - Edifícios e outras construções	0,00	0,00	0,00	0,00	0,00	0,00
4151	Outras aplic. financeiras - Depósitos em instituições financeiras	0,00	0,00	0,00	0,00	0,00	0,00
4152	Outras aplic. financeiras - Títulos de dívida pública	0,00	0,00	0,00	0,00	0,00	0,00
4153	Outras aplic. financeiras - Outros títulos	0,00	0,00	0,00	0,00	0,00	0,00
441	Imobilizações em curso	0,00	0,00	0,00	0,00	0,00	0,00
447	Adiantamentos por conta de investimentos financeiros	0,00	0,00	0,00	0,00	0,00	0,00
		287.267,05	0,00	0,00	0,00	0,00	287.267,05

Município de Marco de Canaveses

Ano: 2012

Amortizações e Provisões

Unidade: Euros

Rubricas	Saldo Inicial	Reforço	Regularizações	Saldo Final
De Bens de domínio público	485			
Terrenos e recursos naturais	4851	0,00	0,00	0,00
Edifícios	4852	0,00	0,00	0,00
Outras construções e infraestruturas	4853	1.273.087,98	370.890,86	1.643.978,84
Bens do património histórico, artístico e cultural	4855	0,00	0,00	0,00
Outros bens de domínio público	4859	0,00	0,00	0,00
	1.273.087,98	370.890,86	0,00	1.643.978,84
De Imobilizações incorpóreas	483			
Despesas de instalação	4831	0,00	46.635,28	46.635,28
Despesas de investigação e desenvolvimento	4832	0,00	0,00	0,00
Propriedade industrial e outros direitos	4833	0,00	0,00	0,00
	0,00	46.635,28	0,00	46.635,28
De Imobilizações Corpóreas	482			
Terrenos e recursos naturais	4821	0,00	0,00	0,00
Edifícios e outras construções	4822			
Edifícios	48221	784.563,27	302.853,15	1.087.416,42
Outras construções	48222	859.389,07	234.250,19	1.093.639,26
Equipamento básico	4823	1.526.689,21	369.334,83	1.895.599,96
Equipamento de transporte	4824	844.864,28	30.251,15	875.135,43
Ferramentas e utensílios	4825	66.331,74	7.220,36	72.205,65
Equipamento administrativo	4826	970.445,36	173.366,24	1.143.407,05
Taras e vasilhame	4827	0,00	0,00	0,00
Outras imobilizações corpóreas	4829	217.373,56	12.179,41	229.552,97
	5.289.676,49	1.129.455,33	2.175,08	6.398.956,74
De Investimentos em imóveis	481			
Terrenos e recursos naturais	4811	0,00	0,00	0,00
Edifícios e outras construções:	4812			
Edifícios	48121	0,00	0,00	0,00
Outras construções	48122	0,00	0,00	0,00
	0,00	0,00	0,00	0,00
De Investimentos Financeiros	49			
Partes de capital	491	0,00	0,00	0,00
Obrigações e títulos de participação	492	0,00	0,00	0,00
Outras aplicações financeiras:	495			
Depósitos em instituições financeiras	4951	0,00	0,00	0,00
Títulos de dívida pública	4952	0,00	0,00	0,00
Outros títulos	4953	0,00	0,00	0,00
	0,00	0,00		0,00

Demonstração do Custo das Mercadorias Vendidas e das Matérias Consumidas

Município de Marco de Canaveses

Ano: 2012
(unidade: EUR)

(designação da autarquia local)

Movimentos	Mercadorias	Matérias-primas subsidiárias e de consumo
Existências Iniciais	0,00	306.628,00
Compras	0,00	280.229,59
Regularizações de Existências	0,00	4.085,25
Existências Finais	0,00	335.265,97
Custos no Exercício		255.676,87

Município de Marco de Canaveses

Ano: 2012

Desdobramento das Contas de Provisões Acumuladas

Unidade: Euros

	Contas	Saldo Inicial	Aumento	Reducao	Saldo Final
19	Provisões para Aplicações de Tesouraria	0,00	0,00	0,00	0,00
291	Provisões para Cobranças Duvidosas	0,00	107.675,68	0,00	107.675,68
292	Provisões para Riscos e Encargos	40.156.008,12	0,00	0,00	40.156.008,12
39	Provisões para Depreciação de Existências	0,00	0,00	0,00	0,00
49	Provisões para Investimentos Financeiros	0,00	0,00	0,00	0,00

Município de Marco de Canaveses

Demonstração de resultados financeiros

Ano: 2012

Código das Contas	Custos e Perdas	Exercícios		Código das Contas	Proveitos e Ganhos	Exercícios	
		2012	2011			2012	2011
681	Juros suportados	610.776,76	815.781,14	781	Juros obtidos	8.360,23	21.765,29
682	Perdas em entidades participadas	0,00	0,00	782	Ganhos em entidades participadas	0,00	0,00
683	Amortizações de investimentos em imóveis	0,00	0,00	783	Rendimentos de imóveis	0,00	0,00
684	Provisões para aplicações financeiras	0,00	0,00	784	Rendimentos de participações de capital	0,00	0,00
685	Diferenças de câmbio desfavoráveis	0,00	0,00	785	Diferenças de câmbio favoráveis	0,00	0,00
687	Perdas na alienação de aplicações de tesouraria	0,00	0,00	786	Descontos de pronto pagamento obtidos	0,00	0,00
688	Outros custos e perdas financeiros	11.986,13	6.968,25	787	Ganhos na alienação de aplicações de tesouraria	0,00	0,00
	Resultados Financeiros	1.023.585,21	626.308,38	788	Outros proveitos e ganhos financeiros	1.637.987,87	1.427.292,48
		1.646.348,10	1.449.057,77			1.646.348,10	1.449.057,77

Município de Marco de Canaveses

Ano: 2012

Demonstração dos Resultados Extraordinários

Código das Contas	Custos e Perdas	Exercícios		Código das Contas	Proveitos e Ganhos	Exercícios	
		2012	2011			2012	2011
691	Transferências de capital concedidas	354.600,65	438.235,30	791	Restituições de impostos	0,00	0,00
692	Dívidas incobráveis	0,00	0,00	792	Recuperação de dívidas	0,00	0,00
693	Perdas em existências	1.349,56	825,48	793	Ganhos em existências	4.091,78	4.935,64
694	Perdas em imobilizações	3.673,25	90.033,76	794	Ganhos em imobilizações	0,00	0,00
695	Multas e Penalidades	55.395,38	59.059,82	795	Benefícios de penalidades contratuais	22.808,36	7.606,61
696	Aumentos de amortizações e de provisões	0,00	0,00	796	Reduções de amortizações e de provisões	0,00	0,00
697	Correções relativas a exercícios anteriores	-560,19	0,00	797	Correções relativas a exercícios anteriores	32.749,90	238.496,51
698	Outros custos e perdas extraordinárias	2.704,23	3.923,73	798	Outros proveitos e ganhos extraordinários	78.674,59	253.043,05
	Resultados extraordinários	-278.838,25	-87.996,28				
		138.324,63	504.081,81			138.324,63	504.081,81

**PARTICIPAÇÃO EM ENTIDADES SOCIETÁRIAS E NÃO SOCIETÁRIAS
ANO 2012**

<i>Denominação Social</i>	<i>N.P.C</i>	<i>Cod. Jur.</i>	<i>Resultado Líquido</i>	<i>Capital Social</i>	<i>Participação</i>	<i>% Part.</i>
CARNAGRI-Matadouro Regional do Vale do Sousa e Baixo Tâmega, S.A	501831894	SA	-8.359,38	6.600.000,00	55.167,05	0,84
ADREDT-Agência de Desenvolvimento Regional de Entre Douro e Tâmega, S.A	504649221	SA	17.109,15	500.000,00	12.105,00	2,42
RESINORTE-Valorização e Tratamento de Resíduos Sólidos, S.A	509143059	SA	489.285,57	8.000.000,00	218.745,00	2,73
DOLMEN-Cooperativa de Formação, Educação e Desenvolvimento do Baixo Tâmega, C.R.L	502973544	C.R.L	50.009,22	76.735,40	1.250,00	0,016



8.3.1.1 – MODIFICAÇÕES DO ORÇAMENTO – RECEITA





Município de Marco de Canaveses

RESUMO DAS MODIFICAÇÕES AO ORÇAMENTO DA RECEITA DE 2012

REVISÃO Nº 1 DE 27/04/2012

Cód. da Classif. Económica	Designação da Classificação	Previsão Inicial	Previsão Atual	Previsão Modificada		Previsão Corrigida
				Inscr./Reforço	Dimin./Anulação	
	OUTRAS RECEITAS	0,00	0,00	3.267.745,58		3.267.745,58
16	Saldo da gerência anterior	0,00	0,00	2.282.166,84		2.282.166,84
1601	Saldo orçamental	0,00	0,00	2.282.166,84		2.282.166,84
160101	Na posse do serviço	0,00	0,00	2.282.166,84		2.282.166,84
17	Operações extra-orçamentais	0,00	0,00	985.578,74		985.578,74
1702	Outras operações de tesouraria	0,00	0,00	985.578,74		985.578,74
	Totais das outras receitas:	0,00	0,00	3.267.745,58	0,00	3.267.745,58
	Totais da Revisão nº 1	0,00	0,00	3.267.745,58	0,00	3.267.745,58

ALTERAÇÃO Nº 2 DE 18/05/2012

Cód. da Classif. Económica	Designação da Classificação	Previsão Inicial	Previsão Atual	Previsão Modificada		Previsão Corrigida
				Inscr./Reforço	Dimin./Anulação	
	RECEITAS DE CAPITAL	9.078.436,00	9.078.436,00	103.691,00		9.182.127,00
10	Transferências de capital	8.601.753,00	8.601.753,00	103.691,00		8.705.444,00
1003	Administração central	8.601.753,00	8.601.753,00	103.691,00		8.705.444,00
100307	Estado-Particip.comunitária project.co-financiados	4.239.684,00	4.239.684,00	103.691,00		4.343.375,00
10030701	FEDER	4.221.189,00	4.221.189,00	103.691,00		4.324.880,00
	Totais das receitas de capital:	4.221.189,00	4.221.189,00	103.691,00	0,00	4.324.880,00
	Totais da Alteração nº 2	4.221.189,00	4.221.189,00	103.691,00	0,00	4.324.880,00

REVISÃO Nº 2 DE 28/06/2012

Cód. da Classif. Económica	Designação da Classificação	Previsão Inicial	Previsão Atual	Previsão Modificada		Previsão Corrigida
				Inscr./Reforço	Dimin./Anulação	
	OUTRAS RECEITAS	0,00	3.267.745,58	12.379,93		3.280.125,51
15	Reposições não abatidas nos pagamentos	0,00	0,00	12.379,93		12.379,93
1501	Reposições não abatidas nos pagamentos	0,00	0,00	12.379,93		12.379,93
150101	Reposições não abatidas nos pagamentos	0,00	0,00	12.379,93		12.379,93
	Totais das outras receitas:	0,00	0,00	12.379,93	0,00	12.379,93
	Totais da Revisão nº 2	0,00	0,00	12.379,93	0,00	12.379,93

Totais do resumo: 4.221.189,00 4.221.189,00 3.383.816,51 0,00 7.605.005,51



8.3.1.2 – MODIFICAÇÕES DO ORÇAMENTO – DESPESA



Município de Marco de Canaveses

RESUMO DAS MODIFICAÇÕES AO ORÇAMENTO DA DESPESA DE 2012

ALTERAÇÃO Nº 1 DE 20/02/2012

Cód. da Classif. Org. Económica	Designação da Classificação	Dotação Inicial	Dotação Atual	Dotação Modificada		Dotação Corrigida
				Inscr./Reforço	Dimin./Anulação	
01	Administração Autárquica	27.434.061,00	27.434.061,00	0,00	0,00	27.434.061,00
0102	CÂMARA MUNICIPAL	23.685.096,00	23.685.096,00	0,00	0,00	23.685.096,00
0102	DESPESAS CORRENTES	15.295.597,00	15.295.597,00		-135.000,00	15.160.597,00
010202	Aquisição de bens e serviços	5.869.909,00	5.869.909,00		-110.000,00	5.759.909,00
01020201	Aquisição de bens	1.257.800,00	1.257.800,00		-20.000,00	1.237.800,00
0102020120	Material de educação, cultura e recreio	100.000,00	100.000,00		-20.000,00	80.000,00
01020202	Aquisição de serviços	4.612.109,00	4.612.109,00		-90.000,00	4.522.109,00
0102020201	Encargos das instalações	831.000,00	831.000,00	80.000,00		911.000,00
0102020202	Limpeza e higiene	1.335.277,00	1.335.277,00		-240.000,00	1.095.277,00
0102020210	Transportes	660.000,00	660.000,00		-5.000,00	655.000,00
0102020220	Outros trabalhos especializados	545.000,00	545.000,00	95.000,00		640.000,00
0102020224	Encargos de cobrança de receitas	107.500,00	107.500,00		-20.000,00	87.500,00
010204	Transferências correntes	1.872.500,00	1.872.500,00		-25.000,00	1.847.500,00
01020405	Administração local	1.367.500,00	1.367.500,00		-60.000,00	1.307.500,00
0102040501	Continente	1.367.500,00	1.367.500,00		-60.000,00	1.307.500,00
010204050102	Freguesias	1.250.000,00	1.250.000,00		-70.000,00	1.180.000,00
010204050104	Associações de municípios	115.000,00	115.000,00	10.000,00		125.000,00
01020407	Instituições sem fins lucrativos	455.000,00	455.000,00	35.000,00		490.000,00
0102040701	Instituições sem fins lucrativos	455.000,00	455.000,00	35.000,00		490.000,00
Totais das despesas correntes :		5.398.777,00	5.398.777,00	220.000,00	-355.000,00	5.263.777,00
0102	DESPESAS DE CAPITAL	8.389.499,00	8.389.499,00	135.000,00		8.524.499,00
010207	Aquisição de bens de capital	6.946.183,00	6.946.183,00	35.000,00		6.981.183,00
01020701	Investimentos	4.230.842,00	4.230.842,00	55.000,00		4.285.842,00
0102070104	Construções diversas	1.815.484,00	1.815.484,00	30.000,00		1.845.484,00
010207010403	Estações de tratamento de águas residuais	259.000,00	259.000,00	30.000,00		289.000,00
01020701040306	Outros	25.000,00	25.000,00	30.000,00		55.000,00
0102070110	Equipamento básico	314.197,00	314.197,00	25.000,00		339.197,00
010207011002	Outro	314.197,00	314.197,00	25.000,00		339.197,00
01020703	Bens de domínio público	2.715.341,00	2.715.341,00		-20.000,00	2.695.341,00
0102070303	Outras construções e infraestruturas	2.715.341,00	2.715.341,00		-20.000,00	2.695.341,00
010207030308	Viação rural	30.500,00	30.500,00		-20.000,00	10.500,00
01020703030802	Construção passeios na área do Concelho	25.000,00	25.000,00		-20.000,00	5.000,00
010208	Transferências de capital	1.437.816,00	1.437.816,00	100.000,00		1.537.816,00
01020807	Instituições sem fins lucrativos	274.308,00	274.308,00	100.000,00		374.308,00
0102080701	Instituições sem fins lucrativos	274.308,00	274.308,00	100.000,00		374.308,00
Totais das despesas de capital :		638.505,00	638.505,00	155.000,00	-20.000,00	773.505,00
Totais da Alteração nº 1		6.037.282,00	6.037.282,00	375.000,00	-375.000,00	6.037.282,00

REVISÃO Nº 1 DE 27/04/2012

Cód. da Classif. Org. Económica	Designação da Classificação	Dotação Inicial	Dotação Atual	Dotação Modificada		Dotação Corrigida
				Inscr./Reforço	Dimin./Anulação	
01	Administração Autárquica	27.434.061,00	27.434.061,00	2.282.166,84		29.716.227,84
0102	CÂMARA MUNICIPAL	23.685.096,00	23.685.096,00	2.282.166,84		25.967.262,84
0102	DESPESAS CORRENTES	15.295.597,00	15.160.597,00	2.282.166,84		17.442.763,84
010202	Aquisição de bens e serviços	5.869.909,00	5.759.909,00	1.752.000,00		7.511.909,00
01020202	Aquisição de serviços	4.612.109,00	4.522.109,00	1.752.000,00		6.274.109,00
0102020201	Encargos das instalações	831.000,00	911.000,00	1.060.000,00		1.971.000,00
0102020202	Limpeza e higiene	1.335.277,00	1.095.277,00	350.000,00		1.445.277,00
0102020210	Transportes	660.000,00	655.000,00	342.000,00		997.000,00
010204	Transferências correntes	1.872.500,00	1.847.500,00	530.166,84		2.377.666,84
01020405	Administração local	1.367.500,00	1.307.500,00	530.166,84		1.837.666,84
0102040501	Continente	1.367.500,00	1.307.500,00	530.166,84		1.837.666,84



Município de Marco de Canaveses

RESUMO DAS MODIFICAÇÕES AO ORÇAMENTO DA DESPESA DE 2012

REVISÃO Nº 1 DE 27/04/2012

Cód. da Classif. Org. Económica	Designação da Classificação	Dotação Inicial	Dotação Atual	Dotação Modificada		Dotação Corrigida
				Inscr./Reforço	Dimin./Anulação	
010204050102	Freguesias	1.250.000,00	1.180.000,00	530.166,84		1.710.166,84
Totais das despesas correntes :		4.076.277,00	3.841.277,00	2.282.166,84		6.123.443,84
Totais da Revisão nº 1		4.076.277,00	3.841.277,00	2.282.166,84		6.123.443,84

ALTERAÇÃO Nº 2 DE 18/05/2012

Cód. da Classif. Org. Económica	Designação da Classificação	Dotação Inicial	Dotação Atual	Dotação Modificada		Dotação Corrigida
				Inscr./Reforço	Dimin./Anulação	
01	Administração Autárquica	27.434.061,00	29.716.227,84	103.691,00		29.819.918,84
0102	CÂMARA MUNICIPAL	23.685.096,00	25.967.262,84	103.691,00		26.070.953,84
0102	DESPESAS CORRENTES	15.295.597,00	17.442.763,84	162.500,00		17.605.263,84
010201	Despesas com o pessoal	7.337.188,00	7.337.188,00	5.000,00		7.342.188,00
01020102	Abonos variáveis ou eventuais	110.000,00	110.000,00	5.000,00		115.000,00
0102010204	Ajudas de custo	7.500,00	7.500,00	5.000,00		12.500,00
010202	Aquisição de bens e serviços	5.869.909,00	7.511.909,00	92.500,00		7.604.409,00
01020202	Aquisição de serviços	4.612.109,00	6.274.109,00	92.500,00		6.386.609,00
0102020214	Estudos, pareceres, projectos e consultadoria	359.332,00	359.332,00	17.500,00		376.832,00
0102020217	Publicidade	25.000,00	25.000,00	10.000,00		35.000,00
0102020219	Assistência técnica	35.000,00	35.000,00	15.000,00		50.000,00
0102020220	Outros trabalhos especializados	545.000,00	640.000,00	25.000,00		665.000,00
0102020225	Outros serviços	309.000,00	309.000,00	25.000,00		334.000,00
010204	Transferências correntes	1.872.500,00	2.377.666,84	65.000,00		2.442.666,84
01020405	Administração local	1.367.500,00	1.837.666,84	15.000,00		1.852.666,84
0102040501	Continente	1.367.500,00	1.837.666,84	15.000,00		1.852.666,84
010204050104	Associações de municípios	115.000,00	125.000,00	15.000,00		140.000,00
01020407	Instituições sem fins lucrativos	455.000,00	490.000,00	50.000,00		540.000,00
0102040701	Instituições sem fins lucrativos	455.000,00	490.000,00	50.000,00		540.000,00
Totais das despesas correntes :		1.850.832,00	1.990.832,00	162.500,00		2.153.332,00
0102	DESPESAS DE CAPITAL	8.389.499,00	8.524.499,00		-58.809,00	8.465.690,00
010207	Aquisição de bens de capital	6.946.183,00	6.981.183,00	227.861,00		7.209.044,00
01020701	Investimentos	4.230.842,00	4.285.842,00	227.861,00		4.513.703,00
0102070101	Terrenos	131.500,00	131.500,00	67.000,00		198.500,00
010207010104	Aquisição de terrenos-outros	24.000,00	24.000,00	67.000,00		91.000,00
0102070104	Construções diversas	1.815.484,00	1.845.484,00	145.861,00		1.991.345,00
010207010402	Sistemas de drenagem de águas residuais	379.800,00	379.800,00		-71.000,00	308.800,00
01020701040202	Constr.Condutas Est.Elevat./AR Ramalhais Soalhões	30.600,00	30.600,00		-30.500,00	100,00
01020701040203	Rede Abast.Água Dren.Águas Residuais VDouro/Torrão	252.000,00	252.000,00		-140.500,00	111.500,00
01020701040204	Construção Estações Elevat.(AR) na Área Município	54.000,00	54.000,00	100.000,00		154.000,00
010207010403	Estações de tratamento de águas residuais	259.000,00	289.000,00	235.000,00		524.000,00
01020701040306	Outros	25.000,00	55.000,00	235.000,00		290.000,00
010207010404	Iluminação pública	166.284,00	166.284,00	125.861,00		292.145,00
01020701040404	Rede de iluminação pública na área do Concelho	166.284,00	166.284,00	125.861,00		292.145,00
010207010407	Captação e distribuição de água	241.200,00	241.200,00		-164.000,00	77.200,00
01020701040701	Reabilitação do Reservatório de Guilhade-V.Douro	25.200,00	25.200,00		-20.000,00	5.200,00
01020701040702	Construção de Conduta Elevatória(AA) ETA Maria Gil	216.000,00	216.000,00		-144.000,00	72.000,00
010207010409	Sinalização e trânsito	10.000,00	10.000,00	20.000,00		30.000,00
0102070110	Equipamento básico	314.197,00	339.197,00	15.000,00		354.197,00
010207011002	Outro	314.197,00	339.197,00	15.000,00		354.197,00
010208	Transferências de capital	1.437.816,00	1.537.816,00		-286.670,00	1.251.146,00
01020805	Administração local	1.163.508,00	1.163.508,00		-286.670,00	876.838,00
0102080501	Continente	1.163.508,00	1.163.508,00		-286.670,00	876.838,00
010208050104	Associações de municípios	652.308,00	652.308,00		-286.670,00	365.638,00
Totais das despesas de capital :		1.769.589,00	1.824.589,00	562.861,00	-621.670,00	1.765.780,00
Totais da Alteração nº 2		3.620.421,00	3.815.421,00	725.361,00	-621.670,00	3.919.112,00



Município de Marco de Canaveses

RESUMO DAS MODIFICAÇÕES AO ORÇAMENTO DA DESPESA DE 2012

ALTERAÇÃO Nº 3 DE 13/07/2012

Cód. da Classif. Org. Económica	Designação da Classificação	Dotação Inicial	Dotação Atual	Dotação Modificada		Dotação Corrigida
				Inscr./Reforço	Dimin./Anulação	
01	Administração Autárquica	27.434.061,00	29.819.918,84	0,00	0,00	29.819.918,84
0102	CÂMARA MUNICIPAL	23.685.096,00	26.070.953,84	0,00	0,00	26.070.953,84
0102	DESPESAS CORRENTES	15.295.597,00	17.805.263,84	380.100,00		17.985.363,84
010201	Despesas com o pessoal	7.337.188,00	7.342.188,00	0,00	0,00	7.342.188,00
01020101	Remunerações certas e permanentes	5.882.188,00	5.882.188,00	0,00	0,00	5.882.188,00
0102010104	Pessoal quadros-Regime contrato indiv. trabalho	3.536.800,00	3.536.800,00		-19.000,00	3.517.800,00
010201010401	Pessoal em funções	3.468.500,00	3.468.500,00		-19.000,00	3.449.500,00
0102010108	Pessoal aguardando aposentação	5.000,00	5.000,00	5.000,00		10.000,00
0102010115	Remunerações por doença e maternidade/paternidade	184.000,00	184.000,00	14.000,00		198.000,00
01020102	Abonos variáveis ou eventuais	110.000,00	115.000,00		-14.000,00	101.000,00
0102010204	Ajudas de custo	7.500,00	12.500,00	2.000,00		14.500,00
0102010205	Abono para falhas	14.500,00	14.500,00	500,00		15.000,00
0102010211	Subsídio de turno	17.000,00	17.000,00	700,00		17.700,00
0102010212	Indemnizações por cessação de funções	20.000,00	20.000,00		-17.200,00	2.800,00
01020103	Segurança social	1.345.000,00	1.345.000,00	14.000,00		1.359.000,00
0102010301	Encargos com a saúde	462.000,00	462.000,00	18.000,00		480.000,00
0102010305	Contribuições para a segurança social	697.000,00	697.000,00		-4.000,00	693.000,00
010201030502	Seg.social pess. regime contr.trab.fun.púb.(RCTFP)	695.000,00	695.000,00		-4.000,00	691.000,00
01020103050201	Caixa Geral de Aposentações	565.000,00	565.000,00		-18.000,00	547.000,00
01020103050202	Segurança social-Regime Geral	130.000,00	130.000,00	14.000,00		144.000,00
010202	Aquisição de bens e serviços	5.869.909,00	7.804.409,00	393.100,00		7.997.509,00
01020201	Aquisição de bens	1.257.800,00	1.237.800,00	12.500,00		1.250.300,00
0102020102	Combustíveis e lubrificantes	453.000,00	453.000,00	10.000,00		463.000,00
010202010202	Gasóleo	210.000,00	210.000,00	10.000,00		220.000,00
0102020104	Limpeza e higiene	30.000,00	30.000,00	5.000,00		35.000,00
0102020106	Alimentação-Géneros para confeccionar	5.000,00	5.000,00		-3.000,00	2.000,00
0102020108	Material de escritório	47.500,00	47.500,00		-2.000,00	45.500,00
0102020118	Livros e documentação técnica	5.000,00	5.000,00	2.500,00		7.500,00
0102020120	Material de educação, cultura e recreio	100.000,00	80.000,00	5.000,00		85.000,00
0102020121	Outros bens	431.500,00	431.500,00		-5.000,00	426.500,00
01020202	Aquisição de serviços	4.612.109,00	6.366.609,00	380.600,00		6.747.209,00
0102020202	Limpeza e higiene	1.335.277,00	1.445.277,00	194.000,00		1.639.277,00
0102020203	Conservação de bens	75.000,00	75.000,00	15.000,00		90.000,00
0102020206	Locação de material de transporte	26.000,00	26.000,00		-2.000,00	24.000,00
0102020214	Estudos, pareceres, projectos e consultadoria	359.332,00	376.832,00		-73.650,00	303.182,00
0102020215	Formação	35.000,00	35.000,00		-2.500,00	32.500,00
0102020220	Outros trabalhos especializados	545.000,00	665.000,00		-26.250,00	638.750,00
0102020224	Encargos de cobrança de receitas	107.500,00	87.500,00	170.000,00		257.500,00
0102020225	Outros serviços	309.000,00	334.000,00	106.000,00		440.000,00
010204	Transferências correntes	1.872.500,00	2.442.666,84		-13.000,00	2.429.666,84
01020405	Administração local	1.367.500,00	1.852.666,84	12.000,00		1.864.666,84
0102040501	Continente	1.367.500,00	1.852.666,84	12.000,00		1.864.666,84
010204050104	Associações de municípios	115.000,00	140.000,00	12.000,00		152.000,00
01020407	Instituições sem fins lucrativos	455.000,00	540.000,00		-30.000,00	510.000,00
0102040701	Instituições sem fins lucrativos	455.000,00	540.000,00		-30.000,00	510.000,00
01020408	Famílias	50.000,00	50.000,00	5.000,00		55.000,00
0102040802	Outras	50.000,00	50.000,00	5.000,00		55.000,00
010206	Outras despesas correntes	215.000,00	215.000,00	0,00	0,00	215.000,00
01020602	Diversas	215.000,00	215.000,00	0,00	0,00	215.000,00
0102060203	Outras	215.000,00	215.000,00	0,00	0,00	215.000,00
010206020304	Serviços bancários	8.000,00	8.000,00	7.500,00		15.500,00
010206020305	Outras	55.000,00	55.000,00		-7.500,00	47.500,00
	Totais das despesas correntes :	9.177.609,00	9.525.109,00	586.200,00	-206.100,00	9.905.209,00
0102	DESPESAS DE CAPITAL	8.389.499,00	8.465.690,00		-380.100,00	8.085.590,00
010207	Aquisição de bens de capital	6.946.183,00	7.209.044,00		-293.100,00	6.915.944,00
01020701	Investimentos	4.230.842,00	4.513.703,00		-293.100,00	4.220.603,00
0102070103	Edifícios	1.762.026,00	1.762.026,00	491,00		1.762.517,00



Município de Marco de Canaveses

RESUMO DAS MODIFICAÇÕES AO ORÇAMENTO DA DESPESA DE 2012

ALTERAÇÃO Nº 3 DE 13/07/2012

Cód. da Classif. Org. Económica	Designação da Classificação	Dotação Inicial	Dotação Atual	Dotação Modificada		Dotação Corrigida
				Inscr./Reforço	Dimin./Anulação	
010207010301	Instalações de serviços	174.300,00	174.300,00		-20.000,00	154.300,00
01020701030199	Construção e beneficiação diversas	95.100,00	95.100,00		-20.000,00	75.100,00
010207010305	Escolas	1.265.170,00	1.265.170,00		-55.000,00	1.210.170,00
01020701030550	Centro Escolar de Vila Boa do Bispo	1.260.770,00	1.260.770,00		-55.000,00	1.205.770,00
010207010307	Outros	322.556,00	322.556,00	75.491,00		398.047,00
01020701030701	Reabilitação Refuncionalização Equip/Marco-Fórum21	322.456,00	322.456,00	75.491,00		397.947,00
0102070104	Construções diversas	1.815.484,00	1.991.345,00		-209.091,00	1.782.254,00
010207010402	Sistemas de drenagem de águas residuais	379.800,00	308.800,00		-50.000,00	258.800,00
01020701040201	Rede Dren. Águas Resid. V B Quires/Quatro Irmãos	43.200,00	43.200,00		-20.000,00	23.200,00
01020701040203	Rede Abast.Água Dren.Águas Residuais VDouro/Torrão	252.000,00	111.500,00		-30.000,00	81.500,00
010207010403	Estações de tratamento de águas residuais	259.000,00	524.000,00		-84.091,00	439.909,00
01020701040301	Construção de ETAR de Vila Boa de Quires	72.000,00	72.000,00		-34.091,00	37.909,00
01020701040302	Construção de ETAR de Agrela/Vila Boa de Quires	54.000,00	54.000,00		-20.000,00	34.000,00
01020701040303	Construção de ETARs de Várzea do Douro e Torrão	108.000,00	108.000,00		-30.000,00	78.000,00
010207010407	Captação e distribuição de água	241.200,00	77.200,00		-25.000,00	52.200,00
01020701040702	Construção de Conduta Elevatória(AA) ETA Maria Gil	216.000,00	72.000,00		-25.000,00	47.000,00
010207010413	Outros	287.500,00	287.500,00		-50.000,00	237.500,00
01020701041399	Requalificações Urbanísticas diversas	287.400,00	287.400,00		-50.000,00	237.400,00
0102070110	Equipamento básico	314.197,00	354.197,00		-84.500,00	269.697,00
010207011002	Outro	314.197,00	354.197,00		-84.500,00	269.697,00
010208	Transferências de capital	1.437.816,00	1.251.146,00		-87.000,00	1.164.146,00
01020805	Administração local	1.163.508,00	876.838,00		-87.000,00	789.838,00
0102080501	Continente	1.163.508,00	876.838,00		-87.000,00	789.838,00
010208050102	Freguesias	510.500,00	510.500,00	53.920,00		564.420,00
010208050104	Associações de municípios	652.308,00	365.638,00		-140.920,00	224.718,00
Totais das despesas de capital :		4.187.931,00	3.656.761,00	129.411,00	-509.511,00	3.276.661,00
Totais da Alteração nº 3		13.365.540,00	13.181.870,00	715.611,00	-715.611,00	13.181.870,00

ALTERAÇÃO Nº 4 DE 13/09/2012

Cód. da Classif. Org. Económica	Designação da Classificação	Dotação Inicial	Dotação Atual	Dotação Modificada		Dotação Corrigida
				Inscr./Reforço	Dimin./Anulação	
01	Administração Autárquica	27.434.061,00	29.819.918,84	0,00	0,00	29.819.918,84
0102	CÂMARA MUNICIPAL	23.685.096,00	26.070.953,84	200.000,00		26.270.953,84
0102	DESPESAS CORRENTES	15.295.597,00	17.985.363,84	647.400,00		18.632.763,84
010201	Despesas com o pessoal	7.337.188,00	7.342.188,00		-148.000,00	7.194.188,00
01020101	Remunerações certas e permanentes	5.882.188,00	5.882.188,00		-284.000,00	5.598.188,00
0102010106	Pessoal contratado a termo	248.000,00	248.000,00	30.000,00		278.000,00
010201010601	Pessoal em funções	173.000,00	173.000,00	30.000,00		203.000,00
0102010107	Pessoal em regime de tarefa ou avença	255.388,00	255.388,00	23.000,00		278.388,00
0102010114	Subsídio de férias e de Natal	760.000,00	760.000,00		-337.000,00	423.000,00
01020102	Abonos variáveis ou eventuais	110.000,00	101.000,00	6.000,00		107.000,00
0102010214	Outros abonos em numerário ou espécie	26.000,00	26.000,00	6.000,00		32.000,00
01020103	Segurança social	1.345.000,00	1.359.000,00	130.000,00		1.489.000,00
0102010305	Contribuições para a segurança social	697.000,00	693.000,00	111.000,00		804.000,00
010201030502	Seg.social pess. regime contr.trab.fun.púb.(RCTFP)	695.000,00	691.000,00	111.000,00		802.000,00
01020103050201	Caixa Geral de Aposentações	565.000,00	547.000,00	111.000,00		658.000,00
0102010308	Outras pensões	14.000,00	14.000,00	19.000,00		33.000,00
010202	Aquisição de bens e serviços	5.869.909,00	7.097.509,00	738.000,00		6.659.509,00
01020201	Aquisição de bens	1.257.800,00	1.250.300,00	27.000,00		1.277.300,00
0102020102	Combustíveis e lubrificantes	453.000,00	463.000,00	30.000,00		493.000,00
010202010202	Gasóleo	210.000,00	220.000,00	30.000,00		250.000,00
0102020107	Vestuário e artigos pessoais	20.000,00	20.000,00		-3.000,00	17.000,00
01020202	Aquisição de serviços	4.612.109,00	6.747.209,00	711.000,00		5.936.209,00
0102020201	Encargos das instalações	831.000,00	1.971.000,00	160.000,00		1.141.000,00
0102020202	Limpeza e higiene	1.335.277,00	1.639.277,00	308.000,00		1.947.277,00



Município de Marco de Canaveses

RESUMO DAS MODIFICAÇÕES AO ORÇAMENTO DA DESPESA DE 2012

ALTERAÇÃO Nº 4 DE 13/09/2012

Cód. da Classif. Org. Económica	Designação da Classificação	Dotação Inicial	Dotação Atual	Dotação Modificada		Dotação Corrigida
				Inscr./Reforço	Dimin./Anulação	
0102020203	Conservação de bens	75.000,00	90.000,00	7.500,00		97.500,00
0102020205	Locação de material de informática	6.000,00	6.000,00		-5.000,00	1.000,00
0102020210	Transportes	660.000,00	997.000,00	200.000,00		1.197.000,00
0102020217	Publicidade	25.000,00	35.000,00	7.500,00		42.500,00
0102020220	Outros trabalhos especializados	545.000,00	638.750,00	45.000,00		683.750,00
0102020225	Outros serviços	309.000,00	440.000,00		-12.000,00	428.000,00
010204	Transferências correntes	1.872.500,00	2.429.666,84	40.400,00		2.470.066,84
01020405	Administração local	1.367.500,00	1.864.666,84	95.400,00		1.960.066,84
0102040501	Continente	1.367.500,00	1.864.666,84	95.400,00		1.960.066,84
010204050102	Freguesias	1.250.000,00	1.710.166,84	95.400,00		1.805.566,84
01020407	Instituições sem fins lucrativos	455.000,00	510.000,00		-60.000,00	450.000,00
0102040701	Instituições sem fins lucrativos	455.000,00	510.000,00		-60.000,00	450.000,00
01020408	Famílias	50.000,00	55.000,00	5.000,00		60.000,00
0102040802	Outras	50.000,00	55.000,00	5.000,00		60.000,00
010206	Outras despesas correntes	215.000,00	215.000,00	17.000,00		232.000,00
01020602	Diversas	215.000,00	215.000,00	17.000,00		232.000,00
0102060203	Outras	215.000,00	215.000,00	17.000,00		232.000,00
010206020302	IVA pago	62.000,00	62.000,00	22.000,00		84.000,00
010206020305	Outras	55.000,00	47.500,00		-5.000,00	42.500,00
Totais das despesas correntes :		7.681.665,00	10.217.081,84	1.069.400,00	-422.000,00	10.864.481,84
0102	DESPESAS DE CAPITAL	8.389.499,00	8.085.590,00		-447.400,00	7.638.190,00
010207	Aquisição de bens de capital	6.946.183,00	6.915.944,00		-317.400,00	6.598.544,00
01020701	Investimentos	4.230.842,00	4.220.603,00		-61.956,00	4.158.647,00
0102070102	Habitções	20.000,00	20.000,00		-10.000,00	10.000,00
010207010203	Reparação e beneficiação	20.000,00	20.000,00		-10.000,00	10.000,00
01020701020301	Reparação de edifícios escolares	20.000,00	20.000,00		-10.000,00	10.000,00
0102070103	Edifícios	1.762.026,00	1.762.517,00	315.000,00		2.077.517,00
010207010301	Instalações de serviços	174.300,00	164.300,00	0,00	0,00	164.300,00
01020701030107	Adapt Inst do Estád Mun p/ Serviços Municipais	0,00	0,00	15.000,00		15.000,00
01020701030199	Construção e beneficiação diversas	95.100,00	75.100,00		-15.000,00	60.100,00
010207010305	Escolas	1.265.170,00	1.210.170,00	315.000,00		1.525.170,00
01020701030550	Centro Escolar de Vila Boa do Bispo	1.260.770,00	1.205.770,00	315.000,00		1.520.770,00
0102070104	Construções diversas	1.815.484,00	1.782.254,00		-302.956,00	1.479.298,00
010207010402	Sistemas de drenagem de águas residuais	379.800,00	258.800,00		-60.000,00	198.800,00
01020701040201	Rede Dren. Águas Resid. V B Quires/Quatro Irmãos	43.200,00	23.200,00		-10.000,00	13.200,00
01020701040203	Rede Abast.Água Dren.Águas Residuais VDouro/Torrão	252.000,00	81.500,00		-50.000,00	31.500,00
010207010403	Estações de tratamento de águas residuais	259.000,00	439.909,00		-71.956,00	367.953,00
01020701040301	Construção de ETAR de Vila Boa de Quires	72.000,00	37.909,00		-25.000,00	12.909,00
01020701040302	Construção de ETAR de Agrela/Vila Boa de Quires	54.000,00	34.000,00		-20.000,00	14.000,00
01020701040306	Outros	25.000,00	290.000,00		-26.956,00	263.044,00
010207010406	Instalações desportivas e recreativas	471.100,00	471.100,00		-11.000,00	460.100,00
01020701040606	Outras instalações desportivas e recreativas	411.100,00	411.100,00		-11.000,00	400.100,00
010207010407	Captação e distribuição de água	241.200,00	52.200,00		-35.000,00	17.200,00
01020701040702	Construção de Conduta Elevatória(AA) ETA Maria Gil	216.000,00	47.000,00		-35.000,00	12.000,00
010207010413	Outros	287.500,00	237.500,00		-125.000,00	112.500,00
01020701041399	Requalificações Urbanísticas diversas	287.400,00	237.400,00		-125.000,00	112.400,00
0102070108	Software informático	111.500,00	111.500,00		-14.000,00	97.500,00
0102070110	Equipamento básico	314.197,00	269.697,00		-55.000,00	214.697,00
010207011002	Outro	314.197,00	269.697,00		-55.000,00	214.697,00
0102070111	Ferramentas e utensilios	4.500,00	4.500,00	5.000,00		9.500,00
01020703	Bens de domínio público	2.715.341,00	2.695.341,00		-255.444,00	2.439.897,00
0102070303	Outras construções e infraestruturas	2.715.341,00	2.695.341,00		-255.444,00	2.439.897,00
010207030313	Outros	2.299.841,00	2.299.841,00		-255.444,00	2.044.397,00
01020703031301	Reabilitação Física Centro Urbano Marco Canaveses	2.299.741,00	2.299.741,00		-255.444,00	2.044.297,00
010208	Transferências de capital	1.437.816,00	1.164.146,00		-130.000,00	1.034.146,00
01020807	Instituições sem fins lucrativos	274.303,00	374.308,00		-130.000,00	244.308,00



Município de Marco de Canaveses

RESUMO DAS MODIFICAÇÕES AO ORÇAMENTO DA DESPESA DE 2012

ALTERAÇÃO Nº 4 DE 13/09/2012

Cód. da Classif. Org. Económica	Designação da Classificação	Dotação Inicial	Dotação Atual	Dotação Modificada		Dotação Corrigida
				Inscr./Reforço	Dimin./Anulação	
0102080701	Instituições sem fins lucrativos	274.308,00	374.308,00		-130.000,00	244.308,00
Totais das despesas de capital :		5.740.816,00	5.522.725,00	335.000,00	-782.400,00	5.075.325,00
0103	OPERAÇÕES FINANCEIRAS	3.672.900,00	3.672.900,00		-200.000,00	3.472.900,00
0103	DESPESAS CORRENTES	1.026.900,00	1.026.900,00		-200.000,00	826.900,00
010303	Juros e outros encargos	1.026.900,00	1.026.900,00		-200.000,00	826.900,00
01030301	Juros da dívida pública	981.400,00	981.400,00		-200.000,00	781.400,00
0103030103	Socied.financ.-Bancos e outras instit. financeiras	981.400,00	981.400,00		-200.000,00	781.400,00
010303010302	Empréstimos de médio e longo prazos	981.400,00	981.400,00		-200.000,00	781.400,00
01030301030201	Caixa Geral de Depósitos	490.000,00	490.000,00		-100.000,00	390.000,00
01030301030202	Banco Espírito Santo	248.300,00	248.300,00		-50.000,00	198.300,00
01030301030205	Millennium BCP	243.100,00	243.100,00		-50.000,00	193.100,00
Totais das despesas correntes :		981.400,00	981.400,00		-200.000,00	781.400,00
Totais da Alteração nº 4		14.403.881,00	16.721.206,84	1.404.400,00	-1.404.400,00	16.721.206,84

ALTERAÇÃO Nº 5 DE 08/10/2012

Cód. da Classif. Org. Económica	Designação da Classificação	Dotação Inicial	Dotação Atual	Dotação Modificada		Dotação Corrigida
				Inscr./Reforço	Dimin./Anulação	
01	Administração Autárquica	27.434.061,00	29.819.918,84	0,00	0,00	29.819.918,84
0102	CÂMARA MUNICIPAL	23.085.096,00	26.270.953,84	0,00	0,00	26.270.953,84
0102	DESPESAS CORRENTES	15.295.597,00	18.632.763,84	237.270,00		18.870.033,84
010201	Despesas com o pessoal	7.337.188,00	7.194.188,00	0,00	0,00	7.194.188,00
01020101	Remunerações certas e permanentes	5.882.188,00	5.598.188,00	0,00	0,00	5.598.188,00
0102010104	Pessoal quadros-Regime contrato individ. trabalho	3.536.800,00	3.517.800,00		-65.000,00	3.452.800,00
010201010401	Pessoal em funções	3.468.500,00	3.449.500,00		-51.000,00	3.398.500,00
010201010404	Recrutamento pessoal para novos postos de trabalho	68.300,00	68.300,00		-14.000,00	54.300,00
0102010107	Pessoal em regime de tarefa ou avença	255.388,00	278.388,00	65.000,00		343.388,00
010202	Aquisição de bens e serviços	5.869.909,00	8.735.509,00	222.270,00		8.957.779,00
01020201	Aquisição de bens	1.257.800,00	1.277.300,00	5.000,00		1.282.300,00
0102020102	Combustíveis e lubrificantes	453.000,00	493.000,00	35.000,00		528.000,00
010202010202	Gasóleo	210.000,00	250.000,00	35.000,00		285.000,00
0102020120	Material de educação, cultura e recreio	100.000,00	85.000,00		-10.000,00	75.000,00
0102020121	Outros bens	431.500,00	426.500,00		-20.000,00	406.500,00
01020202	Aquisição de serviços	4.612.109,00	7.458.209,00	217.270,00		7.675.479,00
0102020201	Encargos das instalações	831.000,00	2.131.000,00	25.000,00		2.156.000,00
0102020202	Limpeza e higiene	1.335.277,00	1.947.277,00	64.000,00		2.011.277,00
0102020210	Transportes	660.000,00	1.197.000,00	120.000,00		1.317.000,00
0102020214	Estudos, pareceres, projectos e consultadoria	359.332,00	303.182,00	13.620,00		316.802,00
0102020220	Outros trabalhos especializados	545.000,00	683.750,00		-5.350,00	678.400,00
010204	Transferências correntes	1.872.500,00	2.470.066,84	15.000,00		2.485.066,84
01020407	Instituições sem fins lucrativos	455.000,00	450.000,00	15.000,00		465.000,00
0102040701	Instituições sem fins lucrativos	455.000,00	450.000,00	15.000,00		465.000,00
Totais das despesas correntes :		8.719.297,00	11.269.897,00	337.620,00	-100.350,00	11.507.167,00
0102	DESPESAS DE CAPITAL	8.389.499,00	7.638.190,00		-237.270,00	7.400.920,00
010207	Aquisição de bens de capital	6.946.183,00	6.598.544,00		-177.270,00	6.421.274,00
01020701	Investimentos	4.230.842,00	4.158.647,00		-150.875,00	4.007.772,00
0102070103	Edifícios	1.762.028,00	2.077.517,00		-10.000,00	2.067.517,00
010207010301	Instalações de serviços	174.300,00	154.300,00		-10.000,00	144.300,00
01020701030199	Construção e beneficiação diversas	95.100,00	60.100,00		-10.000,00	50.100,00
0102070104	Construções diversas	1.815.454,00	1.479.258,00		-135.975,00	1.343.423,00
010207010402	Sistemas de drenagem de águas residuais	379.800,00	198.800,00		-39.890,00	159.110,00
01020701040201	Rede Dren. Águas Resid. V B Quires/Quatro Irmãos	43.200,00	13.200,00		-13.195,00	5,00
01020701040203	Rede Abast.Água Dren.Águas Residuais VDouro/Torrão	252.000,00	31.500,00		-31.495,00	5,00
01020701040204	Construção Estações Elevat.(AR) na Área Municipio	54.000,00	154.000,00	5.000,00		159.000,00
010207010403	Estações de tratamento de águas residuais	259.000,00	367.953,00		-68.095,00	289.958,00
01020701040301	Construção de ETAR de Vila Boa de Quires	72.000,00	12.909,00		-5.000,00	7.909,00



Município de Marco de Canaveses

RESUMO DAS MODIFICAÇÕES AO ORÇAMENTO DA DESPESA DE 2012

ALTERAÇÃO Nº 5 DE 08/10/2012

Cód. da Classif. Org. Económica	Designação da Classificação	Dotação Inicial	Dotação Atual	Dotação Modificada		Dotação Corrigida
				Inscr./Reforço	Dimin./Anulação	
01020701040302	Construção de ETAR de Agrela/Vila Boa de Quires	54.000,00	14.000,00		-13.995,00	5,00
01020701040303	Construção de ETARs de Várzea do Douro e Torrão	108.000,00	78.000,00		-50.000,00	28.000,00
010207010406	Instalações desportivas e recreativas	471.100,00	460.100,00		-10.000,00	450.100,00
01020701040606	Outras instalações desportivas e recreativas	411.100,00	400.100,00		-10.000,00	390.100,00
010207010407	Captação e distribuição de água	241.200,00	17.200,00		-17.190,00	10,00
01020701040701	Reabilitação do Reservatório de Guilhade-V.Douro	25.200,00	5.200,00		-5.195,00	5,00
01020701040702	Construção de Conduta Elevatória(AA) ETA Maria Gil	216.000,00	12.000,00		-11.995,00	5,00
0102070107	Equipamento de informática	58.135,00	58.135,00	5.000,00		63.135,00
0102070110	Equipamento básico	314.197,00	214.697,00		-10.000,00	204.697,00
010207011002	Outro	314.197,00	214.697,00		-10.000,00	204.697,00
01020703	Bens de domínio público	2.715.341,00	2.439.897,00		-26.395,00	2.413.502,00
0102070303	Outras construções e infraestruturas	2.715.341,00	2.439.897,00		-26.395,00	2.413.502,00
010207030301	Viadutos, arruamentos e obras complementares	385.000,00	385.000,00		-6.574,00	378.426,00
010207030313	Outros	2.299.841,00	2.044.397,00		-19.821,00	2.024.576,00
01020703031301	Reabilitação Física Centro Urbano Marco Canaveses	2.299.741,00	2.044.297,00		-19.821,00	2.024.476,00
010208	Transferências de capital	1.437.816,00	1.034.146,00		-60.000,00	974.146,00
01020805	Administração local	1.163.508,00	789.838,00		-60.000,00	729.838,00
0102080501	Continente	1.163.508,00	789.838,00		-60.000,00	729.838,00
010208050104	Associações de municípios	652.308,00	224.718,00		-60.000,00	164.718,00
Totais das despesas de capital :		5.039.981,00	3.707.856,00	10.000,00	-247.270,00	3.470.586,00
Totais da Alteração nº 5		13.759.278,00	14.977.753,00	347.620,00	-347.620,00	14.977.753,00

ALTERAÇÃO Nº 6 DE 22/10/2012

Cód. da Classif. Org. Económica	Designação da Classificação	Dotação Inicial	Dotação Atual	Dotação Modificada		Dotação Corrigida
				Inscr./Reforço	Dimin./Anulação	
01	Administração Autárquica	27.434.061,00	29.819.918,84	0,00	0,00	29.819.918,84
0102	CÂMARA MUNICIPAL	23.685.096,00	26.270.953,84	0,00	0,00	26.270.953,84
0102	DESPESAS CORRENTES	15.295.597,00	18.870.033,84	184.708,00		19.054.741,84
010201	Despesas com o pessoal	7.337.188,00	7.194.188,00	0,00	0,00	7.194.188,00
01020102	Abonos variáveis ou eventuais	110.000,00	107.000,00	0,00	0,00	107.000,00
0102010202	Horas extraordinárias	12.500,00	12.500,00	3.000,00		15.500,00
0102010206	Formação	1.000,00	1.000,00		-999,00	1,00
0102010211	Subsídio de turno	17.000,00	17.700,00		-999,00	16.701,00
0102010213	Outros suplementos e prémios	10.000,00	10.000,00		-1.002,00	8.998,00
010201021302	Outros	10.000,00	10.000,00		-1.002,00	8.998,00
010202	Aquisição de bens e serviços	5.869.909,00	8.957.779,00	173.358,00		9.131.137,00
01020201	Aquisição de bens	1.257.800,00	1.282.300,00		-297,00	1.282.003,00
0102020102	Combustíveis e lubrificantes	453.000,00	528.000,00	1.500,00		529.500,00
010202010201	Gasolina	13.000,00	13.000,00	1.500,00		14.500,00
0102020103	Munições, explosivos e artificios	5.000,00	5.000,00		-1.500,00	3.500,00
0102020116	Mercadorias para venda	300,00	300,00		-297,00	3,00
010202011601	Água	100,00	100,00		-99,00	1,00
010202011602	Electricidade	100,00	100,00		-99,00	1,00
010202011603	Outras	100,00	100,00		-99,00	1,00
01020202	Aquisição de serviços	4.612.109,00	7.675.479,00	173.655,00		7.849.134,00
0102020201	Encargos das instalações	831.000,00	2.156.000,00	278.000,00		2.434.000,00
0102020202	Limpeza e higiene	1.335.277,00	2.011.277,00	53.000,00		2.064.277,00
0102020209	Comunicações	100.000,00	100.000,00	5.000,00		105.000,00
0102020210	Transportes	660.000,00	1.317.000,00		-155.000,00	1.162.000,00
0102020213	Deslocações e estadas	2.500,00	2.500,00	1.000,00		3.500,00
0102020214	Estudos, pareceres, projectos e consultadoria	359.332,00	316.802,00	10.000,00		326.802,00
0102020225	Outros serviços	309.000,00	428.000,00		-18.345,00	409.655,00
010204	Transferências correntes	1.872.500,00	2.485.066,84	11.350,00		2.496.416,84
01020405	Administração local	1.367.500,00	1.960.066,84		-6.995,00	1.953.071,84
0102040501	Continente	1.367.500,00	1.960.066,84		-6.995,00	1.953.071,84



Município de Marco de Canaveses

RESUMO DAS MODIFICAÇÕES AO ORÇAMENTO DA DESPESA DE 2012

ALTERAÇÃO Nº 6 DE 22/10/2012

Cód. da Classif. Org. Económica	Designação da Classificação	Dotação Inicial	Dotação Atual	Dotação Modificada		Dotação Corrigida
				Inscr./Reforço	Dimin./Anulação	
010204050104	Associações de municípios	115.000,00	152.000,00		-6.995,00	145.005,00
01020407	Instituições sem fins lucrativos	455.000,00	465.000,00	18.345,00		483.345,00
0102040701	Instituições sem fins lucrativos	455.000,00	465.000,00	18.345,00		483.345,00
Totais das despesas correntes :		4.225.909,00	7.008.079,00	369.845,00	-185.137,00	7.192.787,00
0102	DESPESAS DE CAPITAL	5.389.499,00	7.400.920,00		-184.708,00	7.216.212,00
010207	Aquisição de bens de capital	6.946.183,00	6.421.274,00		-29.718,00	6.391.556,00
01020701	Investimentos	4.230.842,00	4.007.772,00		-29.718,00	3.978.054,00
0102070103	Edifícios	1.762.026,00	2.057.517,00	10.500,00		2.078.017,00
010207010305	Escolas	1.265.170,00	1.525.170,00	10.500,00		1.535.670,00
01020701030550	Centro Escolar de Vila Boa do Bispo	1.260.770,00	1.520.770,00	10.500,00		1.531.270,00
0102070104	Construções diversas	1.815.484,00	1.343.423,00		-9.000,00	1.334.423,00
010207010407	Captação e distribuição de água	241.200,00	10,00	91.000,00		91.010,00
01020701040702	Construção de Conduta Elevatória(AA) ETA Maria Gil	216.000,00	5,00	91.000,00		91.005,00
010207010413	Outros	287.500,00	112.500,00		-100.000,00	12.500,00
01020701041399	Requalificações Urbanísticas diversas	287.400,00	112.400,00		-100.000,00	12.400,00
0102070110	Equipamento básico	314.197,00	204.697,00		-31.218,00	173.479,00
010207011002	Outro	314.197,00	204.697,00		-31.218,00	173.479,00
010208	Transferências de capital	1.437.816,00	974.146,00		-154.990,00	819.156,00
01020805	Administração local	1.163.508,00	729.938,00		-104.990,00	624.848,00
0102080501	Continente	1.163.508,00	729.938,00		-104.990,00	624.848,00
010208050104	Associações de municípios	652.308,00	164.718,00		-104.990,00	59.728,00
01020807	Instituições sem fins lucrativos	274.308,00	244.308,00		-50.000,00	194.308,00
0102080701	Instituições sem fins lucrativos	274.308,00	244.308,00		-50.000,00	194.308,00
Totais das despesas de capital :		3.004.983,00	2.246.898,00	101.500,00	-286.208,00	2.062.190,00
Totais da Alteração nº 6		7.230.892,00	9.254.977,00	471.345,00	-471.345,00	9.254.977,00

ALTERAÇÃO Nº 7 DE 19/11/2012

Cód. da Classif. Org. Económica	Designação da Classificação	Dotação Inicial	Dotação Atual	Dotação Modificada		Dotação Corrigida
				Inscr./Reforço	Dimin./Anulação	
01	Administração Autárquica	27.434.061,00	29.819.918,84	0,00	0,00	29.819.918,84
0102	CÂMARA MUNICIPAL	23.685.096,00	26.270.953,84	52.323,76		26.323.277,60
0102	DESPESAS CORRENTES	15.295.597,00	19.054.741,54	92.680,52		19.147.422,76
010201	Despesas com o pessoal	7.337.188,00	7.194.188,00		-140.495,00	7.053.693,00
01020101	Remunerações certas e permanentes	5.882.188,00	5.598.188,00		-155.495,00	5.442.693,00
0102010106	Pessoal contratado a termo	248.000,00	278.000,00		-50.000,00	228.000,00
010201010604	Recrutamento pessoal para novos postos de trabalho	75.000,00	75.000,00		-50.000,00	25.000,00
0102010107	Pessoal em regime de tarefa ou avença	255.388,00	343.388,00		-495,00	342.893,00
0102010114	Subsídio de férias e de Natal	760.000,00	423.000,00		-85.000,00	338.000,00
0102010115	Remunerações por doença e maternidade/paternidade	184.000,00	198.000,00		-20.000,00	178.000,00
01020102	Abonos variáveis ou eventuais	110.000,00	107.000,00	0,00	0,00	107.000,00
0102010202	Horas extraordinárias	12.500,00	15.500,00	1.000,00		16.500,00
0102010203	Alimentação e alojamento	500,00	500,00		-495,00	5,00
0102010210	Subsídio de trabalho nocturno	1.000,00	1.000,00		-505,00	495,00
01020103	Segurança social	1.345.000,00	1.489.000,00	15.000,00		1.504.000,00
0102010308	Outras pensões	14.000,00	33.000,00	15.000,00		48.000,00
010202	Aquisição de bens e serviços	5.869.909,00	9.131.137,00	45.900,92		9.177.037,92
01020201	Aquisição de bens	1.257.800,00	1.282.003,00		-10.306,18	1.271.696,82
0102020102	Combustíveis e lubrificantes	453.000,00	529.500,00	31.000,00		560.500,00
010202010299	Outros	230.000,00	230.000,00	31.000,00		261.000,00
0102020103	Munições, explosivos e artificios	5.000,00	3.500,00		-1.000,00	2.500,00
0102020108	Material de escritório	47.500,00	45.500,00		-5.095,00	40.405,00
0102020114	Outro material-Peças	12.000,00	12.000,00	1.000,00		13.000,00
0102020117	Ferramentas e utensílios	5.000,00	5.000,00		-2.000,00	3.000,00
0102020120	Material de educação, cultura e recreio	100.000,00	75.000,00		-7.026,71	67.973,29
0102020121	Outros bens	431.500,00	406.500,00		-27.274,47	379.225,53



Município de Marco de Canaveses

RESUMO DAS MODIFICAÇÕES AO ORÇAMENTO DA DESPESA DE 2012

ALTERAÇÃO Nº 7 DE 19/11/2012

Cód. da Classif. Org. Económica	Designação da Classificação	Dotação Inicial	Dotação Atual	Dotação Modificada		Dotação Corrigida
				Inscr./Reforço	Dimin./Anulação	
01020202	Aquisição de serviços	4.612.109,00	7.849.134,00	56.297,10		7.905.431,10
0102020202	Limpeza e higiene	1.335.277,00	2.064.277,00	56.075,00		2.120.352,00
0102020203	Conservação de bens	75.000,00	97.500,00	10.000,00		107.500,00
0102020205	Locação de material de informática	6.000,00	1.000,00		-995,00	5,00
0102020206	Locação de material de transporte	26.000,00	24.000,00		-1.163,64	22.836,36
0102020214	Estudos, pareceres, projectos e consultadoria	359.332,00	326.802,00		-50,00	326.752,00
0102020216	Seminários, exposições e similares	500,00	500,00		-495,00	5,00
0102020218	Vigilância e segurança	500,00	500,00		-495,00	5,00
0102020220	Outros trabalhos especializados	545.000,00	678.400,00		-1.037,60	677.362,40
0102020222	Serviços de saúde	1.000,00	1.000,00		-995,00	5,00
0102020225	Outros serviços	309.000,00	409.655,00		-4.546,66	405.108,34
010204	Transferências correntes	1.872.500,00	2.496.416,84	188.265,00		2.684.681,84
01020405	Administração local	1.367.500,00	1.953.071,84	208.265,00		2.161.336,84
0102040501	Continente	1.367.500,00	1.953.071,84	208.265,00		2.161.336,84
010204050102	Freguesias	1.250.000,00	1.805.566,84	208.000,00		2.013.566,84
010204050103	Serviços autónomos da administração local	500,00	500,00		-495,00	5,00
010204050104	Associações de municípios	115.000,00	145.005,00	1.255,00		146.260,00
010204050108	Outros	500,00	500,00		-495,00	5,00
01020407	Instituições sem fins lucrativos	455.000,00	483.345,00		-20.000,00	463.345,00
0102040701	Instituições sem fins lucrativos	455.000,00	483.345,00		-20.000,00	463.345,00
010205	Subsídios	1.000,00	1.000,00		-990,00	10,00
01020501	Sociedades e quase-sociedades não financeiras	500,00	500,00		-495,00	5,00
0102050101	Públicas	500,00	500,00		-495,00	5,00
010205010102	Outras	500,00	500,00		-495,00	5,00
01020508	Famílias	500,00	500,00		-495,00	5,00
0102050803	Outras	500,00	500,00		-495,00	5,00
Totais das despesas correntes :		6.612.997,00	7.906.438,84	323.330,00	-230.649,08	7.999.119,76
0102	DESPESAS DE CAPITAL	8.389.499,00	7.216.212,00		-40.357,18	7.175.854,84
010207	Aquisição de bens de capital	6.946.183,00	6.391.556,00		-19.279,18	6.372.276,84
01020701	Investimentos	4.230.842,00	3.978.054,00		-18.165,94	3.959.888,06
0102070101	Terrenos	131.500,00	198.500,00		-149,83	198.350,17
010207010104	Aquisição de terrenos-outros	24.000,00	91.000,00		-149,83	90.850,17
0102070103	Edifícios	1.762.026,00	2.078.017,00		-27.665,00	2.050.352,00
010207010301	Instalações de serviços	174.300,00	144.300,00		-25.270,00	119.030,00
01020701030106	Casa dos Arcos	200,00	200,00		-190,00	10,00
01020701030107	Adapt Inst do Estád Mun p/ Serviços Municipais	0,00	15.000,00		-14.995,00	5,00
01020701030199	Construção e beneficiação diversas	95.100,00	50.100,00		-10.085,00	40.015,00
010207010305	Escolas	1.265.170,00	1.535.670,00		-2.300,00	1.533.370,00
01020701030529	Construção da EBI Rio de Galinhas	100,00	100,00		-95,00	5,00
01020701030530	Requalificação da EB1 e Jardim Inf. Gandra-V Douro	100,00	100,00		-95,00	5,00
01020701030531	Ampliação/Requalificação da EB1 Feira Nova-Ariz	100,00	100,00		-95,00	5,00
01020701030533	Ampliação/Requalificação EB1 S. Sebastião-P Longa	100,00	100,00		-95,00	5,00
01020701030535	Ampliação/Requalificação EB1 Cruzeiro -Torrão	100,00	100,00		-95,00	5,00
01020701030536	Ampliação/Requalificação EB1 Picota - Tuíás	100,00	100,00		-95,00	5,00
01020701030537	Ampliação/Requalificação EB1 Esperança - V O Aliv	100,00	100,00		-95,00	5,00
01020701030539	Ampliação/Requalificação EB1 Lordelo - V B Quires	100,00	100,00		-95,00	5,00
01020701030540	Ampliação/Requalificação EB1 Vale Covo - Alpend.	100,00	100,00		-95,00	5,00
01020701030541	Ampliação/Requalificação EB1 Seara - Paços Galolo	100,00	100,00		-95,00	5,00
01020701030542	Ampliação/Requalificação EB1 e J I-Barroca Rio Gal	100,00	100,00		-95,00	5,00
01020701030543	Requalificação da EB1 Ladário - Tabuado	100,00	100,00		-95,00	5,00
01020701030544	Requalificação da EB1 e J I Livração - Toutosa	100,00	100,00		-95,00	5,00
01020701030545	Ampliação/Requalificação EB1 e J I Igreja-VBQuires	100,00	100,00		-95,00	5,00
01020701030546	Ampliação/Requalificação EB1 Carreira - Avessadas	100,00	100,00		-95,00	5,00
01020701030547	Ampliação/Requalificação EB1 e J I Fontelas-Const	100,00	100,00		-95,00	5,00
01020701030548	Ampliação/Requalificação EB1 e J I Gouveia - V O A	100,00	100,00		-95,00	5,00
01020701030549	Centro Escolar Soalhães	100,00	100,00		-95,00	5,00
01020701030550	Centro Escolar de Vila Boa do Bispo	1.260.770,00	1.531.270,00	2.000,00		1.533.270,00



Município de Marco de Canaveses

RESUMO DAS MODIFICAÇÕES AO ORÇAMENTO DA DESPESA DE 2012

ALTERAÇÃO Nº 7 DE 19/11/2012

Cód. da Classif. Org. Económica	Designação da Classificação	Dotação Inicial	Dotação Atual	Dotação Modificada		Dotação Corrigida
				Inscr./Reforço	Dimin./Anulação	
01020701030551	Centro Escolar de Fornos	100,00	100,00		-95,00	5,00
01020701030552	Centro Escolar de Sande	2.500,00	2.500,00		-2.495,00	5,00
010207010307	Outros	322.558,00	398.047,00		-95,00	397.952,00
01020701030702	Reabilitação Requalificação Casa do Agricultor	100,00	100,00		-95,00	5,00
0102070104	Construções diversas	1.815.484,00	1.334.423,00		-12.722,49	1.321.700,51
010207010402	Sistemas de drenagem de águas residuais	379.800,00	159.110,00		-101,36	159.008,64
01020701040202	Constr. Condutas Est. Elevat./AR Ramalhais Soalhães	30.600,00	100,00		-95,00	5,00
01020701040204	Construção Estações Elevat.(AR) na Área Município	54.000,00	159.000,00		-6,36	158.993,64
010207010403	Estações de tratamento de águas residuais	259.000,00	298.958,00		-7.904,00	291.054,00
01020701040301	Construção de ETAR de Vila Boa de Quires	72.000,00	7.909,00		-7.904,00	5,00
010207010404	Iluminação pública	166.284,00	292.145,00		-495,58	291.649,42
01020701040404	Rede de iluminação pública na área do Concelho	166.284,00	292.145,00		-495,58	291.649,42
010207010406	Instalações desportivas e recreativas	471.100,00	450.100,00		-188,05	449.911,95
01020701040602	Complexo desportivo de Alpendurada	60.000,00	60.000,00		-93,05	59.906,95
01020701040606	Outras instalações desportivas e recreativas	411.100,00	390.100,00		-95,00	390.005,00
010207010407	Captação e distribuição de água	241.200,00	91.010,00		-348,50	90.661,50
01020701040702	Construção de Conduta Elevatória(AA) ETA Maria Gil	216.000,00	91.005,00		-348,50	90.656,50
010207010409	Sinalização e trânsito	10.000,00	30.000,00	4.000,00		34.000,00
010207010412	Cemitérios	500,00	500,00	4.800,00		5.300,00
010207010413	Outros	287.500,00	12.500,00		-12.485,00	15,00
01020701041306	Requalif. Urb. do Largo Conde de Ariz - Feira Nova	100,00	100,00		-95,00	5,00
01020701041399	Requalificações Urbanísticas diversas	287.400,00	12.400,00		-12.390,00	10,00
0102070106	Material de transporte	4.500,00	4.500,00		-2.000,00	2.500,00
010207010602	Outro	4.500,00	4.500,00		-2.000,00	2.500,00
0102070107	Equipamento de informática	58.135,00	63.135,00		-95,00	63.040,00
0102070108	Software informático	111.500,00	97.500,00	22.000,00		119.500,00
0102070109	Equipamento administrativo	9.000,00	9.000,00	1.905,00		10.905,00
0102070110	Equipamento básico	314.197,00	173.479,00	561,38		174.040,38
010207011002	Outro	314.197,00	173.479,00	561,38		174.040,38
01020703	Bens de domínio público	2.715.341,00	2.413.502,00		-1.113,22	2.412.388,78
0102070303	Outras construções e infraestruturas	2.715.341,00	2.413.502,00		-1.113,22	2.412.388,78
010207030308	Viação rural	30.500,00	10.500,00		-1.018,22	9.481,78
01020703030816	Benef Rede Viária Área Mun-Tap Betum-Zona Sul	4.500,00	4.500,00		-23,22	4.476,78
01020703030818	Benef Rede Viária Área Mun-Microagl Frio-Zona Sul	1.000,00	1.000,00		-995,00	5,00
010207030313	Outros	2.299.841,00	2.024.576,00		-95,00	2.024.481,00
01020703031302	Requalificação da Zona Ribeirinha do Torrão	100,00	100,00		-95,00	5,00
010208	Transferências de capital	1.437.816,00	819.156,00		-15.588,00	803.568,00
01020805	Administração local	1.163.508,00	624.848,00		-2.254,66	622.593,34
0102080501	Continente	1.163.508,00	624.848,00		-2.254,66	622.593,34
010208050102	Freguesias	510.500,00	564.420,00		-1.664,66	562.755,34
010208050103	Serviços autónomos da administração local	500,00	500,00		-495,00	5,00
010208050108	Outros	200,00	200,00		-95,00	105,00
01020807	Instituições sem fins lucrativos	274.308,00	194.308,00		-13.333,34	180.974,66
0102080701	Instituições sem fins lucrativos	274.308,00	194.308,00		-13.333,34	180.974,66
010211	Outras despesas de capital	5.500,00	5.500,00		-5.490,00	10,00
01021102	Diversas	5.500,00	5.500,00		-5.490,00	10,00
0102110201	Restituições	5.000,00	5.000,00		-4.995,00	5,00
0102110299	Outras	500,00	500,00		-495,00	5,00
Totais das despesas de capital :		3.986.494,00	3.853.471,00	35.266,38	-75.623,54	3.813.113,84
0103	OPERAÇÕES FINANCEIRAS	3.672.900,00	3.472.900,00		-52.323,76	3.420.576,24
0103	DESPESAS CORRENTES	1.026.900,00	826.900,00		-495,00	826.405,00
010303	Juros e outros encargos	1.026.900,00	826.900,00		-495,00	826.405,00
01030306	Outros encargos financeiros	500,00	500,00		-495,00	5,00
0103030601	Outros encargos financeiros	500,00	500,00		-495,00	5,00
Totais das despesas correntes :		500,00	500,00		-495,00	5,00
0103	DESPESAS DE CAPITAL	2.646.000,00	2.646.000,00		-51.828,76	2.594.171,24
010310	Passivos financeiros	2.646.000,00	2.646.000,00		-51.828,76	2.594.171,24



Município de Marco de Canaveses

RESUMO DAS MODIFICAÇÕES AO ORÇAMENTO DA DESPESA DE 2012

ALTERAÇÃO Nº 7 DE 19/11/2012

Cód. da Classif. Org. Económica	Designação da Classificação	Dotação Inicial	Dotação Atual	Dotação Modificada		Dotação Corrigida
				Inscr./Reforço	Dimin./Anulação	
01031006	Empréstimos a médio e longo prazos	2.646.000,00	2.646.000,00		-51.828,76	2.594.171,24
0103100603	Socied.financ.-Bancos e outras instit. financeiras	2.646.000,00	2.646.000,00		-51.828,76	2.594.171,24
010310060301	Caixa Geral de Depósitos	1.326.000,00	1.326.000,00		-51.828,76	1.274.171,24
Totais das despesas de capital :		1.326.000,00	1.326.000,00		-51.828,76	1.274.171,24
Totais da Alteração nº 7		11.925.991,00	13.086.409,84	358.596,38	-358.596,38	13.086.409,84

ALTERAÇÃO Nº 8 DE 10/12/2012

Cód. da Classif. Org. Económica	Designação da Classificação	Dotação Inicial	Dotação Atual	Dotação Modificada		Dotação Corrigida
				Inscr./Reforço	Dimin./Anulação	
01	Administração Autárquica	27.434.061,00	29.819.918,84	0,00	0,00	29.819.918,84
0102	CÂMARA MUNICIPAL	23.685.096,00	26.323.277,60	85.000,00		26.408.277,60
0102	DESPESAS CORRENTES	15.295.597,00	19.147.422,76	305.353,22		19.452.775,98
010201	Despesas com o pessoal	7.337.188,00	7.053.593,00		-246.987,00	6.807.706,00
01020101	Remunerações certas e permanentes	5.882.188,00	5.442.693,00		-154.000,00	5.288.693,00
0102010101	Titulares órgãos soberania e memb. órgãos autárq.	157.000,00	157.000,00		-22.000,00	135.000,00
0102010104	Pessoal quadros-Regime contrato indivíd. trabalho	3.536.800,00	3.452.800,00		-54.000,00	3.398.800,00
010201010401	Pessoal em funções	3.468.500,00	3.398.500,00		-20.000,00	3.378.500,00
010201010404	Recrutamento pessoal para novos postos de trabalho	68.300,00	54.300,00		-34.000,00	20.300,00
0102010106	Pessoal contratado a termo	248.000,00	228.000,00		-13.000,00	215.000,00
010201010601	Pessoal em funções	173.000,00	203.000,00		-13.000,00	190.000,00
0102010107	Pessoal em regime de tarefa ou avença	255.388,00	342.893,00	2.000,00		344.893,00
0102010109	Pessoal em qualquer outra situação	225.000,00	225.000,00		-26.000,00	199.000,00
0102010111	Representação	61.000,00	61.000,00		-2.000,00	59.000,00
0102010113	Subsidio de refeição	450.000,00	450.000,00		-15.000,00	435.000,00
0102010114	Subsidio de férias e de Natal	760.000,00	338.000,00		-11.000,00	327.000,00
0102010115	Remunerações por doença e maternidade/paternidade	184.000,00	178.000,00		-13.000,00	165.000,00
01020102	Abonos variáveis ou eventuais	110.000,00	107.000,00		-2.994,00	104.006,00
0102010210	Subsidio de trabalho nocturno	1.000,00	495,00		-494,00	1,00
0102010213	Outros suplementos e prémios	10.000,00	8.998,00		-2.500,00	6.498,00
010201021302	Outros	10.000,00	8.998,00		-2.500,00	6.498,00
01020103	Segurança social	1.345.000,00	1.504.000,00		-88.993,00	1.415.007,00
0102010301	Encargos com a saúde	462.000,00	480.000,00		-75.000,00	405.000,00
0102010303	Subsidio familiar a criança e jovens	60.000,00	60.000,00		-1.000,00	59.000,00
0102010304	Outras prestações familiares	10.000,00	10.000,00		-1.000,00	9.000,00
0102010305	Contribuições para a segurança social	697.000,00	804.000,00		-8.999,00	797.001,00
010201030501	Assistência na doença dos funcionários públicos	2.000,00	2.000,00		-1.999,00	1,00
010201030502	Seg.social pess. regime contr.trab.fun.púb.(RCTFP)	695.000,00	802.000,00		-5.000,00	797.000,00
01020103050201	Caixa Geral de Aposentações	565.000,00	658.000,00		-5.000,00	653.000,00
0102010306	Acidentes em serviço e doenças profissionais	1.000,00	1.000,00		-995,00	5,00
0102010308	Outras pensões	14.000,00	48.000,00		-3.000,00	45.000,00
0102010309	Seguros	101.000,00	101.000,00		-999,00	100.001,00
010201030902	Seguros de saúde	1.000,00	1.000,00		-999,00	1,00
010202	Aquisição de bens e serviços	5.669.909,00	9.177.037,92	333.947,57		9.510.985,49
01020201	Aquisição de bens	1.257.800,00	1.271.606,82		-67.351,63	1.204.255,19
0102020102	Combustíveis e lubrificantes	453.000,00	560.500,00	8.238,24		568.738,24
010202010202	Gasóleo	210.000,00	285.000,00		-6.761,76	278.238,24
010202010299	Outros	230.000,00	261.000,00	15.000,00		276.000,00
0102020104	Limpeza e higiene	30.000,00	35.000,00		-2.000,00	33.000,00
0102020105	Alimentação-Refeições confeccionadas	38.500,00	38.500,00		-20.000,00	18.500,00
0102020108	Material de escritório	47.500,00	40.405,00		-740,00	39.665,00
0102020112	Material de transporte-Peças	80.000,00	80.000,00		-12.000,00	68.000,00
0102020117	Ferramentas e utensílios	5.000,00	3.000,00		-705,95	2.294,05
0102020118	Livros e documentação técnica	5.000,00	7.500,00		-1.000,00	6.500,00
0102020119	Artigos honoríficos e de decoração	2.000,00	2.000,00		-1.000,00	1.000,00
0102020120	Material de educação, cultura e recreio	100.000,00	67.973,29		-18.038,92	49.934,37



Município de Marco de Canaveses

RESUMO DAS MODIFICAÇÕES AO ORÇAMENTO DA DESPESA DE 2012

ALTERAÇÃO Nº 8 DE 10/12/2012

Cód. da Classif. Org. Económica	Designação da Classificação	Dotação Inicial	Dotação Atual	Dotação Modificada		Dotação Corrigida
				Inscr./Reforço	Dimin./Anulação	
0102020121	Outros bens	431.500,00	379.225,53		-20.105,00	359.120,53
01020202	Aquisição de serviços	4.612.109,00	7.905.431,10	401.299,20		8.306.730,30
0102020201	Encargos das instalações	831.000,00	2.434.000,00	30.000,00		2.464.000,00
0102020202	Limpeza e higiene	1.335.277,00	2.120.352,00	250.550,00		2.379.902,00
0102020206	Locação de material de transporte	26.000,00	22.836,36	5.000,00		27.836,36
0102020209	Comunicações	100.000,00	105.000,00	15.000,00		120.000,00
0102020210	Transportes	660.000,00	1.162.000,00	138.900,00		1.300.900,00
0102020212	Seguros	80.000,00	80.000,00	3.000,00		83.000,00
0102020214	Estudos, pareceres, projectos e consultadoria	359.332,00	326.752,00		-3.848,17	322.903,83
0102020217	Publicidade	25.000,00	42.500,00	1.000,00		43.500,00
0102020220	Outros trabalhos especializados	545.000,00	677.362,40		-26.462,63	650.899,77
0102020224	Encargos de cobrança de receitas	107.500,00	257.500,00		-10.000,00	247.500,00
0102020225	Outros serviços	309.000,00	405.108,34		-1.840,00	403.268,34
010204	Transferências correntes	1.872.500,00	2.684.681,84	210.402,00		2.895.083,84
01020405	Administração local	1.367.500,00	2.161.336,84	191.647,29		2.352.984,13
0102040501	Continente	1.367.500,00	2.161.336,84	191.647,29		2.352.984,13
010204050102	Freguesias	1.250.000,00	2.013.566,84	193.000,00		2.206.566,84
010204050104	Associações de municípios	115.000,00	146.260,00		-1.352,71	144.907,29
01020407	Instituições sem fins lucrativos	455.000,00	463.345,00	18.754,71		482.099,71
0102040701	Instituições sem fins lucrativos	455.000,00	463.345,00	18.754,71		482.099,71
010206	Outras despesas correntes	215.000,00	232.000,00	6.990,65		238.990,65
01020602	Diversas	215.000,00	232.000,00	6.990,65		238.990,65
0102060203	Outras	215.000,00	232.000,00	6.990,65		238.990,65
010206020301	Outras restituições	90.000,00	90.000,00	25.000,00		115.000,00
010206020302	IVA pago	62.000,00	84.000,00		-16.009,35	67.990,65
010206020304	Serviços bancários	8.000,00	15.500,00		-2.000,00	13.500,00
Totais das despesas correntes :		14.465.797,00	18.322.872,76	697.204,71	-391.851,49	18.628.225,98
0102	DESPESAS DE CAPITAL	8.389.499,00	7.175.854,84		-220.353,22	6.955.501,62
010207	Aquisição de bens de capital	6.946.183,00	6.372.276,84		-119.573,66	6.252.703,18
01020701	Investimentos	4.230.842,00	3.959.888,06		-79.578,66	3.880.309,40
0102070103	Edifícios	1.762.026,00	2.050.352,00		-10.000,00	2.040.352,00
010207010301	Instalações de serviços	174.300,00	119.030,00		-10.000,00	109.030,00
01020701030199	Construção e beneficiação diversas	95.100,00	40.015,00		-10.000,00	30.015,00
0102070104	Construções diversas	1.815.484,00	1.321.700,51		-125.169,26	1.198.531,25
010207010402	Sistemas de drenagem de águas residuais	379.800,00	159.008,64		-20.516,76	138.491,88
01020701040204	Construção Estações Elevat.(AR) na Área Município	54.000,00	158.993,64		-20.516,76	138.476,88
010207010403	Estações de tratamento de águas residuais	259.000,00	291.054,00		-43.000,00	248.054,00
01020701040303	Construção de ETARs de Várzea do Douro e Torrão	108.000,00	28.000,00		-28.000,00	0,00
01020701040306	Outros	25.000,00	263.044,00		-15.000,00	248.044,00
010207010404	Iluminação pública	166.284,00	291.649,42		-36.224,28	255.425,14
01020701040404	Rede de iluminação pública na área do Concelho	166.284,00	291.649,42		-36.224,28	255.425,14
010207010405	Parques e jardins	100,00	100,00		-95,00	5,00
01020701040504	Parque Fluvial de Alpendurada e Matos	100,00	100,00		-95,00	5,00
010207010406	Instalações desportivas e recreativas	471.100,00	449.911,95		-23.333,22	426.578,73
01020701040606	Outras instalações desportivas e recreativas	411.100,00	390.005,00		-23.333,22	366.671,78
010207010409	Sinalização e trânsito	10.000,00	34.000,00		-2.000,00	32.000,00
0102070106	Material de transporte	4.500,00	2.500,00	60.500,00		63.000,00
010207010602	Outro	4.500,00	2.500,00	60.500,00		63.000,00
0102070108	Software informático	111.500,00	119.500,00		-2.506,60	116.993,40
0102070109	Equipamento administrativo	9.000,00	10.905,00		-395,00	10.510,00
0102070110	Equipamento básico	314.197,00	174.040,38		-2.007,80	172.032,58
010207011002	Outro	314.197,00	174.040,38		-2.007,80	172.032,58
01020703	Bens de domínio público	2.715.341,00	2.412.388,78		-39.995,00	2.372.393,78
0102070303	Outras construções e infraestruturas	2.715.341,00	2.412.388,78		-39.995,00	2.372.393,78
010207030301	Viadutos, arruamentos e obras complementares	385.000,00	378.426,00		-35.000,00	343.426,00
010207030308	Viação rural	30.500,00	9.481,78		-4.995,00	4.486,78
01020703030802	Construção passeios na área do Concelho	25.000,00	5.000,00		-4.995,00	5,00



Município de Marco de Canaveses

RESUMO DAS MODIFICAÇÕES AO ORÇAMENTO DA DESPESA DE 2012

ALTERAÇÃO Nº 8 DE 10/12/2012

Cód. da Classif. Org. Económica	Designação da Classificação	Dotação Inicial	Dotação Atual	Dotação Modificada		Dotação Corrigida
				Inscr./Reforço	Dimin./Anulação	
010208	Transferências de capital	1.437.816,00	803.568,00		-100.779,56	702.788,44
01020805	Administração local	1.163.508,00	622.593,34		-72.779,48	549.813,86
0102080501	Continente	1.163.508,00	622.593,34		-72.779,48	549.813,86
010208050102	Freguesias	510.500,00	562.755,34		-24.890,00	537.865,34
010208050104	Associações de municípios	652.308,00	59.728,00		-47.789,48	11.938,52
010208050108	Outros	200,00	105,00		-100,00	5,00
01020807	Instituições sem fins lucrativos	274.308,00	180.974,66		-28.000,08	152.974,58
0102080701	Instituições sem fins lucrativos	274.308,00	180.974,66		-28.000,08	152.974,58
Totais das despesas de capital :		3.156.097,00	2.699.741,44	60.500,00	-280.853,22	2.479.388,22
0103	OPERAÇÕES FINANCEIRAS	3.672.900,00	3.420.576,24		-85.000,00	3.335.576,24
0103	DESPESAS CORRENTES	1.026.900,00	826.405,00		-130.000,00	696.405,00
010303	Juros e outros encargos	1.026.900,00	826.405,00		-130.000,00	696.405,00
01030301	Juros da dívida pública	981.400,00	781.400,00		-130.000,00	651.400,00
0103030103	Socied.financ.-Bancos e outras instit. financeiras	981.400,00	781.400,00		-130.000,00	651.400,00
010303010302	Empréstimos de médio e longo prazos	981.400,00	781.400,00		-130.000,00	651.400,00
01030301030201	Caixa Geral de Depósitos	490.000,00	390.000,00		-85.000,00	305.000,00
01030301030202	Banco Espírito Santo	248.300,00	198.300,00		-30.000,00	168.300,00
01030301030205	Millennium BCP	243.100,00	193.100,00		-15.000,00	178.100,00
Totais das despesas correntes :		981.400,00	781.400,00		-130.000,00	651.400,00
0103	DESPESAS DE CAPITAL	2.646.000,00	2.594.171,24	45.000,00		2.639.171,24
010310	Passivos financeiros	2.646.000,00	2.594.171,24	45.000,00		2.639.171,24
01031006	Empréstimos a médio e longo prazos	2.646.000,00	2.594.171,24	45.000,00		2.639.171,24
0103100603	Socied.financ.-Bancos e outras instit. financeiras	2.646.000,00	2.594.171,24	45.000,00		2.639.171,24
010310060301	Caixa Geral de Depósitos	1.326.000,00	1.274.171,24		-10.000,00	1.264.171,24
010310060302	Banco Espírito Santo	660.000,00	660.000,00	30.000,00		690.000,00
010310060305	Millennium BCP	660.000,00	660.000,00	25.000,00		685.000,00
Totais das despesas de capital :		2.646.000,00	2.594.171,24	55.000,00	-10.000,00	2.639.171,24
Totais da Alteração nº 8		21.249.294,00	24.398.185,44	812.704,71	-812.704,71	24.398.185,44
Totais do resumo:		95.668.856,00	105.314.382,12	7.492.804,93	-5.106.947,09	107.700.239,96



8.3.2 – MODIFICAÇÕES DO PLANO PLURIANUAL DE INVESTIMENTOS





Município de Marco de Canaveses

RESUMO DAS MODIFICAÇÕES AO PLANO PLURIANUAL DE INVESTIMENTOS (P.P.I.) DE 2012

ALTERAÇÃO Nº 1 DE 20/02/2012

Obj. Prog.	Projeto Ano	Projeto Nº	Ação	Sub aç.	Designação	Classif. Orçamental		Financiamento Definido			
						Org.	Económica	Inicial	Atual	Modificado	Corrigido
01	111				FUNÇÕES GERAIS			1.346.500,00	1.346.500,00	25.000,00	1.451.500,00
01	111				ADMINISTRAÇÃO GERAL			1.298.500,00	1.298.500,00	25.000,00	1.403.500,00
01	111	2009	8		Equipamento Básico-Outro	0102	07011002	27.500,00	27.500,00	25.000,00	52.500,00
02	242				FUNÇÕES SOCIAIS			10.712.676,00	10.712.676,00	30.000,00	10.557.676,00
02	242				ORDENAMENTO DO TERRITÓRIO			2.644.873,00	2.644.873,00	0,00	2.644.873,00
02	242	2009	3		Reabilitação Física do Centro Urbano do Marco de Canaveses			2.420.123,00	2.420.123,00	0,00	2.420.123,00
02	242	2009	3	1	Obra de Reabilitação Física da Avª Dr. Francisco Sá Carneiro	0102	0703031301	1.554.667,00	1.554.667,00	-174.512,00	1.380.155,00
02	242	2009	3	2	Obra de Reabilitação Física da Avª Gago Coutinho	0102	0703031301	311.322,00	311.322,00	174.512,00	485.834,00
02	243				SANEAMENTO			638.800,00	638.800,00	30.000,00	668.800,00
02	243	2009	13		Outros	0102	0701040306	25.000,00	25.000,00	30.000,00	55.000,00
03	331				FUNÇÕES ECONÓMICAS			659.484,00	659.484,00	-20.000,00	639.484,00
03	331				TRANSPORTES RODOVIÁRIOS			465.500,00	465.500,00	-20.000,00	445.500,00
03	331	2003	81		Construção passeios na área do Concelho	0102	0703030802	25.000,00	25.000,00	-20.000,00	5.000,00
Totais da Alteração nº 1								1.943.489,00	1.943.489,00	35.000,00	1.978.489,00

ALTERAÇÃO Nº 2 DE 18/05/2012

Obj. Prog.	Projeto Ano	Projeto Nº	Ação	Sub aç.	Designação	Classif. Orçamental		Financiamento Definido			
						Org.	Económica	Inicial	Atual	Modificado	Corrigido
01	111				FUNÇÕES GERAIS			1.346.500,00	2.511.500,00	82.000,00	2.593.500,00
01	111				ADMINISTRAÇÃO GERAL			1.298.500,00	2.463.500,00	82.000,00	2.545.500,00
01	111	2007	8		Aquisição de terrenos-outros	0102	07010104	24.000,00	24.000,00	67.000,00	91.000,00
01	111	2009	8		Equipamento Básico-Outro	0102	07011002	27.500,00	52.500,00	15.000,00	67.500,00
02	243				FUNÇÕES SOCIAIS			10.712.676,00	11.779.843,00	0,00	11.779.843,00
02	243				SANEAMENTO			638.800,00	668.800,00	164.000,00	832.800,00
02	243	2009	13		Outros	0102	0701040306	25.000,00	55.000,00	235.000,00	290.000,00
02	243	2012	6		Construção de Conduitas e Estação Elevatória/AR em Ramalhais-Soalhas	0102	0701040202	30.600,00	30.600,00	-30.500,00	100,00
02	243	2012	7		Rede de Abastecimento de Água e Drenagem de Águas Residuais de Várzea do Douro/Torrão	0102	0701040203	252.000,00	252.000,00	-140.500,00	111.500,00
02	243	2012	8		Construção de Estações Elevatórias(AR) na Área do Município	0102	0701040204	54.000,00	54.000,00	100.000,00	154.000,00
02	244				ABASTECIMENTO DE ÁGUA			241.700,00	241.700,00	-164.000,00	77.700,00



Município de Marco de Canaveses

RESUMO DAS MODIFICAÇÕES AO PLANO PLURIANUAL DE INVESTIMENTOS (P.P.I.) DE 2012

ALTERAÇÃO Nº 2 DE 18/05/2012

Obj. Prog.	Projeto Ano Nº	Ação	Sub aç.	Designação	Classif. Orçamental		Financiamento Definido			
					Org.	Económica	Inicial	Modificado	Atual	Corrigido
02	244	2012	9	Reabilitação do Reservatório de Guilhade-Várzea do Douro	0102	0701040701	25.200,00	-20.000,00	25.200,00	5.200,00
02	244	2012	10	Construção de Conduta Elevatória(AA) ETA a Maria Gil	0102	0701040702	216.000,00	-144.000,00	216.000,00	72.000,00
03	320			FUNÇÕES ECONÓMICAS			639.484,00	145.861,00	639.484,00	785.345,00
03	320	2008	13	INDÚSTRIA E ENERGIA			186.284,00	125.861,00	186.284,00	312.145,00
03	320	2008	13	Rede de iluminação pública na área do Concelho			166.284,00	125.861,00	166.284,00	292.145,00
03	320	2008	13	Eficiência Energética da Iluminação Pública	0102	0701040404	160.784,00	125.861,00	160.784,00	286.645,00
03	331			TRANSPORTES RODOVIÁRIOS			465.500,00	20.000,00	445.500,00	465.500,00
03	331	2003	122	Sinalização e Trânsito	0102	07010409	10.000,00	20.000,00	10.000,00	30.000,00
Totais da Alteração nº 2							825.084,00	227.861,00	880.084,00	1.107.945,00

ALTERAÇÃO Nº 3 DE 13/07/2012

Obj. Prog.	Projeto Ano Nº	Ação	Sub aç.	Designação	Classif. Orçamental		Financiamento Definido			
					Org.	Económica	Inicial	Modificado	Atual	Corrigido
01	111			FUNÇÕES GERAIS			1.346.500,00	-15.000,00	2.593.500,00	2.588.500,00
01	111			ADMINISTRAÇÃO GERAL			1.298.500,00	-15.000,00	2.545.500,00	2.540.500,00
01	111	2009	8	Equipamento Básico-Outro	0102	07011002	27.500,00	5.000,00	67.500,00	72.500,00
01	111	2009	30	Reparação e Beneficiação Diversas de Instalações	0102	0701030199	85.000,00	-20.000,00	85.000,00	65.000,00
02	211			FUNÇÕES SOCIAIS			10.712.676,00	-278.100,00	11.779.843,00	11.542.343,00
02	211	2009	1	ENSINO NÃO SUPERIOR			1.779.879,00	-49.500,00	1.759.879,00	1.621.979,00
02	211	2009	1	Construção Centro Escolar de Vila Boa do Bispo			1.498.386,00	-49.500,00	1.498.386,00	1.386.636,00
02	211	2009	1	Obra e Arranjos Exteriores	0102	0701030550	1.260.770,00	-55.000,00	1.260.770,00	1.205.770,00
02	232			Mobiliário	0102	07011002	72.383,00	5.500,00	72.383,00	77.883,00
02	232			AÇÃO SOCIAL			472.505,00	30.491,00	572.505,00	602.996,00
02	232	2009	4	Reabilitação e Refuncionalização de Equipamento/Marco-Fórum			369.920,00	30.491,00	369.920,00	400.411,00
02	232	2009	4	Obra de Reabilitação Física da Casa do Povo de Fornos para Espaço Marco	0102	0701030701	322.456,00	75.491,00	322.456,00	397.947,00
02	232	2009	4	Aquisição de Equipamento para Valências a Disponibilizar no Espaço Marco			47.064,00	-45.000,00	47.064,00	2.064,00
02	232	2009	4	Equipamento Básico	0102	07011002	45.564,00	-45.000,00	45.564,00	564,00
02	243			SANEAMENTO			638.800,00	-134.091,00	832.800,00	698.709,00
02	243	2012	2	Construção de ETAR de Vila Boa de Quires	0102	0701040301	72.000,00	-34.091,00	72.000,00	37.909,00



Município de Marco de Canaveses

RESUMO DAS MODIFICAÇÕES AO PLANO PLURIANUAL DE INVESTIMENTOS (P.P.I.) DE 2012

ALTERAÇÃO Nº 3 DE 13/07/2012

Obj. Prog.	Projeto Ano	Projeto Nº	Ação	Sub aç.	Designação	Classif. Orçamental		Financiamento Definido			
						Org.	Económica	Inicial	Atual	Modificado	Corrigido
02	243	2012	3		Construção de ETAR de Agrela/Vila Boa de Quires	0102	0701040302	54.000,00	54.000,00	-20.000,00	34.000,00
02	243	2012	4		Construção de ETARs/Várzea do Douro e Torrão	0102	0701040303	108.000,00	108.000,00	-30.000,00	78.000,00
02	243	2012	5		Rede de Drenagem de Águas Residuais de Vila Boa de Quires/Quatro Irmãos	0102	0701040201	43.200,00	43.200,00	-20.000,00	23.200,00
02	243	2012	7		Rede de Abastecimento de Água e Drenagem de Águas Residuais de Várzea do Douro/Torrão	0102	0701040203	252.000,00	111.500,00	-30.000,00	81.500,00
02	244				ABASTECIMENTO DE ÁGUA			241.700,00	77.700,00	-25.000,00	52.700,00
02	244	2012	10		Construção de Conduta Elevatória(AA) ETA a Maria Gil	0102	0701040702	216.000,00	72.000,00	-25.000,00	47.000,00
02	251				CULTURA			608.650,00	608.650,00	-100.000,00	493.650,00
02	251	2011	6		Tongobriga e Território-Valor Paisagem Milenar			454.850,00	454.850,00	-100.000,00	354.850,00
02	251	2011	6	1	Valorização da Paisagem Milenar-Empreitada	0102	0701041399	287.300,00	287.300,00	-50.000,00	237.300,00
02	251	2011	6	2	Valorização da Paisagem Milenar-Equipamento Básico	0102	07011002	166.050,00	166.050,00	-50.000,00	116.050,00
Totais da Alteração nº 3								3.012.223,00	2.767.723,00	-293.100,00	2.474.623,00

ALTERAÇÃO Nº 4 DE 13/09/2012

Obj. Prog.	Projeto Ano	Projeto Nº	Ação	Sub aç.	Designação	Classif. Orçamental		Financiamento Definido			
						Org.	Económica	Inicial	Atual	Modificado	Corrigido
01	111				FUNÇÕES GERAIS			1.346.500,00	2.588.500,00	25.000,00	2.803.500,00
01	111				ADMINISTRAÇÃO GERAL			1.298.500,00	2.540.500,00	25.000,00	2.755.500,00
01	111	2009	8		Equipamento Básico-Outro	0102	07011002	27.500,00	72.500,00	20.000,00	92.500,00
01	111	2009	9		Ferramentas e Utensílios	0102	070111	4.500,00	4.500,00	5.000,00	9.500,00
01	111	2009	30		Reparação e Beneficiação Diversas de Instalações	0102	0701030199	85.000,00	65.000,00	-15.000,00	50.000,00
01	111	2010	16		Adapt esp das inst do Estadio Mun p/ Serv Mun	0102	0701030107	0,00	0,00	15.000,00	15.000,00
02	211				FUNÇÕES SOCIAIS			10.712.676,00	11.542.343,00	-342.400,00	11.726.343,00
02	211				ENSINO NÃO SUPERIOR			1.779.879,00	1.621.979,00	305.000,00	1.926.979,00
02	211	2009	1		Construção Centro Escolar de Vila Boa do Bispo			1.498.386,00	1.386.636,00	315.000,00	1.701.636,00
02	211	2009	1	1	Obra e Arranjos Exteriores	0102	0701030550	1.260.770,00	1.205.770,00	315.000,00	1.520.770,00
02	211	2009	12		Requalificação do Parque Escolar			45.000,00	45.000,00	-10.000,00	35.000,00
02	211	2009	12	1	Reparação de Edifícios Escolares-Empreitada	0102	0701020301	20.000,00	20.000,00	-10.000,00	10.000,00
02	242				ORDENAMENTO DO TERRITÓRIO			2.644.873,00	2.594.873,00	-269.444,00	2.325.429,00
02	242	2009	3		Reabilitação Física do Centro Urbano do Marco de Canaveses			2.420.123,00	2.370.123,00	-255.444,00	2.114.679,00
02	242	2009	3	2	Obra de Reabilitação Física da Avº Gago Coutinho	0102	0703031301	311.322,00	485.834,00	-255.444,00	230.390,00



Município de Marco de Canaveses

RESUMO DAS MODIFICAÇÕES AO PLANO PLURIANUAL DE INVESTIMENTOS (P.P.I.) DE 2012

ALTERAÇÃO Nº 4 DE 13/09/2012

Obj. Prog.	Projeto Ano Nº	Ação	Sub aç.	Designação	Classif. Orçamental		Financiamento Definido		Corrigido	
					Org.	Económica	Inicial	Modificado		
02	242	2012	1	Ações Materiais para Prevenção e Gestão de Riscos Naturais e Tecnológicos-POR-Norte	0102	0701040306	219.550,00	219.550,00	-14.000,00	205.550,00
02	242	2012	1	Aquisição e Instalação de Software de Tratamento de Cartografia de Risco(SIG)	0102	070108	103.000,00	103.000,00	-14.000,00	89.000,00
02	243	2009	13	SANEAMENTO			638.800,00	698.709,00	-131.956,00	566.753,00
02	243	2012	2	Outros	0102	0701040306	25.000,00	290.000,00	-26.956,00	263.044,00
02	243	2012	3	Construção de ETAR de Vila Boa de Quires	0102	0701040301	72.000,00	37.909,00	-25.000,00	12.909,00
02	243	2012	5	Construção de ETAR de Azeiteira/Vila Boa de Quires	0102	0701040302	54.000,00	34.000,00	-20.000,00	14.000,00
02	243	2012	5	Rede de Drenagem de Águas Residuais de Vila Boa de Quires/Quatro Irmãos	0102	0701040201	43.200,00	23.200,00	-10.000,00	13.200,00
02	243	2012	7	Rede de Abastecimento de Água e Drenagem de Águas Residuais de Várzea do Douro/Torrão	0102	0701040203	252.000,00	81.500,00	-50.000,00	31.500,00
02	244	2012	10	ABASTECIMENTO DE ÁGUA			241.700,00	52.700,00	-35.000,00	17.700,00
02	251	2011	6	Construção de Conduta Elevatória(AA) ETA a Maria Gil	0102	0701040702	216.000,00	47.000,00	-35.000,00	12.000,00
02	251	2011	6	CULTURA			608.650,00	493.650,00	-200.000,00	281.650,00
02	251	2011	6	Tongobriga e Território-Valor Paisagem Milenar			454.850,00	354.850,00	-200.000,00	154.850,00
02	251	2011	6	Valorização da Paisagem Milenar-Empreitada	0102	0701041399	287.300,00	237.300,00	-125.000,00	112.300,00
02	252	2003	32	Valorização da Paisagem Milenar-Equipamento Básico	0102	07011002	166.050,00	116.050,00	-75.000,00	41.050,00
02	252	2003	32	DESPORTO, RECREIO E LAZER			771.458,00	771.458,00	-11.000,00	760.458,00
02	252	2003	32	Outras instalações desportivas e recreativas (Cine-teatro e outras)	0102	0701040606	411.000,00	411.000,00	-11.000,00	400.000,00
Totais da Alteração nº 4							3.338.642,00	3.234.563,00	-317.400,00	2.917.163,00

ALTERAÇÃO Nº 5 DE 08/10/2012

Obj. Prog.	Projeto Ano Nº	Ação	Sub aç.	Designação	Classif. Orçamental		Financiamento Definido		Corrigido	
					Org.	Económica	Inicial	Modificado		
01	111	2009	6	FUNÇÕES GERAIS			1.346.500,00	2.803.500,00	0,00	2.863.500,00
01	111	2009	6	ADMINISTRAÇÃO GERAL			1.298.500,00	2.755.500,00	0,00	2.815.500,00
01	111	2009	30	Equipamento de Informática	0102	070107	17.500,00	17.500,00	10.000,00	27.500,00
02	211	2009	1	Reparação e Beneficência Diversas de Instalações	0102	0701030199	85.000,00	50.000,00	-10.000,00	40.000,00
02	211	2009	1	FUNÇÕES SOCIAIS			10.712.676,00	11.726.343,00	-170.696,00	11.681.917,00
02	211	2009	1	ENSINO NÃO SUPERIOR			1.779.879,00	1.926.979,00	-15.000,00	1.891.979,00
02	211	2009	1	Construção Centro Escolar de Vila Boa do Bispo			1.498.386,00	1.701.636,00	-15.000,00	1.686.636,00



Município de Marco de Canaveses

RESUMO DAS MODIFICAÇÕES AO PLANO PLURIANUAL DE INVESTIMENTOS (P.P.I.) DE 2012

ALTERAÇÃO Nº 5 DE 08/10/2012

Obj. Prog.	Projeto Ano	Projeto Nº	Ação	Sub ação	Designação	Classif. Orçamental		Financiamento Definido			
						Org.	Económica	Inicial	Atual	Modificado	Corrigido
02	211	2009	1	4	Mobiliário	0102	07011002	72.383,00	77.883,00	-10.000,00	67.883,00
02	211	2009	1	5	Equipamento Informático	0102	070107	40.535,00	40.535,00	-5.000,00	35.535,00
02	242				ORDENAMENTO DO TERRITÓRIO			2.644.873,00	2.325.429,00	-19.821,00	2.279.878,00
02	242	2009	3		Reabilitação Física do Centro Urbano do Marco de Canaveses			2.420.123,00	2.114.679,00	-19.821,00	2.069.128,00
02	242	2009	3	1	Obra de Reabilitação Física da Avº Dr.Francisco Sá Carneiro	0102	0703031301	1.554.667,00	1.380.155,00	-19.821,00	1.360.334,00
02	243				SANEAMENTO			638.800,00	566.753,00	-108.685,00	458.068,00
02	243	2012	2		Construção de ETAR de Vila Boa de Quires	0102	0701040301	72.000,00	12.909,00	-5.000,00	7.909,00
02	243	2012	3		Construção de ETAR de Agrelal/Vila Boa de Quires	0102	0701040302	54.000,00	14.000,00	-13.995,00	5,00
02	243	2012	4		Construção de ETARs/Várzea do Douro e Torrão	0102	0701040303	108.000,00	78.000,00	-50.000,00	28.000,00
02	243	2012	5		Rede de Drenagem de Águas Residuais de Vila Boa de Quires/Quatro Irmãos	0102	0701040201	43.200,00	13.200,00	-13.195,00	5,00
02	243	2012	7		Rede de Abastecimento de Água e Drenagem de Águas Residuais de Várzea do Douro/Torrão	0102	0701040203	252.000,00	31.500,00	-31.495,00	5,00
02	243	2012	8		Construção de Estações Elevatórias(AR) na Área do Município	0102	0701040204	54.000,00	154.000,00	5.000,00	159.000,00
02	244				ABASTECIMENTO DE ÁGUA			241.700,00	17.700,00	-17.190,00	510,00
02	244	2012	9		Reabilitação do Reservatório de Guilhade-Várzea do Douro	0102	0701040701	25.200,00	5.200,00	-5.195,00	5,00
02	244	2012	10		Construção de Conduta Elevatória(AA) ETA a Maria Gil	0102	0701040702	216.000,00	12.000,00	-11.995,00	5,00
02	252				DESPORTO, RECREIO E LAZER			771.458,00	760.458,00	-10.000,00	738.458,00
02	252	2003	32		Outras instalações desportivas e recreativas (Cine-teatro e outras)	0102	0701040606	411.000,00	400.000,00	-10.000,00	390.000,00
03					FUNÇÕES ECONÓMICAS			659.484,00	785.345,00	-6.574,00	780.771,00
03	331				TRANSPORTES RODOVIÁRIOS			465.500,00	465.500,00	-6.574,00	458.926,00
03	331	2003	80		Viadutos, arruamentos e obras complementares	0102	07030301	385.000,00	385.000,00	-6.574,00	378.426,00
						Totais da Alteração nº 5		3.390.485,00	2.671.882,00	-177.270,00	2.494.612,00

ALTERAÇÃO Nº 6 DE 22/10/2012

Obj. Prog.	Projeto Ano	Projeto Nº	Ação	Sub ação	Designação	Classif. Orçamental		Financiamento Definido			
						Org.	Económica	Inicial	Atual	Modificado	Corrigido
02					FUNÇÕES SOCIAIS			10.712.676,00	11.681.917,00	-29.718,00	11.574.699,00
02	211				ENSINO NÃO SUPERIOR			1.779.879,00	1.891.979,00	10.500,00	1.902.479,00
02	211	2009	1		Construção Centro Escolar de Vila Boa do Bispo			1.498.386,00	1.686.636,00	10.500,00	1.697.136,00



Município de Marco de Canaveses

RESUMO DAS MODIFICAÇÕES AO PLANO PLURIANUAL DE INVESTIMENTOS (P.P.I.) DE 2012

ALTERAÇÃO Nº 6 DE 22/10/2012

Obj. Prog.	Projeto Ano	Projeto Nº	Ação	Sub ação	Designação	Classif. Orçamental		Financiamento Definido		Corrigido	
						Org.	Económica	Inicial	Modificado		
02	211	2009	1	1	Obra e Arranjos Exteriores	0102	0701030550	1.260.770,00	1.520.770,00	10.500,00	1.531.270,00
02	244				ABASTECIMENTO DE ÁGUA			241.700,00	510,00	91.000,00	91.510,00
02	244	2012	10		Construção de Conduta Elevatória(AA) ETA a Maria Gil	0102	0701040702	216.000,00	5,00	91.000,00	91.005,00
02	251				CULTURA			608.650,00	281.650,00	-131.218,00	150.432,00
02	251	2011	6		Tongobriga e Território-Valor Paisagem Milenar			454.850,00	154.850,00	-131.218,00	23.632,00
02	251	2011	6	1	Valorização da Paisagem Milenar-Empreitada	0102	0701041399	287.300,00	112.300,00	-100.000,00	12.300,00
02	251	2011	6	2	Valorização da Paisagem Milenar-Equipamento Básico	0102	07011002	166.050,00	41.050,00	-31.218,00	9.832,00
Totais da Alteração nº 6								1.930.120,00	1.674.125,00	-29.718,00	1.644.407,00

ALTERAÇÃO Nº 7 DE 19/11/2012

Obj. Prog.	Projeto Ano	Projeto Nº	Ação	Sub ação	Designação	Classif. Orçamental		Financiamento Definido		Corrigido	
						Org.	Económica	Inicial	Modificado		
01	111				FUNÇÕES GERAIS			1.346.500,00	3.141.500,00	13.300,00	3.154.800,00
01	111	2007	8		ADMINISTRAÇÃO GERAL			1.298.500,00	3.093.500,00	13.300,00	3.106.800,00
01	111	2009	7		Aquisição de terrenos-outros	0102	07010104	24.000,00	91.000,00	-150,00	90.850,00
01	111	2009	8		Software Informático	0102	070108	7.000,00	7.000,00	2.000,00	9.000,00
01	111	2009	8		Equipamento Básico-Outro	0102	07011002	27.500,00	92.500,00	26.445,00	118.945,00
01	111	2009	10		Equipamento Administrativo	0102	070109	8.500,00	8.500,00	2.000,00	10.500,00
01	111	2009	11		Equipamento de Transporte	0102	07010602	4.500,00	4.500,00	-2.000,00	2.500,00
01	111	2010	16		Adapt esp das inst do Estadio Mun p/ Serv Mun	0102	0701030107	0,00	15.000,00	-14.995,00	5,00
02	211				FUNÇÕES SOCIAIS			10.712.676,00	11.574.699,00	-34.876,00	11.743.862,00
02	211				ENSINO NÃO SUPERIOR			1.779.879,00	1.902.479,00	-18.452,00	1.876.666,00
02	211	2008	19		Construção EB1 - Rio de Galinhas	0102	0701030529	100,00	100,00	-95,00	5,00
02	211	2008	20		Ampliação/Requalificação EB1 Feira Nova - Ariz	0102	0701030531	100,00	100,00	-95,00	5,00
02	211	2008	22		Ampliação/Requalificação EB1 S. Sebastião - Penhalonga	0102	0701030533	100,00	100,00	-95,00	5,00
02	211	2008	23		Requalificação EB1 e JI Gandra - V Douro	0102	0701030530	100,00	100,00	-95,00	5,00
02	211	2008	24		Ampliação/Requalificação EB1 Cruzeiro - Torão	0102	0701030535	100,00	100,00	-95,00	5,00
02	211	2008	25		Ampliação/Requalificação EB1 Picota - Tuais	0102	0701030536	100,00	100,00	-95,00	5,00
02	211	2008	26		Ampliação/Requalificação EB1 Esperança - V O Aliv	0102	0701030537	100,00	100,00	-95,00	5,00
02	211	2008	27		Ampliação/Requalificação EB1 e JI Gouveia V O Aliviada	0102	0701030548	100,00	100,00	-95,00	5,00
02	211	2008	28		Ampliação/Requalificação EB1 Lordelo - Vila B Quires	0102	0701030539	100,00	100,00	-95,00	5,00



Município de Marco de Canaveses

RESUMO DAS MODIFICAÇÕES AO PLANO PLURIANUAL DE INVESTIMENTOS (P.P.I.) DE 2012

ALTERAÇÃO Nº 7 DE 19/11/2012

Obj. Prog.	Projeto	Ano	Nº	Ação	Sub aq.	Designação	Classif. Orçamental		Financiamento Definido		Corrigido	
							Org.	Económica	Inicial	Atual		Modificado
02	211	2008	29			Ampliação/Requalificação EB1 Vale do Côvo - Alpendurada e Matos	0102	0701030540	100,00	100,00	-95,00	5,00
02	211	2008	30			Ampliação/Requalificação EB1 Seara - Paços de Gaiolo	0102	0701030541	100,00	100,00	-95,00	5,00
02	211	2008	31			Ampliação/Requalificação EB1 e J I Barroca - Rio de Galinhas	0102	0701030542	100,00	100,00	-95,00	5,00
02	211	2008	32			Requalificação da EB1 Ladário - Tabuado	0102	0701030543	100,00	100,00	-95,00	5,00
02	211	2008	33			Requalificação EB1 e J I Livração - Toutosa	0102	0701030544	100,00	100,00	-95,00	5,00
02	211	2008	34			Ampliação/Requalificação EB1 Igreja - Vila B Quires	0102	0701030545	100,00	100,00	-95,00	5,00
02	211	2008	35			Ampliação/Requalificação EB1 Carreira - Avesadas	0102	0701030546	100,00	100,00	-95,00	5,00
02	211	2008	36			Ampliação/Requalificação EB1 e J I Fontelas - Constance	0102	0701030547	100,00	100,00	-95,00	5,00
02	211	2008	38			Construção do Centro Escolar - Soalhões			107.600,00	107.600,00	-95,00	107.505,00
02	211	2008	38	1		Obra e Arranjos Exteriores	0102	0701030549	100,00	100,00	-95,00	5,00
02	211	2009	1			Construção Centro Escolar de Vila Boa do Bispo			1.498.386,00	1.697.136,00	-13.962,00	1.676.243,00
02	211	2009	1	1		Obra e Arranjos Exteriores	0102	0701030550	1.260.770,00	1.531.270,00	2.000,00	1.533.270,00
02	211	2009	1	4		Mobiliário	0102	07011002	72.383,00	67.883,00	-15.962,00	51.921,00
02	211	2009	2			Construção Centro Escolar de Fornos			39.500,00	8.350,00	-285,00	7.825,00
02	211	2009	2	1		Obra e Arranjos Exteriores	0102	0701030551	100,00	100,00	-95,00	5,00
02	211	2009	2	4		Mobiliário	0102	07011002	100,00	100,00	-95,00	5,00
02	211	2009	2	5		Equipamento Informático	0102	070107	100,00	100,00	-95,00	5,00
02	211	2009	29			Construção Centro Escolar de Sande	0102	0701030552	2.500,00	2.500,00	-2.495,00	5,00
02	232					AÇÃO SOCIAL			472.505,00	537.996,00	-5.090,00	517.906,00
02	232	2009	15			Construção do Centro de Dia de V.B. Quires	0102	0701030199	5.000,00	5.000,00	-4.995,00	5,00
02	232	2009	16			Construção do Centro de Dia de Constance	0102	0701030199	100,00	100,00	-95,00	5,00
02	242					ORDENAMENTO DO TERRITÓRIO			2.644.873,00	2.279.878,00	19.810,00	2.298.745,00
02	242	2008	42			Requalificação Urbana do Largo Conde de Ariz	0102	0701041306	100,00	100,00	-95,00	5,00
02	242	2008	44			Requalificações Urbanísticas diversas	0102	0701041399	100,00	100,00	-95,00	5,00
02	242	2012	1			Ações Imateriais para Prevenção e Gestão de Riscos Naturais e Tecnológicos-POR-Norte			219.550,00	205.550,00	20.000,00	224.607,00
02	242	2012	1	5		Aquisição e instalação de Software de Tratamento de Cartografia de Risco(SIG)	0102	070108	103.000,00	89.000,00	20.000,00	109.000,00
02	243					SANEAMENTO			638.800,00	458.068,00	-8.005,00	450.063,00
02	243	2012	2			Construção de ETAR de Vila Boa de Quires	0102	0701040301	72.000,00	7.909,00	-7.904,00	5,00



Município de Marco de Canaveses

RESUMO DAS MODIFICAÇÕES AO PLANO PLURIANUAL DE INVESTIMENTOS (P.P.I.) DE 2012

ALTERAÇÃO Nº 7 DE 19/11/2012

Obj. Prog.	Projeto Ano	Projeto Nº	Ação	Sub aç.	Designação	Classif. Org.	Orçamental Económica	Financiamento Definido			
								Inicial	Atual	Modificado	
02	243	2012	6		Construção de Conduitas e Estação Elevatória/AR em Ramalhais-Soalhães	0102	0701040202	30.600,00	100,00	-95,00	5,00
02	243	2012	8		Construção de Estações Elevatórias(AR) na Área do Município	0102	0701040204	54.000,00	159.000,00	-6,00	158.994,00
02	244				ABASTECIMENTO DE ÁGUA			241.700,00	91.510,00	-349,00	91.162,00
02	244	2012	10		Construção de Conduita Elevatória(AA) ETA a Maria Gil	0102	0701040702	216.000,00	91.005,00	-349,00	90.657,00
02	246				PROTECÇÃO MEIO AMBIENTE E CONSERVAÇÃO DA NATUREZA			75.500,00	75.500,00	4.800,00	80.300,00
02	246	2008	45		Ampliação do Cemitério Municipal de Fornos	0102	07010412	500,00	500,00	4.800,00	5.300,00
02	251				CULTURA			608.650,00	150.432,00	-22.407,00	121.788,00
02	251	2006	6		Pavilhão multiusos			100,00	100,00	-95,00	5,00
02	251	2006	6	1	Execução do Projecto e Estudos Técnicos	0102	0701040606	100,00	100,00	-95,00	5,00
02	251	2008	15		Casa dos Arcos			200,00	200,00	-190,00	10,00
02	251	2008	15	1	Museu Etnográfico	0102	0701030106	100,00	100,00	-95,00	5,00
02	251	2008	15	2	Museu do Vinho Verde	0102	0701030106	100,00	100,00	-95,00	5,00
02	251	2011	6		Tongobriga e Territorium-Valor Paisagem Milenar			454.850,00	23.632,00	-22.122,00	25,00
02	251	2011	6	1	Valorização da Paisagem Milenar-Empreitada	0102	0701041399	287.300,00	12.300,00	-12.295,00	5,00
02	251	2011	6	2	Valorização da Paisagem Milenar-Equipamento Básico	0102	07011002	166.050,00	9.832,00	-9.827,00	5,00
02	252				DESPORTO, RECREIO E LAZER			771.458,00	738.458,00	-5.183,00	702.780,00
02	252	2003	28		Complexo desportivo de Alpendorada			60.000,00	60.000,00	-93,00	59.907,00
02	252	2003	28	2	Outros Equipamentos e Infra-estruturas	0102	0701040602	60.000,00	60.000,00	-93,00	59.907,00
02	252	2010	4		Construção, Recuperação e Apetrechamento das Infra-Estruturas do Desporto Escolar-Empreitada	0102	0701030199	5.000,00	5.000,00	-4.995,00	5,00
02	252	2010	6		Requalificação da Zona Ribeirinha do Torrão			100,00	100,00	-95,00	5,00
03					FUNÇÕES ECONÓMICAS			659.484,00	780.771,00	2.296,00	778.975,00
03	310	2009	5		AGRICULTURA, PECUÁRIA, SILVICULTURA, CAÇA E PESCA			200,00	200,00	-190,00	10,00
03	310	2009	5		Reabilitação e Requalificação da Casa do Agricultor			200,00	200,00	-190,00	10,00
03	310	2009	5	1	Reabilitação do Imóvel para Casa do Agricultor	0102	0701030702	100,00	100,00	-95,00	5,00
03	310	2009	5	2	Aquisição de Equipamento para a Casa do Agricultor	0102	070109	100,00	100,00	-95,00	5,00
03	320				INDÚSTRIA E ENERGIA			186.284,00	314.145,00	-496,00	309.557,00
03	320	2008	13		Rede de iluminação pública na área do Concelho			166.284,00	292.145,00	-496,00	291.649,00
03	320	2008	13	1	Eficiência Energética da Iluminação Pública	0102	0701040404	160.784,00	286.645,00	-1,00	286.644,00



Município de Marco de Canaveses

RESUMO DAS MODIFICAÇÕES AO PLANO PLURIANUAL DE INVESTIMENTOS (P.P.I.) DE 2012

ALTERAÇÃO Nº 7 DE 19/11/2012

Obj. Prog.	Projeto Ano	Projeto Nº	Ação	Sub aç.	Designação	Classif. Orçamental		Financiamento Definido			
						Org.	Económica	Inicial	Modificado	Atual	Modificado
03	320	2008	13	2	Eficiência Energética - Ambiental nas Piscinas Municipais e Pavilhão	0102	0701040404	500,00	500,00	-495,00	5,00
03	331				TRANSPORTES RODOVIÁRIOS			465.500,00	458.926,00	2.982,00	461.908,00
03	331	2003	122		Sinalização e Trânsito	0102	07010409	10.000,00	30.000,00	4.000,00	34.000,00
03	331	2009	36		Benef Rede Viária Área Mun-Tap Betum-Zona Sul			4.500,00	4.500,00	-23,00	4.477,00
03	331	2009	36	1	Benef Rede Viária Área Mun-Tap Betum-Zona Sul	0102	0703030816	4.500,00	4.500,00	-23,00	4.477,00
03	331	2009	38		Benef Rede Viária Área Mun-Microagl Frio-Zona Sul			1.000,00	1.000,00	-995,00	5,00
03	331	2009	38	1	Benef Rede Viária Área Mun-Microagl Frio-Zona Sul	0102	0703030818	1.000,00	1.000,00	-995,00	5,00
Totais da Alteração nº 7								2.586.387,00	2.585.444,00	-19.280,00	2.566.165,00

ALTERAÇÃO Nº 8 DE 10/12/2012

Obj. Prog.	Projeto Ano	Projeto Nº	Ação	Sub aç.	Designação	Classif. Orçamental		Financiamento Definido			
						Org.	Económica	Inicial	Modificado	Atual	Modificado
01					FUNÇÕES GERAIS			1.346.500,00	3.154.800,00	56.488,00	3.234.526,00
01	111				ADMINISTRAÇÃO GERAL			1.298.500,00	3.106.800,00	56.488,00	3.186.526,00
01	111	2009	6		Equipamento de Informática	0102	070107	17.500,00	27.500,00	5.988,00	33.488,00
01	111	2009	11		Equipamento de Transporte	0102	07010602	4.500,00	2.500,00	60.500,00	63.000,00
01	111	2009	30		Reparação e Beneficiação Diversas de Instalações	0102	0701030199	85.000,00	40.000,00	-10.000,00	30.000,00
02					FUNÇÕES SOCIAIS			10.712.676,00	11.743.862,00	-97.842,00	12.113.042,00
02	211				ENSINO NÃO SUPERIOR			1.779.879,00	1.876.666,00	-5.988,00	1.847.634,00
02	211	2009	1		Construção Centro Escolar de Vila Boa do Bispo			1.498.386,00	1.676.243,00	-5.988,00	1.670.211,00
02	211	2009	1	5	Equipamento Informático	0102	070107	40.535,00	35.535,00	-5.988,00	29.547,00
02	232				AÇÃO SOCIAL			472.505,00	517.906,00	-959,00	508.992,00
02	232	2009	4		Reabilitação e Refuncionalização de Equipamento/Marco-Fórum 21			369.920,00	400.411,00	-959,00	399.452,00
02	232	2009	4	2	Centro de Recursos com Necessidades Educativas Especiais			400,00	400,00	-395,00	5,00
02	232	2009	4	2	Equipamento Administrativo	0102	070109	400,00	400,00	-395,00	5,00
02	232	2009	4	3	Aquisição de Equipamento para Valências a Disponibilizar no Espaço Marco			47.064,00	2.064,00	-564,00	1.500,00
02	232	2009	4	3	Equipamento Básico	0102	07011002	45.564,00	564,00	-564,00	0,00
02	242				ORDENAMENTO DO TERRITÓRIO			2.644.873,00	2.298.745,00	-2.507,00	2.291.244,00
02	242	2012	1		Ações Imateriais para Prevenção e Gestão de Riscos Naturais e Tecnológicos-POR-Norte			219.550,00	224.607,00	-2.507,00	222.101,00



Município de Marco de Canaveses

RESUMO DAS MODIFICAÇÕES AO PLANO PLURIANUAL DE INVESTIMENTOS (P.P.I.) DE 2012

ALTERAÇÃO Nº 8 DE 10/12/2012

Obj. Prog.	Projeto	Ano	Nº	Ação	Sub aq.	Designação	Classif. Orçamental		Financiamento Definido			
							Org.	Económica	Inicial	Atual	Modificado	Corrigido
02	242	2012	1	5		Aquisição e Instalação de Software de Tratamento de Cartografia de Risco(SIG) SANEAMENTO	0102	070108	103.000,00	109.000,00	-2.507,00	106.493,00
02	243	2009	13			Outros	0102	0701040306	638.800,00	450.063,00	-63.517,00	386.546,00
02	243	2012	4			Construção de ETARs/Várzea do Douro e Torrão	0102	0701040303	25.000,00	263.044,00	-15.000,00	248.044,00
02	243	2012	8			Construção de Estações Elevatórias(AR) na Área do Município	0102	0701040204	108.000,00	28.000,00	-28.000,00	0,00
02	252	2003	32			DESPORTO, RECREIO E LAZER	0102	0701040606	54.000,00	158.994,00	-20.517,00	138.477,00
02	252	2010	3			Outras instalações desportivas e recreativas (Cine-teatro e outras)	0102	0701040504	771.458,00	702.780,00	-24.872,00	699.418,00
02	252	2010	3			Parque Fluvial de Alpendurada e Matos	0102	07011002	411.000,00	390.000,00	-23.333,00	366.667,00
02	252	2010	3	1		Aquisição de Material e Equipamento Desportivo	0102	07011002	100,00	100,00	-95,00	5,00
03	320	2008	13			EQUIPAMENTO DESPORTIVO	0102	07011002	4.600,00	4.600,00	-1.444,00	1.161,00
03	320	2008	13			FUNÇÕES ECONÓMICAS	0102	07011002	2.600,00	2.600,00	-1.444,00	1.156,00
03	320	2008	13			INDÚSTRIA E ENERGIA	0102	07011002	659.484,00	778.975,00	-78.219,00	689.412,00
03	320	2008	13			Rede de iluminação pública na área do Concelho	0102	0701040404	186.284,00	309.557,00	-36.224,00	273.333,00
03	320	2008	13	1		Eficiência Energética da Iluminação Pública	0102	0701040404	166.284,00	291.649,00	-36.224,00	255.425,00
03	320	2008	13	3		Outras Beneficiações na Iluminação Pública no Concelho	0102	0701040404	160.784,00	286.644,00	-31.229,00	255.415,00
03	331	2003	80			TRANSPORTES RODOVIÁRIOS	0102	07030301	5.000,00	5.000,00	-4.995,00	5,00
03	331	2003	81			Viadutos, arruamentos e obras complementares	0102	07030302	465.500,00	461.908,00	-41.995,00	414.913,00
03	331	2003	122			Construção passeios na área do Concelho	0102	07030302	385.000,00	378.426,00	-35.000,00	343.426,00
03	331	2003	122			Sinalização e Trânsito	0102	07010409	25.000,00	5.000,00	-4.995,00	5,00
Totais da Alteração nº 8									1.482.983,00	1.767.307,00	-119.574,00	1.647.733,00
Totais do resumo:									18.509.413,00	17.524.617,00	-693.481,00	16.831.137,00



8.3.3 – CONTRATAÇÃO ADMINISTRATIVA – SITUAÇÃO DOS CONTRATOS



Situação dos Contratos

Entidade	Contrato				Misto do Tribunal de Contas		Pagamentos na Gerência					Pagamentos Acumulados			Observações
	Objecto	Data	Valor	Modalidade de Adjudicação	Número do Registo	Data do Pagamento	Trabalhos Normais	Revisão de Preços	Trabalhos e Mais	Total	Trabalhos Normais	Revisão de Preços	Trabalhos e Mais	Total	
Direcção Geral dos Registos e do Notariado(DGRN)	Protocolo Base de Dados do Registo de Automóveis	02-02-05				18-10-05	826,66	0,00	0,00	826,66	22.535,15	0,00	0,00	22.535,15	
Resinorte-Valorização e Tratamento de Resíduos Sólidos	Entrega e Recuperação de R.S.U.	23-05-01	37.791,00			11-10-04	1.075.389,24	0,00	0,00	1.075.389,24	7.483.473,50	0,00	0,00	7.483.473,50	
Resopre-Sociedade Revendedora de Aparelhos de Precisão, S.A	Manutenção de Parcometros	06-11-02	25% Recelta			10-01-03	6.949,15	0,00	0,00	6.949,15	216.753,38	0,00	0,00	216.753,38	
Optimus-Telecomunicações, S.A	Protocolo de Cooperação de Grandes Clientes	06-08-04	1350,00/Mês			24-08-04	1.092,98	0,00	0,00	1.092,98	259.516,94	0,00	0,00	259.516,94	
Esegur-Empresa de Segurança S.A	Serviço de Tratamento de Moedas dos Parquímetros	13-10-04				33-02-06	2.474,76	0,00	0,00	2.474,76	17.284,88	0,00	0,00	17.284,88	
Equilibrium-Laboratório de Qualidade e Processos, Lda	Contrato P.S. Assistência Técnica no Controlo	01-10-95	1496,65/Mês			17-02-03	167,28	0,00	0,00	167,28	273.538,35	0,00	0,00	273.538,35	
Ami-Comercio de Equipamentos de Informática, Lda	Software para Gestão de Passes Sociais e Escolares	01-06-04	484,00			03-02-05	0,00	0,00	0,00	0,00	3.163,29	0,00	0,00	3.163,29	
AIRC-Associação Registo Centro	Software Informático de Várias Aplicações	16-08-01				05-03-03	4.398,48	0,00	0,00	4.398,48	101.523,93	0,00	0,00	101.523,93	
AIPEL-Associação de Inspectores Portuenses de Elevadores	Protocolo P.S. de Inspeção Periódica e Elevadores	31-03-03	45,00 Elevador/Inspeção 3+IVA			08-02-04	2.820,09	0,00	0,00	2.820,09	22.209,76	0,00	0,00	22.209,76	
CTI-Correios de Portugal, S.A	Serviços de Aceitação, Tratamento, Transporte e Distribuição de Objectos Postais	01-01-06				07-05-06	33.417,87	0,00	0,00	33.417,87	240.240,14	0,00	0,00	240.240,14	
Gasin-Gases Industriais, S.A	Aluguer de Garrafas de Gás Comprimido	01-10-06	871,20			14-11-03	1.395,81	0,00	0,00	1.395,81	17.141,75	0,00	0,00	17.141,75	
João Raposo-Arquiteto, Lda	Elaboração de Projecto de Biblioteca Municipal de Marco de Canaveses	17-12-07	81.146,91			27-12-07	0,00	0,00	0,00	0,00	40.573,45	0,00	0,00	40.573,45	
Rafael José Torres Magalhães	Elaboração de Projecto de Requalificação Urbana	20-08-07	66.550,00	f)		12-10-07	0,00	0,00	0,00	0,00	59.895,00	0,00	0,00	59.895,00	
Rafael José Torres Magalhães	Elaboração de Projecto de Arquitectura de Execução de Parque de Estacionamento	29-04-09	78.950,00	g)		02-07-09	0,00	0,00	0,00	0,00	50.700,00	0,00	0,00	50.700,00	
Petrolcos de Portugal-Petrogal S.A	Fornecimento de Gás nas Piscinas de Alpendurada	21-07-08	54.820,80€/Ano(e b) estimativa)			27-02-09	5.499,12	0,00	0,00	5.499,12	143.206,59	0,00	0,00	143.206,59	

Normática-Serviços Informáticos e Organização	do Fornecimento do Software e do Hardware para o câmbio do Município	16-01-07	215.480,43 €				0,00	0,00	0,00	0,00	124.358,36	0,00	0,00	124.358,36
Universidade de Trás-os-Montes e Alto Douro	Revisão do Plano Director Municipal de Marco de Canaveses	08-07-08	138.000,00 €				0,00	0,00	0,00	0,00	52.230,50	0,00	0,00	52.230,50
Arquitipulo-Arquitectura Planeamento, Lda	Projecto de Arquitectura para Requalificação da Escola Básica de Feira Nova-Arz	16-02-08	30.000,00 €	g)			0,00	0,00	0,00	0,00	8.050,00	0,00	0,00	8.050,00
Arquitipulo-Arquitectura Planeamento, Lda	Projecto de Arquitectura para Requalificação da Escola Básica de Regufe-Barho e Carvelhosa	16-02-08	36.000,00 €	g)			0,00	0,00	0,00	0,00	32.460,00	0,00	0,00	32.460,00
Arquitipulo-Arquitectura Planeamento, Lda	Projecto de Arquitectura de Construção do Centro Escolar de Saúde	23-01-08	54.000,00 €	g)			0,00	0,00	0,00	0,00	54.225,00	0,00	0,00	54.225,00
Arquitipulo-Arquitectura Planeamento, Lda	Projecto de Arquitectura de Construção do Centro Escolar de Vila Boa do Bispo	30-12-08	78.000,00 €	g)			0,00	0,00	0,00	0,00	70.200,00	0,00	0,00	70.200,00
Arquitipulo-Arquitectura Planeamento, Lda	Projecto de Arquitectura de Construção do Centro Escolar de Forno	30-12-08	72.000,00 €	g)			15.399,96	0,00	0,00	15.399,96	51.399,96	0,00	0,00	51.399,96
Arquitipulo-Arquitectura Planeamento, Lda	Projecto de Arquitectura de Construção do Centro Escolar de Soalhães	30-12-08	84.000,00 €	g)			33.600,00	0,00	0,00	33.600,00	75.600,00	0,00	0,00	75.600,00
Miera Duque & Associados Sociedade de Advogados RL	Ação Arbitral proposta pela Aguas do Marco, S.A.	05-05-08	121.000,00 €	g)			23.616,00	0,00	0,00	23.616,00	291.566,00	0,00	0,00	291.566,00
Margem Douro-Oficina de Video Lda	Prestação de Serviços de Divulgação e Realização de Reportagens	30-03-10	400,00+IVA mensais	g)			8.888,00	0,00	0,00	8.888,00	11.764,00	0,00	0,00	11.764,00
Locarent, S.A.	Aluguer Operacional de Cinco Viaturas Comerciais Lezírias	30-10-08	72.118,08€(+IVA)	g)			20.755,56	0,00	0,00	20.755,56	84.759,89	0,00	0,00	84.759,89
Durensegas-Sociedade Distribuidora de Gas Natural do Douro, S.A.	Fornecimento de Gas Natural no Estadio Municipal	11-12-08	18.040,71€(Ano e estimativa)	g)			12.387,61	0,00	0,00	12.387,61	49.101,98	0,00	0,00	49.101,98
Durensegas-Sociedade Distribuidora de Gas Natural do Douro, S.A.	Fornecimento de Gas Natural nas Piscinas do Marco	11-12-08	42.225,89€(Ano e estimativa)	g)			57.136,41	0,00	0,00	57.136,41	163.625,02	0,00	0,00	163.625,02
Schmitt Elevadores, Lda	Manutenção de Elevador	01-12-08	105,00€+IVA	g)			1.646,20	0,00	0,00	1.646,20	6.416,79	0,00	0,00	6.416,79
Adão Manuel Pereira Queirós Silva	Prestação de Serviços Especial de Transportes Escolares - Circuito 4 ano lectivo 2011/2012	06-09-2011	7.049,00	Ajuste direto			4.511,36	0,00	0,00	4.511,36	6.846,20	0,00	0,00	6.846,20
Adão Manuel Pereira Queirós Silva	Transportes Escolares Circuito Especial Número 7	19-10-2010	7.286,44	Ajuste direto			0,00	0,00	0,00	0,00	7.042,83	0,00	0,00	7.042,83
Abino de Sousa Moreira	Circulo Especial Transportes numero 1 - Ano Lectivo 2012/2013	19-09-2012	10.563,22	Ajuste direto			2.838,57	0,00	0,00	2.838,57	2.838,57	0,00	0,00	2.838,57
Ana Helena Monteiro Costa	Professor de Actividade Fisica e Desportiva - Ano Lectivo 2011/2012	27-10-2011	5.528,00	Ajuste direto			4.896,00	0,00	0,00	4.896,00	6.528,00	0,00	0,00	6.528,00

Andréia Regina Gomes Pinto Soares Vieira	Professora de natação na Piscina Municipal de Alpendorada	08-11-2012	3.897,70	0,00	0,00	3.897,70	0,00	0,00	3.897,70
Amando Manuel Baldada Vieira Monteiro	Prestação de Serviços Circuito Especial de Transportes Escolares -Circuito 7 ano lectivo 2011/2012	08-09-2011	4.266,50	0,00	0,00	2.486,76	4.022,70	0,00	4.022,70
Associação Humanitária Bombeiros Voluntários do Marco de Canaveses	Transportes Especiais em Ambulância	19-10-2010	4.564,50	0,00	0,00	362,50	4.456,50	0,00	4.455,50
Carlos André Ferraz Monteiro Mesquita Teixeira	Professor das AEC - Ano lectivo 2010/2011	08-11-2010	5.084,00	0,00	0,00	0,00	5.994,00	0,00	5.994,00
Carlos André Ferraz Monteiro Mesquita Teixeira	Professor de Actividade Física e Desportiva - Ano Lectivo 2011/2012	15-11-2011	5.160,00	0,00	0,00	3.862,50	5.150,00	0,00	5.150,00
Colépis - Gestão de Projetos, S.A	Serviços de Fiscalização, Coordenação de Segurança em Obra e Gestão Ambiental da Reabilitação Física do Centro Urbano do Marco de Canaveses	21-06-2012	44.649,00	0,00	0,00	5.581,13	5.581,13	0,00	5.581,13
Cravo Eventos Unipessoal, Lda	Serviços de Animação Musical, Som, Luz, Palco-Festiva do Marco	25-06-2012	19.926,00	0,00	0,00	19.926,00	19.926,00	0,00	19.926,00
Cristiano António Pinto da Silva	Monitor de Natação na Piscina Municipal do Marco - Ano Lectivo 2011/2012	19-11-2011	3.220,00	0,00	0,00	2.415,00	3.220,00	0,00	3.220,00
Cristiano António Pinto da Silva	Professor de Natação na Piscina Municipal do Marco	12-12-2012	631,80	0,00	0,00	631,80	631,80	0,00	631,80
Cristina Isabel Couto Nunes Pereira	Prestação Serviço Técnico Superior de Psicologia	17-01-2011	9.760,00	0,00	0,00	0,00	7.370,15	0,00	7.370,15
Daniela Maria da Costa Maculeira Pinto	Técnico Superior de Psicologia	30-03-2012	15.000,00	0,00	0,00	12.500,00	12.500,00	0,00	12.500,00
Daniela Maria da Costa Maculeira Pinto	Técnico Superior de Psicologia no Gabinete Municipal de Acção Social	10-05-2011	15.000,00	0,00	0,00	2.500,00	15.000,00	0,00	15.000,00
EMPREENDEDO - Ensino, Formação, Empreendedorismo, Unipessoal, Lda	Prestação de Serviços para o Ensino de Inglês aos Alunos do 1º Ciclo do Ensino Básico do Agrupamento Vertical de Escolas de Marco de Canaveses, AEC'S	31-10-2012	38.500,00	0,00	0,00	11.205,06	11.205,06	0,00	11.205,06
EMPREENDEDO - Ensino, Formação, Empreendedorismo, Unipessoal, Lda	Prestação de Serviços para o Ensino de Inglês aos Alunos do 1º Ciclo do Ensino Básico do Agrupamento Vertical de Escolas de Sande, AEC'S	01-10-2012	23.520,00	0,00	0,00	7.154,08	7.154,08	0,00	7.154,08
Esplan Ideas - Actividades Tempos Livres, Lda	Aquisição serviços no âmbito das AEC para Inglês aos alunos das EB1 do Agrupamento Vertical Escolas de Alpendorada	19-10-2010	31.089,33	0,00	0,00	0,00	29.250,95	0,00	29.250,95
Esplan Ideas - Actividades Tempos Livres, Lda	Aquisição serviços no âmbito das AEC para Inglês aos alunos das EB1 do Agrupamento Vertical Escolas do Marco	19-10-2010	38.299,14	0,00	0,00	0,00	37.542,23	0,00	37.542,23
Eugénio José da Rocha Ribeiro	Professor de Actividade Física e Desportiva - Ano Lectivo 2011/2012	15-11-2011	7.146,00	0,00	0,00	5.369,50	7.146,00	0,00	7.146,00
FOCSA - Serviços de Saneamento Urbano de Portugal, SA	Prestação de Serviços de Recolha e Transporte de Resíduos Sólidos Urbanos -7Anos	05-06-2011	17.363.227,86	0,00	0,00	1.145.984,44	1.145.984,44	0,00	1.145.984,44

FOCSA - Serviços de Saneamento Urbano de Portugal, SA	Prestação de serviços de recolha e transporte de RSU - Limpeza e Varredura	19-07-2011	247.075,00	39.053,41	0,00	0,00	0,00	69.053,41	253.489,05	0,00	0,00	253.489,05
FOCSA - Serviços de Saneamento Urbano de Portugal, SA	Recolha e Transporte de Resíduos Sólidos, Limpeza e Varredura	21-12-2010	523.801,14	0,00	0,00	0,00	0,00	0,00	482.370,47	0,00	0,00	482.370,47
Fernando Miguel Monteiro Sousa Cardoso	Monitor de Natação na Piscina Municipal do Marco - Ano Lectivo 2011/2012	15-11-2011	4.690,00	3.517,50	0,00	0,00	0,00	3.517,50	4.690,00	0,00	0,00	4.690,00
Fulcrum School - Informática e Línguas, Lda	Aquisição de Serviços no âmbito das AEC para a disciplina do ensino da Música para os alunos das EB1 do Agrupamento Vertical das Escolas de Toucões	24-09-2010	27.536,60	0,00	0,00	0,00	0,00	0,00	27.536,58	0,00	0,00	27.536,58
Fulcrum School - Informática e Línguas, Lda	Aquisição de serviços no âmbito das AEC para a disciplina do ensino da música para os alunos das EB1 do Agrupamento Vertical das Escolas de Saúde	24-09-2010	27.714,96	0,00	0,00	0,00	0,00	0,00	26.530,56	0,00	0,00	26.530,56
Fátima Daniela Faria Ferreira	Professor de Actividade Física e Desportiva e Monitora de Natação na Piscina Municipal do Marco - Ano Lectivo 2011/2012	15-11-2011	9.192,00	8.894,00	0,00	0,00	0,00	8.894,00	9.192,00	0,00	0,00	9.192,00
Fátima Daniela Faria Ferreira	Professora de Natação na Piscina Municipal do Marco	12-12-2012	1.189,90	1.189,90	0,00	0,00	0,00	1.189,90	1.189,90	0,00	0,00	1.189,90
GERTAL - Companhia Geral de Restaurantes e Alimentação SA	Fornecimento de Refeições nas escolas - Ano Lectivo 2011/2012	07-09-2011	71.043,67	36.769,42	0,00	0,00	0,00	36.769,42	51.913,02	0,00	0,00	51.913,02
GERTAL - Companhia Geral de Restaurantes e Alimentação SA	Fornecimento de refeições nos JI e EB1 de Varzea Ovelha e Aliviada	21-10-2010	58.575,13	0,00	0,00	0,00	0,00	0,00	46.851,81	0,00	0,00	46.851,81
Geotribunidade	Prestação de Serviços de Revisão do Plano de Emergência Municipal para o Município do Marco de Canaveses e Produção da Resposta Cartográfica de Base	21-06-2012	41.082,00	2.054,10	0,00	0,00	0,00	2.054,10	2.054,10	0,00	0,00	2.054,10
Greenie Renting, S.A	Aluguer de Solução de Comunicação de Voz	14-10-2010	32.427,37	10.987,80	0,00	0,00	0,00	10.987,80	21.943,03	0,00	0,00	21.943,03
Héla Alexandra Pereira Carneiro	Animadora do Gabinete de Inserção Profissional em Apêndurada	26-12-2011	13.579,20	13.579,20	0,00	0,00	0,00	13.579,20	13.579,20	0,00	0,00	13.579,20
JOAQUIM DE MADUREIRA MOREIRA	Fornecimento de Fruta aos Alunos das EB1 no âmbito do Regime da Fruta Escolar	24-09-2010	24.040,80	3.205,44	0,00	0,00	0,00	3.205,44	27.160,84	0,00	0,00	27.160,84
JORGE FILIPE DE SOUSA ARAUJO	Circuito Especial de Transporte Escolar nº 6 Ano Letivo 2011/12	09-06-2011	3.272,22	2.928,24	0,00	0,00	0,00	2.928,24	2.928,24	0,00	0,00	2.928,24
JORGE FILIPE DE SOUSA ARAUJO	Transportes Escolares Circuito Especial Número 6	02-11-2010	2.975,42	0,00	0,00	0,00	0,00	0,00	2.714,37	0,00	0,00	2.714,37
JOAO MANUEL DE SOUSA PINTO	Circuito Especial Transportes numero 4 - Ano Letivo 2012/2013	29-08-2012	3.424,55	1.753,75	0,00	0,00	0,00	1.753,75	1.753,75	0,00	0,00	1.753,75
JOAO MANUEL DE SOUSA PINTO	Circuito Especial de Transporte Escolar Numeros 4	30-12-2010	9.398,00	0,00	0,00	0,00	0,00	0,00	8.942,50	0,00	0,00	8.942,50
Joaquim Madureira Magalhães	Circuito Especial Transportes numero 7 - Ano Letivo 2012/2013	21-09-2012	2.841,52	742,00	0,00	0,00	0,00	742,00	742,00	0,00	0,00	742,00

José Miguel Barros Neves Marques	Nadador - Salvador na Piscina Municipal de Alpendurada	06-02-2012	3.661,30	0,00	0,00	3.661,30	0,00	0,00	3.661,30
José Miguel Barros Neves Marques	Nadador - Salvador na Piscina de Alpendurada	27-09-2012	2.196,80	0,00	0,00	2.196,80	0,00	0,00	2.196,80
José Sérgio Pereira de Freitas	Prestação Serviços de apoio à formação nas Piscinas Municipais	09-09-2010	5.150,00	0,00	0,00	0,00	0,00	0,00	1.366,70
João Carlos Araújo Monteiro	Circuito Especial do Transporte Número 22 - ano letivo 2012/2013	29-08-2012	4.150,95	0,00	0,00	0,00	0,00	0,00	1.366,00
João Filipe Alves Gomes	Monitor da Natação na Piscina Municipal do Marco - Ano Lectivo 2011/2012	15-11-2011	3.584,00	0,00	0,00	0,00	0,00	0,00	3.584,00
Juliana da Conceição Ferreira Pinto	Professor de Actividade Física e Desportiva - Ano Lectivo 2011/2012	27-10-2011	5.132,00	0,00	0,00	4.599,00	0,00	0,00	5.132,00
KNOWFOOD - Actividades Hoteleiras, Lda	Prestação de Serviços para o Fomento de Relações nas Escolas-Ano Lectivo 2012/2013	01-10-2012	142.166,48	0,00	0,00	34.322,24	0,00	0,00	34.322,24
LPIQ - Laboratório Pró-Qualidade, Lda	Fornecimento Contínuo de Análises Laboratoriais de Água	05-08-2011	12.920,78	0,00	0,00	13.476,26	0,00	0,00	14.023,61
Leandro Custodio Costa Cardoso	Professor de Actividade Física e Desportiva e Monitor de Natação na Piscina Municipal do Marco - Ano Lectivo 2011/2012	15-11-2011	8.476,00	0,00	0,00	8.357,00	0,00	0,00	8.476,00
Lexus - Consultores, Lda	Implementação do Sistema de Gestão da Qualidade e do SIADAP	27-04-2010	46.800,00	0,00	0,00	2.952,00	0,00	0,00	47.330,00
Lisvairte Alexandra Mendes Gonçalves	Professor de Actividade Física e Desportiva - Ano Lectivo 2011/2012	27-10-2011	4.641,00	0,00	0,00	3.480,74	0,00	0,00	4.641,00
Logicati Portugal, S.A	Aquisição de 5 800 na de cartografia numérica e ortofotomosaics à escala 1:2 000 para o concelho do Marco de Canaveses e respetiva homologação	14-05-2012	24.587,70	0,00	0,00	2.458,77	0,00	0,00	2.458,77
Logicati Portugal, S.A	Aquisição de cartografia numérica e ortofotomosaics à escala 1:10 000 para o concelho do Marco de Canaveses e respetiva homologação	14-05-2012	43.037,70	0,00	0,00	4.303,77	0,00	0,00	4.303,77
Luis Carlos Saraiva Pereira de Lima	Nadador-Salvador na Piscina de Alpendurada	12-10-2012	2.196,80	0,00	0,00	2.196,80	0,00	0,00	2.196,80
Luis Carlos Saraiva Pereira de Lima	Nadador-Salvador nas Piscinas de Alpendurada	28-12-2011	5.125,80	0,00	0,00	5.125,80	0,00	0,00	5.125,80
MEDIMARCO Serviços Médicos, Lda	Prestação de Serviços Externos de Segurança, Higiene e Saúde no Trabalho	13-03-2009	79.675,00	0,00	0,00	13.162,50	0,00	0,00	52.575,00
Marcio Manuel Ribeiro Magalhães	Assessoria Técnica no âmbito das AEC	20-07-2011	21.402,00	0,00	0,00	12.484,50	0,00	0,00	21.402,00
Marcio Manuel Ribeiro Magalhães	Prestação de Serviços de Assegurar as Funções de Coordenador das AEC's - Atividades de Enriquecimento Curricular	20-07-2012	21.463,50	0,00	0,00	8.917,50	0,00	0,00	8.917,50

Marta Sofia Rodrigues Coelho	Professora de Actividade Física e Desportiva e Monitora de Nataçao na Pcinha Municipal do Marco - Ano Lectivo 2011/2012	15-11-2011	5.844,00	0,00	5.133,00	5.844,00	0,00	0,00	5.844,00	0,00	6.844,00
Norte Escolar - Equipamentos Educativos, SA	Fornecimento de material didactico para o Centro Escolar de Vila Boa do Bispo	28-09-2012	19.511,29	0,00	9.459,96	9.459,96	0,00	0,00	9.459,96	0,00	9.459,96
Nuno Miguel Pinto Barroso	Elaboração do novo plano municipal de defesa da floresta contra incendios do Marco de Canaveses	19-11-2012	23.616,00	0,00	3.088,00	3.088,00	0,00	0,00	3.088,00	0,00	3.088,00
Nuno Rogério da Silva Azevedo	Circuito Especial Transportes numero 8 e 10 - Ano Lectivo 2012/2013	21-09-2012	11.320,80	0,00	3.370,80	3.370,80	0,00	0,00	3.370,80	0,00	3.370,80
Nuno Rogério da Silva Azevedo	Circuitos Especiais de transportes Escolares Números 9,8,10.	30-12-2010	14.132,88	0,00	0,00	12.959,52	0,00	0,00	12.959,52	0,00	12.959,52
Nuno Rogério da Silva Azevedo	Prestação de Serviços Circuito Especial de Transportes Escolares - Circuito 3,8,10 ano lectivo 2011/2012	14-09-2011	12.985,00	0,00	3.250,20	12.050,20	0,00	0,00	12.050,20	0,00	12.050,20
Oficina de Video, Lda	Divulgaçao e promoçao de Actividades Regionais e Recreativas	30-03-2012	5.936,00	0,00	3.936,00	3.936,00	0,00	0,00	3.936,00	0,00	3.936,00
PETER & JANE RICHARDS LDA	Aquisiçao Servicos no Ambito das AEC Ensino do Inglês para os alunos do 1º Ciclo do Ensino Básico do Agrupamento Vertical de Escolas de Alpendorada e Matos	15-09-2011	28.117,90	0,00	16.220,88	26.722,74	0,00	0,00	26.722,74	0,00	26.722,74
PETER & JANE RICHARDS LDA	Aquisiçao de Servicos no Ambito das AEC para Inglês no Agrupamento Vertical de Escolas de Sande	10-09-2010	28.782,00	0,00	0,00	27.552,00	0,00	0,00	27.552,00	0,00	27.552,00
PETER & JANE RICHARDS LDA	Aquisiçao de Servicos no Ambito das AEC Ensino do Inglês para os alunos do 1º Ciclo do Ensino Básico do Agrupamento Vertical de Escolas de Toulosa	15-09-2011	22.729,14	0,00	12.592,22	20.343,40	0,00	0,00	20.343,40	0,00	20.343,40
PETER & JANE RICHARDS LDA	Prestação de Serviços de Ensino da Disciplina de Inglês para os Alunos do 1º Ciclo do Ensino Básico do Agrupamento Vertical de Escolas de Toulosa, AEC'S	01-10-2012	24.112,00	0,00	6.916,84	6.916,84	0,00	0,00	6.916,84	0,00	6.916,84
PETER & JANE RICHARDS LDA	Prestação de Serviços para o Ensino de Inglês aos Alunos do 1º Ciclo do Ensino Básico do Agrupamento Vertical de Escolas de Alpendorada, AEC'S	01-10-2012	32.779,40	0,00	9.847,88	9.847,88	0,00	0,00	9.847,88	0,00	9.847,88
PLETS - Formação e Educação, Lda	Aquisiçao Servicos no Ambito das AEC Ensino do Inglês para os alunos do 1º Ciclo do Ensino Básico do Agrupamento Vertical de Escolas de Marco Canaveses	15-09-2011	59.200,00	0,00	20.434,60	35.075,56	0,00	0,00	35.075,56	0,00	35.075,56
PLETS - Formação e Educação, Lda	Aquisiçao de Servicos no ambito das AEC para a disciplina de Musica para os alunos de EB1 do Agrupamento Vertical de Escolas de Alpendorada	10-09-2010	36.697,50	0,00	0,00	36.397,50	0,00	0,00	36.397,50	0,00	36.397,50
PLETS - Formação e Educação, Lda	Aquisiçao de Servicos no Ambito das AEC Ensino do Inglês para os alunos do 1º Ciclo do Ensino Básico do Agrupamento Vertical de Escolas de Sande	07-09-2011	24.200,00	0,00	13.954,09	22.992,64	0,00	0,00	22.992,64	0,00	22.992,64
PLETS - Formação e Educação, Lda	Aquisiçao de servicos no ambito das AEC para a disciplina de Musica para os alunos das EB1 do Agrupamento Vertical de Escolas do Marco de Canaveses	10-09-2010	43.642,50	0,00	0,00	42.500,00	0,00	0,00	42.500,00	0,00	42.500,00
Patricis Marlene Ferreira da Silva	Professor de Actividade Física e Desportiva - Ano Lectivo 2011/2012	27-10-2011	4.992,00	0,00	3.744,00	4.992,00	0,00	0,00	4.992,00	0,00	4.992,00
Paulo Alexandre Pinto Monteiro de Querús Besa	Técnico Superior de Desporto	08-11-2012	23.616,00	0,00	3.798,24	3.798,24	0,00	0,00	3.798,24	0,00	3.798,24

Petrolgal - Petroleos de Portugal, S.A.	Contrato de Fornecedor de Gásóleo Auto a Granel	29-04-2010	713.616,50	Ajuste direto		24-01-2011	251.733,30	0,00	0,00	251.733,30	499.710,48	0,00	0,00	499.710,48
Petrolgal - Petroleos de Portugal, S.A.	Fornecedor de GPL Propano a Granel para o Centro Escolar de Saúde	24-05-2011	55.350,00	Ajuste direto		22-02-2012	7.674,62	0,00	0,00	7.674,62	7.674,62	0,00	0,00	7.674,62
QUIMAUTO - V.A. Vasconcelos & Cª Lda	Contrato de Aluguer Operacional de Diverso Equipamento	07-09-2009	235.606,08	Ajuste direto		22-09-2009	12.074,79	0,00	0,00	12.074,79	123.300,26	0,00	0,00	123.300,26
RIITA GRACIELA BARBOSA MONTEIRO TAVEIRA	Fornecedor de Atividades de Apoio ao Proletariado de Horário no P14-Escolar 2012/2013	14-09-2012	51.256,51	Ajuste direto		17-12-2012	5.153,20	0,00	0,00	5.153,20	5.153,20	0,00	0,00	5.153,20
Real Cópia Equipamento de Escritório, Lda	Aquisição de Serviço de Outsourcing de Impressão Centralizada	06-10-2011	78.632,42	Ajuste direto		14-11-2011	24.652,76	0,00	0,00	24.652,76	26.906,12	0,00	0,00	26.906,12
Renato José Viegas de Bessa	Professor das AEC - Ano lectivo 2010/2011	08-11-2010	4.950,00	Ajuste direto		16-11-2010	0,00	0,00	0,00	0,00	1.650,00	0,00	0,00	1.650,00
Renato Manuel Almeida de Queiroz	Monitor de Natação na Piscina Municipal do Marco - Ano Lectivo 2011/2012	27-10-2011	5.418,00	Ajuste direto		28-11-2011	4.063,50	0,00	0,00	4.063,50	5.418,00	0,00	0,00	5.418,00
Rodrigo Manuel Madureira Saldanha de Almeida	Professor das AEC e monitor de natação - Ano lectivo 2010/2011	08-11-2010	7.497,00	Ajuste direto		16-11-2010	0,00	0,00	0,00	0,00	833,00	0,00	0,00	833,00
Rui Miguel Guedes Correia	Técnico Superior de Desporto - Gabinete de Desporto	25-09-2012	23.616,00	Ajuste direto		01-10-2012	7.596,48	0,00	0,00	7.596,48	7.596,48	0,00	0,00	7.596,48
Rui Nelson Barbosa Vieira Mendes	Coordenador de Actividade Física e Desportiva nas AECs e coordenação e acompanhamento Projetos Desportivos da Câmara Municipal	05-04-2012	18.450,00	Ajuste direto		13-04-2012	15.375,00	0,00	0,00	15.375,00	15.375,00	0,00	0,00	15.375,00
Rui Nelson Barbosa Vieira Mendes	Prestação de Serviços para Coordenador de Educação Física das AECs	21-03-2011	18.450,00	Ajuste direto		30-03-2011	3.075,00	0,00	0,00	3.075,00	18.450,00	0,00	0,00	18.450,00
SOARES OLIVEIRA, S.A.	Prestação de Serviços Especial de Transportes Escolares - Circulo 19 ano lectivo 2011/2012	05-10-2011	12.657,60	Ajuste direto		06-11-2011	8.957,00	0,00	0,00	8.957,00	10.955,10	0,00	0,00	10.955,10
SOARES OLIVEIRA, S.A.	Transporte Escolar para os alunos do 1º CEB - AECs	18-11-2010	27.776,36	Ajuste direto		29-02-2011	0,00	0,00	0,00	0,00	24.076,00	0,00	0,00	24.076,00
Sergio Renato Aires Barbosa	Professor de Natação na Piscina Municipal de Alpendurada	06-02-2012	9.354,50	Ajuste direto		29-02-2012	9.027,06	0,00	0,00	9.027,06	9.027,06	0,00	0,00	9.027,06
Sergio Renato Aires Barbosa	Professor de natação na Piscina Municipal de Alpendurada	08-11-2012	4.794,17	Ajuste direto		21-11-2012	4.794,17	0,00	0,00	4.794,17	4.794,17	0,00	0,00	4.794,17
Silvia Raquel Teixeira Monteiro	Prestação Serviço Técnico Superior de Psicologia	17-01-2011	9.750,00	Ajuste direto		22-02-2011	0,00	0,00	0,00	0,00	7.370,15	0,00	0,00	7.370,15
Susana de Lurdes Machado Ribeiro	Assessoria Técnica no Gabinete de Comunicação e Imagem	25-11-2011	24.213,78	Ajuste direto		07-12-2011	20.178,20	0,00	0,00	20.178,20	24.213,84	0,00	0,00	24.213,84
Susana de Lurdes Machado Ribeiro	Assessoria Técnica no Gabinete de Comunicação e Imagem da Câmara Municipal	07-11-2012	25.082,00	Ajuste direto		21-11-2012	4.035,64	0,00	0,00	4.035,64	4.035,64	0,00	0,00	4.035,64

Trispaço-Mobiliário de Escritório, Ld.*	Aquisição de Equipamento Administrativo Para Dotar o Edifício Cedido à Associação Senhor do Marco de Canaveses	30-03-2012	4.575,60	0,00	0,00	4.575,60	0,00	0,00	4.575,60
Trispaço-Mobiliário de Escritório, Ld.*	Fornecimento e Montagem de Mobiliário e Sinalética no Centro Escolar de Sende	13-12-2010	29.229,34	0,00	0,00	29.151,59	0,00	0,00	29.151,59
Trispaço-Mobiliário de Escritório, Ld.*	Fornecimento e Montagem de Mobiliário e Sinalética no Centro Escolar de Vila Boa do Bispo	11-09-2012	51.400,47	0,00	0,00	51.400,47	0,00	0,00	51.400,47
TAXI- EDUARDO FERNANDO DA SILVA OLIVEIRA	Transportes Escolares Circuito Especial Número 11	19-10-2010	2.751,76	0,00	0,00	1.914,00	0,00	0,00	1.914,00
TÁXI VIA MEMORIAL, LDª	Circuito Especial de Transporte Escolar Números 1	30-12-2010	10.810,94	0,00	0,00	10.810,14	0,00	0,00	10.810,14
TAXIS BOM SUCESSO DO MARCO, LDª	Prestação de Serviços Circuito Especial de Transportes Escolares - Circuito 5 ano lectivo 2011/2012	15-09-2011	1.752,98	0,00	0,00	1.623,24	0,00	0,00	1.623,24
TAXIS BOM SUCESSO DO MARCO, LDª	Transportes Escolares Circuito Especial Número 5	19-10-2010	2.125,30	0,00	0,00	2.078,33	0,00	0,00	2.078,33
Táxis de Fernando & Glória, LDª	Circuito Especial de Transporte Escolar Números 2	30-12-2010	8.510,74	0,00	0,00	8.196,98	0,00	0,00	8.196,98
Táxis de Fernando & Glória, LDª	Prestação de Serviços Circuito Especial de Transportes Escolares -Circuito 1 ano lectivo 2011/2012	14-09-2011	12.028,55	0,00	0,00	11.579,12	0,00	0,00	11.579,12
VASCONTAXI, LDª	Circuito Especial Transportes numero 2 - Ano Lectivo 2012/2013	29-09-2012	7.170,48	0,00	0,00	1.896,85	0,00	0,00	1.896,85
VASCONTAXI, LDª	Prestação de Serviços Circuito Especial de Transportes Escolares -Circuito 2 ano lectivo 2011/2012	19-09-2011	8.397,64	0,00	0,00	8.066,98	0,00	0,00	8.066,98
Vilor Manuel Marques de Sousa	Transportes Escolares Circuito Especial Número 12	10-12-2010	4.542,10	0,00	0,00	4.362,96	0,00	0,00	4.362,96
Vânia de Lurdes Soares Moreira	Técnico Superior de Psicologia	30-03-2012	15.000,00	0,00	0,00	12.500,00	0,00	0,00	12.500,00
Vânia de Lurdes Soares Moreira	Técnico Superior de Psicologia no Gabinete Municipal de Acção Social	10-05-2011	15.000,00	0,00	0,00	2.500,00	0,00	0,00	2.500,00

- a) Concurso Público
b) Concurso Limitado com Prévia Qualificação
c) Concurso Limitado com Apresentação de Candidaturas
d) Concurso Limitado sem Apresentação de Candidaturas
e) Por Negociação com Publicação Prévia de Anúncio
f) Por Negociação sem Publicação Prévia de Anúncio
g) Ajuste Directo

Situação dos Contratos															
Entidade	Contrato			Visão do Tribunal de Contas		Pagamentos na Gerência				Pagamentos Acumulados				Observações	
	Objecto	Data	Valor	Modalidades de Ajudiciação	Número do Registo	Data	Data do 1º Pagamento	Trabalhos Normais	Revisão de Preços	Trabalhos a Mais	Total	Trabalhos Normais	Revisão de Preços		Trabalhos a Mais
Vieira Esposa & Filhos, Lda	Execução da Cobertura do Armazém de Grosse Municipal	10-12-10	37.509,47€ +IVA(g)			29-10-11		0,00	542,29	0,00	542,29	39.780,04	542,29	0,00	40.302,33
Granidense-Granitos Dourifense Lda	Calceamentos e Infra-Estruturas em Diversos Arruamentos na Area do Municipio-1ª Fase	06-04-09	147.437,06	g)		27-07-09	13.559,52	13.559,52	0,00	0,00	13.559,52	148.636,54	0,00	0,00	148.636,54
Granidense-Granitos Dourifense Lda	Infra-Estruturas e Pavimentação em Ariz e Avesseças	09-10-09	129.734,85	g)		14-10-10	29.627,00	29.627,00	0,00	0,00	29.627,00	130.199,88	0,00	0,00	130.199,88
Granidense-Granitos Dourifense Lda	Rede de Saneamento em várias Zonas do Concelho	17-01-11	148.062,00€ +IVA	g)		16-06-11	156.966,92	156.966,92	0,00	0,00	156.966,92	156.966,92	0,00	0,00	156.966,92
Granidense-Granitos Dourifense Lda	Reconstrução de Diversos Muros de Suporte a Vias Municipais	27-04-09	56.802,45 €	g)		22-05-09	0,00	0,00	0,00	0,00	0,00	59.021,72	0,00	0,00	59.021,72
Maria Dulce Monteiro da Silva	Parcela de Terreno para a Construção do Centro Escolar de Soalhas	13-11-09	300.000,00 €			13-11-09	107.500,00	107.500,00	0,00	0,00	107.500,00	392.500,00	0,00	0,00	392.500,00
Elmóveis	Compra de Imóvel	06-10-05	1.989.153,08 €		1473/05	11-06-05	366.666,67	366.666,67	0,00	0,00	366.666,67	1.397.222,23	0,00	0,00	1.397.222,23
Bessa Coelho - Sociedade de Construções, S.A.	Construção do Centro de Dia de S. Sebastião - V.B.Quires(trabalhos a mais)	03-09-2010	29.035,93	Ajuste direto		16-06-2011	0,00	0,00	0,00	0,00	0,00	25.749,73	0,00	0,00	25.749,73
CONSTRUTORA DA HUILA-IRMAOS NEVES, LDA.	Reabilitação Física do Centro Urbano do Marco Canaveses - Avª Dr. F. Sá Carneiro/Praga Movimento das Forças Armadas	22-05-2012	2.329.695,50	Concurso limitado por preço global e por preço unitário		31-10-2012	479.169,53	479.169,53	0,00	0,00	479.169,53	479.169,53	0,00	0,00	479.169,53
CONSTRUTORA DA HUILA-IRMAOS NEVES, LDA.	Reabilitação Física do Centro Urbano - Avª Gago Coutinho	20-05-2012	480.778,50	Concurso público		13-11-2012	203.315,47	203.315,47	0,00	0,00	203.315,47	203.315,47	0,00	0,00	203.315,47

EDIMARCO - Construções, SA	Centro Escolar de Vila Boa do Bispo	31-03-2011	1.628.383,08	Concurso publico	03-11-2011	1.261.731,42	0,00	1.261.731,42	1.592.084,09	0,00	1.592.084,09
ENDAL - Estudos de Decorações e Aluminios, Lda.	Aquisição de Estantes Metálicas para o Arquivo Municipal e Económico Municipal	30-01-2012	15.509,77	Ajuste direto	17-05-2012	15.509,77	0,00	15.509,77	15.509,77	0,00	15.509,77
Grandense - Granitos Dournense, Lda	Acesso e área envolvente ao centro escolar de Vila Boa Bispo	17-02-2012	229.206,24	Concurso publico	18-07-2012	229.206,23	0,00	229.206,23	229.206,23	0,00	229.206,23
Grandense - Granitos Dournense, Lda	Infraestruturas Abastecimento de Aguas Residuais da Zona Central da Freguesia de Constance	03-09-2012	156.887,74	Ajuste direto	13-11-2012	107.994,92	0,00	107.994,92	107.994,92	0,00	107.994,92
INFORPACTO II - Informatica e Serviços Lda.	Aquisição de Equipamento Informático para o Centro Escolar de Vila Boa do Bispo	03-10-2012	16.261,71	Ajuste direto	21-11-2012	16.261,71	0,00	16.261,71	16.261,71	0,00	16.261,71
Jose da Silva Barbosa & Filhos, Lda	Arranjo Urbanístico Junto à Igreja de Paredes de Viadros	15-09-2011	70.090,91	Ajuste direto	02-02-2012	70.090,91	0,00	70.090,91	70.090,91	0,00	70.090,91
Jose da Silva Barbosa & Filhos, Lda	Calçamento em Diversas Freguesas	07-11-2011	147.986,60	Ajuste direto	07-03-2012	138.862,19	0,00	138.862,19	138.862,19	0,00	138.862,19
Jose F. P. Ribeiro, Lda	Fornecimento e instalação de Equipamentos Mecânicos na Área em Reabilitação no 2º Piso das Oficinas Municipais	13-09-2011	38.125,08	Ajuste direto	23-04-2012	38.125,08	0,00	38.125,08	38.125,08	0,00	38.125,08
PH - Informática e Micro Sistemas, Lda	Aquisição de software informático para a melhoria do Sistema de Informação Geográfica no âmbito do Planeamento de Gestão Territorial	12-07-2012	73.492,50	Ajuste direto	13-09-2012	73.492,50	0,00	73.492,50	73.492,50	0,00	73.492,50
Tripaço-Mobiliário de Escritório, Lda*	Aquisição de Equipamento Administrativo Para Dobrar o Edificio Cedido à Associação Sénior do Marco os Canaveses	30-03-2012	4.575,60	Ajuste direto	08-06-2012	4.575,60	0,00	4.575,60	4.575,60	0,00	4.575,60
Tripaço-Mobiliário de Escritório, Lda*	Fornecimento e Montagem de Mobiliário e Sinalética no Centro Escolar de Vila Boa do Bispo	11-09-2012	51.400,47	Ajuste direto	09-11-2012	51.400,47	0,00	51.400,47	51.400,47	0,00	51.400,47
Tútilcos-Rev.Pavimentica Unipessoal, Lda	Fornecimento e Aplicação de Pavimento Flutuante na Área em Reabilitação no 2º Piso das Oficinas Municipais	04-08-2011	7.699,80	Ajuste direto	19-12-2012	7.699,80	0,00	7.699,80	7.699,80	0,00	7.699,80

- a) Concurso Público
- b) Concurso Limitado com Prévia Qualificação
- c) Concurso Limitado com Apresentação de Candidaturas
- d) Concurso Limitado sem Apresentação de Candidaturas
- e) Por Negociação com Publicação Prévia de Anúncio
- f) Por Negociação sem Publicação Prévia de Anúncio
- g) Ajuste Directo





8.3.4.1 – TRANSFERÊNCIAS CORRENTES – DESPESA

Transferências Correntes Concedidas para 2012

Município de Marco de Canaveses

(designação da autarquia local)

Ano: 2012

(unidade: €)

Disposições Legais	Entidade	Valor	Observações
	Abilio Jorge Soares Vieira	39,60	
	Academia das Artes de Marco de Canaveses	12.000,00	
	Academia das Colectividades do Distrito do Porto-ACDP	100,00	
	Academia de Patinagem do Marco	6.720,00	
	Adelaide Assunção Matos Pereira	39,60	
	Adelaide Carmo Vieira Monteiro	39,60	
	Adelaide Conceição Mendes Ribeiro	91,60	
	Adelaide Conceição Pereira Silva	22,90	
	Adelaide da Conceição Sousa Davide	39,60	
	Adelaide Maria Marinho Magalhães Ferreira	39,60	
	Adelaide Pinto de Sousa	45,80	
	Adelina Maria Magalhães Nogueira Sousa	45,80	
	Adelino Marcio Fialho Teixeira	22,90	
	Adosinda Freitas Novais	22,90	
	Adriano Jorge Lima de Sousa	22,90	
	Agostinho Manuel Ribeiro Machado	19,80	
	Agrupamento de Escolas de Toutosa	300,00	
	Agrupamento Vertical de Escolas do Marco	1.000,00	
	Agrupamento Vertical de Escolas de Alpendorada	400,00	
	Agrupamento Vertical de Escolas de Sande	2.000,00	
	Agrupamento vertical de escolas de Toutosa	600,00	
	Agueda Conceicao Teixeira Soares	19,80	
	Agueda Maria Pinto Moreira	50,00	
	Albano da Silva Ferreira	45,80	
	Albano José Silva Araujo	39,60	
	Albertina Cristina Ferraz Bessa	19,80	
	Albertina de Fátima Pinheiro de Moura	39,60	
	Albertina Luisa Barros Pinto	19,80	
	Albina Azevedo de Almeida	39,60	
	Albina Lúcia Santana Freire Moreira	39,60	
	Albino Augusto Pereira Cerqueira	45,80	
	Alcina Maria Castro Silva	39,60	

Transferências Correntes Concedidas para 2012

Município de Marco de Canaveses

(designação da autarquia local)

Ano: 2012

(unidade: €)

Disposições Legais	Entidade	Valor	Observações
	Alicia Maria Pinto e Sousa	39,60	
	ALCINA MARIA SOARES DO COUTO	39,60	
	Alda Maria Marques Teixeira	45,80	
	Alexandra Judite Gonçalves Soares Martins	22,90	
	Alexandra Patricia Soares Caetano	45,80	
	ALEXANDRA SILVEIRA MARTINS DA SILVA	19,80	
	Alexandrina Conceição Sousa Moreira	45,80	
	Alexandrina de Azevedo Pinheiro	85,40	
	Alexandrina Manueia Pereira Nunes	22,90	
	ALEXANDRINA MARIA MARQUES	39,60	
	Alexandrina Paula da Silva Mota Teixeira	19,80	
	Alexandrina Susana Silva Couto	22,90	
	Alice Cristina Reimão Costa Pinto	22,90	
	Alice Maria de Queirós Carneiro	19,80	
	Alice Maria Ribeiro Soares	39,60	
	Alice Maria Vieira Soares	39,60	
	Alice Marlene Queiros Vieira	45,80	
	Almerinda Isabel Maia Mendes	22,90	
	Almira Das Dores Pereira Ferreira	22,90	
	Alzira da Conceição Pereira Ribeiro	39,60	
	Alzira de Fatima Aguiar da Silva	39,60	
	Alzira Maria Paiva Teixeira	45,80	
	Alzira Maria Silva Ferreira Gomes	19,80	
	ALZIRA MENDES VIEIRA	45,80	
	Alzira Paula Moreira da Cruz	19,80	
	Amadores de Pesca do Marco	2.000,00	
	Amélia Adelaide Monteiro Pereira	22,90	
	Amélia Agostinha Machado de Sousa	45,80	
	Amelia Aurora Teixeira de Sousa Secundino	45,80	
	Amelia da Conceição Magalhaes Vieira	45,80	
	Amélia da Conceição Pereira Soares	19,80	
	Amelia de Lurdes Moreira da Silva	45,80	

Transferências Correntes Concedidas para 2012

Município de Marco de Canaveses

(designação da autarquia local)

Ano: 2012

(unidade: €)

Disposições Legais	Entidade	Valor	Observações
	Amélia do Carmo Vieira Nogueira Monteiro	22,90	
	Amélia Ferreira de Sousa	22,90	
	Amélia Manuela Pinheiro Teixeira	22,90	
	Amélia Maria Vieira Nunes	19,80	
	Amélia Paula Moreira Carneiro	19,80	
	AMPV - Associação de Municípios Portugueses do Vinho	1.300,00	
	Ana Cristina Borges Pereira Vieira	45,80	
	Ana Cristina Correia Mendes	39,60	
	Ana Cristina Gonçalves Pinto	45,80	
	Ana Cristina Magalhães Martins	19,80	
	Ana da Conceição Barbosa Pereira	19,80	
	Ana da Conceição Moreira de Sousa	19,80	
	Ana da Conceição Novais de Freitas	19,80	
	Ana da Conceição Pereira Soares	45,80	
	Ana Esperança da Silva Madureira	22,90	
	Ana Fernanda Sousa	45,80	
	Ana Gorete Pinheiro Caetano	19,80	
	Ana Isabel Azevedo Cerqueira	22,90	
	Ana Jose Barbosa Monteiro Teixeira	22,90	
	Ana Mafalda Ferreira da Silva	45,80	
	Ana Marcia Rodrigues Alexandre	45,80	
	Ana Margarida Silva Soares	39,60	
	Ana Maria Azevedo Pessoa Ferreira	45,80	
	Ana Maria Baptista de Sousa	39,60	
	Ana Maria Coelho de Oliveira	45,80	
	Ana Maria da Silva Gonçalves	19,80	
	Ana Maria de Jesus Moreira	22,90	
	Ana Maria Lopes Vieira	45,80	
	Ana Maria Mendes Pinheiro	22,90	
	Ana Maria Monteiro	45,80	
	Ana Maria Monteiro de Barros	45,80	
	ANA MARIA MOREIRA CAETANO	45,80	



Transferências Correntes Concedidas para 2012

Município de Marco de Canaveses

(designação da autarquia local)

Ano: 2012

(unidade: €)

Disposições Legais	Entidade	Valor	Observações
	Ana Maria Nogueira Pereira	45,80	
	Ana Maria Oliveira da Mota	45,80	
	Ana Maria Pascoal Sousa	45,80	
	ANA MARIA PEREIRA RIBEIRO DUARTE	22,90	
	Ana Maria Ribeiro Alves	39,60	
	Ana Maria Silva Urbano	45,80	
	Ana Maria Soares Castro	85,40	
	Ana Maria Soares Damas	42,70	
	Ana Maria Sousa Gonçalves	45,80	
	Ana Maria Valente Pereira Ferreira	39,60	
	Ana Maria Vieira Ferraz	39,60	
	Ana Maria Vieira Monteiro	45,80	
	Ana Maria Vieira Nunes	45,80	
	ANA MATILDE QUINTAS ROCHA	45,80	
	Ana Matilde Rocha de Oliveira	45,80	
	Ana Patricia Almeida Ribeiro	39,60	
	Ana Paula da Silva Soares	22,90	
	Ana Paula Junqueira	45,80	
	Ana Paula Pereira Pinto	39,60	
	Ana Paula Pinheiro Couto	19,80	
	Ana Paula Pinheiro da Silva	45,80	
	Ana Paula Pinheiro de Oliveira	39,60	
	Ana Paula Soares Ferras	39,60	
	Ana Paula Teixeira Borges	39,60	
	Ana Ribeiro Pinto	19,80	
	Ana Vera Vieira Moura	39,60	
	Anabela Cardoso Vieira Pinto	19,80	
	Anabela da Rocha Vieira	45,80	
	Anabela Leite Ferreira	85,40	
	ANABELA MAGALHAES PEDROSO COSTA	22,90	
	Anabela Maria Vieira Soares	85,40	
	Anabela Pereira da Rocha	45,80	



Transferências Correntes Concedidas para 2012

Município de Marco de Canaveses

(designação da autarquia local)

Ano: 2012

(unidade: €)

Disposições Legais	Entidade	Valor	Observações
	Anabela Rodrigues Gomes	22,90	
	Anabela Soares Azevedo	45,80	
	Anabela Teixeira Soares	19,80	
	Anabela Teixeira Veloso Soares	19,80	
	Andrea Carla Guimarães Costa	85,40	
	Andrea Cristina Oliveira Magalhães	45,80	
	Andrea Sofia Rodrigues Esteves	19,80	
	ANDREIA CRISTINA ALVES OLIVEIRA	39,60	
	Andreia da Graça Soares Oliveira	45,80	
	Andreia Filipa Alves Martins	39,60	
	Andreia Maria de Sousa Caetano	19,80	
	Ângela Manuela Mendes Ribeiro	45,80	
	Angela Maria Casaca perpetua	22,90	
	Angela Patricia Pereira Teixeira	22,90	
	Angela Paula Madureira Pereira	22,90	
	Animarco - Associação dos Amigos dos Animais do Marco de Canaveses	7.500,00	
	Anna Katarzyna Korlak	22,90	
	Antónia Alexandra Pimenta Costa Fonseca	22,90	
	Antónia Fernanda Vieira da Silva	50,00	
	Antónia Sofia Silva Caetano	45,80	
	Antonio Augusto Ribeiro Moreira	39,60	
	ANTÓNIO CARLOS GOMES DA COSTA	39,60	
	ANTONIO FILIPE PINTO DA SILVA	19,80	
	António José Pinto Marques	19,80	
	Antonio Leao M.P.Ribeiro	45,80	
	António Lucas Pinto P. Silva	39,60	
	António Madureira Nunes	22,90	
	Antonio Manuel Silva Rocha	22,90	
	ANTONIO PAULO SOARES AZEVEDO	22,90	
	ARADUM-Associação Para o Desenvolvimento Cultural do Douro	1.200,00	
	Arlindo Monteiro de Lemos	22,90	
	Armando António da Silva Queirós	19,80	



Transferências Correntes Concedidas para 2012

Município de Marco de Canaveses

(designação da autarquia local)

Ano: 2012

(unidade: €)

Disposições Legais	Entidade	Valor	Observações
	ARMANDO JOSÉ MOURA	45,80	
	Arminda Amália Silva Monteiro	22,90	
	Arminda da Conceição Teixeira Carneiro	19,80	
	Arminda de Fátima Pereira de Moura Fernandes	45,80	
	Arminda do Carmo Soares de Sousa	22,90	
	Arminda Manuela Pinto Leitião	22,90	
	Arminda Patricia Cardoso Mendes	45,80	
	ART-ASSOCIAÇÃO DE RESPOSTAS TERAPEUTICAS	8.860,00	
	Associação Cultural Desportiva da Casa do Povo de Vila Boa do Bispo	36.919,10	
	Associação Cultural e Recreativa de Tabuado	1.750,00	
	Associação de Budo do Marco	2.400,00	
	Associação de Municípios do Baixo Tâmega - AMBT	83.177,21	
	Associação de Municípios do Vale do Sousa	15.000,00	
	Associação de Pais e Enc. Educ. da EB1 de Marco Canaveses	20.369,33	
	Associação de Pais e Enc. Educação das Escolas de Constance	500,00	
	Associação de Pais e Encarregados de Educação da EB1/JI da Freita	1.000,00	
	Associação de Solidariedade Social "A Telha"	3.675,00	
	Associação Desenvolvimento Económico-Social e Cultural de Banho e Carvalhos	1.000,00	
	ASSOCIAÇÃO DESPORTIVA DE CONSTANCE	7.178,50	
	Associação Desportiva de Marco de Canaveses-09	31.728,20	
	Associação Desportiva Recreativa e Cultura de Sande	500,00	
	Associação dos Amigos do Rio Ovelha	1.300,00	
	Associação dos Combatentes da Guerra do Ultramar de Marco de Canaveses	400,00	
	Associação dos Escanções de Portugal	90,00	
	Associação Florestal de Entre Douro e Tâmega	30.030,00	
	Associação Humanitária Bombeiros Voluntários do Marco de Canaveses	77.739,40	
	Associação Ibérica de Municípios Ribeirinhos do Douro	5.000,00	
	Associação Independentes Clube de Pesca Desportiva	1.000,00	
	Associação Marco Sénior - USMC	400,00	
	Associação Nacional de Municípios Portugueses	5.854,00	
	Associação Obras Sociais S. Vicente Paulo	4.000,00	
	Associação Recreativa de Tuílas	7.472,00	



Transferências Correntes Concedidas para 2012

Município de Marco de Canaveses

(designação da autarquia local)

Ano: 2012

(unidade: €)

Disposições Legais	Entidade	Valor	Observações
	Associação Recreativa e Cultural de Alpendurada	8.481,00	
	Associação Recreativa e Cultural de Piares	400,00	
	Associação Recreativa e Cultural de S. Lourenço do Douro	7.920,00	
	Augusta Cristina Pereira Mendes	22,90	
	Augusta Manuela Pinto Leal	22,90	
	Augusta Maria de Sousa Mendes	45,80	
	AUGUSTA MARIA PINHEIRO RIBEIRO	22,90	
	Augusta Maria Sousa Moreira	19,80	
	Augusta Palmira Soares de Castro	45,80	
	Augusto Avelino Campos Sousa	22,90	
	Aurélia da Conceição Teixeira Cardoso	91,60	
	Aurora Cristina Madureira Pereira Silva	45,80	
	Aurora fernanda Aguiar Miranda	22,90	
	Aurora Gorete Castro Couto	19,80	
	Aurora Isabel de Jesus Teixeira	45,80	
	Aurora Maria Amorim Gomes Cardoso	19,80	
	Aurora Maria Pereira Sousa	22,90	
	Aurora Piedade Vieira	42,70	
	Beatriz da Silva Pinto	22,90	
	Beatriz da Silva Vieira	39,60	
	Belmira Moreira de Sousa	22,90	
	Benilde Maria Soares Magalhães Novais	39,60	
	Benvinda Paula Pereira da Mota	45,80	
	Bernardete Ferreira Gomes da Silva	22,90	
	Bernardete Pinto Paiva	19,80	
	Berta Maria Peixoto Couto	45,80	
	Branca Flor Ribeiro Soares	19,80	
	Brigite Manuela Azevedo Martinho Pinto	19,80	
	Bruna Cristina Vieira Pereira	22,90	
	Bruno Manuel Pereira Pinto	19,80	
	Camila Rosa Oliveira Monteiro	39,60	
	CAMILO MANUEL FREITAS VIEIRA	22,90	



Transferências Correntes Concedidas para 2012

Município de Marco de Canaveses

(designação da autarquia local)

Ano: 2012

(unidade: €)

Disposições Legais	Entidade	Valor	Observações
	Candida Bernardete de Araujo Monteiro	45,80	
	Candida de Jesus Teixeira Martins Mendes	19,80	
	Candida Fatima da Silva	19,80	
	Cândida Fátima Pereira	39,60	
	Cândida Leonor Silva Pinto	45,80	
	CÂNDIDA MANUELA MOREIRA TEIXEIRA	22,90	
	Carina Luisa Vieira Ferras	39,60	
	CARINA MANUELA TEIXEIRA DAVIDE	22,90	
	Carina Maria Monteiro da Silva	45,80	
	Carina Maria Vieira Pinheiro	19,80	
	Carla Adosinda Pereira de Sousa	45,80	
	Carla Alexandra Assis Costa Melo Francês	45,80	
	Carla Alexandra Couto de Melo	50,00	
	Carla Alexandra de Magalhães Teixeira	22,90	
	Carla Alexandra Pereira da Silva	19,80	
	Carla Alexandra Pereira Pinto	42,70	
	CARLA ANDREA VIEIRA DA ROCHA	19,80	
	Carla Cristina Soares Castro Marques	45,80	
	Carla Eva da Silva Vieira	22,90	
	Carla Filipa Pinto de Castro	45,80	
	Carla Isabel Cardoso Soares	19,80	
	Carla João Lanzinha Gonçalves	45,80	
	Carla Manuela Marques da Silva Faria	22,90	
	Carla Manuela Mendes de Queirós	19,80	
	Carla Manuela Vieira Pinto	19,80	
	Carla Maria Silva Bento	22,90	
	Carla Marisa Moreira Monteiro	19,80	
	Carla Marisa Pinheiro Dias	39,60	
	Carla Mariza Oliveira Chaves	85,40	
	Carla Monica Silva Couto Cardoso	22,90	
	Carla Patricia da Cruz Ribeiro Santos	45,80	
	CARLA PAULA OLIVEIRA ALVES	19,80	



Transferências Correntes Concedidas para 2012

Município de Marco de Canaveses

(designação da ajuda/local)

Ano: 2012

(unidade: €)

Disposições Legais	Entidade	Valor	Observações
	Carla Rosalia Correia da Silva	39,60	
	Carla Sandra Fonseca de Sousa Almeida	45,80	
	Carla Silva Ribeiro	19,80	
	Carla Silvia da Silva Nogueira	22,90	
	Carla Sofia Costa Pinto	22,90	
	Carla Sofia Pereira Monteiro	45,80	
	CARLA SOFIA SILVA SARAIVA DE SOUSA	42,70	
	Carla Sofia Sousa Madureira Freire	59,40	
	Carla Susana Cardoso Ferreira	19,80	
	Carla Susana de Sousa Teixeira de Magalhães	39,60	
	Carla Susana Pinto Oliveira	22,90	
	Carla Virginia Melo Silva	45,80	
	Carlota Maria Cardoso	145,80	
	Carmo Maria Fernandes Sousa	39,60	
	CAROLINA DA CONCEIÇÃO VIEIRA PINHEIRO	95,80	
	Casa do Benfica no Marco	500,00	
	Casa do Povo de Soalhões	2.000,00	
	Casa do Povo de Tabuado	1.200,00	
	Cassilda Nazaré Silva Soares	45,80	
	Catarina Eugenia Macedo dos santos	22,90	
	Cátia Cristina de Castro Ribeiro	39,60	
	CÁTIA ISABEL MESQUITA DA SOUSA	39,60	
	Cátia Raquel Andrade Freitas	22,90	
	Cátia Sofia Jesus Almeida Azevedo	91,60	
	Cecilia do Carmo Pereira Alves	39,60	
	Cecilia Maria Vieira da Silva	22,90	
	Cecília Natércia Vieira Monteiro	22,90	
	Celeste Maria Pinto Valente	39,60	
	Celia Adelaide Coutinho Soares	39,60	
	Celia Aldina Vieira Couto Moreira	39,60	
	Célia Cristina Sousa Pinto	22,90	
	Celia da Conceição de Jesus Marques Fonseca	39,60	



Transferências Correntes Concedidas para 2012

Município de Marco de Canaveses

(designação da subarquiva local)

Ano: 2012
(unidade: €)

Disposições Legais	Entidade	Valor	Observações
	Célia da Gloria Pereira Ribeiro	19,80	
	Célia de Fátima Soares Teixeira	39,60	
	Célia do Carmo Pinheiro Pinto	19,80	
	Célia Fátima Lopes Baptista	19,80	
	Celia Feleciana Vieira de Carvalho	45,80	
	Célia Fernanda Ribeiro Teixeira	45,80	
	Célia Maria Couto Monteiro Ferreira	19,80	
	Celia Maria da Silva Leitão	22,90	
	Celia Maria da Silva Rocha	85,40	
	Celia Maria Nogueira Mendes	22,90	
	Célia Maria Pereira Soares	39,60	
	Celia Maria Silva Ferreira Carneiro	19,80	
	Celia Maria Sousa Magalhaes	39,60	
	Célia Maria Vieira Soares	45,80	
	Célia Marina de Sousa Ribeiro	45,80	
	Célia Preciosa Soares Correia Brás	22,90	
	Celia Rosario Moreira Leitão Andrade	45,80	
	Celia Teresa Pereira da Silva	45,80	
	Célia Teresa Soares da Silva	39,60	
	Centro Cultural e Recreativo de Spº Isidoro	2.000,00	
	Centro Social Paroquial de S. Romão Paredes Viadoces	3.000,00	
	Cidália da Conceição Moreira Ribeiro	19,80	
	Cidália da Conceição Vieira Madureira Soares	22,90	
	CIDÁLIA DA CONCEIÇÃO VIEIRA PEREIRA	22,90	
	CIDÁLIA DA LUZ SOARES OLIVEIRA	19,80	
	Cidália das Dores Magalhaes de Carvalho	39,60	
	Cidália de Fátima Vieira Pereira	19,80	
	Cidália Fernandes Soares	22,90	
	Cidália Josefa Ferreira Pinto	39,60	
	Cidália Laurinda Azevedo da Silva	45,80	
	Cidália Luísa Lino Pinto	39,60	
	Cidália Margarida Jesus Moreira	19,80	



Transferências Correntes Concedidas para 2012

Município de Marco de Canaveses

(designação da autarquia local)

Ano: 2012

(unidade: €)

Disposições Legais	Entidade	Valor	Observações
	Cidália Maria Azevedo Sousa	22,90	
	Cidália Maria de Jesus Pinto Rocha	39,60	
	CIDÁLIA MARIA MOREIRA PEREIRA	39,60	
	Cidália Maria Nunes Coelho	39,60	
	Cidália Patricia Vieira Pinto	39,60	
	Cília Cristiana Pereira Martelo da Silva	22,90	
	Clara da Conceição Ferreira de Castro	45,80	
	Clara Maria da Silva Teixeira	39,60	
	CLARA MARIA DE JESUS CARDOSO MAGALHÃES	45,80	
	Clara Maria Monteiro Magalhães Castro	22,90	
	Claudia Alexandra De Jesus Afonso	45,80	
	Cláudia Alexandra Nunes Carneiro	45,80	
	Claudia Carmo Sousa Couto	39,60	
	Claudia Conceição Almeida Teixeira	45,80	
	Cláudia Cristina Marques Martins	39,60	
	Claudia Cristina Mendes Cardoso	19,80	
	Cláudia Fernanda Vieira Pinto	22,90	
	Claudia Francisca Pinto Vasconcelos	19,80	
	Claudia Ivone Pereira Monteiro	39,60	
	Claudia Manuela Soares Vieira Leitao	42,70	
	CLAUDIA REGINA VIEIRA DA ROCHA	19,80	
	CLAUDIA SUSANA FERRÁS DE CASTRO	22,90	
	CLUBE DE CAÇADORES DO MARCO	500,00	
	Clube de Ciclismo do Marco	1.200,00	
	Clube de Tênis do Marco	9.800,00	
	Clube Independente de Atletismo de Alpendorada	400,00	
	Comunidade Intermunicipal do Tâmega e Sousa	4.187,48	
	Conceição Fernanda Monteiro Pinto	19,80	
	Conceição Ferreira	45,80	
	Cooperativa Educação Reabilitação Crianças Inadaptadas CRL	18.000,00	
	Coração Alegre - Associação de Acção Social	1.000,00	
	Cristina Alexandra Vieira Couto Costa	22,90	



Transferências Correntes Concedidas para 2012

Município de Marco de Canaveses

(designação da autarquia local)

Ano: 2012

(unidade: €)

Disposições Legais	Entidade	Valor	Observações
	Cristina da Conceição da Silva Nogueira	22,90	
	Cristina da Conceição Madureira Bouça Pereira	45,80	
	CRISTINA DA CONCEIÇÃO MOREIRA P CAETANO	45,80	
	Cristina da Silva Fernandes Caetano	39,60	
	Cristina das Dores Ribeiro Vieira Leal	85,40	
	Cristina de Fatima da Costa Pinto	45,80	
	Cristina de Fátima Moreira Almeida	22,90	
	Cristina Isabel Pereira Correia	39,60	
	Cristina Isabel Teixeira Pereira Pinto	45,80	
	Cristina Lurdes Silva Duarte Cerqueira	22,90	
	Cristina Manuela Moreira Correia	19,80	
	Cristina Margarida Correia de Sousa	22,90	
	Cristina Margarida Correia Monteiro	45,80	
	Cristina Margarida Moreira de Aguiar	19,80	
	Cristina Margarida Pereira de Sousa	45,80	
	Cristina Margarida Vieira Monteiro	22,90	
	Cristina Maria Coelho Moreira Mota	39,60	
	Cristina Maria da Silva Sousa	22,90	
	Cristina Maria de Queirós Fernandes	79,20	
	Cristina Maria Ferreira Monteiro	39,60	
	Cristina Maria Monteiro de Sousa	45,80	
	Cristina Maria Monteiro Moura	19,80	
	Daniela Luisa Marques Oliveira	39,60	
	Delfina da Natividade Teixeira Monteiro	22,90	
	Delfina Elisabete Teixeira Coelho	39,60	
	Deolinda Alves Vieira Silva	64,60	
	Deolinda Carneiro Vieira Madureira	22,90	
	Deolinda Manuela Fernandes Santos	22,90	
	Deolinda Maria de Almeida Ferreira	39,60	
	Descobrir Tradições - Associação Cultural	400,00	
	Dina Maria Rocha Brás	39,60	
	Domingas Marta de Azevedo	45,80	



Transferências Correntes Concedidas para 2012

Município de Marco de Canaveses

(designação da autarquia local)

Ano: 2012

(unidade: €)

Disposições Legais	Entidade	Valor	Observações
	Donzila Cristina Monteiro Pereira	39,60	
	Dória Patrícia Coelho Vieira	19,80	
	Eduarda Manuela Coutinho Barbosa	45,80	
	Elisa de Fátima Aguiar Pereira	45,80	
	Elisa Manuela Pereira Moreira	39,60	
	Elisa Maria Almeida da Costa	22,90	
	ELISA MARIA DE CARVALHAL GONÇALVES DA SILVA	39,60	
	Elisabete Arminda de Sousa Pinheiro	22,90	
	Elisabete Beatriz Vieira da Silva Azevedo	22,90	
	Elisabete Brandão da Silva	19,80	
	ELISABETE CLAUDIA MONTEIRO PINTO	39,60	
	Elisabete Cristina Mendes Ribeiro Mateus	39,60	
	Elisabete Cristina Pereira Gomes	79,20	
	Elisabete Fernanda Correia Silva	22,90	
	ELISABETE GLÓRIA RIBEIRO VIEIRA	39,60	
	Elisabete Maria da Silva Monteiro	22,90	
	Elisabete Maria Teixeira Monteiro Silveiras	19,80	
	Elisabete Maria Vieira de Sousa	22,90	
	Elisabete Marisa Pinheiro Barros	19,80	
	Elisabete Moreira de Sousa da Silva Pereira	39,60	
	Elisabete Paula Monteiro de Azevedo	22,90	
	Elisabete Rodrigues Esteves	85,40	
	Elisabete Soares Vieira	22,90	
	Elisabete Vieira Cardoso	45,80	
	Elisabete Maria Cardoso Carneiro	22,90	
	Elsa Hermínia da Silva Fonseca	22,90	
	ELSA MARIA DIOGO QUEIROS MORAIS	19,80	
	ELSA MARLENE MENDES RIBEIRO	39,60	
	Elvira Cardoso Madureira Pinto	22,90	
	Elvira Isabel Vieira Ferraz	45,80	
	ELZA MARIA MARQUES SOARES	45,80	
	Emília Adélia Pereira Nunes	39,60	



Transferências Correntes Concedidas para 2012

Município de Marco de Canaveses

(designação da entidade local)

Ano: 2012

(unidade: €)

Disposições Legais	Entidade	Valor	Observações
	Emília Cidália Nogueira Fernandes	45,80	
	Emília Correia Vieira	19,80	
	Emília da Assunção Barbosa da Silva Cerdeira Fernandes	19,80	
	Emília da Conceição Morais	45,80	
	Emília da Conceição Pinto Moreira	19,80	
	Emília da Conceição Vieira Couto	45,80	
	Emília da Silva Freitas	22,90	
	Emília de Fátima Coutinho de Araújo	45,80	
	EMÍLIA DE FATIMA FERREIRA AZEVEDO	45,80	
	Emília do Carmo de Sousa Cerqueira	19,80	
	Emília Fernandes Oliveira	45,80	
	Emília Filomena Teixeira Cunha	19,80	
	Emília Graça Teixeira Magalhães	22,90	
	Emília Manuela Pinto Oliveira	45,80	
	Emília Maria da Silva Mendes	45,80	
	Emília Maria Ferreira Monteiro	45,80	
	Emília Maria Morais Monteiro	19,80	
	Emília Maria Sousa Teixeira	39,60	
	Emília Raquel Pinto Pinheiro	19,80	
	Emília Rosa Moreira Dias	89,60	
	Emília Teresa Soares da Silva	22,90	
	Escola Profissional Centro Estudos e Trabalho da Pedra	2.500,00	
	Escola Secundária de Alpendorada	200,00	
	Escola Secundária do Marco de Canaveses	200,00	
	Esmeraldina Rosária Ribeiro Teixeira	22,90	
	Esperança Maria Nunes Regadas	22,90	
	Estela Margarida da Silva Pinto	22,90	
	Estela Maria de Castro Monteiro	22,90	
	Estela Maria de Melo Aguiar	45,80	
	Estela Maria Pinto da Cruz	45,80	
	Estela Sara Sousa Vieira da Rocha	45,80	
	Esther Cristina Nunes Regadas	19,80	



Transferências Correntes Concedidas para 2012

Município de Marco de Canaveses

(designação da autarquia local)

Ano: 2012

(unidade: €)

Disposições Legais	Entidade	Valor	Observações
	Ester Maria Cerqueira Pinto	139,60	
	Eudochia Duminica	91,60	
	Eugénia de Lurdes Ribeiro Rocha	39,60	
	EUGENIA DE OLIVEIRA CORREIA MENDES	39,60	
	EUGENIA MARIA DA COSTA BERNARDO	91,60	
	EUGÉNIA MARIA PEREIRA DE MATOS	19,80	
	Eugénia Maria Queirós Cardoso Vasconcelos	22,90	
	Eugénia Maria Queiros Monteiro Novais	19,80	
	Eugénia Pereira de Queirós	39,60	
	Eugénia Raquel de Sousa Morais	45,80	
	Eulália Margarida Sousa Teixeira	19,80	
	Eulália Maria Machado de Oliveira	19,80	
	Eva Albertina Queiros Madureira	45,80	
	Eva Armandina Alves Teixeira	45,80	
	Eva Arminda Coelho Ferreira	39,60	
	Eva Conceição Teixeira Silva	45,80	
	Eva da Assunção Soares Carneiro	22,90	
	Eva da Conceição Paiva Teixeira	91,60	
	Eva da Graça Oliveira Soares	19,80	
	Eva de Fátima Pereira Monteiro	22,90	
	Eva Isabel Pereira da Silva	19,80	
	Eva Maria Coutinho Pereira	22,90	
	Eva Marisa de Barros Oliveira Pinto	39,60	
	Fábrica da Igreja da Paróquia de S. João de Alpendorada	400,00	
	Fábrica da igreja da paróquia de S. Romão de Paredes Viadores	800,00	
	Fábrica da Igreja da Paróquia de Stª Clara do Torrão	400,00	
	Fábrica da Igreja de S. Martinho de Soalhães	400,00	
	Fábrica da Igreja de Stª Maria Maior - Penhalonga	400,00	
	Fábrica da Igreja Paroquial da Feguesia de Stª Maria de Vila BOa do Bispo	400,00	
	Fábrica da Igreja Paroquial da Freguesia de S. João Baptista da Folhada	400,00	
	Fábrica da Igreja Paroquial da Freguesia de S.Miguel de Rio de Galinhas	400,00	
	Fábrica da Igreja Paroquial de S. Martinho de Várzea do Douro	400,00	



Transferências Correntes Concedidas para 2012

Município de Marco de Canaveses

(designação da autarquia local)

Ano: 2012

(unidade: €)

Disposições Legais	Entidade	Valor	Observações
	FABRICA DA IGREJA PAROQUIAL DE SANDE	400,00	
	Fábrica da Igreja Paroquial de Tuias	400,00	
	Fábrica da Igreja Paroquial de Vila Boa de Quires	400,00	
	Fábrica Igreja Paróquia S. Salvador Magrelos	400,00	
	Fátima Alice Moreira da Silva	39,60	
	Fátima Augusta Duarte Carvalho Monteiro	22,90	
	Fátima Conceição Coelho Moreira	19,80	
	Fátima Conceição Coutinho Pereira	39,60	
	Fátima Cristina da Silva Ferreira	39,60	
	Fátima da Conceição Aguiar Monteiro	19,80	
	Fátima da Conceição Teixeira Vieira	22,90	
	Fátima Maria Aguiar Pereira	45,80	
	FATIMA VERONICA AROUCA PEREIRA	45,80	
	Felicidade Maria Vieira Tavares	42,70	
	Felicidade Susana Pereira Lopes	45,80	
	Fernanda Augusta Pereira dos Santos	22,90	
	Fernanda Carla Vieira de Barros	19,80	
	Fernanda Clara Vieira de Moura	39,60	
	Fernanda Conceição Pinto Vieira	19,80	
	Fernanda da Conceição Pinheiro de Carvalho	39,60	
	Fernanda Manuela da Silva Monteiro	19,80	
	Fernanda Maria Alves Baptista	45,80	
	Fernanda Maria Carneiro Cardoso Silva	45,80	
	Fernanda Maria da Costa Pinto	45,80	
	Fernanda Maria da Silva Gomes	45,80	
	Fernanda Maria do Couto Teixeira Vieira	19,80	
	Fernanda Maria Monteiro Ribeiro	19,80	
	FERNANDA MARIA PEREIRA OLIVEIRA LOUREIRO	19,80	
	Fernanda Maria Pinto de Sousa	22,90	
	Fernanda Maria Soares Pinheiro	39,60	
	Fernanda Maria Sousa Ferreira	19,80	
	Fernanda Odete Vieira Pereira	39,60	



Transferências Correntes Concedidas para 2012

Município de Marco de Canaveses

(designação da autarquia local)

Ano: 2012

(unidade: €)

Disposições Legais	Entidade	Valor	Observações
	Fernando da Silva Ribeiro	50,00	
	Fernando Lucas Moreira Silva	50,00	
	Festada - Cantares e Danças de Santa Maria de Vila Boa do Bispo	400,00	
	Flávia Isabel Pereira da Silva	22,90	
	Flávia Pereira Vieira Lopes	39,60	
	Floribela Silva Ribeiro	39,60	
	Florinda Paula Miranda Magalhães	22,90	
	Francina Maria Ferreira Campos	19,80	
	Francisca de Lurdes Ferreira Carneiro	45,80	
	Francisca Ferreira da Silva	45,80	
	Freguesia de Alpendurada e Matos	287.562,72	
	Freguesia de Ariz	53.553,92	
	Freguesia de Avesadas	38.643,29	
	Freguesia de Banho e Carvalhosa	68.635,45	
	Freguesia de Constance	80.312,01	
	Freguesia de Favões	30.293,98	
	Freguesia de Folhada	23.464,64	
	Freguesia de Fornos	110.342,06	
	Freguesia de Magrelos	18.127,22	
	Freguesia de Manhuncelos	18.194,09	
	Freguesia de Maureles	26.466,76	
	Freguesia de Paços de Galo	23.756,41	
	Freguesia de Paredes de Viadores	44.708,14	
	Freguesia de Penhalonga	80.110,51	
	Freguesia de Rio de Galinhas	39.598,33	
	Freguesia de Rosém	2.689,50	
	Freguesia de S. Isidoro	25.818,65	
	Freguesia de S. Lourenço do Douro	36.524,66	
	Freguesia de S. Nicolau	2.183,24	
	Freguesia de Sande	71.574,70	
	Freguesia de Soalhões	130.989,37	
	Freguesia de Sobretâmega	25.497,44	



Transferências Correntes Concedidas para 2012

Município de Marco de Canaveses

(designação da autarquia local)

Ano: 2012

(unidade: €)

Disposições Legais	Entidade	Valor	Observações
	Freguesia de Tabuado	39.633,35	
	Freguesia de Toutosa	28.172,35	
	Freguesia de Tuias	101.009,79	
	Freguesia de Várzea de Ovelha e Aliviada	19.149,73	
	Freguesia de Várzea do Douro	69.897,14	
	Freguesia de Vila Boa de Quires	115.955,95	
	Freguesia de Vila Boa do Bispo	123.522,36	
	Freguesia do Freixo	31.638,53	
	Freguesia do Torrão	31.396,19	
	Futebol Clube de Aliviada	4.984,00	
	Futebol Clube de Alpendurada	21.190,50	
	Futebol Clube de Paços de Gaiolo	7.188,40	
	Futebol Clube de Vila Boa de Quires	7.263,40	
	Futebol Clube de Vila Boa do Bispo	2.929,56	
	Gabriela Maria Queirós Pinto Pereira	19,80	
	Germana Maria Veríssimo Nogueira	39,60	
	Gina Madalena Carneiro Moreira Nunes	45,80	
	Gina Maria Pereira Araujo	39,60	
	Ginásio Clube de Alpendorada	14.200,00	
	Gisela Mafalda do Couto Vieira	39,60	
	Glicia Regina Barreto Souza Guimarães	0,00	
	Gloria Carminda Vieira Lucas Ferreira	45,80	
	Glória Dalila Monteiro Pereira	45,80	
	Gorete Maria Barbosa Almeida	45,80	
	Gorete Vieira Ferraz Monteiro	19,80	
	Graça das Dores de Sousa Moreira	22,90	
	Gracinda Manuela Ribeiro Peixoto	45,80	
	Gracinda Maria Pinheiro da Silva	19,80	
	Gracinda Paula Pereira Marques	39,60	
	Gracinda Teixeira Soares	45,80	
	Grupo Columbófilo do Marco	500,00	
	Grupo Cultural e Desportivo de Gouveia	750,00	



Transferências Correntes Concedidas para 2012

Município de Marco de Canaveses

(designação da autarquia local)

Ano: 2012

(unidade: €)

Disposições Legais	Entidade	Valor	Observações
	Grupo Danças e Cantares de Soalhões	800,00	
	Grupo de Danças e Cantares de S.Martinho de Sande	400,00	
	Grupo Desportivo da Livração	5.802,90	
	Grupo Desportivo de Magrelos	6.787,60	
	Grupo Desportivo de Manhuncelos	550,00	
	Grupo Desportivo e Recreativo de Soalhões	4.627,50	
	Grupo Desportivo Fóz do Tâmega	3.142,90	
	Grupo desportivo recreativo de Ramalhais - Soalhões	400,00	
	Hélder Manuel Ferreira Oliveira	39,60	
	Heider Manuel Pinto Nogueira	45,80	
	Helena de Fátima Pinto Monteiro Pinheiro	91,60	
	Helena Ferreira Monteiro	91,60	
	Helena Isabel Pereira Mendes	45,80	
	Helena Josefina Sousa Madureira	39,60	
	HELENA MAFALDA PINTO DE QUEIRÓS	22,90	
	Helena Maria Barros Monteiro	19,80	
	Helena Maria Barros Monteiro	22,90	
	Helena Maria da Silva Moreira	39,60	
	Helena Maria Peixoto Cardoso	39,60	
	Helena Maria Pereira Nogueira	22,90	
	Helena Maria Pinto Moreira	45,80	
	Helena Maria Silva Correia	22,90	
	Helena Maria Teixeira da Silva	39,60	
	Helena Paula da Silva Ribeiro	91,60	
	Helena Pinto Monteiro	45,80	
	Helga Marina Cardoso Azevedo	45,80	
	Hermínia Manuela Alves Pereira	39,60	
	Hoquei Clube do Marco	16.371,40	
	Hugo Filipe Ferreira Ribeiro	45,80	
	Ida de Fátima Moreira Teixeira	19,80	
	Ida dos Prazeres Ferreira Vieira	22,90	
	Ida Paulo Teixeira Ribeiro	45,80	

Transferências Correntes Concedidas para 2012

Município de Marco de Canaveses

(designação da autarquia local)

Ano: 2012

(unidade: €)

Disposições Legais	Entidade	Valor	Observações
	Ildeberta maria Monteiro Pereira	22,90	
	Inês Fernanda Valente Pereira de Barros	45,80	
	Irene Claudia Monteiro Pereira	19,80	
	Irene Lúcia da Silva Barbosa	19,80	
	Irene Nunes Pereira	39,60	
	Isabel Alexandra Soares Queiros	45,80	
	Isabel Cristina Correia Silva	91,60	
	Isabel Cristina Ferreira Vasconcelos	22,90	
	Isabel Maria Alves Vieira	22,90	
	Isabel Maria Andrade Oliveira Pinto	22,90	
	Isabel Maria da Silva Soares	45,80	
	Isabel Maria de Castro Vieira Cardoso	85,40	
	Isabel Maria de Sousa Teixeira	22,90	
	Isabel Maria Monteiro Ribeiro	39,60	
	Isabel Maria Pereira Bento Monteiro	22,90	
	Isabel Maria Pinto Freixo	39,60	
	Isabel Maria Quintas Pereira	39,60	
	Isabel Maria Ribeiro da Silva	19,80	
	Isabel Maria Ribeiro Sousa	39,60	
	Isabel Paiva Teixeira	39,60	
	Isabel Patricia Cardoso Carneiro	22,90	
	Isabel Susana Pinheiro Pinto	45,80	
	Isabel Veronica Pereira de Sousa Maia	45,80	
	Isabela Joaquina da Silva Pinheiro Sousa	45,80	
	Isaura Conceição Pereira Ribeiro	45,80	
	Isolete Ekuva Dias	39,60	
	Ivone Cristina Soares Oliveira	39,60	
	Ivone Cristina Vilela Leite	39,60	
	Ivone Liliana Domingues Campota	45,80	
	Jacinta Cristina Pinto da Costa	47,90	
	Jacinta Fátima Sequeira Lopes	45,80	
	Joana Claudia Teixeira de Sousa	125,00	



Transferências Correntes Concedidas para 2012

Município de Marco de Canaveses

(designação da autarquia local)

Ano: 2012

(unidade: €)

Disposições Legais	Entidade	Valor	Observações
	Joana Emilia Cunha Pereira Pinto	39,60	
	Joana Isabel Teixeira Ribeiro	39,60	
	Joana Mafalda Diogo Sequeira Verissimo	39,60	
	Joana Pessoa da Silva	19,80	
	Joao Belmiro M.Nogueira	39,60	
	João Manuel Soares Moreira	39,60	
	Joaquim Caetano Silva Guimaraes	45,80	
	Joaquim Moreira	45,80	
	Joaquim Pereira Monteiro	85,40	
	Joaquim Vieira da Silva	22,90	
	JOAQUINA PAULA SOARES NOVAIS	19,80	
	Jorge Manuel Cruz Vieira	45,80	
	Jorge Manuel Ribeiro Pinheiro	39,60	
	Jorge Pinto Ferraz	22,90	
	Jóse António Azevedo Rocha	39,60	
	José Carlos Moura Soares	22,90	
	JOSÉ CARLOS OLIVEIRA VERISSIMO	19,80	
	José Ferraz Teixeira	22,90	
	Jose Jorge Nunes Saraiva	19,80	
	José Luis Magalhães Freitas Gomes	45,80	
	Josefa do Carmo Vieira da Cunha Mendes	39,60	
	Josefa Fernanda de Sousa Monteiro	19,80	
	JOSEFA ROSA CARNEIRO PEIXOTO	45,80	
	Josefina Maria Alves Moreira Teixeira	22,90	
	Judite das Dores Matos Saraiva	22,90	
	Julia da Silva Magalhães Oliveira	45,80	
	Julia Manuela da Rocha Monteiro	22,90	
	Júlia Susana Leitão Teixeira	19,80	
	Juliana Margarida Pinto Silva	39,60	
	Julio Manuel Babo Novais	22,90	
	Lasaete Conceição Ribeiro Pereira Vieira	45,80	
	Laura Cristina Lopes Seabra	19,80	



Transferências Correntes Concedidas para 2012

Município de Marco de Canaveses

(designação da autarquia local)

Ano: 2012

(unidade: €)

Disposições Legais	Entidade	Valor	Observações
	Laura Cristina Pereira Azevedo	45,80	
	Laura Cristina Pinheiro da Silva Cunha	19,80	
	LAURA DE JESUS SOUSA MARQUES BARREIRAS	22,90	
	Laura Maria da Silva Pereira	45,80	
	Laura Maria Ferraz Pinto	45,80	
	Laura Maria Magalhães Teixeira	39,60	
	Laura Maria Pinto Moreira	22,90	
	Laura Nogueira Moreira	39,60	
	Laurinda da Conceição da Silva Pereira	19,80	
	Lélia Cláudia de Sousa Viliera Couto	39,60	
	Leticia Paula Guimarães de Sousa	19,80	
	Libânia da Conceição da Silva Ferrás	19,80	
	Licinia Manuela Monteiro da Rocha Pinto	22,90	
	Lidia de Fátima Pereira Ribeiro	19,80	
	Lidia Maria Magalhães Teixeira	39,60	
	Lidia Maria Pereira de Moura	39,60	
	LIDIA VERÓNICA MENDES MONTEIRO	39,60	
	Liliana Adelaide Correia da Silva	39,60	
	Liliana Alice Oliveira Nogueira	19,80	
	Liliana Carina Vieira Queirós Ferraz	39,60	
	Liliana Clara Pereira Barbosa	45,80	
	Liliana Cristina Silva Teixeira	45,80	
	Liliana da Graça de Freitas Pinheiro	19,80	
	Liliana Filipa Moreira da Silva	45,80	
	Liliana Isabel dos Santos Esteves	19,80	
	Liliana Márcia Madureira de Sousa	39,60	
	Liliana Margarida Sousa Teixeira	39,60	
	Liliana Paula Pinto Ribeiro	19,80	
	Liliana Raquel Rodrigues Esteves	45,80	
	Liliana Vieira da Silva	22,90	
	LIMFA - Liga Marcoense de Futebol Amador	5.500,00	
	Lina Augusta Marques Magalhães	45,80	



Transferências Correntes Concedidas para 2012

Município de Marco de Canaveses

(designação da entidade local)

Ano: 2012

(unidade: €)

Disposições Legais	Entidade	Valor	Observações
	LINA MANUELA DA COSTA PINTO	45,80	
	Liseta Maria de Sousa Cardoso	22,90	
	Livia Vieira Assis	39,60	
	Lucia Cristina Pereira Pinheiro	22,90	
	Lucia da Conceição Teixeira de Sousa	45,80	
	LÚCIA DE FÁTIMA COUTO VIEIRA	39,60	
	Lucia de Fátima Magalhães Pinto Cunha	22,90	
	Lúcia do Carmo Pinto da Silva	45,80	
	Lucia Manuela Correia de Sousa	39,60	
	LUCIA MANUELA DA SILVA FREITAS ROCHA	22,90	
	Lucia Maria da Silva Vieira	22,90	
	Luciana Bessa Moreira	45,80	
	Luciana Maria Cunha da Silva	45,80	
	Lucilia Alexandrina Ferreira Moreira	19,80	
	Lucilia da Silva Soares	45,80	
	Lucinda Machado Mendes	45,80	
	Lucinda Manuela de Almeida e Silva	22,90	
	Lucinda Manuela Monteiro Fernandes	45,80	
	Lucinda Manuela Pinto Pereira	85,40	
	LUCINDA MARIA RIBEIRO MOREIRA DA SILVA	19,80	
	Lucinda Marta Silva de Oliveira Pinto	19,80	
	Lucinda Natividade Oliveira Teixeira	19,80	
	Luís do Carmo Estácio Marques	39,60	
	LUÍS MARIA SAMPAIO DE MAGALHÃES MOTA	39,60	
	Luisa Alexandra Cardoso Pinto	45,80	
	Luisa Filomena Ferras Costa	19,80	
	Luisa Manuela Pacheco de Sousa	45,80	
	LUIZA MARIA JESUS NOGUEIRA	39,60	
	LUIZA MARIA MONTEIRO TEIXEIRA	39,60	
	Luisa Maria Severino da Silva	45,80	
	Lurdes Cidália Moreira Macedo	19,80	
	Lurdes Maria da Silva Couto	39,60	



Transferências Correntes Concedidas para 2012

Município de Marco de Canaveses

(designação da autarquia local)

Ano: 2012
(unidade: €)

Disposições Legais	Entidade	Valor	Observações
	Madalena Maria Teixeira de Queirós	45,80	
	Manuel Antonio Machado Monteiro	22,90	
	Manuel Antonio Sousa Moreira	45,80	
	Manuel Teixeira de Sousa	22,90	
	Manuel Vieira Cardoso	39,60	
	Manuela Angélica Magalhães Monteiro	19,80	
	Manuela Conceição Couto Duarte	22,90	
	Manuela da Conceição Correia Pinto	22,90	
	Manuela da Conceição Pinheiro da Silva	19,80	
	Manuela Maria Monteiro Carvalho	39,60	
	Manuela Rosa Madureira Soares	45,80	
	Manuela Sofia Nunes Fernandes	45,80	
	Manuela Teixeira Pinto	45,80	
	Manuela Vieira Martins	45,80	
	Márcia da Graça Magalhães Teixeira	22,90	
	Marcia Gabriela Pereira Lopes Mezia	22,90	
	Marcia Juliana Queirós Magalhães	19,80	
	Margarida Afonso Dias Almeida Silva	19,80	
	MARGARIDA ALEXANDRA DINIS AMORIM VASCONCELOS	45,80	
	Margarida Amélia de Jesus Teixeira	45,80	
	Margarida Aminda da Silva Monteiro	22,90	
	Margarida Caetano Soares	22,90	
	MARGARIDA CARNEIRO FERREIRA	19,80	
	Margarida Celeste Magalhães Barbosa	45,80	
	Margarida de Fatima de Magalhães Teixeira	45,80	
	Margarida de Sousa Pinto	85,40	
	Margarida Fernanda Moreira Cruz	45,80	
	Margarida Fernanda Pereira da Silva	45,80	
	Margarida Isabel Oliveira Freitas	39,60	
	Margarida Manuela do Carmo e Silva	39,60	
	Margarida Manuela Leitão Pereira	22,90	
	Margarida Maria da Silva Pinto	39,60	



Transferências Correntes Concedidas para 2012

Município de Marco de Canaveses

(designação da autarquia local)

Ano: 2012

(unidade: €)

Disposições Legais	Entidade	Valor	Observações
	Margarida Maria Vieira Monteiro	59,40	
	Margarida Marisa Oliveira da Silva	45,80	
	MARGARIDA NUNES DE ALMEIDA	39,60	
	Margarida Paula Moreira Oliveira	19,80	
	Margarida Ribeiro Magalhães	85,40	
	Margarida Rosa Moreira Pereira Guedes	39,60	
	Margarida Silva Pinto	39,60	
	Maria Adelaide Alves Pereira	19,80	
	MARIA ADELAIDE DA COSTA VIEIRA	39,60	
	MARIA ADELAIDE MONTEIRO	129,20	
	Maria Adelaide Monteiro Carneiro	39,60	
	Maria Adelaide Oliveira Monteiro	39,60	
	Maria Adelaide Peixoto da Silva	45,80	
	Maria Adelaide Pereira Coutinho	19,80	
	Maria Adelaide Pinto Barbosa	22,90	
	Maria Adelaide Soares da Silva	39,60	
	Maria Adelia da Silva Morais Ferreira	22,90	
	Maria Adélia Monteiro Coelho	45,80	
	Maria Adelina Ferrás Barbosa	39,60	
	Maria Adosinda Teixeira Moreira	19,80	
	Maria Alcina Alves Carneiro Florencio	39,60	
	Maria Alcina de Azevedo Cardoso	19,80	
	Maria Aldina Pereira de Queirós	39,60	
	Maria Alexandrina Teixeira de Melo	22,90	
	MARIA ALEXANDRINA TEIXEIRA MORAIS	22,90	
	Maria Alice Almeida Moreira	19,80	
	Maria Alice da Silva Pinheiro Coutinho	22,90	
	Maria Alice de Andrade Monteiro Teixeira	39,60	
	Maria Alice de Quêiros Pinto	45,80	
	Maria Alice Madureira do Couto	45,80	
	Maria Alice Mendes Almeida	22,90	
	Maria Alice Monteiro de Almeida	45,80	



Transferências Correntes Concedidas para 2012

Município de Marco de Canaveses

(designação da autarquia local)

Ano: 2012

(unidade: €)

Disposições Legais	Entidade	Valor	Observações
	Maria Alice Moreira Ferreira	39,60	
	Maria Alice Pinto Madureira de Sousa	45,80	
	Maria Alice Ribeiro Freitas	22,90	
	Maria Alice Vieira de Moura	45,80	
	Maria Almira Azevedo Ribeiro	45,80	
	Maria Alzira da Costa Ferreira	22,90	
	Maria Alzira de Sousa Monteiro	39,60	
	Maria Alzira Pinto Teixeira	22,90	
	Maria Amélia Aragão Vieira	22,90	
	Maria Amélia Baldaia Pinto Moreira	19,80	
	Maria Amélia Correia Caetano Ferreira	39,60	
	Maria Amélia da Rocha Pereira	45,80	
	Maria Amélia da Silva Costa	45,80	
	Maria Amélia Leal Teixeira	91,60	
	Maria Amélia Monteiro da Cunha	19,80	
	Maria Amélia Monteiro de Araujo	19,80	
	Maria Amélia Moreira Teixeira	22,90	
	Maria Amélia Pereira Vieira	22,90	
	Maria Amélia Pinto Pereira Davide	39,60	
	Maria Amélia Silva Fernandes Pinheiro	22,90	
	Maria Amélia Vasconcelos	39,60	
	Maria Amélia Vasconcelos de Almeida	39,60	
	Maria Angelina Madureira Cerqueira	45,80	
	Maria Angelina Moreira Pinto	39,60	
	Maria Antónia Correia de Magalhães	39,60	
	Maria Antónia da Silva Ribeiro Coelho	39,60	
	Maria Antónia Sousa Ferreira	22,90	
	Maria Arminda Pedrosa Rocha	39,60	
	Maria Arminda Pereira Nogueira	22,90	
	Maria Arminda Saraiva Pinto da Silva	22,90	
	Maria Arminda Soares Madureira	19,80	
	Maria Arminda Vieira Carneiro Ferreira	22,90	



Transferências Correntes Concedidas para 2012

Município de Marco de Canaveses

(designação de autarquia local)

Ano: 2012

(unidade: €)

Disposições Legais	Entidade	Valor	Observações
	Maria Ascencao Ribeiro Teixeira	39,60	
	Maria Assunção Teixeira Pinto	45,80	
	Maria Augusta de Azevedo Ribeiro	39,60	
	MARIA AUGUSTA DE MAGALHÃES MENDES	39,60	
	Maria Augusta Marques Almeida	45,80	
	Maria Augusta Oliveira da Silva	22,90	
	Maria Augusta Oliveira Pereira	45,80	
	Maria Augusta Pereira Monteiro da Silva	39,60	
	MARIA AUGUSTA RIBEIRO CORREIA REBELO	19,80	
	Maria Aurélia de Oliveira Gonçalves Verissimo	39,60	
	Maria Aurora Jesus Azevedo	19,80	
	Maria Beatriz Mesquita da Rocha	118,80	
	Maria Blandina Teiga Rebelo	45,80	
	Maria Blandina Vieira Teixeira	19,80	
	Maria Cândida Baldaia Vieira	39,60	
	Maria Candida da Silva Duarte	45,80	
	Maria Cândida de Vasconcelos da Silva	39,60	
	Maria Candida Oliveira Alves	22,90	
	Maria Candida Pereira	39,60	
	Maria Cândida Teixeira Silva Magalhães	19,80	
	Maria Carla Nogueira Pereira	45,80	
	Maria Carmo Pereira Silva Nunes	39,60	
	Maria Cecília Conceição Silva	19,80	
	Maria Cecilia Coutinho Araujo	39,60	
	Maria Celeste da Rocha Madureira Carneiro	45,80	
	Maria Celeste Ferras de Azeredo	22,90	
	Maria Celeste Lopes Moreira	39,60	
	Maria Celeste Magalhães Teixeira	39,60	
	Maria Celeste Pereira Marques	45,80	
	Maria Celeste Pereira Pinto da Silva	44,80	
	Maria Celeste Rocha Pinto	45,80	
	Maria Celeste Vieira de Sousa	22,90	



Transferências Correntes Concedidas para 2012

Município de Marco de Canaveses

(designação da autarquia local)

Ano: 2012

(unidade: €)

Disposições Legais	Entidade	Valor	Observações
	Maria Celia Pinto de Sousa	39,60	
	Maria Celina Ribeiro Pinto	39,60	
	Maria Ceu Pereira Silva	45,80	
	Maria Chantal da Silva Ferreira	45,80	
	Maria Cidália Teixeira	19,80	
	Maria Clara Coelho Silva	19,80	
	Maria Clara Pereira Magalhães Nunes	45,80	
	Maria Claudina Pinto da Silva Lima Freitas	39,60	
	Maria Conceição Barbosa Nunes	22,90	
	Maria Conceição Costa Vieira	45,80	
	Maria Conceição Nogueira	39,60	
	Maria Conceição Pereira	22,90	
	Maria Conceição Pereira Pinto	39,60	
	Maria Constança Vieira Soares Ferreira	45,80	
	Maria Cristalina Martins Soares	45,80	
	MARIA CRISTINA BRAS VIEIRA	45,80	
	Maria Cristina Moreira Correia	39,60	
	MARIA CRISTINA PINHEIRO DA SILVA	39,60	
	Maria Cristina Silva Nunes	45,80	
	Maria Cristina Soares Fernandes	45,80	
	Maria Cristina Sousa Silva	45,80	
	Maria da Conceição Cerqueira Marinho	19,80	
	Maria da Conceição Couto Monteiro	45,80	
	Maria da Conceição da Silva Santos	22,90	
	Maria da Conceição de Madureira Vieira	22,90	
	Maria da Conceição de Sousa e Melo	19,80	
	Maria da Conceição de Sousa Pinheiro	22,90	
	Maria da Conceição de Sousa Pinto	19,80	
	Maria da Conceição Ferreira Coelho	39,60	
	Maria da Conceição Ferreira Pinto	39,60	
	Maria da Conceição Jesus Aguiar Azevedo	22,90	
	Maria da Conceição Monteiro Mendes	22,90	



Transferências Correntes Concedidas para 2012

Município de Marco de Canaveses

(designação de autarquia local)

Ano: 2012

(unidade: €)

Disposições Legais	Entidade	Valor	Observações
	Maria da Conceição Morais dos Santos	22,90	
	Maria da Conceição Moreira Caetano	22,90	
	Maria da Conceição Moreira Vieira	39,60	
	Maria da Conceição Oliveira Soares	45,80	
	Maria da Conceição Pereira Cardoso e Silva	85,40	
	Maria da Conceição Pereira Fernandes	22,90	
	Maria da Conceição Pereira Monteiro	42,70	
	Maria da Conceição Pereira Nogueira	22,90	
	Maria da Conceição Pinto Silva	19,80	
	Maria da Conceição Queirós Teixeira	19,80	
	Maria da Conceição Rodrigues Pinto	45,80	
	Maria da Conceição Verissimo Coelho	19,80	
	MARIA DA CONCEIÇÃO VIEIRA	45,80	
	Maria da Conceição Vieira Figueiredo Santos	22,90	
	Maria da Conceição Vieira Pinto	22,90	
	Maria da Dolores Fernandes Dias Barbosa	19,80	
	Maria da Glória Almeida da Silva	45,80	
	Maria da Glória Coelho da Mota	85,40	
	Maria da Glória da Silva Rebelo Mendes	45,80	
	Maria da Glória Gonçalves Soares	39,60	
	Maria da Glória Moreira de Sousa	45,80	
	MARIA DA GLÓRIA OLIVEIRA PEREIRA MORAIS	39,60	
	Maria da Glória Pereira Monteiro	45,80	
	Maria da Graça Correia Ribeiro	19,80	
	Maria da Graça de Magalhães Pinto	22,90	
	Maria da Graça Magalhães Martins	39,60	
	Maria da Graça Mendes Aguiar da Silva	19,80	
	Maria da Graça Mendes Magalhães	22,90	
	Maria da Graça Moreira Mendes	45,80	
	Maria da Graça Rocha Pereira	19,80	
	MARIA DA LUZ BARROS VIEIRA	85,40	
	Maria da Luz da Rocha Baião	22,90	



Transferências Correntes Concedidas para 2012

Município de Marco de Canaveses

(designação de autarquia local)

Ano: 2012

(unidade: €)

Disposições Legais	Entidade	Valor	Observações
	Maria da Luz Sousa Fernandes	19,80	
	Maria da Luz Vieira Pinheiro	45,80	
	Maria da Natividade Azevedo Mendes	22,90	
	Maria das Dores Baptista Vieira Antunes	22,90	
	Maria das Dores Ferreira Magalhães Mendes	22,90	
	Maria das Dores Mendes Correia	39,60	
	Maria das Dores Mendes Fernandes	19,80	
	Maria de Fátima Aguiar Moreira	19,80	
	Maria de Fátima Almeida da Silva	39,60	
	Maria de Fatima Azevedo Teixeira	22,90	
	Maria de Fátima Barbosa de Azevedo	45,80	
	Maria de Fatima Cardoso da Cunha	22,90	
	Maria de Fátima Carneiro Moreira	22,90	
	Maria de Fátima Castro da Silva	45,80	
	Maria de Fátima Correia Silva	39,60	
	MARIA DE FATIMA COUJO BRÁS	19,80	
	Maria de Fátima da Mota Pereira	22,90	
	Maria de Fátima da Silva Monteiro	45,80	
	MARIA DE FÁTIMA DA SILVA PINTO	45,80	
	Maria de Fátima da Silva Vieira	22,90	
	Maria de Fátima de Jesus Bravo Moreira	19,80	
	Maria de Fátima Ferreira da Silva Correia	85,40	
	Maria de Fatima Gonçalo Pinto	39,60	
	Maria de Fátima Gonçalves Miranda Azevedo	19,80	
	MARIA DE FÁTIMA JESUS COSTA MONTEIRO	39,60	
	Maria de Fatima Marques Teixeira	39,60	
	Maria de Fatima Mendes de Azevedo	19,80	
	Maria de Fátima Monteiro da Silva	45,80	
	Maria de Fatima Monteiro Freitas	45,80	
	Maria de Fatima Monteiro Pinto	45,80	
	Maria de Fátima Morais Azevedo	22,90	
	Maria de Fatima Moreira Colaço Costa	45,80	

Transferências Correntes Concedidas para 2012

Município de Marco de Canaveses

(designação da autarquia local)

Ano: 2012

(unidade: €)

Disposições Legais	Entidade	Valor	Observações
	Maria de Fátima Moreira Couto	79,20	
	Maria de Fatima Moreira de Barros	45,80	
	Maria de Fátima Moreira Pereira	39,60	
	Maria de Fátima Moreira Ribeiro	22,90	
	Maria de Fátima Moreira Soares	22,90	
	Maria de Fátima Nogueira de Sousa	39,60	
	Maria de Fátima Nogueira Ferreira	39,60	
	Maria de Fatima Peixoto Caetano	45,80	
	Maria de Fatima Pereira Couto	39,60	
	Maria de Fátima Pereira Couto	45,80	
	Maria de Fátima Pereira da Silva	45,80	
	MARIA DE FÁTIMA PEREIRA DE OLIVEIRA	45,80	
	Maria de Fátima Pereira Ribeiro Barros	45,80	
	Maria de Fátima Pinheiro de Almeida Moreira	39,60	
	Maria de Fatima Pinheiro Moreira	45,80	
	Maria de Fatima Pinto Castro	22,90	
	Maria de Fátima Pinto Vieira	22,90	
	Maria de Fátima Queirós Teixeira	19,80	
	Maria de Fátima Ribeiro Pereira	22,90	
	MARIA DE FÁTIMA RIBEIRO PINTO	125,00	
	Maria de Fatima Ribeiro Teixeira	22,90	
	Maria de Fátima Soares	39,60	
	Maria de Fátima Soares Andrade Pereira	19,80	
	Maria de Fátima Soares Pereira de Melo	22,90	
	Maria de Fátima Sousa Coelho	39,60	
	MARIA DE FÁTIMA SOUSA PEREIRA FERREIRA	22,90	
	Maria de Fátima Teixeira Monteiro	39,60	
	Maria de Fátima Teixeira Pereira	22,90	
	Maria de Fátima Valente Madureira	39,60	
	Maria de Fatima Varziela Machado	131,20	
	Maria de Fátima Vieira	25,00	
	Maria de Fatima Vieira da Silva	39,60	



Transferências Correntes Concedidas para 2012

Município de Marco de Canaveses

(designação da autarquia local)

Ano: 2012

(unidade: €)

Disposições Legais	Entidade	Valor	Observações
	Maria de Fatima Vieira Silva	22,90	
	Maria de Fátima Vieira Soares	22,90	
	Maria de Lasalette Soares Ferreira	19,80	
	MARIA DE LASSALETE VIEIRA DA SILVA	39,60	
	MARIA DE LURDES AGUIAR DA SILVA	19,80	
	Maria de Lurdes Alves Pereira	22,90	
	Maria de Lurdes Alves Pinto	45,80	
	Maria de Lurdes Barbosa Nogueira	19,80	
	Maria de Lurdes Caetano da Rocha	45,80	
	Maria de Lurdes Correia do Couto Leitão	19,80	
	Maria de Lurdes Couto Vieira	39,60	
	Maria de Lurdes da Silva Bento Reis	39,60	
	Maria de Lurdes de Oliveira Caetano Barros	45,80	
	Maria de Lurdes Mendes Vieira	45,80	
	Maria de Lurdes Monteiro Castro Pinto	19,80	
	Maria de Lurdes Monteiro Ferreira	22,90	
	Maria de Lurdes Paiva De Castro Sousa	45,80	
	Maria de Lurdes Pereira Melo	19,80	
	Maria de Lurdes Pereira Rodrigues	85,40	
	Maria de Lurdes Queirós Ferras Marques	39,60	
	Maria de Lurdes Rocha Baião	39,60	
	Maria de Lurdes Teixeira Ribeiro Magalhães	45,80	
	Maria Delfina Moreira de Sousa	19,80	
	Maria Deolinda Pinto Moreira	45,80	
	Maria Dina de Azevedo Oliveira	19,80	
	Maria do Carmo Ferreira Antunes	45,80	
	Maria do Carmo Magalhães Martins	22,90	
	MARIA DO CARMO MENDES MOREIRA	45,80	
	Maria do Carmo Moreira Ribeiro	22,90	
	Maria do Carmo Pinto Moreira	19,80	
	Maria do Carmo Pires Abreu	85,40	
	Maria do Carmo Queiros Coutinho	45,80	



Transferências Correntes Concedidas para 2012

Município de Marco de Canaveses

(designação da autarquia local)

Ano: 2012

(unidade: €)

Disposições Legais	Entidade	Valor	Observações
	MARIA DO CARMO RIBEIRO PINTO	39,60	
	Maria do Carmo Ribeiro Queiros Teixeira	45,80	
	Maria do Ceu Rodrigues da Rocha	45,80	
	Maria do Ceu Silva Pinto	22,90	
	Maria do Rosário de Madureira Antunes	22,90	
	MARIA DO ROSÁRIO MOREIRA TEIXEIRA	19,80	
	Maria Dolores Sousa Pinto Couto	19,80	
	Maria dos Anjos Correia Pinto Silva	39,60	
	Maria dos Anjos Torres Cerqueira Dias	45,80	
	Maria dos Remédios Silva Guimarães	22,90	
	Maria Eduarda Queirós Coutinho Alves	19,80	
	Maria Elisa Carneiro da Silva	45,80	
	Maria Elisabete da Silva Rodrigues	39,60	
	Maria Elisabete de Jesus Martins	85,40	
	Maria Elisabete de Moura Pinheiro	45,80	
	Maria Elisabete Ferreira Azevedo	45,80	
	Maria Elisabete Pereira Alves	45,80	
	Maria Elisabete Soares Madureira	39,60	
	Maria Elisabete Teixeira Ribeiro	39,60	
	Maria Elisabete Vieira Braga	39,60	
	Maria Elvira Pinheiro Monteiro	22,90	
	Maria Emília Babo Teixeira Marques	39,60	
	Maria Emília da Silva Rebelo Madureira	39,60	
	Maria Emília de Sousa Magalhães	39,60	
	Maria Emília Ferreira de Oliveira	19,80	
	Maria Emília Magalhães Teixeira	45,80	
	Maria Emília Mendes Magalhães	22,90	
	Maria Emília Moreira	22,90	
	Maria Emília Pereira Barros	45,80	
	Maria Emília Pereira Correia	39,60	
	MARIA EMÍLIA PINHEIRO	45,80	
	Maria Emília Pinto Teixeira	39,60	



Transferências Correntes Concedidas para 2012

Município de Marco de Canaveses

(designação da autarquia local)

Ano: 2012

(unidade: €)

Disposições Legais	Entidade	Valor	Observações
	Maria Emilia Silva Pinto	45,80	
	MARIA EMILIA TEIXEIRA MENDES	39,60	
	Maria Estela Pinto Monteiro	22,90	
	Maria Estela Soares Teixeira	45,80	
	Maria Ester Sousa Moura	85,40	
	Maria Estrela Pereira Sousa Ferreira	22,90	
	Maria Eugénia Jesus Rocha	39,60	
	Maria Eugénia Moreira	45,80	
	Maria Eva Vieira de Azevedo	39,60	
	Maria Fatima Jesus Caetano Fernandes	45,80	
	Maria Fátima Madureira Aires	19,80	
	Maria Fatima Mendes Couto	22,90	
	MARIA FATIMA MENDES FERREIRA SILVARES	22,90	
	Maria Fatima Pereira Soares	45,80	
	Maria Fatima Silva Verissimo	22,90	
	Maria Fatima Soares Pinto	39,60	
	Maria Felisbela Pinto da Costa	45,80	
	Maria Fernanda Cardoso Dias	19,80	
	Maria Fernanda Andrade Ferreira Mota	45,80	
	Maria Fernanda Azevedo da Silva Mendes	19,80	
	Maria Fernanda Caetano Vieira	39,60	
	Maria Fernanda da Silva Fernandes	39,60	
	Maria Fernanda da Silva Pinheiro	45,80	
	MARIA FERNANDA MAGALHÃES CUNHA	25,00	
	Maria Fernanda Monteiro Magalhães Teixeira	19,80	
	Maria Fernanda Moreira Nogueira Gonçalves	39,60	
	MARIA FERNANDA NOVAIS VELOSO	19,80	
	Maria Fernanda Pereira da Silva	39,60	
	Maria Fernanda Pinto Ribeiro	100,00	
	Maria Fernanda Teixeira Monteiro de Sousa Magalhães	22,90	
	Maria Fernanda Teixeira Novais	22,90	
	Maria Fernanda Vieira da Rocha	95,80	

Transferências Correntes Concedidas para 2012

Município de Marco de Canaveses

(designação da autarquia local)

Ano: 2012

(unidade: €)

Disposições Legais	Entidade	Valor	Observações
	Maria Fernanda Vieira Pinto	85,40	
	Maria Filomena Matos Teixeira	19,80	
	Maria Florinda da Silva Soares	39,60	
	Maria Florisa Fernandes dos Santos	39,60	
	Maria Glória Alves Barbosa	22,90	
	MARIA GLÓRIA CARVALHO PINTO CARNEIRO	39,60	
	MARIA GLORIA MOREIRA TEIXEIRA	39,60	
	Maria Glória Oliveira Magalhães	39,60	
	MARIA GLORIA SILVA SOARES	22,90	
	Maria Glória Sousa Magalhães	45,80	
	Maria Gorete Cardoso Moreira	22,90	
	Maria Gorete Ferreira	39,60	
	Maria Gorete Nogueira Pereira	45,80	
	Maria Gorete Soares Moreira	39,60	
	Maria Graça Magalhães Silva Araújo	39,60	
	Maria Graça Silva Soares	19,80	
	Maria Graciosa Ferreira Monteiro	45,80	
	Maria Graciosa Pereira Cerqueira	22,90	
	Maria Helena da Silva Fernandes Teixeira	45,80	
	Maria Helena da Silva Ferreira	19,80	
	Maria Helena Ferreira de Andrade	22,90	
	Maria Helena Monteiro Soares Ribeiro	45,80	
	Maria Helena Nogueira Soares	45,80	
	Maria Helena Oliveira Almeida Silva	22,90	
	MARIA HELENA PINTO RIBEIRO	39,60	
	Maria Helena Soares Viera	45,80	
	Maria Idalina Soares Vieira	39,60	
	Maria Inês Pereira da Cunha	19,80	
	Maria Irene Carneiro Moreira	19,80	
	Maria Irene Gomes Leite	45,80	
	Maria Irene Pinto de Castro	22,90	
	Maria Irene Ribeiro Alves	45,80	



Transferências Correntes Concedidas para 2012

Município de Marco de Canaveses

(designação da autarquia local)

Ano: 2012

(unidade: €)

Disposições Legais	Entidade	Valor	Observações
	Maria Irene Soares Gomes Moreira	39,60	
	Maria Isabel Cunha Ribeiro	22,90	
	Maria Isabel da Rocha Carneiro	22,90	
	Maria Isabel De Coutinho Araujo Alves	19,80	
	Maria Isabel de Jesus Couto	85,40	
	Maria Isabel de Sousa Almeida	45,80	
	Maria Isabel Gomes da Costa	19,80	
	Maria Isabel Peixoto Tavares	39,60	
	Maria Isabel Pereira Magalhães	45,80	
	Maria Isabel Pinto Vieira de Melo	39,60	
	Maria Isabel Queirós Magalhães	79,20	
	Maria Isabel Silva Teixeira Melo	45,80	
	Maria Isaura da Silva Pinto	19,80	
	Maria Isaura Magalhães Barbosa	45,80	
	Maria Jacinta Monteiro Carvalho	19,80	
	Maria João Pinto Monteiro	45,80	
	Maria João Ribeiro Pinto	22,90	
	Maria Joaquina Almeida da Silva Moreira	19,80	
	Maria Joaquina Correia Pinheiro Monteiro	85,40	
	Maria Joaquina Ferreira Carneiro	39,60	
	Maria Joaquina Jesus Teixeira	22,90	
	Maria Jose Alves Monteiro	22,90	
	maria José Cabral Alves	22,90	
	Maria José Cardoso Pereira Sousa	19,80	
	Maria José Carvalho Monteiro	19,80	
	Maria José Couto Baldaia Vasconcelos	45,80	
	Maria José Couto Marques	22,90	
	Maria José da Silva Vasconcelos	19,80	
	Maria José de Sousa Teixeira	22,90	
	Maria José Madureira Pinto	45,80	
	Maria José Magalhães dos Santos	22,90	
	Maria José Pedrosa da Rocha Mendes	39,60	



Transferências Correntes Concedidas para 2012

Município de Marco de Canaveses

(designação da autarquia local)

Ano: 2012

(unidade: €)

Disposições Legais	Entidade	Valor	Observações
	Maria José Pereira Silva	19,80	
	Maria José Queirós Ribeiro	45,80	
	Maria José Reis	45,80	
	Maria José Ribeiro Brás	22,90	
	Maria Jose Silva Marques	39,60	
	Maria José Soares Rocha	45,80	
	Maria José Sousa Mendes Silva	45,80	
	Maria Júlia Alves Casaca	22,90	
	Maria Julia Moreira Teixeira	39,60	
	Maria Lasaete Rocha Cardoso	45,80	
	MARIA LAURINDA VIEIRA DA COSTA	39,60	
	Maria Lenea Mendes Teixeira	22,90	
	Maria Leonor Vieira de Castro	22,90	
	Maria Lidia da Fonseca Madureira	45,80	
	MARIA LÚCIA DE JESUS SEIXAS PORTELA	22,90	
	Maria Lúcia Madureira Couto	22,90	
	Maria Lúcia Pereira Alves Aguiã	22,90	
	Maria Luisa da Silva Pinto	22,90	
	Maria Luisa de Oliveira Pinto	45,80	
	Maria Luisa Ferreira Vieira	45,80	
	Maria Luisa Madureira Carneiro	45,80	
	Maria Luisa Madureira Pereira	22,90	
	MARIA LUISA MELO PINTO	45,80	
	Maria Luisa Oliveira Pereira	22,90	
	Maria Luisa Pacheco Teixeira	45,80	
	Maria Luisa Pereira Caetano Pinto	39,60	
	Maria Luisa Ribeiro Pinto	19,80	
	Maria Luisa S. Pinheiro	19,80	
	Maria Lurdes Braga Silva Sousa	45,80	
	Maria Lurdes Carneiro Couto	19,80	
	Maria Lurdes Ferreira Matos Magalhães	22,90	
	Maria Madalena Costa Pereira	22,90	



Transferências Correntes Concedidas para 2012

Município de Marco de Canaveses

(designação da autarquia local)

Ano: 2012

(unidade: €)

Disposições Legais	Entidade	Valor	Observações
	Maria Madalena da Silva Teixeira	39,60	
	Maria Madalena Ribeiro Brás	39,60	
	Maria Madalena Teixeira da Silva	22,90	
	Maria Manuela Abreu Valente	45,80	
	Maria Manuela Amorim Madureira	25,00	
	Maria Manuela Azevedo Almeida	45,80	
	Maria Manuela Brás Couto	45,80	
	Maria Manuela Carneiro Teixeira	85,40	
	Maria Manuela da Silva Soares	22,90	
	Maria Manuela de Almeida Araújo	19,80	
	Maria Manuela Ferreira Magalhães	91,60	
	Maria Manuela Madureira Vieira Silva	19,80	
	Maria Manuela Magalhães de Azevedo	22,90	
	Maria Manuela Mesquita Vieira	22,90	
	Maria Manuela Pereira Barros Monteiro	45,80	
	Maria Manuela Pereira Pinto	39,60	
	Maria Manuela Pereira Queiros	45,80	
	Maria Manuela Pinto Queirós	22,90	
	Maria Manuela Pinto Vieira	19,80	
	Maria Manuela Queirós Pinto Custódio	45,80	
	Maria Manuela Ribeiro Pereira Cardoso	19,80	
	Maria Manuela ribeiro Pinto	19,80	
	MARIA MANUELA RODRIGUES MONTEIRO	45,80	
	Maria Manuela Silva Fernandes	22,90	
	Maria Manuela Silva Fernandes Caetano	19,80	
	Maria Manuela Silva Pinto	19,80	
	Maria Manuela Soares de Almeida	45,80	
	Maria Manuela Soares de Sousa	45,80	
	Maria Manuela Soares Moreira Braz	19,80	
	Maria Manuela Soares Vieira	19,80	
	MARIA MANUELA SOARES VIEIRA	39,60	
	Maria Manuela Sousa Fernandes	19,80	



Transferências Correntes Concedidas para 2012

Município de Marco de Canaveses

(designação da autarquia local)

Ano: 2012

(unidade: €)

Disposições Legais	Entidade	Valor	Observações
	Maria Manuela Sousa Pereira	25,00	
	MARIA MANUELA TEIXEIRA PEREIRA	42,70	
	Maria Manuela Valente Pereira Ferreira	22,90	
	Maria Marcelina Pereira da Silva	45,80	
	Maria Margarida Belchior Silva	45,80	
	Maria Margarida da Silva Sousa	39,60	
	Maria Margarida Mendes Ferreira Almeida	19,80	
	Maria Margarida Oliveira Ribeiro	45,80	
	Maria Margarida Silva Mota	22,90	
	Maria Margarida Vieira Ferraz Pereira	39,60	
	Maria Marques Rocha Pereira	45,80	
	Maria Natalia Azevedo Madureira Almeida	45,80	
	Maria Natalia Mota de Sousa	22,90	
	Maria Natália Pinto Ribeiro	22,90	
	Maria Natalia Rocha Fernandes	91,60	
	Maria Natália Pereira Bernardes	45,80	
	Maria Natividade Andrade Pereira	39,60	
	Maria Odete Campos Dias Teixeira	79,20	
	Maria Olivia Lima de Almeida	39,60	
	Maria Orlanda Teixeira de Sousa	102,10	
	Maria Otilia Teles Queirós	19,80	
	Maria Patricia Soares de Sousa	65,60	
	Maria Paula da Silva Pinto	19,80	
	Maria Paula dos Reis Teixeira Marinho	45,80	
	Maria Paula Ribeiro Brás	22,90	
	Maria Piedade Ferreira Silva	45,80	
	Maria Piedade Rodrigues Monteiro	22,90	
	MARIA ROSA AZEVEDO VIEIRA	19,80	
	Maria Rosa Carvalho Monteiro	19,80	
	Maria Rosa Ferreira Ribeiro Nogueira	22,90	
	Maria Rosa Fonseca Madureira	45,80	
	Maria Rosa Madureira Monteiro	22,90	



Transferências Correntes Concedidas para 2012

Município de Marco de Canaveses

(designação da autarquia local)

Ano: 2012

(unidade: €)

Disposições Legais	Entidade	Valor	Observações
	Maria Rosa Moreira Correia	19,80	
	Maria Rosa Moreira da Silva	19,80	
	MARIA ROSA MOREIRA LEITÃO NOGUEIRA	19,80	
	Maria Rosa Moreira Pinheiro	45,80	
	Maria Rosa Nunes	39,60	
	Maria Rosa Pereira Pinto	19,80	
	Maria Rosa Pinheiro Oliveira	22,90	
	MARIA ROSA PINTO VIEIRA	45,80	
	Maria Rosa Silva Pinheiro Sousa	39,60	
	Maria Rosa Silvério Fernandes	39,60	
	Maria Rosa Vieira Pinto da Silva	22,90	
	Maria Rosário Lima Pinto	22,90	
	Maria Rute Pereira da Silva Madureira	19,80	
	Maria Susana Carneiro Monteiro	45,80	
	Maria Susana da Silva Moreira Regadas	19,80	
	Maria Teresa Bessa Nogueira	45,80	
	Maria Teresa Castro Pereira do Couto	45,80	
	Maria Teresa Correia da Silva Vieira	39,60	
	Maria Teresa Peixoto Teixeira Caetano	45,80	
	Maria Teresa Silva Ferreira	39,60	
	Maria Trindade Policarpo Aguiar	45,80	
	Maria Vera Serpa Almeida Teixeira	39,60	
	Maria Virginia Magalhães Ferreira	19,80	
	Mariana Fernanda Nogueira Ferreira	39,60	
	Márlia Margarida Pereira da Silva	22,90	
	Marina Filipa Magalhães Teixeira	79,20	
	Marisa Manuela Pereira Monteiro	91,60	
	Marlene Conceição Santos Sousa	22,90	
	Marlene Fernanda da Silva Teixeira	22,90	
	Marlene Sofia da Silva Barros	22,90	
	Marli Isabel Ferreira de Sousa	19,80	
	Marta Alexandra Correia Mannho	39,60	



Transferências Correntes Concedidas para 2012

Município de Marco de Canaveses

(designação da subarquiva local)

Ano: 2012

(unidade: €)

Disposições Legais	Entidade	Valor	Observações
	Marta Alexandra Pereira Queirós	19,80	
	Marta Clarisse Vieira Queiros	45,80	
	Marta de La Salete Monteiro Azevedo	22,90	
	Marta Isabel Teixeira Veloso	22,90	
	Marta Magalhães Barros de Sousa	19,80	
	Marta Maria de Sousa Azevedo	19,80	
	MARTA SOFIA MENDES PINTO MAGALHÃES	22,90	
	MARTINHO PINTO DE SOUSA	45,80	
	Matilde da Graça Ribeiro Pinto da Silva	19,80	
	Mecildes Pereira da Silva	22,90	
	Mercedes Manuela Andrade Soares Ribeiro	19,80	
	Miana Marisa Vieira da Rocha	22,90	
	Micaela Carina Andrade	45,80	
	Modesta Eufemia Vieira Teixeira	45,80	
	Monica Alexandra Moreira Silva	95,80	
	Mónica Margarida da Silva Rangel	39,60	
	Mundo a Sorrir- Associação de Médicos Dentistas Solidários Portugueses	250,00	
	Nadine Gensh	45,80	
	Natália Conceição Nunes Pereira	45,80	
	Natalia Cristina Ferraz da Silva Pereira	45,80	
	Natalia de Lurdes Pinto Teixeira	85,40	
	Natalia Isabel Oliveira Pereira Soares	19,80	
	Natalia Liliana Mendes Moreira	39,60	
	Natalia Sofia Castro Silva Leitao	39,60	
	Natércia Maria Andrade Teixeira Pereira	45,80	
	Natércia Maria Moreira Bragança	19,80	
	Natividade de Fátima Teixeira Abreu	45,80	
	Natividade Florinda Alves Nogueira	19,80	
	Nazaré de Lurdes Ferrás Monteiro	39,60	
	Nidia Rafaela Vieira da Costa	45,80	
	Nívia Elisabete Almeida Soares Vieira	42,70	
	Noemia Maria Correia Soares	45,80	



Transferências Correntes Concedidas para 2012

Município de Marco de Canaveses

(designação da autarquia local)

Ano: 2012

(unidade: €)

Disposições Legais	Entidade	Valor	Observações
	Nuno António Azevedo Novais	22,90	
	Odete Carla da Silva Vieira	19,80	
	Odete da Silva Torralvo	45,80	
	Odete Felismina Ribeiro Moreira Aguiar	85,40	
	Odília Maria Cerqueira Marinho Almeida	19,80	
	Oksana Kharyton	19,80	
	Olga Celeste Queiros Moreira	19,80	
	Olga Krisanova	45,80	
	Olga Vasilievna Barabash	45,80	
	Olinda Maria Silva Monteiro	22,90	
	Olivia Clara Afonso Pinheiro Ferraz	22,90	
	Olivia da Conceição Nunes Pereira	45,80	
	Olivia de Fatima Carneiro Gomes	39,60	
	Olivia Ferreira Monteiro	45,80	
	Orisia Gabriela Pereira de Oliveira Jesus	39,60	
	Orlandina da Conceição Faria Dias	39,60	
	ORLANDINA MANUELA NOGUEIRA GUEDES	45,80	
	Orquidea Maria Pinto Soares	22,90	
	Oscar Alberto da Silva Queiros	19,80	
	Otilia Maria Martins Borges	79,20	
	Patricia Alexandra Moreira Teixeira	39,60	
	Patricia Aurora Couto de Melo	19,80	
	Patricia Carmo Magalhães Gonçalves	22,90	
	Patricia Conceição Silva Ferreira	45,80	
	Patricia Costa Esteves	22,90	
	Patricia Manuela Mendes Pinto	45,80	
	Paula Alexandra Correia Fernandes	45,80	
	Paula Alexandra da Mota Nunes Luis	45,80	
	Paula Alexandra da Rocha Gonçalves	39,60	
	Paula Alexandra da Silva Correia	39,60	
	Paula Alexandra Soares Azevedo	19,80	
	Paula Alexandra Teixeira Veloso Pinto	45,80	

Transferências Correntes Concedidas para 2012

Município de Marco de Canaveses

(designação da subarquia fiscal)

Ano: 2012

(unidade: €)

Disposições Legais	Entidade	Valor	Observações
	Paula Carolina Moreira Azevedo	42,70	
	Paula Catarina Mendes Silva	22,90	
	Paula Cristina Babo da Silva	39,60	
	Paula Cristina Correia Magalhaes	45,80	
	Paula Cristina da Fonseca Borges	85,40	
	Paula Cristina da Silva Pinto	22,90	
	Paula Cristina de Almeida Lopes	45,80	
	Paula Cristina Deniz Braga Barbosa	45,80	
	Paula Cristina Dias Soares	39,60	
	Paula Cristina Mendes da Rocha Silva	45,80	
	Paula Cristina Monteiro Guedes	19,80	
	Paula Cristina Monteiro Vieira Andrade	22,90	
	PAULA CRISTINA PEREIRA VASCONCELOS	19,80	
	Paula Cristina Reis Teixeira	45,80	
	Paula Cristina Silva Teixeira	39,60	
	Paula da Conceição da Silva Aguiar	39,60	
	Paula da Conceição Marques Magalhães	39,60	
	PAULA ELISABETE NOGUEIRA MENDES	19,80	
	Paula Emilia Peixoto Nogueira	45,80	
	Paula Felismina Madureira da Silva	19,80	
	Paula Fernanda Silva Pinto	19,80	
	PAULA JOAQUINA PINTO MOREIRA	45,80	
	Paula Lurdes Baptista Mendes	19,80	
	Paula Manuela Monteiro Soares	45,80	
	Paula Manuela Moreira Pinto	45,80	
	Paula Manuela Teixeira Bento Soares Carvalhal	45,80	
	Paula Margarida Cardoso Monteiro	19,80	
	Paula Maria Barbosa Monteiro	22,90	
	Paula Maria Peixoto Teixeira	22,90	
	Paula Maria Pinto Dias	19,80	
	Paula Marisa de Almeida Ferreira Monteiro	19,80	
	Paula Patricia Soares Almeida	45,80	



Transferências Correntes Concedidas para 2012

Município de Marco de Canaveses

(designação da autarquia local)

Ano: 2012

(unidade: €)

Disposições Legais	Entidade	Valor	Observações
	Paula Pinheiro Monteiro	45,80	
	Paula Susana da Silva Vieira	45,80	
	Paulina do Rosario Alves Teixeira	45,80	
	Paulina Maria Nogueira Pereira	45,80	
	Paulo Jorge Ferras Coelho	39,60	
	Rachida Ouali	19,80	
	Rancho folclórico - as Lavradeiras de S. Martinho de Sande	400,00	
	Rancho Folclórico Santa Eulália de Constance	400,00	
	RITA CRISTINA PINTO COUTINHO	19,80	
	Rodica Todirita	19,80	
	Rosa Augusta Pereira Teixeira Custódio	45,80	
	Rosa Carminda Soares Carneiro	19,80	
	Rosa da Conceição Baldaia Vieira Mendes Pinto	39,60	
	Rosa da Conceição Magalhães Silva	45,80	
	Rosa da Luz Pinto Monteiro	22,90	
	Rosa de Fátima da Cunha Pinto	39,60	
	ROSA DO CÉU SILVEIRA VIEIRA	22,90	
	Rosa Elvira Alves Pinto	39,60	
	ROSA MARIA CORREIA PEREIRA	19,80	
	Rosa Maria Costa Pereira	45,80	
	ROSA MARIA DA SILVA MOREIRA	22,90	
	Rosa Maria de Jesus Vieira	22,90	
	Rosa Maria de Oliveira Gonçalves	85,40	
	Rosa Maria Faria Dias	19,80	
	Rosa Maria Guimarães Sousa	45,80	
	Rosa Maria Macedo Rocha Pinheiro	19,80	
	Rosa Maria Madureira da Cruz Fernandes	45,80	
	Rosa Maria Monteiro Almeida	39,60	
	Rosa Maria Monteiro Mendes	22,90	
	Rosa Maria Moreira Cruz	19,80	
	Rosa Maria Moreira Pinto Pereira	19,80	
	Rosa Maria Moreira Teixeira	39,60	



Transferências Correntes Concedidas para 2012

Município de Marco de Canaveses

(designação da subarquia local)

Ano: 2012

(unidade: €)

Disposições Legais	Entidade	Valor	Observações
	Rosa Maria Paiva Teixeira	19,80	
	Rosa Maria Pereira Ribeiro	45,80	
	Rosa Maria Pereira Vieira	22,90	
	Rosa Maria Pinheiro Reis Aguiar	19,80	
	Rosa Maria Pinto Ferreira	39,60	
	Rosa Maria Pinto Janeiro de Carvalho	19,80	
	Rosa Maria Pinto Moreira	85,40	
	Rosa Maria Rocha da Silva	22,90	
	Rosa Maria Silva Caetano	19,80	
	ROSA MARIA TEIXEIRA PINTO	22,90	
	Rosa Paula Moreira Soares	19,80	
	Rosa Paula Soares Silva Pinto	19,80	
	ROSA PEREIRA TEIXEIRA	19,80	
	Rosa Sofia Pereira Couto	19,80	
	ROSÁLIA DE BARROS VIEIRA	39,60	
	Rosalina Conceição Silva Pinto	45,80	
	Rosana Altina de Barros Oliveira Pinto	85,40	
	Rosaria de Fátima Nogueira de Magalhães	22,90	
	Rosária Fernanda Pinheiro Correia	39,60	
	Sândalo Antonio Costa Correia	45,80	
	Sandra Carla da Silva Teixeira	22,90	
	SANDRA CARLA MOREIRA BORGES	45,80	
	Sandra Catarina Vieira Soares de Sousa	22,90	
	SANDRA CRISTINA BARBOSA PINTO	22,90	
	Sandra Cristina dos Santos Moreira	39,60	
	Sandra Cristina Nogueira Vieira Branco	22,90	
	Sandra Cristina Ribeiro Pereira Martins	45,80	
	Sandra Cristina Vieira Barbosa	39,60	
	Sandra da Silva Pinto	22,90	
	Sandra Deolinda Colaço Peixoto	79,20	
	Sandra Inês Barbosa da Silva	45,80	
	sandra Isabel Florinda Silva	22,90	



Transferências Correntes Concedidas para 2012

Município de Marco de Canaveses

(designação da autarquia local)

Ano: 2012

(unidade: €)

Disposições Legais	Entidade	Valor	Observações
	Sandra Isabel Ribeiro dos Santos	39,60	
	Sandra Luísa Moreira Pinto	39,60	
	Sandra Manuela Cardoso Teixeira	39,60	
	Sandra Manuela Ferreira Monteiro	22,90	
	Sandra Manuela Jesus Vieira	45,80	
	Sandra Manuela Monteiro Leal	39,60	
	Sandra Manuela Teixeira de Carvalho	45,80	
	SANDRA MARGARIDA MONTEIRO DE SOUSA	19,80	
	Sandra Margarida Pinto Moreira	39,60	
	SANDRA MARIA ANDRADE LUCAS	19,80	
	Sandra Maria Correia de Sousa	19,80	
	Sandra Maria da Costa Carneiro	22,90	
	Sandra Maria da Silva Pereira Andrade	19,80	
	Sandra Maria Lopes Teixeira	19,80	
	Sandra Maria Magalhães Azevedo	22,90	
	Sandra Maria Oliveira Madureira	19,80	
	SANDRA MARIA PEREIRA CARDOSO	22,90	
	Sandra Maria Pereira Pinto Ribeiro	45,80	
	SANDRA MARIA RIBEIRO TEIXEIRA	39,60	
	Sandra Maria Soares Monteiro	85,40	
	Sandra Marisa Florim da Silva	39,60	
	Sandra Monica Ferreira Campos Vieira	45,80	
	Sandra Monteiro Soares	22,90	
	Sara Alexandra Ferreira Lopes	45,80	
	Sara Conceição Ferreira vasconcelos	22,90	
	Sara Cristina Silva Pereira Vieira	65,60	
	Sara Liliana Monteiro Vieira	50,00	
	Sara Maria Silva Teixeira	39,60	
	Sara Marisa Teixeira Ribeiro	39,60	
	Sara Rosa Vieira de Sousa	45,80	
	Silvana Maria Peixoto da Silva	39,60	
	Silvia Alexandra Soares Monteiro Reis	22,90	



Transferências Correntes Concedidas para 2012

Município de Marco de Canaveses

(designação da autarquia local)

Ano: 2012

(unidade: €)

Disposições Legais	Entidade	Valor	Observações
	Silvia Cristina Pinto Moreira	42,70	
	Silvia Maria Madureira Queirós	45,80	
	Silvia Maria Soares Carneiro	39,60	
	SILVIA MARISA PINTO RIBEIRO	45,80	
	Silvia Natércia Silva Soares	45,80	
	Silvia Patricia Martins Azevedo	39,60	
	Silvina de Fátima Magalhães Ribeiro	39,60	
	Silvina Manuela Soares Madureira	45,80	
	Sofia Alexandra Vieira de Sousa	39,60	
	Sofia Catarina da Silva Cardoso	45,80	
	Sofia Claudia Leitão Ferraz	39,60	
	Sofia Daniela Monteiro Ferreira	19,80	
	Sofia Emilia Carneiro de Sousa Almeida Barbosa	45,80	
	SOFIA GORETI PEREIRA SOARES	19,80	
	Sofia Helena Monteiro Fernandes	45,80	
	Sofia Manuela Bamde Almeida Ribeiro	22,90	
	Sofia Manuela Moreira Caetano	45,80	
	Sofia Natividade Fialho Teixeira	19,80	
	Sofia Paula Nogueira Pereira Colaço	45,80	
	Sofia Rosa da Silva Soares Madureira	19,80	
	Sofia Teresa Oliveira Dos Santos vieira	79,20	
	Solange Silva Teodoro Santos	39,60	
	Sonia Adelaide Silva Pinheiro Azevedo	19,80	
	Sonia Alexandra Maia Vieira	19,80	
	Sonia Alexandra Ribeiro Oliveira	45,80	
	Sonia Clara Morais Antunes	19,80	
	Sónia Cristina Bessa Dias	39,60	
	Sónia Cristina Morgado Bertinho de Magalhães	42,70	
	Sónia Cristina Silva Matos	45,80	
	Sonia Daniela Sousa Machado	45,80	
	Sonia Fernanda Rodrigues Monteiro Soares	22,90	
	Sonia Jacinta Queiros Madureira	39,60	



Transferências Correntes Concedidas para 2012

Município de Marco de Canaveses

(designação da autarquia local)

Ano: 2012

(unidade: €)

Disposições Legais	Entidade	Valor	Observações
	Sónia Manuela Pereira Coelho	19,80	
	Sonia Manuela Pereira Vieira	45,80	
	Sónia Maria de Jesus Teixeira	39,60	
	Sónia Maria de Sousa Cardoso	19,80	
	Sonia Maria dos Santos Neves	39,60	
	SÓNIA MARIA FERREIRA AGUIAR	22,90	
	Sónia Maria Ferreira Vieira	22,90	
	Sonia Maria Madureira da Silva	39,60	
	Sonia Maria Pereira Pinto	19,80	
	Sónia Maria Serpa Freitas	19,80	
	Sónia Maria Teixeira Couto Mendes	19,80	
	Sonia Maria Teixeira Pinto	39,60	
	Sónia Marlene Monteiro Sousa	22,90	
	Sonia Melo e Silva	39,60	
	Sonia Patricia da Silva e Sousa	0,00	
	Sonia Patricia Rodrigues da Silva	19,80	
	Sonia Raquel Nogueira Mendes	45,80	
	Susana Alexandra Soares Correia Brás	45,80	
	Susana Conceição Mendes Fernandes	19,80	
	Susana Cristina Bernardes da Rocha Ferreira	39,60	
	Susana Cristina Pinto Correia	39,60	
	Susana Cristina Vieira Dinis Ferreira	22,90	
	Susana da Conceição Ribeiro de Sousa	45,80	
	Susana de Sousa Fernandes	39,60	
	Susana Elisabete Pereira Mesquita	45,80	
	Susana Flora Soares da Silva	39,60	
	Susana Joaquina da Rocha	45,80	
	Susana Manuela Ferreira da Silva Madureira	39,60	
	Susana Manuela Monteiro Alves Pinto	19,80	
	Susana Margarida Monteiro Oliveira	19,80	
	Susana Maria Azevedo de Almeida	45,80	
	SUSANA MARIA CARDOSO VIEIRA	22,90	



Transferências Correntes Concedidas para 2012

Município de Marco de Canaveses

Ano: 2012

(unidade: €)

(designação da autarquia local)

Disposições Legais	Entidade	Valor	Observações
	Susana Maria da Silva Azevedo	19,80	
	Susana Maria da Silva Gonçalves	22,90	
	Susana Maria Fernandes Esteves	19,80	
	Susana Maria Leal Soares	22,90	
	Susana Maria Pereira de Moura	45,80	
	Susana Maria Pinto Baixinho	22,90	
	Susana Maria Pinto de Sousa	19,80	
	SUSANA MARIA VIEIRA MARQUES	39,60	
	Susana Maria Vieira Ribeiro	19,80	
	Susana Patricia Soares Moreira	22,90	
	Susana Paula Ferreira Pereira	22,90	
	Susete Mariana Silva Carvalho	19,80	
	Susete Marisa Monteiro de Carvalho	39,60	
	Suzana da Conceição Carvalho Pereira	39,60	
	Tânia Janete Rangel Montenegro Aguiar	39,60	
	Tânia Raquel Pereira de Aguiar	45,80	
	Telma Gorete Monteiro Queirós	39,60	
	Telma Maria Vieira de Sousa	85,40	
	Teresa Carmelina da Silva Correia	39,60	
	Teresa Cristina Pinto Campos	45,80	
	Teresa da Conceição Ferreira	39,60	
	Teresa Isabel Costa Nunes de Azevedo	45,80	
	Teresa Maria da Conceição Vaz	39,60	
	Teresa Maria Jardim da Silva Teixeira	19,80	
	Teresa Maria Sousa Moreira	19,80	
	Teresa Raquel Silva Pereira	75,00	
	Tetyana Boyko	45,80	
	Turismo do Porto e Norte de Portugal, E.R.	1.500,00	
	Valentina da Assunção Teixeira de Sousa	45,80	
	Vanessa Patricia Pereira Cruz	39,60	
	Vânia Flávia de Sousa Teixeira	39,60	
	Vânia Gorete Andrade Freitas	22,90	



Transferências Correntes Concedidas para 2012

Município de Marco de Canaveses

(designação de autarquia local)

Ano: 2012

(unidade: €)

Disposições Legais	Entidade	Valor	Observações
	Vânia Patricia de Jesus Vieira	45,80	
	Venina Maria Lopes Monteiro	39,60	
	Vera Alexandra Teixeira Monteiro	42,70	
	Vera Cristina Vieira Rodrigues	19,80	
	Vera Lucia de Sousa Moreira	19,80	
	Vera Lúcia dos Santos Silva	19,80	
	Vera Lúcia Pereira Teixeira	39,60	
	Vera Lucia Queiros Pereira	22,90	
	Vera Maria Ferreira Pinto	22,90	
	VERA MARIA SARAIVA ARAUJO ALMEIDA	39,60	
	Virginia Maria Pereira Coelho	39,60	
	Vitor Manuel Lopes Pinto	19,80	
	Vitor Manuel Queiros Monteiro	19,80	
	Yana Kurkan	45,80	
	Zélia Fernanda Baptista Pinto	22,90	
Total:		2.410.392,66	



8.3.4.2 – TRANSFERÊNCIAS DE CAPITAL – DESPESA



Transferências Capital Concedidas para 2012


Município de Marco de Canaveses

(designação da autarquia local)

Ano: 2012

(unidade: €)

Disposições Legais	Entidade	Valor	Observações
	Associação Cultural e Recreativa de Tabuado	12.500,00	
	Associação de Municípios do Baixo Tâmega - AMBT	1.500,00	
	Casa do Povo de Tabuado	35.000,00	
	Centro Cultural e Recreativo de Maureles	10.000,00	
	Comunidade Intermunicipal do Tâmega e Sousa	10.428,52	
	Cooperativa Educação Reabilitação Crianças Inadaptadas CRL	30.000,00	
	Coração Alegre - Associação de Acção Social	4.000,00	
	Fábrica da Igreja Paroquial da Freguesia de Maureles	10.000,00	
	Fábrica da Igreja Paroquial da Freguesia de S.Miguel de Rio de Galinhas	16.666,66	
	Freguesia de Alpendurada e Matos	17.743,92	
	Freguesia de Banho e Carvalhosa	9.851,00	
	Freguesia de Constance	10.490,00	
	Freguesia de Folhada	3.824,27	
	Freguesia de Fornos	8.335,50	
	Freguesia de Manhuncelos	5.647,66	
	Freguesia de Paços de Gaiolo	600,00	
	Freguesia de Paredes de Viadores	10.051,00	
	Freguesia de Penhalonga	9.847,25	
	Freguesia de Rio de Galinhas	10.359,00	
	Freguesia de Rosém	4.836,00	
	Freguesia de S. Isidoro	4.942,00	
	Freguesia de Sande	13.269,00	
	Freguesia de Soalhões	25.382,83	
	Freguesia de Tabuado	35.000,00	
	Freguesia de Toutosa	4.826,00	
	Freguesia de Tuias	26.088,00	
	Freguesia de Várzea de Ovelha e Aliviada	4.864,34	
	Freguesia de Vila Boa do Bispo	21.154,00	
	Freguesia do Freixo	10.252,50	
	Total:	367.459,45	





8.3.4.4 – TRANSFRÊNCIAS CORRENTES – RECEITA



8.3.4.4 - TRANSFERÊNCIAS CORRENTES OBTIDAS

Câmara Municipal de Marco de Canaveses
(Designação da Autarquia Local)

Ano 2012


Disposições Legais (1)	Entidade Financiadora (2)	Transferências Orçadas (3)	Transferências Obtidas (4)	Observações (5)
Transferências Correntes Orçamento Estado				
- Fundo Social Municipal	DGAL	1.260.906,00	1.261.078,00	
- Fundo de Equilíbrio Financeiro	DGAL	6.468.104,00	6.464.962,00	
- Participação Fixa no IRS	DGAL	556.885,00	556.885,00	
- Outras transferências - Transportes Escolares	DGAL		266.241,00	
Total		8.285.897,00	8.549.166,00	
Encargos com Eleições				
- Encargos c/ o Processo Eleitoral	Ministério Administração Interna(STAPE)		1.373,19	
Total		,00	1.373,19	
Impostos Directos				
- Imposto municipal sobre imóveis	DSPE - Núcleo das Tesourarias	2.256.645,00	2.483.930,83	383,47€ referente a más cobranças de imposto e 17.187,56€ referente a transferências para as freguesias
- Imposto único de circulação	DSPE - Núcleo das Tesourarias	757.500,00	909.122,97	
- Imposto municipal s/ Transm. Onerosas de Imóveis	DSPE - Núcleo das Tesourarias	1.002.837,00	760.318,56	
- Derrama	DSPE - Núcleo das Tesourarias	319.889,00	351.806,32	
- Impostos abolidos - Contribuição Autárquica	DSPE - Núcleo das Tesourarias	4.175,00		
- Impostos abolidos - Imposto municipal de S.I.S.A	DSPE - Núcleo das Tesourarias	500,00	13.003,60	
Total		4.341.545,00	4.518.182,30	
Acordos de Cooperação da Educação				
- Auxiliares de Acção Educativa	D.R.E.N		512.069,76	Lançado 61.075,58€ no Município em 2012 referente a 2011
- Componente de Apoio à Família	D.R.E.N		964.451,82	
- Actividades de Enriquecimento Curricular	D.R.E.N		629.912,50	
- Relações Escolares	D.R.E.N		146.689,52	Lançado 46.730,88€ no Município em 2012 referente a 2011
- Transportes de Alunos	D.R.E.N		23.300,00	Lançado 10.525,00€ no Município em 2012 referente a 2011
Total			2.276.433,60	

Outras transferências correntes			
- Protocolos	Direção Geral dos Recursos Florestais	40.200,16	
- Acordo de Cooperação	Instituto de Segurança Social, I.P- Serviços Centrais	35.661,22	Lançado 11.398,54€ em 2012 no Município referente a 2011
- Acordo de Cooperação (POPH)	Instituto Gestão Financeira Segurança Social	46.606,82	
- Transferência de Coimas	Autoridade Nacional Segurancal Rodoviária	4.020,36	lançado em 2012 referente a 2011
- Protocolos	Instituto do Emprego e Formação Profissional	23.280,00	
Total		109.568,40	

(3) Na coluna de Transferências Orçadas só foram incluídos os valores do Orçamento que estão definidos para uma só entidade



8.3.4.5 – TRANSFERÊNCIAS DE CAPITAL – RECEITA



8.3.4.5 - TRANSFERÊNCIAS CAPITAL OBTIDAS

Câmara Municipal de Marco de Canaveses
(Designação da Autarquia Local)

Ano 2012

Disposições Legais (1)	Entidade Financiadora (2)	Transferências Orçadas (3)	Transferências Obtidas (4)	Observações (5)
Transferências Capital Orçamento Estado - Fundo de Equilíbrio Financeiro	DGAL	4.312.069,00	4.309.974,00	CGD – 1.553.183,27€
Total			4.309.974,00	
Complicações Comunitárias - FEDER	Instituto Financeiro para o Desenvolvimento Regional, IP	4.221.189,00	1.974.411,31	
Total			1.974.411,31	
Total			3.948.822,62	

(3) Na coluna de Transferências Orçadas só foram incluídos os valores do Orçamento que estão definidos para uma só entidade

**CERTIDÃO DE RECEITA
ANO ECONÓMICO DE 2012**

Para efeitos de prestação de contas certifica-se que a Direção Geral de Administração Interna, contribuinte nº 600 082 555, procedeu à transferência de verbas, no período de 1 de Janeiro de 2012 a 31 de Dezembro de 2012, a favor da CÂMARA MUNICIPAL DE MARCO DE CANAVESES, contribuinte nº 680023062 da(s) importância(s) indicadas no mapa que se segue:

Cl. Orgânica:

**Min. 06 - Ministério da Administração Interna
Cap.º 02 - Serv. Gerais de Apoio, Estudos, Coord., Cooperação e Controlo
Div. 03 - Direção Geral de Administração Interna**

Classif. Económica	Importância euros
040501 B0 IA	MARCO DE CANAVESES
	1.373,19

DGAI, 8 de março de 2013

O Diretor-Geral
(em regime de substituição)

Jorge Miguéis

CERTIDÃO DE RECEITA

Para os devidos efeitos, a Direção Regional de Agricultura e Pescas do Norte certifica que transferiu para o **MUNICIPIO DE MARCO DE CANAVEZES**, a importância de **€ 199,33 (Cento e Noventa e Nove Euros e Trinta e Três Cêntimos)**, no período de 1 de Janeiro a 31 de Dezembro de 2012.

Mirandela, 15 de Março de 2013.

O DIRETOR REGIONAL,

Manuel Cardoso





INSTITUTO DO EMPREGO E FORMAÇÃO PROFISSIONAL, IP
DELEGAÇÃO REGIONAL DO NORTE
CENTRO DE EMPREGO DO ALTO TÂMEGA
SERVIÇO DE EMPREGO DE AMARANTE

Registada com A/R

Município de Marco de Canaveses
Largo Sacadura Cabral
4630-219 Fornos Marco de Canaveses

Entrada Ext. 2604/2013
Nº Seq. Doc. 632/2013
06/02/2013
Class: E.A.03
MPCARDOSO DAF-AP

Sua referência	Sua comunicação de	Nossa referência	Data
		213/N-EMAT	04/02/2013
			Nº Pág: 1

ASSUNTO: Certidão de Receita - 2012

Para os devidos efeitos informa-se que o Município do Marco de Canaveses, Contribuinte nº 501 073 655 recebeu do IEFP, I Instituto do Emprego e Formação Profissional – Centro de Emprego de Amarante, no período de um de Janeiro de 2012 a trinta um de Dezembro de 2012 o valor de 23 280,00 euros, [vinte e três mil, duzentos e oitenta euros] de apoios financeiros não reembolsáveis correspondentes aos Postos de Atendimento.

Com os melhores cumprimentos

A Diretora do Centro de Emprego do Alto Tâmega

[Lígia Vilarça]

MP

Post. IEFP - 0100 950



Certidão

Para os devidos efeitos, certifica-se, que foi concedida à Câmara Municipal de Marco de Canaveses, no ano de 2012, uma comparticipação total de € 24 262,68 (Vinte e quatro mil e duzentos e sessenta dois euros e sessenta e oito cêntimos), que se refere a:

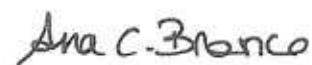
€ 12 131,34 – Prot. Munic. 1º. Semestre 2012;

€ 12 131,34 – Prot. Munic. 2º. Semestre 2012;

Lisboa, 30 de janeiro de 2013

Com os melhores cumprimentos,

A Diretora de Núcleo



Ana Castelo Branco

CERTIDÃO DE RECEITAS

A Direção Regional de Educação do Norte, processou a favor da Câmara/Município *de Marco de Canavezes*, durante a gerência de 2012, a importância de € 2.158.102,14 (*Dois milhões, cento e cinquenta e oito mil cento e dois euros e catorze cêntimos*).

Sendo esta verba distribuída do seguinte modo:

PIDDAC	0,00 €
Atividades de Enriquecimento Curricular	629.912,50 €
Auxiliares de Ação Educativa	450.994,18 €
Componente de Apoio à Família	964.451,82 €
Refeições	99.968,64 €
Alargamento de Rede da Educação Pré-Escolar	0,00 €
Transportes	12.775,00 €
Outras	0,00 €

Porto, 28 de janeiro de 2013

O Delegado Regional de Educação
do Norte



Aristides Sousa

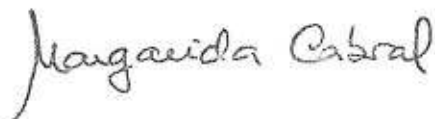
CERTIDÃO

O Instituto Financeiro para o Desenvolvimento Regional, IP, certifica que entre 1 de janeiro de 2012 e 31 de dezembro de 2012 pagou a(ao) Município de Marco de Canaveses, com o NIF 501073655, o montante total de 1.974.411,31 € (um milhão, novecentos e setenta e quatro mil, quatrocentos e onze euros e trinta e um cêntimos), referente a comparticipações comunitárias à(s) seguinte(s) operação (ões):

NORTE-10-0144-FEDER-000102	240.800,23 €
NORTE-10-0144-FEDER-000447	1.521.911,42 €
NORTE-10-0350-FEDER-000074	211.699,66 €

Por ser verdade, se passa a presente certidão que vai ser assinada e autenticada com o selo branco em uso neste Instituto.

Lisboa, aos 31 de janeiro de 2013



Margarida Cabral

Diretora da Unidade de Gestão Financeira

**CERTIDÃO DE RECEITA
ANO ECONÓMICO DE 2012**

A Autoridade Nacional Segurança Rodoviária, declara que no ano 2012 autorizou a favor do **Município de Marco de Canaveses - Contribuinte n.º 501073655** os seguintes pagamentos por conta do Capítulo do Orçamento da Autoridade Nacional de Segurança Rodoviária que se passa a descrever:

Cl. Orgânica:

**Min. 06 - Ministério da Administração Interna
Cap. 03 - Serviços de Protecção Civil e Segurança Rodoviária
Div. 02 - Autoridade Nacional de Segurança Rodoviária**

Classif.Económica	Importância euros
04.05.01 B0 00	€ 2.778,22
Total	€ 2.778,22

Autoridade Nacional de Segurança Rodoviária, 02 de Janeiro de 2013.


O Presidente,
(Paulo Marques Augusto)

Certidão

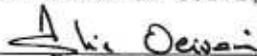
Amélia Maria Rodrigues Oliveira, Directora de Serviços, certifica que durante o período de 1 de Janeiro a 31 de Dezembro de dois mil e doze, foi transferido para o Município de MARCO DE CANAVESES, contribuinte n.º 501073655, a importância líquida de trezentos e cinquenta e um mil oitocentos e seis euros e trinta e dois cêntimos respeitante à cobrança de Derrama, conforme a seguinte demonstração:

Descrição	Valor	Apuramento
Receita do Município		
- Imposto	351.806,32	
- Juros Compensatórios	0,00	
- Juros de Mora	0,00	
- Créditos Prescritos	0,00	351.806,32
A Deduzir		
- Reembolsos Emitidos	0,00	
- Encargos de Liquidação e Cobrança	0,00	
- Encargos de Avaliação Geral	0,00	
- Más Cobranças		
- de Imposto	0,00	
- de Juros Compensatórios	0,00	
- de Juros de Mora	0,00	
- Transferências para as Freguesias	0,00	
- Diversos	0,00	0,00
Receita Líquida		351.806,32

Por ser verdade passo a presente certidão destinada a documentar a conta de gerência desse Município.

Autoridade Tributária e Aduaneira, Direcção dos Serviços de Contabilidade e Controlo, 13 de Março de 2013.

A Directora de Serviços,



(Amélia Maria Rodrigues Oliveira)

Certidão

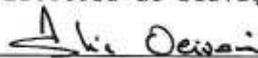
Amélia Maria Rodrigues Oliveira, Directora de Serviços, certifica que durante o período de 1 de Janeiro a 31 de Dezembro de dois mil e doze, foi transferido para o Município de MARCO DE CANAVESES, contribuinte n.º 501073655, a importância líquida de dois milhões duzentos e setenta e nove mil setecentos e trinta e sete euros e cinco cêntimos respeitante à cobrança de Imposto Municipal sobre Imóveis deduzida, nomeadamente, dos encargos de Liquidação e Cobrança previstos nos n.ºs 4 e 5 do artigo 13.º da Lei n.º 2/2007, de 15 de Janeiro (Lei das Finanças Locais), conforme a seguinte demonstração:

Descrição	Valor	Apuramento
Receita do Município		
- Imposto	2.498.973,34	
- Juros Compensatórios	2.538,54	
- Juros de Mora	0,00	
- Créditos Prescritos	0,00	2.501.511,88
A Deduzir		
- Reembolsos Emitidos	28.261,30	
- Encargos de Liquidação e Cobrança	61.391,72	
- Encargos de Avaliação Geral	114.540,76	
- Más Cobranças		
- de Imposto	393,47	
- de Juros Compensatórios	0,00	
- de Juros de Mora	0,00	
- Transferências para as Freguesias	17.187,58	
- Diversos	0,00	221.774,83
Receita Líquida		2.279.737,05

Por ser verdade passo a presente certidão destinada a documentar a conta de gerência desse Município.

Autoridade Tributária e Aduaneira, Direcção dos Serviços de Contabilidade e Controlo, 13 de Março de 2013.

A Directora de Serviços,



(Amélia Maria Rodrigues Oliveira)



DIRECÇÃO DE SERVIÇOS DE CONTABILIDADE E CONTROLO

Certidão


Amélia Maria Rodrigues Oliveira, Directora de Serviços, certifica que durante o período de 1 de Janeiro a 31 de Dezembro de dois mil e doze, foi transferido para o Município de MARCO DE CANAVESES, contribuinte n.º 501073655, a importância líquida de seiscentos e setenta e cinco mil quatrocentos e treze euros e quarenta e nove cêntimos respeitante à cobrança de Imposto Municipal sobre Transmissões Onerosas de Imóveis deduzida, nomeadamente, dos encargos de Liquidação e Cobrança previstos nos n.ºs 4 e 5 do artigo 13.º da Lei n.º 2/2007, de 15 de Janeiro (Lei das Finanças Locais), conforme a seguinte demonstração:

Descrição	Valor	Apuramento
Receita do Município		
- Imposto	759.187,77	
- Juros Compensatórios	1.130,81	
- Juros de Mora	0,00	
- Créditos Prescritos	0,00	760.318,58
A Deduzir		
- Reembolsos Emitidos	67.586,82	
- Encargos de Liquidação e Cobrança	17.318,27	
- Encargos de Avaliação Geral	0,00	
- Más Cobranças		
- de Imposto	0,00	
- de Juros Compensatórios	0,00	
- de Juros de Mora	0,00	
- Transferências para as Freguesias	0,00	
- Diversos	0,00	84.905,09
Receita Líquida		675.413,49

Por ser verdade passo a presente certidão destinada a documentar a conta de gerência desse Município.

Autoridade Tributária e Aduaneira, Direcção dos Serviços de Contabilidade e Controlo, 13 de Março de 2013.

A Directora de Serviços,



(Amélia Maria Rodrigues Oliveira)

Certidão


Amélia Maria Rodrigues Oliveira, Directora de Serviços, certifica que durante o período de 1 de Janeiro a 31 de Dezembro de dois mil e doze, foi transferido para o Município de MARCO DE CANAVESES, contribuinte n.º 501073655, a importância líquida de oitocentos e oitenta e seis mil trezentos e vinte e seis euros respeitante à cobrança de Imposto Único de Circulação deduzida, nomeadamente, dos encargos de Liquidação e Cobrança previstos nos n.ºs 4 e 5 do artigo 13.º da Lei n.º 2/2007, de 15 de Janeiro (Lei das Finanças Locais), conforme a seguinte demonstração:

Descrição	Valor	Apuramento
Receita do Município		
- Imposto	909.122,97	
- Juros Compensatórios	0,00	
- Juros de Mora	0,00	
- Créditos Prescritos	0,00	909.122,97
A Deduzir		
- Reembolsos Emitidos	70,69	
- Encargos de Liquidação e Cobrança	22.726,28	
- Encargos de Avaliação Geral	0,00	
- Más Cobranças		
- de Imposto	0,00	
- de Juros Compensatórios	0,00	
- de Juros de Mora	0,00	
- Transferências para as Freguesias	0,00	
- Diversos	0,00	22.796,97
Receita Líquida		886.326,00

Por ser verdade passo a presente certidão destinada a documentar a conta de gerência desse Município.

Autoridade Tributária e Aduaneira, Direcção dos Serviços de Contabilidade e Controlo, 13 de Março de 2013.

A Directora de Serviços,



(Amélia Maria Rodrigues Oliveira)

Certidão

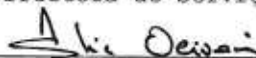
Amélia Maria Rodrigues Oliveira, Directora de Serviços, certifica que durante o período de 1 de Janeiro a 31 de Dezembro de dois mil e doze, foi transferido para o Município de MARCO DE CANAVESES, contribuinte n.º 501073655, a importância líquida de doze mil seiscentos e setenta e oito euros e cinquenta e três cêntimos respeitante à cobrança de SISA deduzida, nomeadamente, dos encargos de Liquidação e Cobrança previstos nos n.ºs 4 e 5 do artigo 13.º da Lei n.º 2/2007, de 15 de Janeiro (Lei das Finanças Locais), conforme a seguinte demonstração:

Descrição	Valor	Apuramento
Receita do Município		
- Imposto	1.218,46	
- Juros Compensatórios	0,00	
- Juros de Mora	11.785,14	
- Créditos Prescritos	0,00	13.003,60
A Deduzir		
- Reembolsos Emitidos	0,00	
- Encargos de Liquidação e Cobrança	325,07	
- Encargos de Avaliação Geral	0,00	
- Más Cobranças		
- de Imposto	0,00	
- de Juros Compensatórios	0,00	
- de Juros de Mora	0,00	
- Transferências para as Freguesias	0,00	
- Diversos	0,00	325,07
Receita Líquida		12.678,53

Por ser verdade passo a presente certidão destinada a documentar a conta de gerência desse Município.

Autoridade Tributária e Aduaneira, Direcção dos Serviços de Contabilidade e Controlo, 13 de Março de 2013.

A Directora de Serviços,



(Amélia Maria Rodrigues Oliveira)



8.3.6.1 – EMPRÉSTIMOS



Município do Marco de Canavieiras

MAPA DOS EMPRÉSTIMOS OBTIDOS A MÉDIO LONGO PRAZO

Data de Aprovação pela As. Municipal	Data de contratação do empréstimo	Visto do tribunal de contas	Finalidade do empréstimo	Entidade credora	Capital		Prazo do contrato (Anos)	Anos decorridos	Amortizações acumuladas em 2011	Encargos em 2012			Encargos do ano vencidos e não pagos		Divida Apresentada em 01-01-2012	Amortização acumulada em 2012	Capital em dívida em 2012
					Contratado	Utilizado				Amortização	Juros	Total	Juros de mora	Amortização			
21-07-2003	07-05-2004	1053	Contrato Resequilíbrio Fin. (N)	C.G.D.	20.000.000,00	20.000.000,00	20	8	2.825.935,16	1.257.517,75	295.817,52	1.553.135,27	0,00	0,00	17.174.094,94	4.063.452,91	15.916.547,09
21-07-2003	19-05-2004	1054	Contrato Resequilíbrio Fin. (N)	B.E.S.	12.500.000,00	12.500.000,00	20	8	2.890.326,75	627.892,14	149.646,94	777.489,08	0,00	0,00	9.609.073,25	3.518.779,89	8.981.221,11
21-07-2003	21-04-2004	1052	Contrato Resequilíbrio Fin. (N)	B.C.P.	12.500.000,00	12.500.000,00	20	8	2.940.772,15	679.094,99	165.512,30	844.597,29	0,00	0,00	9.556.227,65	3.619.857,14	8.980.142,85
Total						45.000.000,00	45.000.000,00		8.657.634,06	2.564.454,88	610.776,76	3.175.231,64	0,00	0,00	36.342.365,94	11.222.068,94	33.777.911,06

Ordão Executivo
Em 14 de Abril de 2013
Manuel Moreira

Ordão Deliberativa
Em 26 de ABR 2013 de 2013
P. J. ...



8.3.6.2 – OUTRAS DÍVIDAS A TERCEIROS

Município de Marco de Canaveses

Ano:

2012

Endividamento - Outras Dívidas a Terceiros

	Caracterização da dívida	Dívida em 1 de janeiro	Dívida em 31 de dezembro	Observações
2211000024	Granidense - Granitos Dourlense, Lda	0,00	172,20	
2211000049	Acústica - FES - Fab. Equip. de Som, Lda	711,09	392,67	
2211000054	Airc - Associação Informática Região Centro	6.887,83	2.715,84	
2211000057	VALPI BUS-Alberto Pinto & Filhos, Lda	105,70	0,00	
2211000089	TMN-Telecomunicações Móveis Nacionais, S.A	1.051,32	1.461,88	
2211000091	PT PRIME-Soluções Empresariais de Telecomunicações	281,31	593,09	
2211000148	Standard Publicidade	742,31	701,10	
2211000151	PT Comunicações, S.A	3.162,88	3.305,51	
2211000175	Resopre-Sociedade Revendedora de Aparelhos de Prec	0,00	611,99	
2211000177	Correios de Portugal, S.A	0,00	1.638,58	
2211000210	António Monteiro Madureira, Lda	906,66	0,00	
2211000215	Electro Coche-Reparações Automóveis, Lda	483,76	557,38	
2211000216	Maquirasto-Ac.Maq.Terrapl., Lda	734,07	0,00	
2211000220	MAN Truck & Bus Portugal, Soc. Unip., Lda	1.373,14	879,14	
2211000222	Rocha & Ribeiro, Lda	5.033,59	4.016,62	
2211000235	GLÓRIA VIEIRA VIEIRA	1.821,58	1.190,47	
2211000236	Ferramentas do Tamega, Lda	2.536,76	383,00	
2211000239	WURTH-PORTUGAL, Lda	70,59	466,79	
2211000251	Sociedade de Petroleos do Marco	0,00	698,65	
2211000317	Alpenoleo - Acessorios Auto, Lda	1.080,68	309,57	
2211000412	Petrolgal - Petroleos de Portugal, S.A.	18.647,30	5.829,97	
2211000429	M.M.F.- Montagens e Materiais de Construção, Lda	856,39	0,00	
2211000436	João Monteiro & Filhos, Lda	811,23	1.052,88	
2211000516	Intervega - Sinalização e segurança, Lda	211,24	0,00	
2211000667	GRAFINAL - Artes Gráficas, Lda	774,90	227,55	
2211000668	Grafica Ideal de Agueda - Industrias Graficas, S.A	0,00	891,75	
2211000684	IRMÃOS LOURENÇO - MATERIAIS DE CONSTRUÇÃO, LDA	1.929,49	810,80	
2211000695	Electro Artur - Com. de Mat. Elect., Lda	514,97	50,00	

Município de Marco de Canaveses

Ano:

2012

Endividamento - Outras Dívidas a Terceiros

	Caracterização da dívida	Dívida em 1 de janeiro	Dívida em 31 de dezembro	Observações
2211000696	Laboratórios Fotograficos do Marco, Lda	147,75	0,00	
2211000701	COOPERMARCO - Cooperativa Agrícola do Marco de Can	809,20	286,40	
2211000733	AUTO ESCAPES DO MARCO, LDA	401,46	131,28	
2211000734	MARCO PNEUS - ALBERTO TAVEIRA E Cª LDA	1.954,08	213,33	
2211000747	Armando & Pereira Serralhaná, Lda	49,20	0,00	
2211000759	JOAQUIM DE MADUREIRA MOREIRA	3.205,44	0,00	
2211000762	Fernando Almeida & Filhos, Lda	0,00	1.092,51	
2211000797	Sociedade de Limpezas do Marco, Lda	1.424,11	2.789,12	
2211000801	GLOBAL NOTICIAS PUBLICAÇÕES, SA	0,00	669,12	
2211000807	ANA MARIA MARQUES DA SILVA ANDRADE	612,54	0,00	
2211000808	ROLMARCO - Rolamentos do Marco, LDA	1.004,03	0,00	
2211000812	Augusto José Barbosa Baldaia	0,00	1.685,10	
2211000853	Associação Humanitária Bombeiros Voluntários do Ma	362,50	0,00	
2211000865	QUIMAUTO - V.A. Vasconcelos & Cº, Lda	1.308,71	0,00	
2211000870	STAPLES OFFICE CENTRE	5.805,67	2.169,72	
2211000877	SOARES OLIVEIRA, S.A	5.259,95	0,00	
2211000884	MARCOGRÉS REPRESENTAÇÕES, LDA	8.980,30	34,00	
2211000888	RODONORTE - Transportes Portugueses, S.A.	51,46	17,60	
2211000953	SEM - SOCIEDADE DE EMPREITADAS DO MARCO, LD*	1.622,61	1.818,21	
2211001012	DOCES DO FREIXO - CASA LENTEIROS LDA	64,71	0,00	
2211001013	DISTRIMARCO-SUPERMERCADOS, S. A.	0,00	2.434,39	
2211001070	Tabrometal-Metalização de Tabuado, Lda	412,13	0,00	
2211001086	MANUEL CARVALHO MAGALHÃES - PISCINAS	6.408,91	0,00	
2211001098	MADEFREIXO - Madeiras, Lda	578,10	1.593,47	
2211001132	F&M Representações de Pedro João Quintela Ferraz	920,76	0,00	
2211001153	J. SILVA MOREIRA E IRMÃOS, LDA	1.628,11	2.929,43	
2211001204	PREMAFE - Fábrica de Artefactos de Cimento, Lda	0,00	122,41	
2211001243	RESIDENCIAL MARCO	25,00	0,00	

Município de Marco de Canaveses

Ano:

2012

Endividamento - Outras Dívidas a Terceiros

	Caracterização da dívida	Dívida em 1 de janeiro	Dívida em 31 de dezembro	Observações
2211001252	FACTOR AMBIENTE - Engenharia do Ambiente, Lda	0,00	12.379,93	
2211001278	Virgínia Rocha - Com. Rep. Especialidades Químicas	347,60	0,00	
2211001284	Associação Portuguesa de Planeadores do Território	2.420,00	0,00	
2211001299	Peixoto & Peixoto, Lda	0,00	2.651,69	
2211001330	Areal Editores	489,14	0,00	
2211001331	Universidade de Trás-os-Montes e Alto Douro	0,00	58.189,34	
2211001366	Mário Gonçalves, Lda	6.283,84	4.666,78	
2211001390	Barloworld-Sociedade Técnica de Equipamento e Tract	648,13	0,00	
2211001494	AIPEL - Associação de Inspectores Portugueses de EI	719,55	362,54	
2211001499	Ribeiros & Castro S.A	1.021,03	832,56	
2211001525	Horto-Rosemplantas-Plantas e sementes para jardim,	828,50	2.046,68	
2211001540	M.Coulinho Porto -Com. Automovels, SA	0,00	2.355,97	
2211001627	REISANA - FERRAMENTAS, LD*	184,96	648,51	
2211001716	A. NUNES Assistênci e Reparação de Equipamentos de	0,00	173,01	
2211001718	Média Marco - Comunicação, Lda.	3.798,24	2.132,82	
2211001737	MOMEL - Com. Artigos Sanitarios e Rega, SA	0,00	562,80	
2211001819	Papelaria Laide - Baireira, Lda	289,89	504,98	
2211001847	Repsol Butano Portugal.R.B.SA	0,00	5.096,49	
2211001862	José F.P. Ribeiro, Lda	0,00	336,00	
2211001917	MARCORÚSTICO, COMÉRCIO DE FERRAGENS, LDA.	95,00	0,00	
2211002036	Ultrapur - Equipamentos para Tratamentos de Águas,	153,75	3.801,93	
2211002069	Antonio Jorge Monteiro	2.585,06	2.207,33	
2211002963	Ministério da Justiça- Instituto dos Registos e do	0,00	136,67	
2211002997	Tamix-Unipessoal, Lda	0,00	2.007,57	
2211003039	Oficina de Video, Lda	492,00	0,00	
2211003378	Águas do Marco, S.A	0,00	49.028,76	
2211003381	MARIA CÂNDIDA DA SILVA MOREIRA	319,26	0,00	
2211003450	Quimambiente - Produtos e Equip. para Trat. de Ar	5.601,30	0,00	

Município de Marco de Canaveses

Ano:

2012

Endividamento - Outras Dívidas a Terceiros

	Caracterização da dívida	Dívida em 1 de janeiro	Dívida em 31 de dezembro	Observações
2211003452	Sociedade Portuguesa de Autores	0,00	137,76	
2211003534	VALERIO EDGAR SOUSA CARVALHO - Extintores do Marco	1.951,58	0,00	
2211003589	FOCSA - Serviços de Saneamento Urbano de Portug	89.053,41	0,00	
2211003610	HIGIMARCO Sonia Margarida P. L. Vieira	166,05	0,00	
2211003629	Joaquim Madureira Magalhães	0,00	140,00	
2211003668	HEMAUTO-PEÇAS AUTO LDA	818,91	418,08	
2211003670	ALBERTINA VIEIRA MONTEIRO	0,00	50,02	
2211003684	JOAQUIM PEDRO SOUSA INF. EQUIPAMENTO, IDª	5.152,87	6.348,44	
2211003777	Sociedade Gráfica do Marco, Lda	2.982,33	3.091,01	
2211003794	Fernando Jorge Pinto da Costa	392,25	338,25	
2211003804	PNEU SPORT - ALVARO LEITE & FREITAS - COM. DE PNEU	2.571,86	1.587,73	
2211003821	Sociedade Nacional de Sinalização Vertical, Lda.	491,75	473,55	
2211003845	SILVEX - Indústria de Plásticos e Papeis, S.A.	1.353,00	0,00	
2211004401	Metalúrgica S. Nicolau - Tornearia e Serralharia,	0,00	143,91	
2211004551	Canon Portugal, S.A.	208,63	0,00	
2211004617	António E.L.Machado-Serv. Limpeza e Manut.Unipesso	0,00	66,05	
2211004826	Gasidouro- Rep.de Gases Industriais, Lda	284,67	0,00	
2211004837	Maria José Ribeiro da Silva Nunes	4.700,32	0,00	
2211004903	GRANITOS DO NORTE, LDA	0,00	122,39	
2211004934	Manuel Hernani Novais Freitas	135,30	0,00	
2211004954	MARIA CONCEICAO MOURA TEIXEIRA	0,00	143,50	
2211004961	Horto Flor do Penedo, Lda.	0,00	2.767,44	
2211004970	Copidata, S.A.	0,00	379,76	
2211005009	ANO-Sistemas de Informática e Serviços, Lda	1.752,75	0,00	
2211005035	Porto de Ideias - Comunicação e Imagem, Ldª	0,00	799,50	
2211005080	Nadia Sinalização, Lda.	0,00	2.832,94	
2211005223	Academia das Artes de Marco de Canaveses	0,00	50,00	
2211005729	Japautomotive - Comércio de Automóveis, Unipessoal	420,46	0,00	

Município de Marco de Canaveses

Ano:

2012

Endividamento - Outras Dívidas a Terceiros

	Caracterização da dívida	Dívida em 1 de janeiro	Dívida em 31 de dezembro	Observações
2211005750	ARQUIGRUPO - Arquitectura e Planeamento, Lda	67.935,00	13.400,04	
2211005892	Ferromarco - Comércio de ferro, Lda	4.889,87	0,00	
2211005929	José Paulo MesquitaGomes - ALPÍVIDRO	0,00	2.755,40	
2211005963	Tubani Prefabricados de Betão, Lda.	0,00	201,47	
2211005967	EDP Serviço Universal, SA	19.382,13	16.608,31	
2211006009	Duriensegás - Sociedade Distribuidora de Gás Natur	0,00	9,54	
2211006528	Schmitt Sohn Elevadores, Lda	0,00	787,82	
2211006589	Somplay - Produções Audiovisuais Unipessoal, Ldª	0,00	369,00	
2211006597	MCM - Moreira, Cruz & Magalhães, Lda	475,07	611,60	
2211006599	Delgado e Associados - Sociedade de Advogados R.L	0,00	5.535,00	
2211006695	Sem Barreiras - Material de Reabilitação, Lda	0,00	129,23	
2211006716	TAMEGAPRESS-Comunicação e Multimédia, Lda	615,00	0,00	
2211006729	Brás Consultores, Ldª	114,39	0,00	
2211006852	Resinorte - Valorização e Tratamento de Resíduos S	20.558,74	0,00	
2211006856	Jose Cerqueira Nunes	0,00	780,69	
2211007449	A. Ribeiro da Silva & Ribeiro, Lda	2.354,07	216,42	
2211007711	Soveco - Sociedade Veiculos Comerciais, S.A	0,00	4.283,36	
2211007713	Joaquim Carvalho da Costa, Ld.ª	514,29	0,00	
2211007755	Marcomat Soluções de Construção, Ld.ª	1.033,27	0,00	
2211007784	Azeredo & Madureira Comércio e Serviços de Higiene	431,24	3.403,75	
2211007785	CARROÇARIAS IRMÃOS COSTA, LDª	76,88	0,00	
2211007838	Sonia Clara Morais Antunes	6.966,20	0,00	
2211007845	Lexus - Consultores, Lda	2.952,00	0,00	
2211007848	Globinopia, Unipessoal, Ldª	88,56	0,00	
2211007866	Bifase - Material Eléctrico e Electrónico, Ld.ª	482,39	777,19	
2211007958	Adão Manuel Pereira Queirós Silva	402,80	0,00	
2211007969	Marcolintas Acessórios, Ld.ª	724,50	100,00	
2211007973	C.A.A. Casa Agrícola de Alpendorada Unipessoal, Ld	0,00	179,78	

Município de Marco de Canaveses

Ano:

2012

Endividamento - Outras Dívidas a Terceiros

	Caracterização da dívida	Dívida em 1 de janeiro	Dívida em 31 de dezembro	Observações
2211008027	Táxis de Fernando & Glória, Ldª	951,71	0,00	
2211008034	Edita-Me, Editora Unipessoal, Ldª	0,00	499,97	
2211008058	Geonext S.A.	0,00	715,86	
2211008072	Real Cópia Equipamento de Escritório, Lda	1.126,68	3.882,84	
2211008078	Carpinmarco Carpintaria Ldª	1.138,98	4.884,60	
2211008474	EDP Comercial - Comercialização de Energia, SA	548,04	8.343,09	
2211008767	San for Rent Aluguer e Venda de Sanitários Portáteis	615,00	0,00	
2211008779	Sociedade Industrial da Livração, Lda	80,00	0,00	
2211008802	LPQ - Laboratório Pró-Qualidade, Lda	0,00	417,72	
2211008822	VASCONTÁXI, LDª	665,89	0,00	
2211008825	Augusto José Barbosa Baldaia, Unipessoal, Ldª	41,70	0,00	
2211008831	Sports Partner-Distribuição e Fabrico de Equipamen	177,49	0,00	
2211008836	Bandeiras e Mestros, SA	1.667,88	0,00	
2211008842	Milénio3 Sistemas Electrónicos SA	885,60	0,00	
2211008844	Contiforme, Soluções Gráficas Integradas, S.A.	546,12	0,00	
2211008876	Sapatarias Calçar Moda, Lda	3.797,01	0,00	
2211008884	José António Couto, Unipessoal, Ldª	2.042,42	138,19	
2211008886	Grafipacto, Unipessoal Ld.ª	141,46	0,00	
2211008913	Inovpeças, Ldª	0,00	663,73	
2211008926	Datejuris	0,00	479,70	
2211008951	Gasin II - Gases Industriais, Unipessoal, Ldª	0,00	1.193,28	
2211009276	Helder Filipe Ferraz da Silva	0,00	199,26	
2211009305	Loja das Tintas Agostinho Pinto Ferreira, Ldª	0,00	41,64	
2211009314	Cotéfis - Gestão de Projetos, S.A	0,00	7.441,50	
2211009315	Geoatributo,ldª	0,00	8.216,40	
2211009324	Prova Impar	0,00	718,82	
2211009346	AnambConsul - Consultoria e Análises Ambientais,	0,00	3.259,90	
2211009347	100 Couto Materiais de Construção, Unipessoal, Ldª	0,00	2.425,64	

Município de Marco de Canaveses

Ano:

2012

Endividamento - Outras Dívidas a Terceiros

	Caracterização da dívida	Dívida em 1 de janeiro	Dívida em 31 de dezembro	Observações
2211009358	Aquaplay - Equip. Profissionais de Aquafitness	0,00	1.940,30	
2211009375	Editora Paleta de Letras	0,00	300,00	
2211009400	Dias & Vicentes, Ld*	0,00	238,80	
2211009409	Auto José & Oliveira - Comércio e Reparação de Vei	0,00	563,81	
2211009410	Quimilub - Imp. de Químicos e Lubrificantes, Ld*	0,00	156,83	
2211009414	Imporquímica - Ind.Portuguesa de Produção Química,	0,00	794,38	
2211009417	Alexandre da Silva Teixeira	0,00	258,30	
2211009422	M. Coutinho , Peças e Reparações Automoveis , S.A	0,00	187,56	
	Total de Rúbrica de Balanço	376.901,29	314.967,93	
228003569	FOCSA - Serviços de Saneamento Urbano de Portug	0,00	93.322,50	
	Total de Rúbrica de Balanço	0,00	93.322,50	
242101	IRS-Trabalho dependente (OT)	26.621,52	19.507,35	
242201	IRS-Trabalho independente (OT)	2.353,70	3.856,09	
2425	IRS-Pensões(OT)	203,00	0,00	
24362	IVA a Pagar-a aguardar processo de Despesa	11.294,24	2.584,72	
2441110	Garantias de obrigações(OT)-10.0.0	3,51	42,11	
244111251	Licenças emissão tx ou emolumentos (OT)-12.5.1	0,00	6,50	
244201	Notário privativo do município (OT)	720,00	689,64	
245101	Caixa geral de aposentações (OT)	34.974,72	33.980,21	
245103	A.D.S.E (OT)	5.027,59	4.502,09	
245105	Segurança social-regime geral (OT)	5.160,34	7.354,70	
24541	Instituto Gestão Tesouraria do Crédito Público.I.P.	1.539,79	0,00	
	Total de Rúbrica de Balanço	87.898,41	72.523,41	
26111000002	Megalf, Informática e Serviços Unipessoal, Lda	622,38	0,00	
26111000024	Granidense - Granitos Douricense, Lda	0,00	26.448,06	
26111000028	Jose da Silva Barbosa & Filhos, Lda	18.241,75	9.094,40	
26111000222	Rocha & Ribeiro, Lda	178,00	0,00	
26111000236	Ferramentas do Tamega, Lda	0,00	775,00	

Município de Marco de Canaveses

Ano:

2012

Endividamento - Outras Dívidas a Terceiros

	Caracterização da dívida	Dívida em 1 de janeiro	Dívida em 31 de dezembro	Observações
26111000930	CONSTRUPENHA-SOCIEDADE DE CONSTRUÇÕES, LDª	13.262,98	13.262,98	
26111001235	FRITÁMEGA - Equipamento Hoteleiro, Lda	0,00	1.712,16	
26111001627	REISANA - FERRAMENTAS, LDª	0,00	549,99	
26111001862	José F.P. Ribeiro, Lda	0,00	1.154,97	
26111002036	Ultrapur - Equipamentos para Tratamentos de Águas,	0,00	4.285,32	
26111002069	Antonio Jorge Monteiro	0,00	1.185,00	
26111002916	Efímóveis - Imobiliária, S.A.	0,00	336.111,17	
26111003668	HEMAUTO-PEÇAS AUTO LDA	0,00	575,64	
26111003684	JOAQUIM PEDRO SOUSA INF. EQUIPAMENTO, IDª	1.181,73	5.774,85	
26111007761	A Mobiliadora de Padronelo, Ld.ª	255,84	0,00	
26111007970	Trispaço-Mobiliário de Escritório, Ld.ª	430,81	0,00	
26111008058	Geonext S.A.	0,00	2.287,80	
26111008708	CARLOS ALBERTO MOREIRA DA SILVA	1.230,00	0,00	
26111008825	Augusto José Barbosa Baldaia, Unipessoal, Ldª	0,00	15.478,07	
26111008842	Milénio3 Sistemas Electrónicos SA	8.266,83	0,00	
26111009276	Helder Filipe Ferraz da Silva	0,00	189,42	
26111009334	Bricomarino, Ldª	0,00	236,16	
	Total de Rúbrica de Balanço	43.671,32	419.120,99	
2614008818	Caixa Leasing e Factoring-Instituição Financeira d	0,00	25.759,68	
	Total de Rúbrica de Balanço	0,00	25.759,68	
26301	STAL (OT)	1.278,89	1.236,36	
26303	SINTAP (OT)	452,73	420,01	
26305	STFPN (OT)	19,59	19,59	
26307	Assoc. técnicos administ. municipais-ATAM (OT)	55,26	37,41	
26309	SNPM(OT)	30,48	22,86	
26311	STAEZN(OT)	4,15	8,30	
26314	Cofre Previdência da Função Pública(OT)	0,00	6,88	
	Total de Rúbrica de Balanço	1.841,10	1.751,41	

Município de Marco de Canaveses

Ano:

2012

Endividamento - Outras Dívidas a Terceiros

	Caracterização da dívida	Dívida em 1 de janeiro	Dívida em 31 de dezembro	Observações
2646000772	Freguesia de Penhalonga	5.000,00	2.141,20	
2646000839	Freguesia de Vila Boa de Quires	30.000,00	30.000,00	
	Total de Rúbrica de Balanço	35.000,00	32.141,20	
267008769	Carlos Eduardo Pinto Soares	750,00	0,00	
	Total de Rúbrica de Balanço	750,00	0,00	
2685010101	Const Muro Betão Arm Escola Sec Formos	427,71	427,71	
2685010301	Muros Suporte Vedação em D.Locais Município-2ª Fase	3.918,06	3.918,06	
2685010302	Repav. da Rua Fernando Moreira Coutinho -Ariz/Favô	3.910,89	3.910,89	
2685010303	Construção passeios R.FernandoM.Coutinho - Ariz/Fa	1.325,83	1.325,83	
2685010304	R. Fernando Moreira Coutinho- Ariz	401,94	401,94	
2685010305	Benef.RedeViariaAreaMunicípio-T.Betuminoso-Z.Norte	5.472,43	5.472,43	
2685010306	RemodelaçãoCampo TreinosEstadioMunicipal-Infraestru	6.877,04	6.877,04	
2685010307	Rede Viaria Area Município-Tapete Betum - Zona Sul	7.155,85	7.578,19	
2685010308	Rem.Benef.EM642 a EN108 e a EN211-Muros Suporte	62,63	62,63	
2685010309	Rem.Benef.EM642 a EN108 e a EN211-Mov Terras	1.378,27	1.378,27	
2685010310	Complexo Habitacional Leiria-Mov.Terras-2ª F-Alpen	660,86	660,86	
2685010501	Esc.Pré-Primária e Primária EB1 Gouveia-V.OAliv-TM	242,96	242,96	
2685010502	Benef. ampli.Escola Prim e Pré-Primária de Gouveia	118,42	118,42	
2685010503	Sist. Agua Res.Dom. Zona Juncal - Tratamento	3.072,40	3.072,40	
2685010504	Centro Escolar de Sande	2.560,35	2.560,35	
2685010505	Alteração da Esc.Primaria para Sede Junta Favões	187,31	187,31	
2685010506	Alt.da EB1 para Junta Favões-Pav.int e Est.Elevato	574,95	574,95	
2685010602	Repav Troços EM586,CM1243 R.Requim R.Monte Campo N	412,08	412,08	
2685010701	Arruam.obras complem.-pav.área concelho.4ª Fase	5.961,90	5.961,90	
2685010702	Arranjos Urb.Area Env.Complexo Desp.Alpendu-Pavime	10.191,00	10.191,00	
2685010801	Arranj. Urb. área envolvente á Igreja Soalhões	19.400,09	0,00	
2685010802	Infraestruturas Área Env. Centro Paroquia Soalhões	1.226,06	0,00	
2685010803	Arranjo Urbanístico da Av. da Igreja de Soalhões	1.160,79	0,00	

Município de Marco de Canaveses

Ano:

2012

Endividamento - Outras Dívidas a Terceiros

	Caracterização da dívida	Dívida em 1 de janeiro	Dívida em 31 de dezembro	Observações
2685010804	Const.Casa Produtos Tradicionais Biletos-V.Douro	4.337,83	4.337,83	
2685010805	Remodelação Edifício Dest. Museu Pedra-Alpendorada	6.335,89	633,59	
2685010806	Construção da Junta e Centro de Dia de Sobretâmega	538,23	0,00	
2685010807	Construção de passeios na área concelho - 2ª Fase	638,64	0,00	
2685010808	Alvenarias do Gimnodesportivo V.B.Quires	243,71	0,00	
2685010809	Pavilhão Gimnodesp. V.B.Quires Estrutura Balneario	176,11	0,00	
2685010810	Const Estação Elevatória em Vale Covo - Alpendurad	1.186,28	474,51	
2685010811	Ampliação do Cemitério de Ariz.	5.125,88	1.281,47	
2685010812	Ampliação Sede Junta Alpendurada e Matos	7.430,48	7.430,48	
2685010813	Arranjos Exteriores Casa Produtos Trad. Biletos	1.222,17	1.222,17	
2685010814	Coberto de ligação entre EB1 e JI Sobretâmega	574,49	574,49	
2685010815	Arranjo Urb.Junto Igreja Carvalhosa-2ªFase	4.380,89	1.095,22	
2685010816	Acesso Igreja S. Martinho - V.O.Aliviada	5.243,19	1.310,80	
2685010817	Jardim Museu da Pedra em Alpendurada	1.956,63	1.956,63	
2685010818	Execução Cobertura do Armazem de Grosso Municipal	3.750,94	3.802,10	
2685010901	Rede IP e BP acessos Convento Alp.desde a EN108	5.102,20	6.644,13	
2685011001	Alteração Traçado da Av.dos Bombeiros V. Marco	762,50	762,50	
2685011002	Arr. urb igreja de Maureles	130,43	130,43	
2685011003	Calc. infra estr. div. arruamentos municipio 3ªfas	127,49	127,49	
2685011004	Inf.Rua Prof.Helena Jesus Martins-Tuias	865,99	865,99	
2685011101	Repav.do CM Vinhas a Barreiro - V.B.Quires	2.344,79	2.344,79	
2685011102	RepavimentaçãoArruamentos Alp.Matos,Magrelas Tuias	3.839,12	3.839,12	
2685011201	Rect.CM desde EN 108 Av. S.Bento Alp.-Pavimentação	1.679,70	1.679,70	
2685011202	Arranjo Urb.Av.S.Bento até Conv.Alpendurada-Conclu	4.808,47	4.808,47	
2685011203	Infra.Pavim. Troço Av. Povoação Grande/Freixo-Tuias	3.913,03	3.913,03	
2685011204	Construção de Estação Elevatória em Pisões-Favões	1.212,41	1.212,41	
2685011205	Alarg.,Infraest.ePav.Acesso ao L.Quinta(PG)Veiga-S	3.063,38	3.063,38	
2685011206	Calçetamento Inf.Div.Arruamentos A. Município-1ªFa	6.441,76	7.020,81	

Município de Marco de Canaveses

Ano:

2012

Endividamento - Outras Dívidas a Terceiros

	Caracterização da dívida	Dívida em 1 de janeiro	Dívida em 31 de dezembro	Observações
2685011207	Caminho Tarrío/Granja-Abast.Água Dren Ag.Residuais	932,00	932,00	
2685011208	Construção de Muros Oficinas Municipais	3.632,58	0,00	
2685011209	Infraestruturas Pavimentação em Artz e Avessadas	4.780,38	6.177,88	
2685011210	Rede Saneamento em Varias Zonas do Concelho	7.404,10	7.404,10	
2685011211	Acessos e Área Envolvente Centro Escolar V.B.Bispo	0,00	10.811,61	
2685011212	Inf.Abast.Aguas Residuais Zona Central Constance	0,00	5.094,10	
2685011301	Sistema Aguas Res.Dom.,Parc.Sande e Penhalonga-Dren	3.056,37	3.056,37	
2685011601	Sist.AguaRes.Dom.ZonaParc.S.L.Douro-Drenagem	6.855,23	6.855,23	
2685011602	Abastecimento Agua Ramais San Zona Parc.S.L.Douro	6.193,75	6.193,75	
2685011603	Drenagem Águas Res. da Freg S.Lour.Douro2.ªFase	1.195,38	1.195,38	
2685011701	Calc.Rua Judeus/Freixo,Castelinho,Avessadas,Soalha	1.105,00	110,50	
2685011702	Ampliação do Cemitério de Penhalonga	3.013,60	753,40	
2685011703	Reconst.Diversos Muros Suporte a Vias Municipais	2.382,85	2.382,85	
2685011704	Calcatamento e Infr. Div. Arruam Area Municip-2ªFa	7.023,40	2.809,36	
2685011801	Sistema Aguas Residuais Domesticas Juncal-Drenage	10.255,81	10.255,81	
2685011901	Remodelação Pavimento Pavilhão Bernardino Coutinho	3.394,31	3.394,31	
2685012101	Piscinas Municipais de Alpendurada e Matos	1.484,09	1.484,09	
2685012201	Sistema Aguas Res.Zona Central Soalhães-Tratamento	37.463,55	37.463,55	
2685012202	Sist.Aguas. Res.Z Central Soalhães-Trat.-ErrosOmi	1.311,50	1.311,50	
2685012301	Emp. caminhos paralelos à var.EN 321-1/Soalhães	2.015,57	2.015,57	
2685012401	Sist.Aguas Res.Dom.ZonaParc.S.L.Douro-Tratamento	4.678,76	467,88	
2685012501	Pav.RioGalinhas, Sto Isidoro, Constance, Aves... ..	5.874,97	5.874,97	
2685012502	Rua Mestre Antº Pinto Santana/Tuias	225,00	225,00	
2685012601	Rede Abast Agua Tarrío-Paredes Viadores	1.212,50	1.212,50	
2685012701	Sist. Agua Res.Z.Parc.Sande e Penhalonga-Tratament	14.605,10	1.307,67	
2685012801	Construção anexo apoio courts de ténis Marco Canav	1.324,44	1.324,44	
2685013001	Benef.Pav. Div. Freguesias - Microaglomerado Frio	2.435,16	2.435,16	
2685013002	Benef.Rede Viaria Área Municipio -Micro.Frio-Z.Sul	7.718,18	7.718,18	

Município de Marco de Canaveses

Ano:

2012

Endividamento - Outras Dívidas a Terceiros

	Caracterização da dívida	Dívida em 1 de janeiro	Dívida em 31 de dezembro	Observações
2685013101	Benef.Rede Viana Município-Micro. Frio-Zona Centr	6.121,39	6.121,39	
2685013102	Benef.Rede Viana Município-MicroFrio-Z. Norte	7.467,10	7.467,10	
2685013201	Centro Dia S. Sebastião - V.B.Quires	10.735,31	10.735,31	
2685013202	Centro Dia S. Sebastião.VBQuires-TMM	1.448,48	1.448,48	
2685013203	Arranjos exteriores e Equipa.Centro Dia V.B.Quires	1.956,25	1.956,25	
2685013301	Abast.Agua/Ramais Saneamento-Juncal-Soalhães	161,31	161,31	
2685013401	Centro Escolar de Vila Boa Bispo	15.583,16	2.109,20	
2685013501	Arranjos Urb. Junto Igreja de Paredes Viadores	0,00	3.306,18	
2685013502	Calcetamento em Diversas Freguesias	0,00	6.551,52	
2685013601	Reab.Fis.Centro Urb. Av.F.Sá Carneiro/P.Mov.Forças	0,00	22.602,33	
2685013602	Reab.Fis.Centro Urb.Av.Gago Coutinho	0,00	9.590,36	
26850301	Dep. Garantia-Entid Colect-Sec Obras(OT)	8.000,00	17.283,81	
26850302	Dep. Garantia-Particulares-Sec Obras(OT)	69.498,68	101.952,06	
2685050101	Prestação Serviços para Recolha e Transporte RSU	16.442,35	0,00	
2685050201	PrestServiços Ext Segurança, Higiene e Saúde Traba	0,00	2.899,95	
268703005839	Isabel Maria Gonçalves da Silva Alves	183,61	0,00	
268705006791	MARIA JOSÉ DE ALMEIDA COUTO	112,23	0,00	
268705008891	Maria de Fátima Mota da Silva Teixeira	112,23	0,00	
2688101000853	Associação Humanitária Bombeiros Voluntários do Ma	5.000,00	0,00	
2688101003590	Fábrica da Igreja Paroquial da Freguesia de Maurel	10.000,00	0,00	
2688102000481	Associação Recreativa e Cultural de S. Lourenço do	0,00	5.564,50	
2688102000511	Freguesia de Toulosa	8.450,25	0,00	
2688102000818	Freguesia de Banho e Carvalhosa	0,00	2.400,00	
2688102001088	Associação dos funcionários da Câmara Municipal do	26.985,15	0,00	
2688102001196	Grupo Danças e Cantares de Soalhães	400,00	0,00	
2688102001316	Grupo Desportivo de Magrelos	1.313,00	0,00	
2688102003921	Maria Augusta Pereira de Sousa	50,00	0,00	
2688102003930	Ester Maria Cerqueira Pinto	100,00	0,00	

Município de Marco de Canaveses

2012

Ano:

Endividamento - Outras Dívidas a Terceiros

	Caracterização da dívida	Dívida em 1 de janeiro	Dívida em 31 de dezembro	Observações
2688102003989	Teresa de Jesus Vieira	50,00	0,00	
2688102004318	MARIA ADELAIDE MONTEIRO	50,00	0,00	
2688102004643	Maria Helena Sousa Couto	167,30	0,00	
2688102004746	Jacinta Cristina Pinto da Costa	25,00	0,00	
2688102004808	Ana da Conceição Vieira de Almeida Carneiro	97,45	0,00	
2688102004916	Maria Manuela Sousa Pereira	25,00	0,00	
2688102004924	Maria Fernanda Pinto Ribeiro	100,00	0,00	
2688102004980	Antónia Fernanda Vieira da Silva	50,00	0,00	
2688102005092	José Luis Ribeiro Ferreira	50,00	0,00	
2688102005384	Fernando Lucas Moreira Silva	50,00	0,00	
2688102005629	Fernando da Silva Ribeiro	50,00	0,00	
2688102006060	Isabel da Conceição Ferreira da Cruz	50,00	0,00	
2688102006171	Teresa Raquel Silva Pereira	75,00	0,00	
2688102006238	Eulalia Maria Marques Nunes	50,00	0,00	
2688102006315	Aldécia Maria Vieira Queiros Gonçalves	0,00	85,40	
2688102006438	Rosa Maria Teixeira Ferreira	50,00	0,00	
2688102006491	Agueda Maria Pinto Moreira	50,00	0,00	
2688102007091	Carla Alexandra Couto de Melo	50,00	0,00	
2688102007109	Vitor Alexandre da Silva Neves	50,00	0,00	
2688102007211	Carlota Maria Cardoso	100,00	0,00	
2688102007212	Maria Fernanda Vieira da Rocha	50,00	0,00	
2688102007236	Carla Alexandra Dias Soares	25,00	0,00	
2688102007242	Maria de Fátima Vieira	25,00	0,00	
2688102007264	ANA CECÍLIA MOREIRA MAGALHÃES PEDROSO	25,00	0,00	
2688102007286	Fátima Maria Manuel Matias	25,00	0,00	
2688102007288	Ivónio Sergio Ferreira Ribeiro	50,00	0,00	
2688102007364	Monica Alexandra Moreira Silva	50,00	0,00	
2688102007377	Maria Manuela Amorim Madureira	25,00	0,00	

Município de Marco de Canaveses

Ano:

2012

Endividamento - Outras Dívidas a Terceiros

	Caracterização da dívida	Dívida em 1 de janeiro	Dívida em 31 de dezembro	Observações
2688102007658	MARIA FERNANDA MAGALHÃES CUNHA	25,00	0,00	
2688102007805	Sara Liliana Monteiro Vieira	50,00	0,00	
2688102008115	Maria Celeste Pereira Pinto da Silva	25,00	0,00	
2688102008280	Emília Rosa Moreira Dias	50,00	0,00	
2688102008578	CAROLINA DA CONCEIÇÃO VIEIRA PINHEIRO	50,00	0,00	
2688102008613	Célia Maria de Sousa da Silva	25,00	0,00	
2688102008893	Associação Desenvolvimento Económico-Social e Cult	500,00	0,00	
2688102008945	Generosa Susana Duarte Soares	0,00	19,80	
2688102008989	Sérgio José Oliveira Pinto	0,00	91,60	
2688102009141	JOAQUINA FERREIRA ROCHA SOUSA	0,00	45,80	
2688102009177	Sónia Cristina Ribeiro Moreira	0,00	39,60	
2688102009251	Maria Conceição Leitão Pereira Ferreira	0,00	19,80	
2688102009343	Maria Fernanda da Silva Cavadas	0,00	39,60	
2688104003237	Guilherme Adelino Magalhães Loureiro	0,00	190,80	
2688104007737	MARIA JOSE GOMES ROCHA	0,00	152,64	
2688105000847	Ricardo Leopoldo Carneiro Ferreira Araujo	0,00	7,75	
2688105006527	Carlos Afonso de Moura Teixeira	231,69	231,69	
2688108001318	Maria Luísa Machado Pinto Moura	0,00	264,40	
2688108006527	Carlos Afonso de Moura Teixeira	250,20	250,20	
2688199006813	Maria Dulce Monteiro da Silva	215.000,00	107.500,00	
2688199009418	Helder Manuel Leão Carvalho Bento	0,00	125,00	
2689101	Direção geral de espetáculos (OT)	49,88	49,88	
268910303	Cartas de caçador e renovações (OT)	134,13	240,42	
268910311	Impressos req. de cartas de caçador e outros (OT)	0,50	1,00	
2689110	Conservatória dos registos centrais (OT)	36,00	27,00	
2689112	Solicitadores de Penhoras(OT)	305,28	7.852,44	
2689114	Desconto judicial (OT)	1.186,61	569,53	
2689116	Seguro de vida grupo (OT)	1.200,96	1.112,46	

Município de Marco de Canaveses

2012

Ano:

Endividamento - Outras Dívidas a Terceiros

	Caracterização da dívida	Dívida em 1 de janeiro	Dívida em 31 de dezembro	Observações
2689120	Custas de processos de execução fiscal (OT)	56,29	0,00	
2689122	Honorários peritos vistorias, estr. ao func. (OT)	49,88	49,88	
268912403	Cauções (OT)	470.993,88	370.143,57	
2689128	Seguro de saúde (OT)	0,00	2.605,60	
	Total de Rúbrica de Balanço	1.177.511,58	939.998,53	
213107020902	Resíduos sólidos	0,00	6,84	
	Total de Rúbrica de Balanço	0,00	6,84	
212202020601	Mercados e feiras	61,05	0,00	
21230401239999	Outros	282,25	0,00	
	Total de Rúbrica de Balanço	343,30	0,00	
213107020999	Outros	342,12	0,00	
	Total de Rúbrica de Balanço	342,12	0,00	
	Total Geral	1.724.259,12	1.899.592,49	



13 – RELATÓRIO DE GESTÃO

2012

Ano
Financeiro

MUNICÍPIO

DO

MARCO DE CANAVESES



RELATÓRIO DE GESTÃO



ÍNDICE

I. INTRODUÇÃO.....	4
1 - ENQUADRAMENTO GERAL.....	4
2 - ATIVIDADE DESENVOLVIDA EM 2012.....	5
3 - ANÁLISE DA EXECUÇÃO ORÇAMENTAL.....	5
II. ANÁLISE GLOBAL DA RECEITA.....	8
1 - RECEITA CORRENTE.....	9
RECEITAS FISCAIS.....	9
RECEITAS NÃO FISCAIS.....	12
Rendimentos de Propriedade.....	12
Transferências Correntes.....	12
Venda de Bens e Serviços Correntes.....	13
Outras Receitas Correntes.....	13
2 - RECEITA DE CAPITAL.....	14
Venda de Bens de Investimento.....	14
Transferências de capital.....	14
Passivos Financeiros.....	14
Ativos Financeiros.....	15
Reposições não Abatidas aos Pagamentos.....	15
3 - CONCEITOS DE RECEITA.....	16
ANÁLISE GLOBAL DA DESPESA.....	18
1 - ESTRUTURA ECONÓMICA E EVOLUÇÃO DAS DESPESAS.....	18
2 - DESPESA CORRENTE.....	19



Despesa com o Pessoal.....	19
Aquisições de Bens e Serviços	21
Transferências Correntes.....	23
Outras despesas correntes	23
Juros e outros encargos.....	24
3 - DESPESAS DE CAPITAL	24
Transferências de Capital	24
Aquisições de Bens de Capital	25
Outras Despesas de Capital	26
Passivos Financeiros	26
4 – ESTRUTURA DO INVESTIMENTO – PLANO PLURIANUAL DE INVESTIMENTO.....	26
5 - SERVIÇO DA DÍVIDA.....	28
6 – EVOLUÇÃO DO ENDIVIDAMENTO.....	29
7 – CLASSIFICAÇÃO FUNCIONAL DAS DESPESAS AUTÁRQUICAS.....	31
8 – GRANDES OPÇÕES DO PLANO	33
III. DESEMPENHO ECONÓMICO - FINANCEIRO.....	35
1 - ANÁLISE DA ESTRUTURA DO BALANÇO.....	35
2 - ANÁLISE DA ESTRUTURA DE DEMONSTRAÇÃO DE RESULTADOS	39



I. INTRODUÇÃO

1 - ENQUADRAMENTO GERAL

No cumprimento do preceito legal, apresenta-se o Relatório de Gestão relativo ao ano económico de 2012, para que dentro dos prazos previstos na Lei das Finanças Locais, isto é, a Lei n.º 2/2007, de 15 de Janeiro, sejam apreciados os documentos de Prestação de Contas.

A prestação de contas obedece ao disposto no ponto 3 das considerações técnicas do POCAL aprovado pelo Decreto-Lei n.º 54-A/99 de 22 de Fevereiro, ratificado pela Lei n.º 162/99 de 14 de Setembro, e alterado pelo Decreto-Lei n.º 315/2000 de 2 de Dezembro, e demais legislação.

O relatório foi elaborado de acordo com as normas estabelecidas no ponto 13 do POCAL. Dos conteúdos tratados destacam-se os dados relativos à execução Orçamental, sendo disponibilizadas informações relativas à receita e despesa previstas no Orçamento de 2012, com especial relevância para a execução anual do Plano Plurianual de Investimentos.

A apresentação do Relatório de Gestão tem como objetivos:

- a) Explicitar os níveis de execução alcançados procurando referir os aspetos mais relevantes da atividade financeira municipal, no que respeita à sua natureza económica e financeira, ao nível das receitas, das despesas e da tesouraria;
- b) Apresentar a situação económica relativa ao exercício através da análise da evolução da gestão nos diferentes sectores de atividade do Município, nomeadamente no que respeita ao Investimento, dívidas de curto prazo, médio e longo prazos e condições de funcionamento;
- c) Analisar a situação financeira da autarquia, do ponto de vista patrimonial, considerando o balanço inicial, o balanço final de 2012 e a demonstração de resultados.

Recorreu-se à elaboração de quadros e gráficos para melhor evidenciar os dados tratados em cada capítulo. Para uma melhor perceção e comparação das variáveis mais significativas da gestão Municipal apresentam-se também elementos relativos à execução de anos anteriores.

À semelhança dos anos anteriores terminamos um ciclo norteado pelo mesmo princípio que nos guia desde que iniciamos funções autárquicas: **A Transparência**. Nunca o fizemos por conveniência, mas pela convicção profunda de que **A Verdade**, tal como a liberdade, é um bem muito frágil em democracia, mas é também o seu principal fundamento moral. Esta conduta foi a nossa forma de estar, procurando sempre que a gestão autárquica fosse eficaz, moderna e sempre sustentada.

2 - ATIVIDADE DESENVOLVIDA EM 2012

O Planeamento Municipal resulta de um processo interativo, desencadeado a partir da estratégia definida para o Município. Assim, o Município de Marco de Canaveses definiu, tendo em conta as linhas diretivas dos autarcas eleitos, um plano plurianual de investimentos retratado nos documentos previsionais cuja análise do grau de execução será apresentada neste relatório do ano de 2012.

Neste sentido, o Plano Plurianual de Investimentos e as Grandes Opções do Plano permitem uma visão global dos investimentos e principais atividades desenvolvidas, ou seja, revelam os objetivos e as prioridades definidas pela Autarquia para o ano em análise e em alguns casos diferidos num horizonte temporal plurianual.

3 - ANÁLISE DA EXECUÇÃO ORÇAMENTAL

A análise da execução da receita e da despesa, face ao orçamento definido, evidencia o orçamento inicial e final, a sua variação, execução e respetivos desvios – Quadro I.

Quadro I - Relatório Execução Financeira

Designação	Orçamento 2012		Execução (3)	Desvio		Taxa de Execução (6)=(3)/(2)
	Inicial (1)	Final (2)		(4)=(2)-(1)	(5)=(3)-(2)	
RECETAS						
Correntes	18.355.625	18.355.625	18.423.952	0	68.327	100,4%
Capital	9.078.436	9.182.127	6.286.760	103.691	-2.895.367	68,5%
Outras Receitas	67.285	12.380	12.380	-54.905	0	100,0%
Saldo Gerência 2011		2.282.167	2.282.167	2.282.167	0	100,0%
TOTAL	27.434.061	29.819.919	27.005.260	2.385.858	-2.814.659	90,5%


DESPESAS

Correntes	16.398.562	20.225.246	17.870.866	3.826.684	-2.354.380	88,4%
Capital	11.035.499	9.594.673	6.457.406	-1.440.826	-3.137.267	67,3%
TOTAL	27.434.061	29.819.919	24.328.272	2.385.858	-5.491.647	81,6%

O Orçamento de 2012 apresentou um valor de € 27.434.061 para a dotação inicial prevista e € 29.819.919 para a dotação final, da qual € 18.355.625 corresponde a receitas correntes e € 9.182.127 a receitas de capital. O saldo transitado da gerência soma, neste ano económico de 2012, lançamentos contabilísticos referentes a reposições não abatidas nos pagamentos no montante de € 12.380. Importa referir que o saldo da gerência aumentou (+259,2%) face ao saldo do ano 2011 (€635.372), totalizando o montante de € 2.282.166,84.

O valor total da **receita** realizado cifrou-se no montante de cerca de 27 milhões de euros, sendo inferior ao orçamentado em 2,8 milhões de euros, apresentando um desvio de cerca de 9,5%. Para os resultados de execução orçamental apresentados, contribuíram, maioritariamente, as receitas correntes, atingindo elevadas percentagens de execução face aos montantes previstos em orçamento, ficando pela segunda vez consecutiva acima das previsões em cerca de 63 mil euros. As receitas de capital obtiveram taxas de execução face aos valores orçamentados de cerca de 68,5%, representando 23,3% enquanto as receitas correntes atingiram 68,2% do total da receita arrecadada.

O quadro I revela, ao nível da receita corrente, um índice de cobrança superior à receita prevista e que se cifra nos 100,4%. No que concerne a receita de capital a diferença verificada entre orçamento final (€ 9.182.127) e o valor efetivo das cobranças (€ 6.286.760) traduziu-se comparativamente num desvio de € 2.895.367, representando um grau de execução de 68,5%.

Ao analisar-se a **despesa**, no ano económico de 2012, constatam-se elevados graus de execução comparativamente ao orçamento final nas despesas correntes e satisfatórios graus de execução nas despesas de capital face às limitações financeiras existentes. A taxa de execução anual das despesas de capital atingiu 67,3%. Este valor de execução resulta da realização de aquisição de bens de capital e de investimentos comunitários do FEDER, destacando-se investimentos como o Centro Escolar de Vila Boa do Bispo, montantes restantes de pagamento de verbas não participadas para a Beneficiação da rede viária na área do Município e o início da Reabilitação Física do Centro Urbano do Marco de Canaveses, no âmbito do Programa Operacional Regional do Norte do Quadro de Referência Estratégico Nacional – QREN – 2007/2013. Destaca-

se ainda a construção de Redes de Saneamento em várias zonas do Concelho e o cumprimento do Protocolo de Acordo de Regularização de Pagamento da aquisição do Edifício Cineteatro celebrado com a entidade Efimóveis, S.A. suportado apenas com autofinanciamento municipal.

Pese embora as despesas correntes realizadas representarem 73,5% da despesa total, o que evidencia o maior peso da despesa corrente no orçamento global, a despesa de capital atingiu 26,5%, isto é, mais de 6,4 milhões de euros.

A despesa paga totalizou cerca de 24,3 milhões de euros, representando uma taxa de execução de 81,6%.

As despesas correntes foram totalmente financiadas pelas receitas correntes, tendo contribuído os impostos diretos, designadamente o Imposto Municipal sobre Imóveis, o Imposto Único de Circulação e o Imposto Municipal sobre Transmissões Onerosas de Imóveis e as Transferências correntes obtidas do Estado.

Saliente-se que a execução da receita e despesa face aos valores previstos no orçamento final obteve uma taxa de execução da receita de 90,5% e da despesa de 81,6%, salientando-se o esforço evidenciado no controlo da despesa necessário para a manutenção do equilíbrio financeiro e sustentabilidade orçamental.



II. ANÁLISE GLOBAL DA RECEITA

Apresenta-se no quadro que se segue os valores relativos à Receita arrecadada no ano de 2012 comparando-a com o período homólogo de 2011.

Quadro II – Evolução da Receita arrecadada nos anos de 2011 e 2012

Designação da Rubrica	Anos				Variação 2011/2012	
	2011		2012		Valor	
	Valor	%	Valor	%	Valor	%
Saldo Gerência anterior	635.372	2,4%	2.282.167	8,5%	1.646.795	259,2%
Receitas Correntes	20.599.257	79,1%	18.423.952	68,2%	-2.175.305	-10,6%
Impostos directos	6.054.298	23,3%	4.518.182	16,7%	-1.536.116	-25,4%
Impostos indirectos	130.304	0,5%	137.380	0,5%	7.076	5,4%
Taxas, multas e outras penalidades	348.244	1,3%	336.801	1,2%	-11.443	-3,3%
Rendimentos de propriedade	1.446.591	5,6%	1.648.805	6,1%	202.215	14,0%
Transferências correntes	11.611.643	44,6%	10.972.721	40,6%	-638.922	-5,5%
Venda de bens e serviços correntes	757.135	2,9%	746.383	2,8%	-10.752	-1,4%
Outras receitas correntes	251.043	1,0%	63.680	0,2%	-187.363	-74,6%
Receitas de Capital	4.796.755	18,4%	6.299.140	23,3%	1.502.386	31,3%
Venda de bens de investimento	0	0,0%	0	0,0%	0	-
Transferências de capital	4.794.755	18,4%	6.284.385	23,3%	1.489.631	31,1%
Activos Financeiros	0	0,0%	0	0,0%	0	-
Passivos Financeiros	0	0,0%	0	0,0%	0	-
Outras receitas de capital	2.000	0,0%	2.375	0,0%	375	18,8%
Reposições não abatidas nos pagamentos	0	0,0%	12.380	0,0%	12.380	-
Total	26.031.384	100,0%	27.005.260	100,0%	973.875	3,7%

O Saldo da Gerência Anterior foi no valor de € 2.282.167 para o ano de 2012, representando um aumento de poupança corrente de (+259,2%) face ao saldo de Gerência Anterior do ano de 2011.



1 - RECEITA CORRENTE

As receitas de natureza corrente tiveram uma diminuição em termos globais de (-10,6%) que importa analisar por rubricas, pois permite concluir que o Município está diretamente dependente da receita proveniente da cobrança de Impostos e das transferências correntes do Estado.

RECEITAS FISCAIS

As receitas tributárias tiveram uma diminuição de (-23,6%) que importa desagregar pelas principais rubricas económicas de acordo com o quadro seguinte:

Quadro III – Evolução das Receitas Tributárias

(Un.: euro)

Receitas Fiscais	Receita arrecadada				Variação 2011/2012	
	2011		2012		Valor	%
	Valor	%	Valor	%		
Impostos directos	6.054.298	92,7%	4.518.182	90,5%	-1.536.116	-25,4%
Imposto Municipal sobre Imóveis (IMI)	3.518.949	53,9%	2.483.931	49,8%	-1.035.018	-29,4%
Impostos Único de Circulação (IUC)	814.577	12,5%	909.123	18,2%	94.546	11,6%
Imposto Municipal sobre Trans. Onerosa Imóv. (IMT)	1.089.092	16,7%	760.319	15,2%	-328.774	-30,2%
Derrama	361.730	5,5%	351.806	7,0%	-9.924	-2,7%
Impostos Abolidos	269.949	4,1%	13.004	0,3%	-256.945	-95,2%
Contribuição Autárquica	19.356	0,3%	-	0,0%	-19.356	-100,0%
Imposto Municipal de SISA	250.593	3,8%	13.004	0,3%	-237.589	-94,8%
Impostos indirectos	130.304	2,0%	137.380	2,8%	7.076	5,4%
Taxas, Multas e Out. Penalidades	348.244	5,3%	336.801	6,7%	-11.443	-3,3%
Total	6.532.845	100,0%	4.992.363	100,0%	-1.540.483	-23,6%

Relativamente aos **Impostos Directos** verificou-se uma diminuição da arrecadação de receitas por um lado devido a arrecadação extraordinária de Imposto Municipal sobre Imóveis - IMI e Imposto Municipal sobre Transmissões Onerosas de Imóveis - IMT em 2011 decorrente da libertação destes impostos no montante de € 1.192.122, determinado pelo Tribunal Judicial de Marco de Canaveses – 1.º Juízo após a celebração do



acordo de regularização de pagamento efetuado entre a Câmara Municipal de Marco de Canaveses e a empresa Efimóveis, S.A.

Mesmo não considerando este aumento excecional de receita em 2011, continua-se a verificar uma diminuição da arrecadação de receita ao nível do IMT, sendo a diminuição real das receitas tributárias de cerca de (-6,5%).

No que diz respeito ao Imposto da Derrama verificou-se um decréscimo, isto é, uma quebra de (-2,7%) e que evidencia um abrandamento contínuo da atividade empresarial do concelho reflexo da conjuntura nacional e crise internacional. O Imposto Único de Circulação, a contraciclo, teve valores arrecadados superiores em mais de 94 mil euros comparativamente com o ano anterior (+11,6%). No que concerne aos Impostos Abolidos foram arrecadadas verbas neste ano de 2012 no montante de 13 mil euros comparativamente com os mais de 250 mil euros de receitas extraordinárias provenientes do Imposto Municipal de SISA em 2011.

Os **Impostos Indiretos** tiveram um aumento de (+5,4%) que se explica essencialmente pela aumento da eficácia na cobrança da taxa da Publicidade ao nível das entidades coletivas contribuiu para atenuar a perda de receita, tendo existido um aumento de (+9,5%), totalizando cerca de 98 mil euros de receita neste ano de 2012 e pela arrecadação da Taxa Municipal de Direitos de Passagem no valor de cerca de € 6 mil euros. Este aumento de receita continua insuficiente considerando que os Impostos indiretos contribuem com apenas 2% para as Receitas fiscais. Mantém-se o abrandamento da atividade no sector da Construção Civil na atual conjuntura económica que recaem sobre as unidades empresariais, destacando-se uma redução de 10 mil euros das taxas referentes a loteamentos e obras para entidades empresariais (-30,1%).

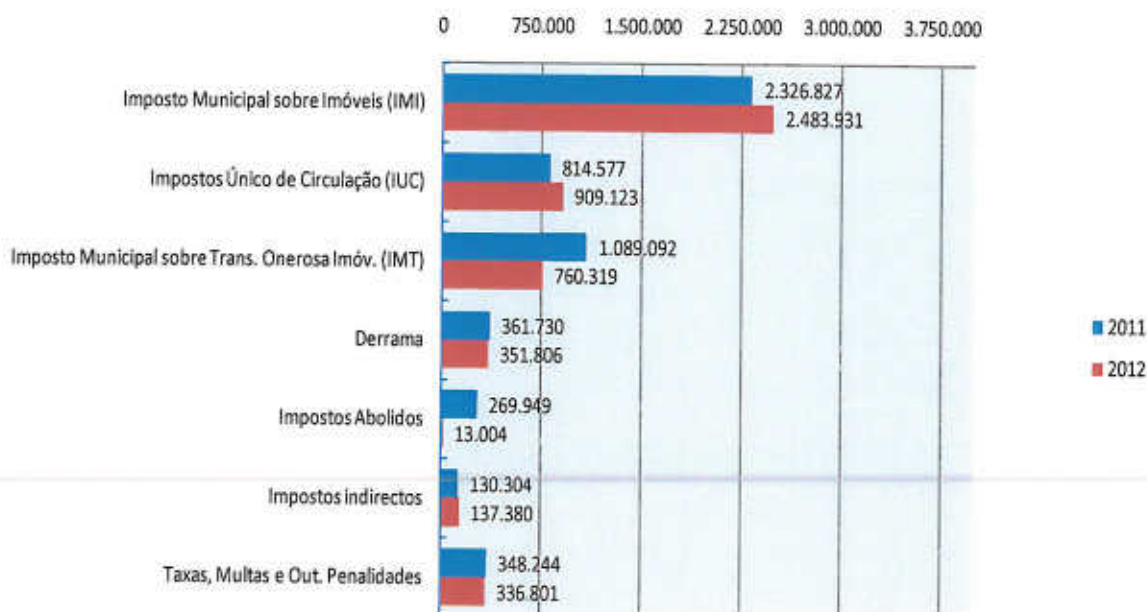
Na rubrica **Taxas, Multas e Outras Penalidades**, a capacidade da Autarquia gerar receitas no exercício da sua autoridade administrativa, sofreu novamente uma diminuição de receita total em € 11.443, isto é, (-3,3%), em parte devido à crise financeira cujos reflexos se fizeram sentir na atividade económica ligada ao setor da Construção Civil, e também ao nível dos particulares, afetando a procura interna do Concelho. A diminuição da receita verifica-se essencialmente no licenciamento para particulares, tendo-se verificado uma diminuição de uma redução ao nível destas Taxas de menos 38 mil euros, isto é, (-23,4%). Esta redução foi contudo atenuada com o aumento da eficácia na cobrança evidenciado na receita arrecadada através das multas e penalidades diversas provenientes em parte das execuções fiscais, representando um aumento de 15 mil



euros face ao período homólogo (+200,9%). Entretanto, este agregado representa atualmente apenas 1,8% da Receita Corrente e 1,3% da Receita Total.

A Figura 1 permite visualizar melhor a evolução das diferentes componentes das Receitas Fiscais, verificando-se uma diminuição em termos reais dos Impostos diretos causado pela redução do IMT (-30,2%) e da Derrama (-2,7%) e perdas de receita arrecadada no agregado Taxas, Multas e Outras Penalidades (-3,3%). No que concerne os Impostos diretos verifica-se um ligeiro aumento de cerca de 7 mil euros que se deve à melhoria de eficácia na cobrança da receita em dívida e não se deve propriamente ao aumento de receita efetiva.

Figura 1 – Estrutura da Receita Tributária



Este cenário indicia um impacto negativo na capacidade de gerar receita tributária, com uma redução em termos de valores absolutos de € 348 mil euros face ao total de receita municipal arrecadado durante o ano de 2011. Extraída a receita extraordinária de IMI arrecadada em 2011, a diminuição verifica-se no Imposto Municipal sobre Transmissões Onerosas de Imóveis, na Derrama e nas Taxas, Multas e Outras Penalidades, representando em termos reais (-6,5%) de receita tributária em 2012. A crise financeira associada ao abrandamento da atividade dos agentes económicos a curto prazo reduziu a receita tributária que depende diretamente da Construção Civil e do Mercado Imobiliário. Resta ao Município procurar otimizar a arrecadação



de outras receitas, mais concretamente no agregado de Venda de Bens e Serviços correntes de forma a reduzir a dependência da Autarquia dos recursos provenientes dos Impostos e das Transferências do Estado. Importa salientar que os condicionalismos do Contrato de Reequilíbrio Financeiro inviabilizaram o recurso a Passivos Financeiros.

RECEITAS NÃO FISCAIS

Rendimentos de Propriedade

A rubrica **Rendimentos de Propriedade** apresenta o valor de € 1.446.591 que corresponde maioritariamente à receita arrecadada proveniente das rendas referentes à E.D.P, no âmbito do contrato de concessão de energia elétrica. Os montantes apresentados em 2011 tiveram um ligeiro aumento de (+2,5%), que refletiu basicamente a atualização das rendas por parte da E.D.P a transferir para a Autarquia Local.

Transferências Correntes

As **Transferências Correntes** tiveram uma diminuição global de (-5,5%), isso é, menos cerca de 639 mil euros. Esta diminuição, em 2012 face a 2011, ocorreu em termos reais ao nível do Fundo de Equilíbrio Financeiro – FEF(-5,3%), ou seja, menos 362 mil euros e ao nível do Fundo Social Municipal (-5,2%), isto é, menos 70 mil euros. Excetua-se a receita arrecadada com a Participação Fixa no IRS com um ligeiro aumento de 11 mil euros, (+2,1%). As medidas de austeridade impostas no âmbito da consolidação orçamental materializadas no Orçamento de Estado para 2011 e 2012 vêm justificar estas reduções. A esta tendência deve ser dada especial relevância, uma vez que se trata do agregado que simultaneamente mais contribui para a Receita Municipal e evidencia a dependência da Autarquia das verbas provenientes da participação nos impostos do Estado. Contribui para este montante a transferência de verbas provenientes dos Serviços e Fundos Autónomos, que resulta principalmente do reforço de competências e atribuições ao nível do ensino no âmbito das Atividades de Enriquecimento Curricular e o recebimento de verbas referentes aos protocolos com a D.R.E.N – Direção Regional de Educação Norte relativos ao ano escolar de 2011/2012. Importa referir que o Programa de Estabilidade e Crescimento – PEC imposto pelo Governo já teve repercussões ao nível da diminuição das transferências para o Município desde o ano de 2010.



Venda de Bens e Serviços Correntes

As **Vendas de Bens e Serviços** tiveram uma diminuição de cerca de (-1,4%), cifrando-se em menos 11 mil euros. Este decréscimo resulta principalmente da receita proveniente dos Serviços específicos das Autarquias, nomeadamente a arrecadação de receita das tarifas referentes aos Resíduos Sólidos Urbanos do ano em cobrança e receita de anos anteriores. Neste agregado económico em 2011, a receita dos Resíduos sólidos, sofreu um aumento de (+56,8%) face ao ano económico de 2010, em termos de valores absolutos atingiu um montante de € 411.844. No ano de 2012, este valor atingiu 294 mil euros (-28,6%), sendo manifestamente inferior aos custos direta e indiretamente suportados com a prestação dos serviços. Assim, para além das taxas, encontra-se em análise o regulamento à luz da nova legislação, nomeadamente a Lei n.º 53-E/2006, de 29 de Dezembro, pelo que se pretende a reestruturação da tabela assente na fundamentação económica e financeira, procurando respeitar o Princípio da justa repartição dos encargos públicos consagrada neste diploma.

Esta atualização das tarifas de Resíduos Sólidos Urbanos é imprescindível na medida em que já existe uma perda considerável de receita inerente à realização do Contrato de Concessão da Exploração e Gestão dos Sistemas de Abastecimento de Água para Consumo Público e de Recolha, Tratamento e Rejeição de Efluentes do Concelho de Marco de Canaveses e se irá manter para um período de longo prazo (35 anos).

Contribuíram para este agregado ainda a receita arrecadada dos Mercados e Feiras e o Aluguer de espaços e equipamentos num montante de cerca de 100 mil euros e cerca de 19 mil euros, respetivamente. A diminuição real na receita é ainda perceptível uma vez que deixou de existir receita proveniente da gestão de águas e saneamento com valores muito superiores.

Outras Receitas Correntes

A rubrica **Outras Receitas Correntes** apresenta montantes muito inferiores, no ano económico de 2012 comparativamente com o período homólogo justificado pela arrecadação de verbas extraordinárias em 2011 referentes aos consumos de energia elétrica pagos pela Autarquia de equipamentos municipais da responsabilidade da entidade concessionária Águas do Marco, S.A. (cerca de 177 mil euros). Estas verbas foram apuradas no âmbito da celebração do Protocolo de Acordo de Pagamento efetuado com as Águas do Marco, S.A. que contemplou o acerto de contas ao nível da faturação de água devida pelo Município e



respetivo plano de pagamentos. Os outros valores de receita nesta rubrica referem-se a receita proveniente do seguro de Acidentes de Trabalho da Cobertura de Salário Integral existente.

2 - RECEITA DE CAPITAL

Venda de Bens de Investimento

No que se refere ao capítulo **Venda de Bens de Investimento**, não existem valores em 2012 pelo que o Município procurou fazer face aos seus compromissos no âmbito do restabelecimento do equilíbrio financeiro sem o recurso à alienação de património e que garantiria receitas de carácter sempre extraordinário.

Transferências de capital

As **Transferências de Capital** constituíram o maior apoio ao Município em termos de receitas de capital, tendo-se verificado um aumento da receita de cerca de 1,5 milhões de euros (+31,3%) em 2012 face ao período homólogo. Este aumento de verbas arrecadadas deveu-se principalmente às transferências de montantes consignados do novo quadro comunitário no âmbito do Programa Operacional Regional do Norte do Quadro de Referência Estratégico Nacional – QREN – 2007/2013. A receita arrecadada proveniente do FEDER ascendeu a € 1.974.411 (+711,7%) o que contribuiu para a alavancagem dos investimentos programados dadas as limitações financeiras do Município. Saliente-se que, no entanto, verificou-se a redução de verbas do Fundo de Equilíbrio Financeiro em (-5,3%), isto é, menos 242 mil euros.

Passivos Financeiros

Quanto aos **Passivos Financeiros**, não existe nenhum valor na rubrica Passivos Financeiros nestes dois anos analisados, cumprindo-se as obrigações do Município nomeadamente a alínea c) do artigo 15.º do Decreto-Lei n.º 38/2008, de 7 de Março, isto é, a não contração de novos empréstimos que não estejam previstos no plano de reequilíbrio financeiro.



Ativos Financeiros

No que concerne os **Ativos Financeiros**, após ter-se verificado em 2010 a alienação de participações financeiras detidas pelo Município no capital social da empresa REBAT – Valorização e Tratamento de Resíduos Sólidos do Baixo Tâmega, S.A no âmbito da constituição da nova sociedade RESINORTE – Valorização e Tratamento de Resíduos Sólidos. No ano de 2012, não se verificou quaisquer alienações de operações financeiras pelo Município.

Reposições não Abatidas aos Pagamentos

No ano de 2012, verificaram-se regularizações que originaram movimentos na rubrica **Reposições não Abatidas aos Pagamentos** no montante de € 12.380, o que explica a variação face ao ano económico de 2011 em que não se registaram quaisquer movimentos.



3 - CONCEITOS DE RECEITA

Quadro IV - Análise da Receita

CONCEITOS DE RECEITA	VALOR	% REC. PROP	% REC. TOTAL
Receitas Fiscais (Imp. Directos + Imp. Indirectos + Taxas, Multas e O. Penalidades)	4.992.362,73 €	18,49%	18,49%
Impostos Locais (Imp. Directos)	4.518.182,30 €	16,73%	16,73%
Recursos próprios (Receitas Totais - Empréstimos)	27.005.259,56 €	100,00%	100,00%
Recursos Alheios (Empréstimos)			
Transferências (Correntes + Capital)	17.257.106,30 €	63,90%	63,90%
Recursos Locais (Recursos Próprios - Transferências Correntes e de Capital)	9.748.153,26 €	36,10%	36,10%
Receita de Estrutura (Imp. Directos+Transferências Correntes)	15.490.903,29 €	57,36%	57,36%
Receitas Totais ...	27.005.259,56 €		

O quadro IV apresenta um conjunto de conceitos que nos permite ter uma perceção mais clara do tipo e da natureza das receitas obtidas no ano de 2012.

No exercício económico de 2012, as receitas auferidas advêm essencialmente de Recursos Próprios do Município (100%), dentro dos quais se destacam as Transferências (63,9%) e as Receitas Fiscais (18,5%).

Ainda inserido nos Recursos Próprios da Autarquia, é de referir que os Recursos Locais totalizam € 9.748.153,26 representando 36,1% das Receitas Totais.

As Transferências (Correntes e de Capital) constituem recursos financeiros auferidos sem qualquer contrapartida, tendo a sua origem em verbas transferidas diretamente do Orçamento de Estado para o Município (o Fundo Geral Municipal, o Fundo de Coesão Municipal e o Fundo Base Municipal deram lugar ao



Fundo de Equilíbrio Financeiro, ao Fundo Social Municipal e à Participação fixa no IRS) e em verbas originárias de comparticipações, dotações e subsídios provenientes do Orçamento de Estado e do Orçamento da União Europeia (Fundos Comunitários), como era referido nos n.º 1, 2 e 3 do Artigo 10.º, da Lei das Finanças Locais (Lei n.º 42/98, de 6 de Agosto alterada pela Lei n.º 94/2001, de 20 de Agosto) alterada pela Lei n.º 2/2007, de 15 de Janeiro. Estes tipos de fundos não são considerados recursos financeiros locais dados a sua origem, apesar de constituírem fundos próprios da Autarquia.



ANÁLISE GLOBAL DA DESPESA

1 - ESTRUTURA ECONÓMICA E EVOLUÇÃO DAS DESPESAS

A despesa realizada pelo Município de Marco de Canaveses cifrou-se, no ano económico de 2012, em € 24.328.272, verificando-se um aumento de (+2,4%) em relação aos gastos efetuados no exercício económico de 2011. Este aumento é justificado essencialmente pela celebração do Protocolo de acordo de pagamento com a empresa Efimóveis no âmbito da aquisição do edifício Cineteatro; do Protocolo de acordo de pagamento com a entidade Águas do Marco, S.A. que contemplou o acerto de contas ao nível da faturação de água devida pelo Município e respetivo plano de pagamentos e do Protocolo de acordo de pagamento com a entidade Resinorte – Valorização e Tratamento de Resíduos Sólidos, S.A. definindo um acerto de contas ao nível da faturação existente. Estes protocolos foram celebrados de forma a permitir maior capacidade municipal de libertação de verbas (o saldo de gerência), por um lado, para a realização dos projetos com participações comunitárias e, por outro lado, para assegurar, ao nível da despesa corrente, as competências e atribuições na função Educação no âmbito das Atividades de Enriquecimento Curricular, a Aquisição de bens e serviços essenciais e os encargos bancários, nomeadamente a amortização de todos os empréstimos.

O elevado grau de arrecadação ao nível da Receita de Capital Municipal no montante global de 6,3 milhões de euros, (+31,3% face a 2011), possibilitou um satisfatório nível de execução da despesa de capital (67,3%). Assim, verificou-se um aumento na execução financeira de obras, comparativamente ao período homólogo. No que se refere às candidaturas, os projetos municipais avançaram em 2012 de acordo com a capacidade financeira do Município e tendo em conta o ressarcimento das verbas no montante total de 1,97 milhões de euros proveniente do novo quadro comunitário no âmbito do Programa Operacional Regional do Norte do Quadro de Referência Estratégico Nacional – QREN – 2007/2013. Apesar das dificuldades e constrangimentos financeiros, o Município continuou a não deixar de apoiar as entidades parceiras através das Transferências correntes, nomeadamente para as Juntas de Freguesias e para as Instituições sem fins lucrativos.

O quadro V sistematiza a evolução dos principais agregados económicos da Despesa.

Quadro V – Evolução da Despesa Paga nos anos de 2011 e 2012

Designação da Rubrica	Anos				Variação 2011/2012	
	2011		2012		Valor	%
	Valor	%	Valor	%		
Despesas Correntes	18.727.881	78,8%	17.870.866	73,5%	-857.015	-4,6%
Pessoal	7.219.725	30,4%	6.452.691	26,5%	-767.034	-10,6%
Aquisição de bens e serviços	7.622.916	32,1%	8.144.053	33,5%	521.137	6,8%
Juros e outros encargos	858.717	3,6%	654.073	2,7%	-204.643	-23,8%
Transferências correntes	2.875.657	12,1%	2.410.393	9,9%	-465.264	-16,2%
Outras despesas correntes	150.865	0,6%	209.655	0,9%	58.790	39,0%
Despesas de Capital	5.025.531	21,2%	6.457.406	26,5%	1.431.875	28,5%
Aquisição de bens de capital	2.033.018	8,6%	3.525.492	14,5%	1.492.473	73,4%
Transferências de capital	488.279	2,1%	367.459	1,5%	-120.820	-24,7%
Passivos financeiros	2.504.234	10,5%	2.564.455	10,5%	60.221	2,4%
Outras despesas de capital	0	0,0%	0	0,0%	0	-
Total	23.753.412	100,0%	24.328.272	100,0%	574.860	2,4%

2 - DESPESA CORRENTE

Num contexto de política orçamental restritiva, a despesa de natureza corrente teve uma diminuição de (-4,6%), justificada em parte pela redução das Despesas com o pessoal (-10,6%) e pela diminuição das Transferências correntes (-16,2%). A contraciclo aumentou a despesa com a Aquisição de bens e serviços justificado pelo cumprimento dos protocolos de acordo de pagamento celebrados.

Despesa com o Pessoal

A **Despesa com o Pessoal** passou para o segundo lugar no ranking dos agregados com maior peso, representando 26,5% da despesa total paga. Esta rubrica económica teve uma diminuição de cerca de 767 mil euros (-10,6%) na despesa realizada em 2012 comparativamente com o ano de 2011. Este resultado é reflexo



da aplicação da manutenção das reduções remuneratórias previstas no artigo 19º da Lei nº 55-A/2010, de 31 de dezembro, por força do disposto no artigo 20º da Lei nº 64-B/2011, de 30 de dezembro e suspensão do pagamento de subsídio de férias e de Natal ou equivalentes, nos termos do artigo 21º da mesma Lei 64-B/2011 no artigo 19.º do Orçamento do Estado para 2011 – Lei n.º 55-A/2010, de 31 de Dezembro.

No ano económico de 2012, a despesa total realizada com o pessoal foi de € 6.452.691 enquanto que no ano de 2011 este valor totalizou o montante de € 7.219.725, verificando-se uma diminuição de (-10,6%) que importa analisar através das suas principais componentes.

Nesta análise anual, verifica-se que a redução da despesa paga com o pessoal é reflexo principalmente da redução da despesa paga com a componente Remunerações certas e permanentes.

A diminuição em termos de valores absolutos da despesa com o pessoal cifrou-se em € 623.964. Esta redução dos seus encargos globais deveu-se principalmente aos seguintes fatores:

- diminuição resultante da aplicação da suspensão do pagamento de subsídio de férias e de Natal ou equivalentes aos membros dos Órgãos Autárquicos no valor de € 21.985;
- diminuição resultante das saídas de trabalhadores no Pessoal do Quadro no montante de € 58.094;
- diminuição resultante das saídas de trabalhadores no Pessoal contratado a termo no montante de € 105.661;
- diminuição resultante da aplicação da suspensão de pagamentos de subsídios de Férias e de Natal ou equivalentes no montante de € 369.692;
- diminuição resultante da aplicação da suspensão do pagamento de subsídio de férias e de Natal ou equivalentes e das saídas de trabalhadores a qualquer título no agregado Segurança Social no montante de € 119.427.

Neste ano económico de 2012, verificou-se em termos de admissão de pessoal a qualquer título, a entrada de 27 trabalhadores e simultaneamente a saída de 41 trabalhadores através de rescisão a qualquer título. Refira-se que artigo 48º da Lei 64-B/2011 estipulou a redução obrigatória de trabalhadores existentes em 31 de dezembro de 2011 em 2% nas autarquias locais para o ano de 2012. Neste contexto, o Município conseguiu uma diminuição de 3 % dos trabalhadores (redução de 14 trabalhadores num total de 420 existentes a 31/12/2011).



O elevado grau de execução nos anos de 2011 e de 2012 de 93,5% e 94%, respetivamente, revelam de forma objetiva a vontade do atual Órgão Executivo em assegurar a cobertura dos compromissos com o pessoal, isto é, assegurar esta despesa obrigatória. Relembre-se que a nova Lei das Finanças Locais define a contenção de despesa com o pessoal durante o período de reequilíbrio financeiro, promovendo um princípio de otimização na afetação dos recursos humanos do Município nos termos da alínea d) do n.º 1 do artigo 11.º do Decreto-Lei n.º 38/2008, de 7 de Março.

Aquisições de Bens e Serviços

Na rubrica de **Aquisições de Bens e Serviços** verifica-se um aumento da despesa com uma variação (+6,8%) no período em análise, face ao ano de 2011. Este aumento da despesa prende-se, por um lado, com o facto de o Município ter protocolado acordos de pagamentos e dívidas com entidades prestadoras de serviços. Destacam-se: o aumento no valor de 391 mil euros (+21,1%) verificado na rubrica Encargos das instalações justificado pelo acordo de pagamento referente à faturação do consumo de água celebrado com a empresa Águas do Marco, S.A e pelo aumento do tarifário do consumo de eletricidade; aumento no valor de 458 mil euros (+24,2%) verificado na rubrica Limpeza e higiene justificado pelo acordo de pagamento referente à faturação referente à entrega e receção de resíduos sólidos urbanos e de recolha seletiva para valorização, tratamento e destino final.

Importa ainda referir que existiu um esforço de contenção orçamental evidenciado na redução de despesas ao nível da aquisição de material de escritório (-45,1%), isto é, menos € 16.928 nesta classificação. Também na aquisição de material de transporte – Peças verificou-se uma redução na despesa na ordem dos € 10.389, isto é, (-16%). Em matéria de prestações de serviços, observa-se uma diminuição de encargos com os Estudos, pareceres, projetos e consultoria na ordem dos € 71.414 (-32%). Mas a maior redução de despesa verificou-se nas aquisições de bens e materiais necessários para o armazém no desenvolvimento da atividade municipal, verificando-se uma diminuição de despesa de (-32,5%), ou seja, menos € 114.144 na rubrica Outros Bens face ao ano anterior.

A aposta nas obras por administração direta, a manutenção e conservação de bens foram assegurados através de uma redução e otimização dos recursos efetuado quer pelos serviços Técnicos de Obras, quer pelo sector de Aprovisionamento e Compras.



No entanto, destaca-se um aumento dos gastos com os combustíveis devido ao aumento do tarifário praticado e com a necessidade de aquecimento do Parque Escolar nomeadamente para as novas instalações dos Centros Escolares de Sande e de Vila Boa do Bispo, o que justifica o aumento no valor de 55 mil euros desta componente (+41,1%) comparativamente com o ano de 2011.

Ao nível das aquisições de serviços verificou-se também uma redução na rubrica Outros trabalhos especializados no valor de 26 mil euros (-6,7%). A introdução de procedimentos mais rigorosos de contratação pública e respetivo controlo da despesa, neste ano económico permitiu a diminuição destas prestações de serviços.

A conjuntura económica associada à redução de receitas próprias e as medidas governamentais impostas, designadamente o Programa de Estabilidade e Crescimento (reduções nas transferências de verbas para o Município em termos globais de cerca de 585 mil euros (-4,4%) fruto das medidas de austeridade impostas no âmbito da consolidação orçamental em 2012 (diminuição de cerca de 700 mil euros em 2011 e 600 mil euros em 2010), implicaram a adoção de medidas de austeridade municipal, refletindo-se também na diminuição de algumas despesas referidas anteriormente face ao ano anterior.

No que concerne as despesas de aquisição de bens e serviços, a despesa corrente referente a aquisições de serviços essenciais às atividades exercidas no âmbito das competências da Autarquia Local, caracteriza-se por alguma rigidez em matéria de redução de custos, destacando-se os Transportes Escolares, a Recolha e Transporte e a Entrega e Receção dos Resíduos Sólidos e os Encargos com as instalações consumo de água e consumo de energia elétrica.

Importa salientar que a assunção de compromissos de protocolos de acordo de pagamento com fornecedores e consequente aumento da despesa com o agregado Aquisição de bens e serviços não impediu o Município de cumprir com os encargos do serviço da dívida, nem de manter os prazos médios de pagamentos para a maioria dos fornecedores, como se pode demonstrar pelo montante do endividamento de curto prazo no final do ano através do mapa Endividamento – Outras Dívidas a Terceiros e que se cifrou em € 1.899.592 em 31 de Dezembro de 2012 (Em 31-12-2010 e em 31-12-2011 o valores ascendiam a € 3.669.547 e € 1.754.259, respetivamente).



Importa referir que estas medidas de contenção não impediram que simultaneamente fossem asseguradas as condições mínimas para a realização de outras prestações de serviços inseridas nas atividades desenvolvidas pelo Executivo no corrente ano.

Transferências Correntes

As **Transferências Correntes** pagas sofreram um decréscimo de (-16,2%) face ao ano anterior. Esta diminuição das transferências correntes verificou-se essencialmente ao nível das Freguesias com uma redução no valor de € 341.678, isto é, (-16%) devido à extinção da delegação de competências em matéria de fornecimento de refeições às escolas de algumas Freguesias (S. Nicolau, Várzea de Ovelha e Aliviada, Rio de Galinhas, Sobretâmega e Tabuado) assumidas doravante por parte do Município. Todos os compromissos de pagamentos por parte do Município referente às transferências respeitantes aos protocolos estabelecidos com a Autarquia para os Jardim-de-infância e para as escolas EB1's, bem como os apoios em termos de Ação Social Escolar foram mantidos.

No que se refere às Associações sem fins lucrativos, estas tiveram uma diminuição em termos absolutos de menos € 124.287, representando (-21,9%) de verbas atribuídas pelo Executivo comparativamente com o ano anterior. Na rubrica Associações de municípios verifica-se ainda transferência de verbas no montante total de € 102.365 referente essencialmente ao funcionamento da Associação dos Municípios do Baixo Tâmega e da Comunidade Intermunicipal do Tâmega e Sousa no âmbito dos projetos participados no âmbito da salvaguarda e valorização do património edificado através do projeto "Rota do Românico".

Outras despesas correntes

Na rubrica **Outras despesas correntes**, verificou-se um aumento de € 58.790 (+39%) que é explicado pelo aumento dos montantes referentes à rubrica Outras Restituições inerentes à prestação de serviço de arrecadação dos impostos diretos municipais efetuada pelo Ministério das Finanças no âmbito da reavaliação do IMI e pelo aumento da receita do Imposto sobre o Valor Acrescentado – IVA no montante de € 44.131 justificado pela arrecadação das taxas de Mercados e Feiras em 2012.



Juros e outros encargos

O valor de **Juros e outros encargos** teve uma diminuição significativa total de € 204.643 (-23,8%) comparativamente com o ano económico de 2011. Aqui podemos observar, que relativamente aos juros dos empréstimos de médio e longo prazo, no âmbito do Contrato de Reequilíbrio Financeiro, verificou-se um decréscimo em termos efetivos no valor de € 205.004 (-25,13%) fruto da crise internacional e consequente instabilidade ao nível dos mercados financeiros, que originou a descida das taxas de juro indexadas à taxa de referência Euribor do Banco Central Europeu. Por contrapartida, esta diminuição do montante dos juros originou uma maior amortização do capital em dívida. Os encargos relativos aos empréstimos de médio e longo prazo encontram-se retratados no ponto 5 – Serviço da Dívida.

3 - DESPESAS DE CAPITAL

No que se refere às **Despesas de Capital**, verifica-se um aumento significativo da execução em 2012 face ao ano económico de 2011 correspondendo a cerca de 6,5 milhões de euros (+28,5%). Este acréscimo corresponde em parte ao aumento da execução do investimento para 3,5 milhões de euros (mais 1,5 milhões de euros do que em 2011, ou seja (+ 73,4%)), alcançado através da maior arrecadação de receita obtida ao nível das participações comunitárias provenientes dos investimentos municipais em execução. Esta aposta estratégica nos investimentos cofinanciados, definida como prioridade por parte do Órgão Executivo, possibilitou a alavancagem necessária à capacidade financeira da autarquia.

Transferências de Capital

As **Transferências de Capital** executadas diminuíram em termos globais € 120.820 (-24,7%). As Freguesias foram as entidades que mais beneficiaram com a atribuição de uma verba de participação do Município destinado aos investimentos de todas as Juntas de Freguesia do Concelho e rateado segundo critérios pré-definidos e aprovados nas Grandes Opções do Plano e Orçamento Municipal para o ano económico de 2012. Importa referir o esforço de manutenção das atribuições de verbas aprovadas pelo Executivo no montante de € 350.000 para 2012. No entanto, verificou-se uma diminuição da execução de menos 90 mil euros (-27,6%) face ao ano de 2011, justificada pela necessidade de demonstração da realização de obras por parte das Freguesias no âmbito dos protocolos celebrados.



As transferências para as Instituições sem fins lucrativos também diminuíram cerca de € 19.611 face ao ano económico de 2011 e representa (-14,2%).

O Órgão Executivo obteve a autorização do Governo através da publicação na 2.ª série do Despacho n.º 7397/2011, de 18 de Maio para a reestruturação do Plano de Reequilíbrio Financeiro. Esta autorização permitiu a contração de um empréstimo adicional até 7 milhões de euros para solver as dívidas não cabimentadas, após análise e verificação da realização efetiva das obras apoiadas através das deliberações anteriormente tomadas em 2005, sem objeto de cabimentação prévia. No entanto, e face à conjuntura atual dos mercados financeiros, o Município teve de reajustar o procedimento concursal tendo adjudicado à única entidade concorrente Caixa Geral de Depósitos que garantiu apenas 50% do financiamento aprovado, isto é, 3,5 milhões de euros. Neste momento, a fase final do procedimento encontra-se dependente da obtenção do visto para o empréstimo por parte do Tribunal de Contas que exigiu nova confirmação da aprovação deste novo plano de reequilíbrio financeiro por parte do atual Governo.

Aquisições de Bens de Capital

As despesas pagas no ano económico de 2012 referentes às **Aquisições de Bens de Capital** e às **Transferências de Capital** foram no montante de € 3.525.492 e € 367.459, representando variações de Despesa executada face ao ano anterior de (+73,4%) e de (-24,7%), respetivamente.

No que concerne a rubrica **Aquisição de Bens de Capital**, se analisarmos os valores de execução em 2012 comparativamente com os valores de 2011, em 2012 o montante total de investimentos realizados (destacando-se os comparticipados) definidos no Plano Plurianual de Investimentos foi superior em mais de 1,5 milhões de euros. Neste sentido, contribuíram a capacidade de autofinanciamento municipal conseguida pela poupança financeira atingida ao nível do saldo de gerência de 2,3 milhões. Importa referir que esta poupança depende dos condicionalismos inerentes às obrigações do serviço da dívida impostos pelo Contrato de Reequilíbrio Financeiro. Assim, a rubrica Passivo financeiro em termos orçamentais neste agregado terá sempre um peso considerável, representando 39,7% da Despesa de Capital em 2012.



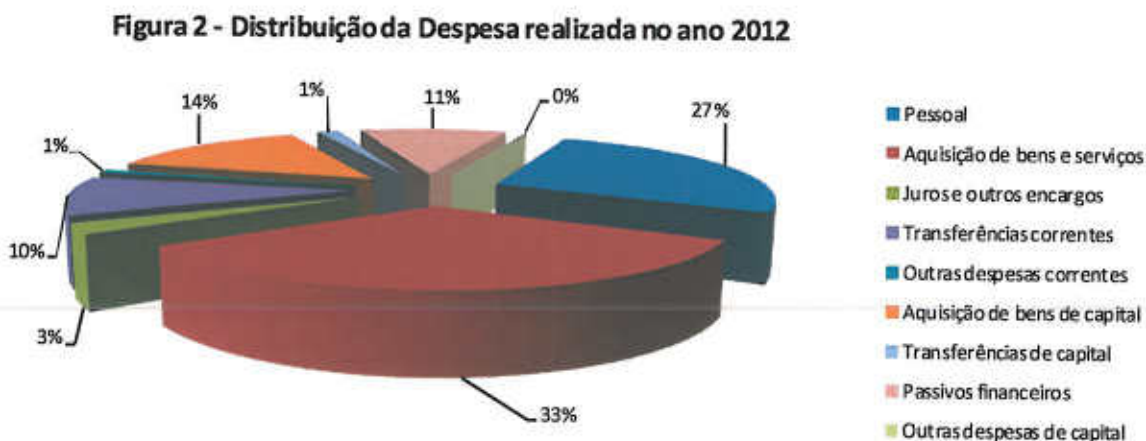
Outras Despesas de Capital

Na rubrica **Outras Despesas de Capital** não se verificaram quaisquer despesas em 2012 referentes a pagamentos de restituições de capital à semelhança do ano económico de 2011.

Passivos Financeiros

Relativamente à rubrica de **Passivos Financeiros**, no ano de 2012 a amortização de capital teve um peso significativo, atendendo à amortização do capital dos três empréstimos existentes, tendo sido pago em valor absoluto € 2.564.455.

A Figura 2 demonstra o peso da Despesa efetuada pelos agregados económicos mais representativos no ano de 2011.



4 – ESTRUTURA DO INVESTIMENTO – PLANO PLURIANUAL DE INVESTIMENTO

Em 2012, o Investimento direto executado pelo Município de Marco de Canaveses ascende aos 3,5 milhões de euros e representa 14,5% do total da Despesa.

A limitação das despesas de investimento resulta dos requisitos legais impostos pelo C.R.F e que fixam o montante limitado ao valor da Receita corrente, acrescido da componente capital do F.S.M, I.R.S e F.E.F,

deduzido das despesas obrigatórias. Estas limitações variam atendendo à amortização anual de todos os empréstimos do serviço da dívida e das flutuações dos encargos com os juros bancários.

Este valor de investimento é, por isso, o resultado da realização de aquisição de bens de capital e de investimentos comunitários do FEDER, designadamente: o fim da construção do Centro Escolar de Vila Boa do Bispo, a Beneficiação da rede viária na área do Município e o início da Reabilitação Física do Centro Urbano do Marco de Canaveses no âmbito do Programa Operacional Regional do Norte do Quadro de Referência Estratégico Nacional – QREN – 2007/2013.

Importa referir que com a totalidade do financiamento proveniente da Administração Autárquica e portanto com os recursos próprios da Autarquia verificou-se a finalização do Centro Escolar de Vila Boa do Bispo o arranque da execução da empreitada de Reabilitação Física da Av. Dr. Francisco Sá Carneiro, da obra de Reabilitação Física da Av. Gago Coutinho, obras de intervenção ao nível do Saneamento e da continuação da execução financeira do Protocolo de acordo de pagamento celebrado relativo à aquisição do Edifício Cineteatro.

Comparativamente verificou-se um aumento da execução em 2012 face ao período homólogo (+73,4%), cifrando-se nos montantes de € 3.525.492 e € 2.033.018, respetivamente. O grau de execução dos principais investimentos previstos pelo Órgão Executivo no Plano Plurianual de Investimentos para o ano de 2011 deveu-se, por um lado, ao facto de existir um saldo da Gerência Anterior de cerca de 2,3 milhões de euros e, por outro lado, pelo elevado grau de execução financeira da Receita neste ano (90,5%). Assim se explica a execução orçamental em termos de investimentos realizados e pagos. No que concerne a execução financeira de obras no âmbito das candidaturas aprovadas, estas encontram-se sempre condicionadas às limitações da capacidade financeira do Município e da sua capacidade de libertação de poupança financeira que determina as projeções dos cronogramas financeiros de execução dos projetos municipais.

A execução de todo o investimento pode ser observada através do Mapa de Execução Anual do Plano Plurianual de Investimentos apresentado na Prestação de Contas.

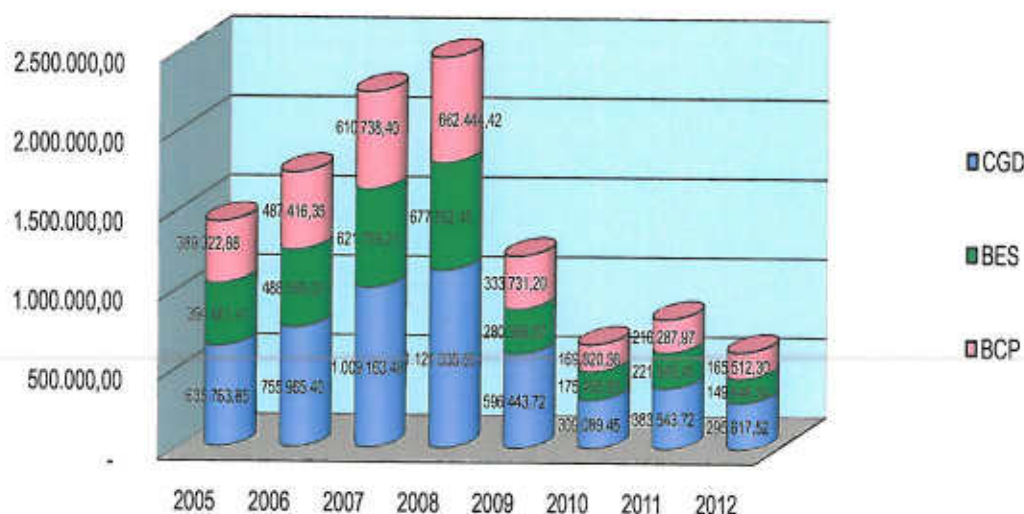


5 - SERVIÇO DA DÍVIDA

No que se refere ao Serviço da Dívida, verifica-se a amortização de todos os empréstimos, existindo despesa realizada com a amortização de capital dos empréstimos contraídos no valor de € 2.564.455 no ano de 2012 e de € 2.504.234 em 2011, isto é, mais 60 mil euros (+2,4%).

De forma a possibilitar um estudo comparativo, analisaram-se as execuções efetivas anuais desde 2005 relativas aos juros dos três empréstimos de médio e longo prazo do Contrato de Reequilíbrio Financeiro, pelo que se verifica um decréscimo dos encargos com os juros, ao longo do ano económico de 2012, no montante de € 205.004, ou seja, de (-25,13%) face ao ano anterior, conforme se demonstra na Figura 3.

Figura 3 – Encargos Bancários Anuais



Os encargos assumidos apenas relativos aos juros dos empréstimos foram no valor de € 610.777 e de € 815.781, nos anos de 2012 e 2011, respetivamente. Esta diminuição resulta da crise internacional ao nível dos mercados financeiros que permitiram a descida das taxas de juro indexadas à taxa de referência Euribor do Banco Central Europeu face à necessidade de dinamizar a economia nacional. Saliente-se que o Município será sempre refém das oscilações verificadas na taxa de juro indexada, contribuindo para eventuais aumentos da Despesa Corrente e sem qualquer hipótese de controlo desta variável por parte do Órgão Executivo.



Saliente-se que, o Município está impedido de contrair empréstimos e assumir encargos que não estejam previstos no Plano de Reequilíbrio Financeiro.

Os Mapas de Empréstimos apresentados na Prestação de Contas permitem visualizar a informação dos encargos efetivos discriminados por empréstimo e por instituição de crédito que totalizam em 2012 o montante de € 3.175.232. Pese embora o montante elevado pago, verifica-se uma redução do serviço da dívida face ao período homólogo que corresponde a menos € 144.783 (-4,36%).

6 – EVOLUÇÃO DO ENVIDAMENTO

No que concerne ao endividamento, o Município tendencialmente tem vindo a reduzir o endividamento ao nível das Outras Dívidas a Terceiros. Durante o ano económico de 2012 o Executivo, consciente das necessidades de financiamento existentes no tecido empresarial, e mais concretamente ao nível do Concelho do Marco de Canaveses, procurou manter baixos níveis de endividamento a terceiros, pelo que apresenta o valor total de € 1.899.592,49 no final de 2012 e € 1.724.259,12 no fim do ano de 2011 (o montante existente no fim do ano de 2010 era de € 3.669.547).

O montante de endividamento existente em 2012 é superior ao endividamento existente em 2011 em cerca de 175 mil euros, isso é, (+10,17%). Este aumento tem como causa três fatores decisivos a saber: o Pagamento de dívidas de anos anteriores à empresa Águas do Marco, S.A através do cumprimento do Protocolo de Acordo de Pagamento, tendo sido regularizado o montante correspondente a € 147.086; o Pagamento de dívidas de anos anteriores à empresa Resinorte, S.A através do cumprimento do Protocolo de Acordo de Pagamento, tendo sido regularizado o montante correspondente a € 333.638 e Pagamento de dívidas no valor de € 366.667 referentes ao Protocolo de Acordo de Pagamento celebrado entre o Município e a empresa Efimóveis, S.A.

Assim, tendo em consideração o valor total de dívidas de anos anteriores regularizada e que ascendeu a € 847.391 fica amplamente justificado o ligeiro aumento de 175 mil euros de endividamento no final do ano de 2012.

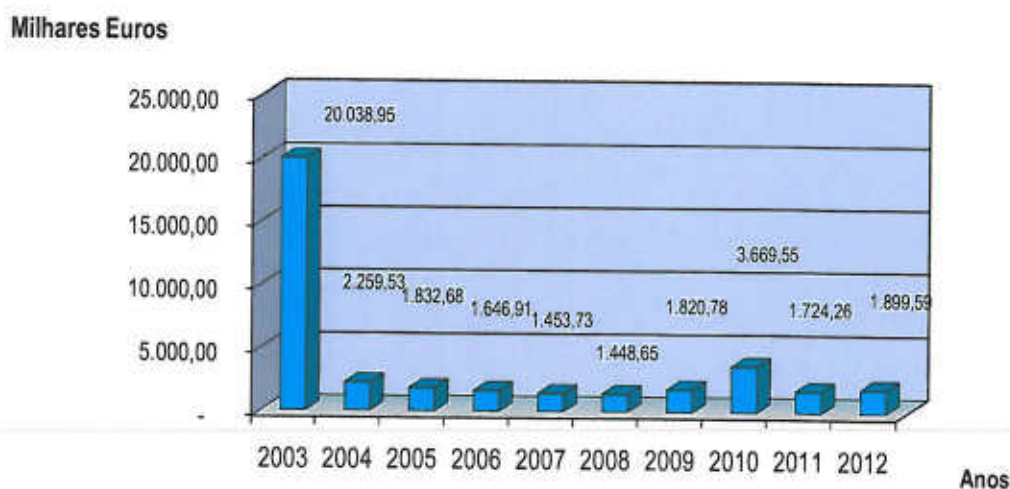
A adoção de medidas de contenção e restrição orçamental na assunção de novos compromissos com fornecedores; o reajustamento dos cronogramas financeiros de execução dos projetos participados em



articulação com a capacidade financeira da Autarquia e os recebimentos de comparticipações financeiras, das empreitadas com candidaturas no âmbito do QREN mantêm-se como formas de atuação do Município. Estes fatores anteriormente explanados foram os responsáveis pela manutenção de reduzidos prazos médios de pagamentos para os fornecedores, sempre de forma devidamente controlada.

Podemos observar a evolução de dívidas a terceiros face aos montantes existentes nos períodos anteriores para melhor análise como demonstra a Figura 4.

Figura 4 - Evolução das Outras Dívidas a Terceiros



No entanto, a dívida titulada apresentada no final do ano transato, continua a não refletir ainda os montantes de transferências de capital assumidos pelo Órgão Executivo em 2005 e que não foram sujeitos a cabimentação prévia, mantendo-se o valor de € 3.104.838.

Como já referido nos relatórios de gestão anteriores, o atual Órgão Executivo apresentou um novo plano de reequilíbrio financeiro para consolidar as dívidas não relevadas a terceiros de forma a poder proceder à sua regularização. Esta autorização do Governo foi finalmente obtida através do Despacho n.º 7397/2011, de 18 de Maio para a reestruturação do Plano de Reequilíbrio Financeiro mediante a contração de um empréstimo adicional até 7 milhões de euros. Face à crise financeira e à conjuntura económica atual o Município teve de



reajustar o procedimento concursal tendo adjudicado à única entidade concorrente Caixa Geral de Depósitos que garantiu apenas 50% do financiamento aprovado, isto é, 3,5 milhões de euros. Neste momento, a fase final do procedimento encontra-se dependente da obtenção do visto para o empréstimo por parte do Tribunal de Contas que exigiu nova confirmação da aprovação deste novo plano de reequilíbrio financeiro por parte do atual Governo.

Entretanto, esta dívida foi diferida como se pode analisar no Mapa das Grandes Opções do Plano do ano 2012. Esta foi a solução encontrada para plasmar todos os compromissos assumidos nos documentos previsionais do ano de 2012 e com carácter plurianual sem pôr em causa o Princípio do Equilíbrio Orçamental.

Em suma, continua a verificar-se a existência de dívida a terceiros por consolidar no montante de 3,5 milhões em 31 de Dezembro de 2012. Estas responsabilidades, herdadas pelo atual Órgão Executivo, foram diferidas no tempo com carácter plurianual, de forma a possibilitar concomitantemente a preparação de medidas conducentes ao restabelecimento gradual de uma situação financeira equilibrada e possibilitar a libertação de meios financeiros na execução das despesas de investimento comparticipadas, em estreito cumprimento das limitações fixadas no ponto 3.2.3) do Despacho conjunto n.º 170/2004, de 26 de Março.

7 – CLASSIFICAÇÃO FUNCIONAL DAS DESPESAS AUTÁRQUICAS

A classificação funcional da Despesa permite obter a informação sobre o esforço financeiro desenvolvido pela Autarquia, em diversas áreas de intervenção associando-se a funções pré-determinadas para a globalidade das despesas públicas.

O quadro VI apresenta as despesas definidas nas Grandes Opções do Plano, comparando os seus montantes previstos com os montantes executados, possibilitando a medição do alcance dos objetivos finais por funções.

Grande parte das atribuições e competências das Autarquias encontram-se centradas nas **Funções Sociais**. O Município de Marco de Canaveses não fugindo à regra, absorveu a maior parcela do Orçamento com esta



função, totalizando cerca de 9 milhões de euros, representando 72,4% da aplicação por função do orçamento executado e com um grau de execução de 74,5%.

A subfunção Administração Geral foi a segunda área com maior peso do orçamento executado com 86%, tendo contribuído as despesas correntes dos encargos das instalações, de combustíveis e lubrificantes, a aquisição de terrenos, a aquisição de equipamentos e reparações e beneficiações diversas de instalações, totalizando este agregado 2,7 milhões de euros, com um grau de execução de 85,8%.

As subfunções da Educação foram a primeira área com o maior peso (39,6%) do orçamento executado, tendo contribuído essencialmente as transferências de verbas para as Juntas de Freguesias no âmbito dos Protocolos estabelecidos em parceria entre a Câmara Municipal, as Juntas de Freguesia e a D.R.E.N, bem como os encargos inerentes aos serviços auxiliares de ensino que totalizaram 3,2 milhões de euros. A subfunção Ensino não superior foi a quarta área com maior peso totalizando 1,8 milhões de euros, representando 14,1% do orçamento total executado.

A subfunção Resíduos Sólidos é a terceira com maior peso e atingiu um grau de execução de 99,1%, representando 18,9% do orçamento executado, não devendo ser ignorado o seu peso. Assim, importa analisar os preços como instrumentos de remuneração dos serviços prestados, não devendo ser inferiores aos custos, direta e indiretamente suportados, no âmbito de uma gestão de resíduos sólidos que se pretende sustentada.

Das **Funções Económicas** existentes, destacou-se a subfunção Transportes e Comunicações, sendo esta a sétima subfunção de intervenção, representando 2,5% do orçamento executado e totalizando o valor de 314 mil euros. Destacam-se aqui os investimentos na beneficiação da rede viária.

Da subfunção Serviços Culturais, Recreativos e Religiosos existentes, destacou-se a subfunção Desporto, Recreio e Lazer, que é a sexta com maior peso, sendo a que mais contribuiu com o montante em termos absoluto de 598 mil euros. A percentagem dos montantes executados foi de 85,5% e com um peso de 4,8% na totalidade do orçamento executado.

O ano de 2012 permitiu, ao nível das Grandes Opções do Plano, uma execução do Orçamento municipal de 75,2%, ou seja, atingiu o montante de 12,5 milhões de euros.



8 – GRANDES OPÇÕES DO PLANO

O mapa de Execução Anual das Grandes Opções do Plano apresentado na Prestação de Contas discrimina as Grandes Opções do plano por objetivos, programas e projetos, apresentando a Despesa prevista e os montantes executados.

O valor global executado das Grandes Opções do Plano em 2012 foi de 12.461 mil euros dos quais 3.526 mil euros se referem ao Plano Plurianual de Investimentos e 8.935 mil euros se referem ao conjunto de ações identificadas como Ações Relevantes.

Pela análise do mapa, verifica-se um elevado nível de execução anual de 75,2% e de nível de execução global previsto de 45%.

Estes documentos estruturantes consubstanciam a estratégia de desenvolvimento para o Concelho do Marco de Canaveses. Esta estratégia visa dar um rumo ao seu desenvolvimento e modernização, apostando na educação, no ambiente, no ordenamento do território, na tecnologia e inovação, no conhecimento e num amplo conjunto de políticas sociais.

O atual contexto de crise económica e social que se vive em Portugal está associado à drástica perda da capacidade produtiva, sobretudo no setor industrial e na construção civil, que se traduz na **diminuição da arrecadação de receita**, potenciada pelo **corte das transferências do Estado**. Neste contexto, o papel do Município deve ganhar cada vez mais preponderância, devendo ser um agente dinamizador e proativo da economia local.



(Un.: euro)

Quadro VI - ORÇAMENTO 2012 Função / Subfunções	Grandes Opções do Plano		
	Previsto	Executado	%
1 Funções Gerais	3.234.526,47 €	2.781.079,49 €	85,98%
1.1.0 Serviços Gerais de Administração Pública	3.186.526,47 €	2.733.079,49 €	85,77%
1.1.1 Administração geral	3.186.526,47 €	2.733.079,49 €	85,77%
1.2.0 Segurança e Ordem Públicas	48.000,00 €	48.000,00 €	100,00%
1.2.1 Protecção civil e luta contra incêndios	48.000,00 €	48.000,00 €	100,00%
2 Funções sociais	12.113.042,19 €	9.019.164,19 €	74,46%
2.1.0 Educação	5.574.176,61 €	4.928.300,03 €	88,41%
2.1.1 Ensino não superior	1.847.633,69 €	1.756.117,48 €	95,05%
2.1.2 Serviços auxiliares de ensino	3.726.542,92 €	3.172.182,55 €	85,12%
2.2.0 Saúde			
2.2.1 Serviços individuais de saúde			
2.3.0 Segurança e Acções Sociais	508.992,00 €	81.666,66 €	16,04%
2.3.1 Segurança social			
2.3.2 Acção social	508.992,00 €	81.666,66 €	16,04%
2.4.0 Habitação e Serviços Colectivos	5.219.658,18 €	3.304.135,12 €	63,30%
2.4.1 Habitação			
2.4.2 Ordenamento do território	2.291.243,80 €	785.541,17 €	34,28%
2.4.3 Saneamento	386.545,88 €	134.356,01 €	34,76%
2.4.4 Abastecimento de água	90.666,50 €		0,00%
2.4.5 Resíduos sólidos	2.370.902,00 €	2.349.237,94 €	99,09%
2.4.6 Protecção do meio ambiente e conservação da natureza	80.300,00 €	35.000,00 €	43,59%
2.5.0 Serviços Culturais, Recreativos e Religiosos	810.215,40 €	705.062,38 €	87,02%
2.5.1 Cultura	106.787,55 €	103.032,55 €	96,48%
2.5.2 Desporto, recreio e lazer	699.417,85 €	598.029,83 €	85,50%
2.5.3 Outras actividades cívicas e religiosas	4.010,00 €	4.000,00 €	99,75%
3 Funções Económicas	689.412,43 €	349.485,86 €	50,69%
3.1.0 Agriculturas, pecuária, silvicultura, caça e pesca	10,00 €		0,00%
3.2.0 Indústria e energia	273.332,82 €	34.252,10 €	12,53%
3.3.0 Transportes e Comunicações	414.912,78 €	314.081,93 €	75,70%
3.3.1 Transportes rodoviários	414.912,78 €	314.081,93 €	75,70%
3.4.0 Comércio e Turismo	1.156,83 €	1.151,83 €	99,57%
3.4.1 Mercados e Feiras e Turismo			
3.4.2 Turismo	1.156,83 €	1.151,83 €	99,57%
3.5.0 Outras funções económicas			
4 Outras Funções	538.743,81 €	311.057,48 €	57,74%
4.1.0 Operações da dívida autárquica	5,00 €		0,00%
4.2.0 Transf.entre administrações	538.738,81 €	311.057,48 €	57,74%
4.3.0 Diversas não especificadas			
Total ...	16.575.724,90 €	12.460.787,02 €	75,17%



III. DESEMPENHO ECONÓMICO - FINANCEIRO

1 - ANÁLISE DA ESTRUTURA DO BALANÇO

O Balanço é um mapa que apresenta a posição patrimonial do Município, reportada ao final do exercício económico. Este mapa constitui uma estrutura devidamente agrupada e classificada dos Ativos, Passivos e Fundos Próprios.

O Balanço equaciona três tipos de massas patrimoniais:

- 1 - Apuramento contabilístico do Ativo, que se encontra dividido em três grupos: Ativo Circulante, Ativo Fixo e Acréscimos e diferimentos;
- 2 - Apuramento contabilístico do Passivo, que se encontra dividido em três grupos: Passivo Circulante, Passivo de Médio e Longo Prazo e Acréscimo e diferimentos;
- 3 - Determinação dos Fundos Próprios.

O Quadro VII apresenta de seguida a estrutura patrimonial da Autarquia Local, e a sua evolução no exercício de 2012, face ao Balanço Inicial identificado à data de 01/01/2012.



Quadro VII - Estrutura e Evolução Patrimonial da Autarquia

Descrição	2011		2012		Var %
	Valor	Peso	Valor	Peso	
Ativo Fixo					
Imobilizado	73.223.627,87 €	94,70%	76.612.930,86 €	94,65%	4,63%
Investimentos financeiros	287.267,05 €	00,37%	287.267,05 €	00,35%	00,00%
Total do ativo fixo ...	73.510.894,92 €	95,07%	76.900.197,91 €	95,01%	04,61%
Ativo circulante					
Existências	306.628,00 €	00,40%	335.265,97 €	00,41%	09,34%
Dívidas de terceiros	175.980,26 €	00,23%	66.778,16 €	00,08%	-62,05%
Disponibilidades	3.267.745,58 €	04,23%	3.583.151,39 €	04,43%	09,65%
Total do ativo circulante ...	3.750.353,84 €	04,85%	3.985.195,52 €	04,92%	06,26%
Custos diferidos	61.900,70 €	00,08%	57.589,68 €	00,07%	-06,96%
Ativo líquido total ...	77.323.149,46 €	100,00%	80.942.983,11 €	100,00%	04,68%
Passivo fixo					
Fundos próprios:					
Património	21.818.840,81 €	28,22%	22.898.766,79 €	28,29%	04,95%
Reservas legais	594.964,91 €	00,77%	594.964,91 €	00,74%	00,00%
Resultados transitados	- 34.959.383,95 €	-45,21%	- 28.362.891,77 €	-35,04%	-18,87%
Resultado líquido	6.596.492,18 €	08,53%	2.886.272,87 €	03,57%	-56,25%
Total fundos próprios ...	- 5.949.086,05 €	-07,69%	- 1.982.887,20 €	-02,45%	-66,67%
Passivo de médio e longo prazo:					
Dívidas a terceiros - médio e longo prazo	36.342.365,94 €	47,00%	33.777.911,06 €	41,73%	-07,06%
Total passivo de médio e longo prazo ...	36.342.365,94 €	47,00%	33.777.911,06 €	41,73%	-07,06%
Provisões para riscos e encargos	40.156.008,12 €	51,93%	40.156.008,12 €	49,61%	00,00%
Passivo circulante					
Dívidas a terceiros - curto prazo	1.723.573,70 €	02,23%	1.899.585,65 €	02,35%	10,21%
Total passivo circulante ...	1.723.573,70 €	02,23%	1.899.585,65 €	02,35%	10,21%
Acréscimos de custos	585.355,00 €	00,76%	948.402,34 €	01,17%	62,02%
Proveitos diferidos	4.464.932,75 €	05,77%	6.143.963,14 €	07,59%	37,60%
Acréscimos e diferimentos ...	5.050.287,75 €	06,53%	7.092.365,48 €	08,76%	40,43%
Passivo líquido total ...	77.323.149,46 €	100,00%	80.942.983,11 €	100,00%	04,68%

Pelos valores apresentados constata-se que o Ativo cresceu 4,7% em 2012. Os Fundos Próprios aumentaram significativamente, efeito do aumento no montante de mais de 1 milhões de euros na conta Património e dos



Resultados Líquidos apresentados no valor de € 2.886.272,87 e o Passivo de curto prazo manteve o valor controlado, cifrando-se em € 1.899.585,65, isto é, apenas 2,4% do peso do Passivo.

Analisando-se as rubricas do Balanço, podemos observar em termos de evolução do Ativo que:

As **Imobilizações líquidas** apresentadas em 31/12/2012 aumentaram em 4,6%, tendo o sector de Património contribuído, por um lado, através da regularização e registo de diversos bens imóveis e, por outro, pela transferência de imobilizado referente a empreitadas finalizadas que foram avaliadas e registadas, totalizando o valor líquido de 3,4 milhões de euros.

No entanto, este aumento ainda não reflete a totalidade do imobilizado da Autarquia, uma vez que ainda não foi possível recolher toda a informação dos bens móveis e imóveis existentes no Município, nomeadamente a avaliação dos bens adquiridos anteriores ao ano económico de 2003. Também ainda não se finalizou o processo de identificação e avaliação dos bens de domínio público. Trata-se de um processo complexo, e que temos plena consciência de que será um processo algo moroso, mas que se encontra gradualmente a ser registado.

O valor do Imobilizado Bruto em 31/12/2012 totalizou o montante de € 84.987.768,77, tendo-se verificado o montante de amortizações no valor de € 8.087.570,86, resultando um Imobilizado líquido de € 76.900.197,91.

No **Ativo Circulante** verificou-se um acréscimo em 2012, representando um aumento de (+6,3%) comparativamente com o ano de 2011, originado principalmente pelo controlo fundamental das Disponibilidades existentes face à necessidade de meios libertos para pagamento das empreitadas e investimentos realizados. Outro fator foi o grau de execução da Receita arrecadada alcançado (90,5%) e o impacto positivo neste grupo da classe de Existências no montante apurado de € 335.265,97 originado pelo processo de implementação da gestão de stocks.

Os **Custos diferidos** representaram 0,1% do Ativo total, tendo existido uma diminuição de (-7%) justificado pelos ajustamentos com carácter dinâmico das coberturas ao nível de seguros da Autarquia Local.



Analisando-se as rubricas do Balanço, podemos observar em termos de evolução do **Passivo** que:

Ao nível dos **Fundos Próprios**, o Resultado Líquido foi de valor positivo de cerca de 2.886 mil euros, tendo possibilitado a redução dos valores negativos dos Fundos próprios originado pelas Provisões para riscos e encargos inscritos, designadamente para fazer face ao risco ou contingência de cobrança de dívidas reclamadas judicialmente. Assim, contribuiu para reduzir o montante negativo do Total de Fundos Próprios para o montante de € (-1.982.887,20), isto é, (-66,7%).

Embora o Ativo não reflita ainda uma imagem verdadeira do Município nomeadamente no que respeita ao Imobilizado, verificaram-se regularizações materialmente relevantes ao nível do Património (+5%).

O Passivo de médio e longo prazo retrata a dívida relativa à celebração do Contrato de Reequilíbrio Financeiro no montante de 33,8 milhões de euros. Saliente-se que ao longo deste ano económico, foram pagos os montantes referentes à amortização de capital dos três empréstimos.

As **Dívidas a terceiros** – curto prazo sofreram um aumento para o valor de € 1.899.585,65 (+10,2%). Consciente das necessidades de financiamento existentes no tecido empresarial, e mais concretamente ao nível do Concelho do Marco de Canaveses, o Município tem mantido baixos níveis de endividamento ao nível das Outras Dívidas a Terceiros.

Este aumento justifica-se pelo Pagamento de dívidas de anos anteriores à empresa Águas do Marco, S.A através do cumprimento do Protocolo de Acordo de Pagamento, tendo sido regularizado o montante correspondente a € 147.086; o Pagamento de dívidas de anos anteriores à empresa Resinorte, S.A através do cumprimento do Protocolo de Acordo de Pagamento, tendo sido regularizado o montante correspondente a € 333.638 e o Pagamento de dívidas no valor de € 366.667 referentes ao Protocolo de Acordo de Pagamento celebrado entre o Município e a empresa Efimóveis, S.A.

A manutenção de medidas de contenção e restrição orçamental na assunção de novos compromissos com fornecedores; o reajustamento dos cronogramas financeiros de execução dos projetos participados em articulação com a capacidade financeira da Autarquia e os recebimentos de participações financeiras, das empreitadas com candidaturas no âmbito do QREN foram os responsáveis pela manutenção de reduzidos prazos médios de pagamentos para os fornecedores, sempre de forma devidamente controlada.

2 - ANÁLISE DA ESTRUTURA DE DEMONSTRAÇÃO DE RESULTADOS

No que concerne a actividade desenvolvida ao longo do ano económico, verificou-se um total de Custos no valor de cerca de 18,9 milhões de euros e de Proveitos no montante de 25,5 milhões de euros. Desta situação obteve-se um Resultado Líquido positivo de € 6.596.492, que se reflecte do seguinte modo:

Quadro VIII - Demonstração dos Resultados por Atividade

Atividade	2011		2012		Variação	
	Valor	Peso	Valor	Peso	Valor	%
Custos e perdas						
Custo das mercadorias vendidas e das matérias consumidas	335.675,33 €	01,77%	255.683,40 €	01,27%	-79.991,93 €	-23,83%
Fornecimentos e serviços externos	6.237.777,11 €	32,95%	8.425.692,52 €	41,87%	2.187.915,41 €	35,08%
Custos com pessoal	6.745.479,94 €	35,64%	6.245.591,67 €	31,03%	-499.888,27 €	-07,41%
Transferências e subsídios correntes concedidos e prestações sociais	2.796.642,15 €	14,77%	2.406.960,51 €	11,96%	-389.681,64 €	-13,93%
Amortizações do exercício	1.318.650,74 €	06,97%	1.546.981,47 €	07,69%	228.330,73 €	17,32%
Provisões do exercício	0,00 €	00,00%	107.675,68 €	00,54%	107.675,68 €	-
Outros custos e perdas operacionais	79.561,54 €	00,42%	95.918,81 €	00,48%	16.357,27 €	20,56%
Custos e perdas financeiros	822.749,39 €	04,35%	622.762,89 €	03,09%	-199.986,50 €	-24,31%
Custos e perdas extraordinários	592.078,09 €	03,13%	417.162,88 €	02,07%	-174.915,21 €	-29,54%
Total ...	18.928.614,29 €	100,00%	20.124.429,83 €	100,00%	1.195.815,54 €	06,32%
Proveitos e ganhos						
Vendas e prestações de serviços	732.788,56 €	02,87%	691.018,91 €	03,00%	-41.769,65 €	-05,70%
Impostos e taxas	6.525.238,80 €	25,56%	4.969.420,91 €	21,60%	-1.555.817,89 €	-23,84%
Proveitos suplementares	0,00 €	00,00%	0,00 €	00,00%	0,00 €	00,00%
Transferências e subsídios obtidos	16.313.939,53 €	63,91%	15.565.590,15 €	67,65%	-748.349,38 €	-04,59%
Outros proveitos e ganhos operacionais	0,00 €	00,00%	0,00 €	00,00%	0,00 €	00,00%
Proveitos e ganhos financeiros	1.449.057,77 €	05,68%	1.646.348,10 €	07,15%	197.290,33 €	13,62%
Proveitos e ganhos extraordinários	504.081,81 €	01,97%	138.324,63 €	00,60%	-365.757,18 €	-72,56%
Total ...	25.525.106,47 €	100,00%	23.010.702,70 €	100,00%	-2.514.403,77 €	-09,85%
Resultado líquido do exercício ...	6.596.492,18 €		2.886.272,87 €		-3.710.219,31 €	-56,25%

Analisando-se as rubricas da Demonstração de Resultados, podemos observar em termos de evolução de **Custos e Perdas** um aumento no montante de 1,2 milhões de euros, traduzido em (+6,3%), justificado essencialmente pela aumento nos custos relacionadas com Fornecimentos e Serviços Externos no valor de 2,2



milhões de euros, ou seja, (+35,1%) e que se explica pela regularização de dívidas de anos anteriores materializadas em Protocolos de Acordo de Pagamento.

As despesas correntes referentes aos **Custos com pessoal** diminuíram em cerca de 500 mil euros (-7,4%).

Foram constituídas novas provisões em 2012 na rubrica **Provisões** no montante de cerca de € 108 mil euros para cobranças duvidosas, correspondendo aos débitos ao tesoureiro que se encontram há mais de 12 meses.

A rubrica de **Custos e Perdas Financeiros** sofreu uma diminuição de cerca de (-24,3%) no ano de 2012 face ao período homólogo justificado pela redução das taxas de juro de referência tendo em conta a instabilidade dos mercados financeiros e a necessidade de revitalização da economia.

A rubrica de **Custos e Perdas Extraordinários** sofreu uma diminuição de cerca de (-29,5%). Em 2011, o montante atingido rondou 592 mil euros enquanto, no ano económico de 2012, o valor foi de 417 mil euros.

Analisando-se as rubricas da Demonstração de Resultados, podemos observar em termos de evolução de **Proveitos e Ganhos** uma diminuição de (-9,9%).

Verificou-se uma redução das receitas próprias da Autarquia Local na rubrica de **Vendas e prestações de serviços** no valor de cerca de € 42 mil euros (-5,7%). Contribuiu para a perda desta receita as tarifas referentes aos Resíduos Sólidos Urbanos arrecadadas neste ano face ao ano anterior.

Ao nível dos **Impostos e taxas**, o decréscimo resulta da receita proveniente dos Impostos diretos, mais concretamente do aumento extraordinário da arrecadação de receitas em 2011 no montante de € 1.192.122 do Imposto Municipal sobre Imóveis - IMI e Imposto Municipal sobre Transmissões Onerosas de Imóveis – IMT face ao ano de 2012 em análise. Nesta rubrica, as outras taxas tiveram uma redução que é resultado em parte do abrandamento da atividade económica e mais concretamente da procura interna no Concelho.

Quanto às Transferências e subsídios obtidos, que representam cerca de 67,7% do peso total dos proveitos e ganhos, verifica-se uma diminuição em termos absolutos de € 748.349,38, (-4,6%), fruto principalmente da redução de verbas provenientes do Estado em 2012. A alavancagem da capacidade financeira do Município depende do esforço desenvolvido ao nível das competências e atribuições ao nível do ensino no âmbito das Atividades de Enriquecimento Curricular, do recebimento de verbas referentes aos protocolos com a D.R.E.N –

Direcção Regional de Educação Norte, das comparticipações comunitárias, bem como das transferências dos fundos municipais provenientes do Estado. Só estas últimas reduziram 585 mil euros, isto é, (-4,4%).

No que concerne os **Proveitos e Ganhos Financeiros** verifica-se um aumento em termos absolutos de € 197.290,33, isto é, (+13,6%) ao nível das rendas de propriedade referentes à EDP.

Verificou-se também uma redução nos **Proveitos e Ganhos Extraordinários** em termos absolutos de 366 mil euros, ou seja, (-72,6%) devido principalmente às correções efetuadas em 2011 relativas a exercícios anteriores de montantes mais elevados comparativamente com o ano de 2012.

Em suma, no ano económico de 2012, verificou-se um Resultado Líquido Positivo no montante de 2,9 milhões de euros, representando uma variação negativa de (-56,3%).



2.9 – NORMA DE CONTROLO INTERNO E SUA ALTERAÇÕES

QUADRO XII
Fornecimento de cópias

	Euros
1 — Peças escritas — fotocópias:	
a) Simples A4 por face	0,40
b) Simples A3 por face	0,50
2 — Peças desenhadas — fotocópias:	
a) Formato A4 — por folha	0,70
b) Formato A3 — por folha	0,80
3 — Levantamentos topográficos:	
a) Formato A4 — por folha	2,5
b) Formato A3 — por folha	3,00
4 — Autenticação — por folha	2,00
5 — Cópias heliográficas:	
a) Papel (ozalide), metro quadrado ou fracção	17,50
b) Película poliéster (reprolar), metro quadrado ou fracção	32,50
6 — Cópias de plotter:	
a) Papel, metro quadrado ou fracção	40,00
b) Vegetal, metro quadrado ou fracção	55,00

QUADRO XIII
Diversos

	Euros
1 — Averbamentos em procedimentos de licenciamento ou autorização, por cada	30,00
2 — Verificação dos requisitos para constituição de prédio em regime de propriedade horizontal:	
a) Por cada pedido	20,00
b) Acresce por cada fracção (fogo ou unidade de ocupação)	5,00
3 — Inscrição de técnicos:	
a) Por inscrição	50,00
b) Por renovação anual	15,00
4 — Autenticação de livro de obra ou outros sujeitos a esta formalidade	10,00
5 — Fornecimento e autenticação de livro de obra	15,00
6 — Fornecimento de avisos, por cada	3,00

CÂMARA MUNICIPAL DE MARCO DE CANAVESES

Edital n.º 263/2002 (2.ª série) — AP. — Manuel Norberto de Moura Soares, vereador da Câmara Municipal de Marco de Canaveses, com delegação de competências:

Torna público de que a Assembleia Municipal, em sua única reunião da sessão ordinária de 30 de Abril de 2002, deliberou aprovar o seguinte Regulamento, de acordo com o disposto na alínea a) do n.º 2 do artigo 53.º do Decreto-Lei n.º 159/99, de 18 de Setembro:

Sistema de Controlo Interno

Preâmbulo

I

A entrada em valor do Decreto-Lei n.º 54-A/99, de 22 de Fevereiro, aprova o Plano Oficial de Contabilidade das Autarquias Locais (POCAL). O diploma cria os instrumentos necessários de forma a obter-se um conhecimento completo do valor do património autárquico e do seu contributo ao nível das suas actividades num quadro regional e nacional, possibilitando uma afectação racional dos recursos das comunidades locais.

II

O POCAL visa, portanto, a criação de condições para a integração consistente da contabilidade orçamental, patrimonial e de custos numa contabilidade pública moderna, que constitua um instrumento fundamental de apoio à gestão das autarquias locais.

Possibilita, assim, o controlo financeiro e a disponibilização de informação para os órgãos autárquicos, o estabelecimento de regras e procedimentos específicos para a execução orçamental e modificação dos documentos previsionais, uma execução orçamental que terá em consideração os princípios da mais racional utilização de dotações e da melhor gestão de tesouraria, uma melhor uniformização de critérios de previsão, a obtenção expedita dos elementos indispensáveis ao cálculo dos agregados relevantes da contabilidade nacional e a disponibilização de informação sobre a situação patrimonial de cada autarquia local.

Neste sentido, torna-se necessária a elaboração de um Sistema de Controlo Interno da Autarquia. Tal como consta do diploma, em execução do qual se estabelece o presente normativo, os métodos e procedimentos de controlo visam os seguintes objectivos:

- a) A salvaguarda da legalidade e regularidade no que respeita à elaboração, execução e modificação dos documentos

- previsionais, à elaboração das demonstrações financeiras e ao sistema contabilístico;
- b) O cumprimento das deliberações dos órgãos e das decisões dos respectivos titulares;
 - c) A salvaguarda do património;
 - d) A aprovação e controlo de documentos;
 - e) A exactidão e integridade dos registos contabilísticos e, bem assim, a garantia da fiabilidade da informação produzida;
 - f) O incremento da eficiência das operações;
 - g) A adequada utilização dos fundos e o cumprimento dos limites legais à assunção dos encargos;
 - h) O controlo das aplicações e do ambiente informáticos;
 - i) A transferência e a concorrência no âmbito dos mercados públicos;
 - j) O registo oportuno das operações pela quantia correcta, nos documentos e livros apropriados e no período contabilístico a que respeitam, de acordo com as decisões de gestão e no respeito das normas legais.

O Sistema de Controlo Interno, introduzido pelo POCAL, deverá englobar o plano de organização, políticas, métodos e procedimentos de controlo, bem como todos os demais métodos e procedimentos susceptíveis de contribuir para assegurar o desenvolvimento das actividades de forma ordenada e eficiente, incluindo a salvaguarda dos activos, a prevenção e detecção de situações de ilegalidade, fraude e erro, a exactidão e a integridade dos registos contabilísticos e a preparação oportuna de informação financeira fiável.

III

Importa referir que a elaboração deste documento carece de um estudo e desenvolvimento profundos que permitam abarcar todos os aspectos que no mesmo devem ser tratados.

Porém, a necessidade da sua implementação, permitiu criar um conjunto de regras essenciais que se consubstanciam na organização dos serviços e métodos e controlo interno — reservando, para tratamento futuro, as demais matérias que devem ser englobadas no Sistema de Controlo Interno, bem como o seu contínuo aperfeiçoamento.

CAPÍTULO I

Disposições gerais

Artigo 1.º

O Sistema de Controlo Interno estabelece um conjunto de regras definidoras de políticas, métodos e procedimentos e controlo que permitam assegurar o desenvolvimento das actividades atinentes à evolução patrimonial, de forma ordenada e eficiente, bem como a salvaguarda dos activos, a prevenção e detecção de situações de ilegalidade, fraude e erro, a exactidão e a integridade dos registos contabilísticos e a preparação oportuna de informação financeira fiável.

Artigo 2.º

O presente diploma aplicável a todos os serviços da autarquia.

Artigo 3.º

Compete às direcções de departamento e chefes de divisão, dentro da respectiva unidade orgânica, implementar o cumprimento das normas definidas no presente diploma e dos preceitos legais em vigor.

Artigo 4.º

1 — A Divisão Administrativa e Financeira (DAF) reunirá os contributos das restantes divisões decorrentes da aplicação das presentes normas, nas suas atribuições de acompanhamento e avaliação permanente do presente Regulamento.

2 — Aqueles contributos sustentarão a proposta de revisão e actualização que a direcção da DAF remeterá à apreciação da presidência, pelo menos, de dois em dois anos, que, se assim o entender, submeterá à decisão do órgão executivo.

CAPÍTULO II

Princípios e regras

Artigo 5.º

Na elaboração e execução do orçamento das autarquias locais devem ser seguidos os seguintes princípios orçamentais:

- a) Princípio da independência — a elaboração, aprovação e execução do orçamento das autarquias locais é independente do Orçamento do Estado;
- b) Princípio da anualidade — os montantes previstos no orçamento são anuais, coincidindo o ano económico com o ano civil;
- c) Princípio da unidade — o orçamento das autarquias locais é único;
- d) Princípio da universalidade — o orçamento compreende todas as despesas e receitas, inclusive as dos serviços municipalizados, em termos globais, devendo o orçamento destes serviços apresentar-se em anexo;
- e) Princípio do equilíbrio — o orçamento prevê os recursos necessários para cobrir todas as despesas, e as receitas correntes devem ser pelo menos iguais às despesas correntes;
- f) Princípio da especificação — o orçamento discrimina suficientemente todas as despesas e receitas nele previstas;
- g) Princípio da não consignação — o produto de quaisquer receitas não pode ser afecto à cobertura de determinadas despesas, salvo quando essa afectação for permitida por lei;
- h) Princípio da não compensação — todas as despesas e receitas são inscritas pela sua importância integral, sem deduções de qualquer natureza.

Artigo 6.º

A adopção dos princípios contabilísticos fundamentais a seguir formulados deve conduzir à obtenção de uma imagem verdadeira e apropriada da situação financeira, dos resultados e da execução orçamental da entidade:

- a) Princípio da entidade contabilística — constitui entidade contabilística todo o ente público ou de direito privado que esteja obrigado a elaborar e apresentar contas de acordo com o presente Plano. Quando as estruturas organizativas e as necessidades de gestão e informação o requirem, podem ser criadas subentidades contabilísticas, desde que esteja devidamente assegurada a coordenação com o sistema central;
- b) Princípio da continuidade — considera-se que a entidade opera continuamente, com duração ilimitada;
- c) Princípio da consistência — considera-se que a entidade não altera as suas políticas contabilísticas de um exercício para o outro. Se o fizer e a alteração tiver efeitos materialmente relevantes, esta deve ser referida de acordo com o anexo às demonstrações financeiras;
- d) Princípio da especialização (ou do acréscimo) — os proveitos e os custos são reconhecidos quando obtidos ou incorridos, independentemente do seu recebimento ou pagamento, devendo incluir-se nas demonstrações, financeiras dos períodos a que respeitem;
- e) Princípio do custo histórico — os registos contabilísticos devem basear-se em custos de aquisição ou de produção;
- f) Princípio da prudência — significa que é possível integrar nas contas um grau de precaução ao fazer as estimativas exigidas em condições de incerteza sem, contudo, permitir a criação de reservas ocultas ou provisões excessivas ou a deliberada quantificação de activos e proveitos por defeito ou de passivos e custos por excesso;
- g) Princípio da materialidade — as demonstrações financeiras devem evidenciar todos os elementos que sejam relevantes e que possam afectar avaliações ou decisões dos órgãos das autarquias locais e dos interessados em geral;

- h) Princípio da não compensação — os elementos das rubricas do activo e do passivo (balanço), dos custos e perdas e de proveitos e ganhos (demonstração de resultados) são apresentados em separado, não podendo ser compensados.

Artigo 7.º

A elaboração do orçamento das autarquias locais deve obedecer às seguintes regras previsionais:

- a) As importâncias relativas aos impostos, taxas e tarifas a inscrever no orçamento, que possuam registos históricos relativos aos últimos 24 meses, não podem ser superiores à média aritmética simples das cobranças efectuadas nos últimos 24 meses que precedem o mês da sua elaboração;
- b) As importâncias relativas às transferências correntes e de capital só podem ser consideradas no orçamento em conformidade com a efectiva atribuição pela entidade competente;
- c) Sem prejuízo do disposto na alínea anterior, as importâncias relativas às transferências financeiras, a título de repartição dos recursos públicos do Orçamento do Estado, a considerar no orçamento aprovado, devem ser as constantes do Orçamento do Estado em vigor até à publicação do Orçamento do Estado para o ano a que ele respeita;
- d) As importâncias relativas aos empréstimos só podem ser consideradas no orçamento depois da sua contratação, independentemente da eficácia do respectivo contrato;
- e) As importâncias previstas para despesas com pessoal devem ter em conta apenas o pessoal que ocupe lugares de quadro, requisitado e em comissão de serviço ou contratos a termo certo, bem como aquele cujos contratos ou abertura de concurso para ingresso ou acesso estejam devidamente aprovados no momento da elaboração do orçamento;
- f) No orçamento inicial, as importâncias a considerar nas rubricas «Remunerações de pessoal» devem corresponder à da tabela de vencimentos em vigor.

Artigo 8.º

Na execução do orçamento das autarquias locais devem ser respeitados os seguintes princípios e regras:

- a) As receitas só podem ser liquidadas e arrecadadas se tiverem sido objecto de inscrição orçamental adequada;
- b) A cobrança de receitas pode, no entanto, ser efectuada para além dos valores inscritos no orçamento;
- c) As receitas liquidadas e não cobradas até 31 de Dezembro devem ser contabilizadas pelas correspondentes rubricas do orçamento do ano em que a cobrança se efectuar;
- d) As despesas só podem ser cativadas, assumidas, autorizadas e pagas se, para além de serem legais, estiverem inscritas no orçamento e com dotação igual ou superior ao cabimento e ao compromisso, respectivamente;
- e) As dotações orçamentais da despesa constituem o limite máximo a utilizar na sua realização;
- f) As despesas a realizar com a compensação em receitas legalmente consignadas podem ser autorizadas até à concorrência das importâncias arrecadadas;
- g) As ordens de pagamento de despesa caducam em 31 de Dezembro do ano a que respeitam, devendo o pagamento dos encargos regularmente assumidos e não pagos até essa data ser processado por conta das verbas adequadas do orçamento que estiver em vigor no momento em que se proceda ao seu pagamento;
- h) O credor pode requerer o pagamento dos encargos referidos na alínea g) no prazo improrrogável de três anos a contar de 31 de dezembro do ano a que respeita o crédito;
- i) Os serviços, no prazo improrrogável definido na alínea anterior, devem tomar a iniciativa de satisfazer os encargos, assumidos e não pagos, sempre que não seja imputável ao credor a razão do não pagamento.

CAPÍTULO III

Organização dos serviços

Artigo 9.º

A unidade orgânica à qual está directamente cometida a gestão financeira e patrimonial do município é a Divisão Administrativa Financeira.

Artigo 10.º

Constituem funções comuns às diversas unidades orgânicas:

- a) Proceder à distribuição e mobilidade do pessoal afecto;
- b) Elaborar e submeter à aprovação superior instruções, circulares, regulamentos e normas que forem necessárias ao correcto exercício da sua actividade, bem como propor as medidas de política adequada no âmbito de cada serviço;
- c) Colaborar na elaboração do orçamento, plano plurianual de investimentos e documentos de prestação de contas;
- d) Emitir requisições internas, tendo em vista a aquisição de bens e serviços e, bem assim, a execução de empreitadas de obras públicas;
- e) Coordenar a actividade dos respectivos serviços e assegurar a correcta execução das tarefas dentro dos prazos determinados;
- f) Promover o arquivo dos documentos e processos, após a sua conclusão;
- g) Velar pela conservação do património afecto,
- h) Zelar pelo cumprimento dos direitos e deveres dos funcionários e demais pessoal afecto;
- i) Preparar, quando disto incumbidos, estudos e análises acerca de assuntos que careçam de deliberação de Câmara;
- j) Assegurar que a informação necessária circule entre os serviços, com vista ao seu bom funcionamento;
- k) Promover a execução das deliberações da Câmara Municipal e dos despachos do presidente ou dos vereadores com competências delegadas, no âmbito das suas competências e nas áreas dos respectivos serviços;
- l) Assegurar periodicamente a realização de cópias de segurança ao nível informático sendo designados responsáveis.

Artigo 11.º

Compete à Divisão Administrativa e Financeira:

- a) Assegurar a execução de todas as tarefas que se insiram nos domínios da administração dos recursos financeiros e patrimoniais de acordo com as disposições legais aplicáveis, normas internas estabelecidas e critérios de boa gestão;
- b) Propor e colaborar na execução de medidas tendentes ao aperfeiçoamento organizacional e à racionalização de recursos e coordenar a interligação entre vários sistemas de informação;
- c) Organizar e dar sequência aos processos que afectam a dimensão ou a natureza do património da autarquia, quando não existam subunidades orgânicas com essa finalidade;
- d) Promover, com a colaboração dos sectores operativos, a elaboração anual dos documentos previsionais — grandes opções do plano e orçamento;
- e) Promover a elaboração anual dos mapas de execução do plano plurianual de investimentos e do orçamento e dos documentos de prestação de contas;
- f) Promover os registos contabilísticos referentes aos actos que provoquem modificação quantitativa ou qualitativa do património;
- g) Colocar e manter em funcionamento processo de compras idóneo, que assegure a defesa dos legítimos interesses do município e respeite os preceitos legais aplicáveis e promover a execução de empreitadas de obras públicas, nos termos legais e de acordo com as normas do presente diploma;
- h) Executar as tarefas inerentes ao recebimento, classificação e registo, distribuição, expedição e arquivo de todo o expediente;

- i) Assegurar a gestão e manutenção das instalações afectas;
- j) Assegurar as funções de notário privativo e de responsável pelo serviço de execuções fiscais administrativas;
- k) Emitir as certidões requeridas nos termos das leis, regulamentos e despachos;
- l) Articular a actividade das diversas unidades orgânicas, definindo a circulação documental e assegurando o conhecimento permanente da situação de cada procedimento administrativo;
- m) Promover sempre que se pretenda a execução de conferências anuais e aleatórias aos valores à guarda do tesoureiro, para além das que se encontram definidas por lei ou regulamento;
- n) Apreçar os balancetes diários de tesouraria e informar a direcção;
- o) Acompanhar o movimento de valores e comprovar, mensalmente, o saldo das diversas contas bancárias;
- p) Efectuar conferências periódicas ao armazém e apresentar superiormente o relatório das ocorrências;
- q) Manter organizada a contabilidade, com registos atempados;
- r) Promover todos os procedimentos relativos à aquisição de bens e serviços e à execução de empreitadas de obras públicas, nos termos legais e de acordo com as normas do presente diploma;
- s) Fiscalizar as responsabilidades do tesoureiro e das chefias das secções, bem como a acompanhar a sua actividade profissional na autarquia;
- t) Preparar os documentos financeiros cuja remessa a entidades oficiais seja legalmente determinada;
- u) Promover todos os demais procedimentos de índole financeira;
- v) Exercer as demais funções que lhe forem cometidas.

Artigo 12.º

Compete à Secção de Expediente, Serviços Gerais, Taxas e Licenças:

- a) Promover as tarefas inerentes à recepção, classificação, expedição e arquivo dos documentos;
- b) Organizar os processos referentes aos utentes de saneamento básico e acompanhar os serviços que lhes são prestados;
- c) Assegurar a actividade administrativa não cometida a outros serviços da Câmara Municipal;
- d) Velar por uma correcta e fácil comunicação entre os serviços do município e entre estes e os municípios;
- e) Zelar pela higiene, segurança e abastecimento dos edifícios onde funcionam serviços camarários, assim como coordenar as funções e propor medidas que proporcionem maior eficácia aos métodos de funcionamento dos serviços que integram a respectiva Secção;
- f) Executar o registo de toda a documentação recebida, no próprio dia em que a mesma dê entrada na autarquia;
- g) Proceder à distribuição de correio nos horários determinados pela chefia da Divisão Administrativa e Financeira;
- h) Assegurar a localização de todos os documentos registados e distribuídos pelas diversas unidades orgânicas;
- i) Proceder ao registo de toda a correspondência expedida pela autarquia;
- j) Desenvolver toda a tramitação dos procedimentos atinentes à adjudicação de empreitadas de obras públicas, desde a decisão que ordena a abertura do procedimento até à celebração do respectivo contrato;
- k) Organizar os procedimentos atinentes à aquisição e alienação de bens imóveis pelo município;
- l) Promover todos os procedimentos referentes à locação e aquisição de bens e serviços.

Artigo 13.º

Compete, em especial, à Secção de Contabilidade:

- a) Garantir que os registos contabilísticos se façam atempadamente;

- b) Promover os registos inerentes à execução orçamental e do plano plurianual de investimentos;
- c) Promover o acompanhamento e controlo do orçamento e do plano plurianual de investimentos;
- d) Emitir periodicamente os documentos obrigatórios inerentes à execução do orçamento e do plano plurianual de investimentos, nos termos definidos neste diploma e nas demais normas legais e regulamentares aplicáveis;
- e) Promover a verificação permanente do movimento de fundos da tesouraria e de documentos de receita e despesa;
- f) Apresentar relatórios de ocorrência, sempre que tal se justifique, por incumprimento de normas legais ou regulamentares;
- g) Emitir os documentos de receita e de despesa, bem como os demais documentos que suportem registos contabilísticos;
- h) Coligir todos os elementos necessários à execução do plano plurianual de investimentos e do orçamento e respectivas modificações.
- i) Efectuar os registos contabilísticos da classe 0;
- j) Proceder à verificação de facturas e guias de remessa e respectivos registos contabilísticos.

Artigo 14.º

Compete ao Serviço de Aprovisionamento:

- a) Proceder à cabimentação e ao compromisso de verbas disponíveis em matéria de realização de despesas com locação e aquisição de bens e serviços e empreitadas de obras públicas;
- b) Proceder à verificação dos documentos, guias de remessa e factura e respectivos registos contabilísticos.
- c) Superintender na gestão do armazém, sendo periodicamente realizada a inventariação física por amostragem, através de um responsável a designar pelo chefe da Divisão Administrativa e Financeira;
- d) Compete ainda ao responsável designado elaborar relatórios parciais periódicos nos termos definidos pela chefia da Divisão Administrativa e Financeira, bem como relatórios de ocorrências.

Artigo 15.º

Compete à tesouraria:

- a) Proceder à arrecadação de receitas e ao pagamento de despesas, nos termos legais e regulamentares e no respeito das instruções de serviço;
- b) Liquidar juros moratórios, referentes à arrecadação de receitas;
- c) Proceder à guarda de valores monetários;
- d) Proceder ao depósito, em instituições bancárias, de valores monetários excedentes em tesouraria, nos termos definidos neste diploma;
- e) Movimentar, em conjunto com o presidente da Câmara ou vereador com competência delegada para o efeito, os fundos depositados em instituições bancárias;
- f) Elaborar balancetes diários de tesouraria.

Artigo 16.º

Compete ao Serviço do Património:

- a) Proceder ao levantamento dos bens existentes;
- b) Preparar e manter actualizado o registo e o cadastro dos bens imóveis propriedade do município;
- c) Preparar e manter actualizado o cadastro dos bens de domínio público;
- d) Preparar e manter actualizado, com as respectivas inscrições e abates, o cadastro dos bens móveis propriedade do município;
- e) Manter os registos com os elementos necessários ao preenchimento das fichas de amortização;
- f) Preparar todos os documentos inerentes à gestão do património municipal no que concerne a bens imóveis.

CAPÍTULO IV

Disponibilidades

Artigo 17.º

1 — A importância em numerário existente em caixa no momento do seu encerramento diário não deve ultrapassar 40 % do valor correspondente das despesas correntes inscritas no orçamento da autarquia, respeitando-se um mínimo de 500 euros e um máximo de 12 500 euros.

2 — Em consequência do disposto no número anterior, deverá-se promover uma aplicação segura dos valores ociosos, competindo ao chefe da Divisão Administrativa e Financeira decidir sobre forma de aplicação, segundo orientação da presidência.

Artigo 18.º

1 — Compete ao presidente da Câmara submeter à apreciação do órgão executivo a decisão de abrir contas bancárias tituladas pela autarquia.

2 — A movimentação das contas bancárias tituladas pela autarquia é feita, simultaneamente, pelo tesoureiro e pelo presidente da Câmara ou vereador com competência delegada.

Artigo 19.º

Os pagamentos devem ser feitos por dinheiro, cheque ou transferência bancária, em função do montante a pagar.

Artigo 20.º

Os cheques serão emitidos na tesouraria e apensos à respectiva ordem de pagamento, após serem devidamente subscritos, pelo presidente da Câmara ou por vereador com competência delegada.

Artigo 21.º

1 — Os cheques não preenchidos estão à guarda do responsável designado.

2 — Os cheques que venham a ser anulados após a sua emissão, serão arquivados sequencialmente pelo responsável, após inutilização das assinaturas, quando as houver.

Artigo 22.º

1 — A cobrança de receitas municipais por entidades diversas do tesoureiro, carece de autorização do órgão executivo e é efectuada através da emissão de documentos de receita, com numeração sequencial, que indiquem o serviço de cobrança.

2 — As receitas cobradas nos termos do presente artigo deverão dar entrada na tesouraria no final do próprio dia da cobrança, através da emissão da competente guia de recebimento emitida pelo serviço receptor.

Artigo 23.º

1 — A tesouraria manterá permanentemente actualizadas as contas-correntes referentes a todas as instituições bancárias onde se encontrem contas abertas em nome do município.

2 — Para além das conferências referidas na alínea m) do artigo 11.º do presente diploma, a Secção de Contabilidade fará uma reconciliação bancária no último dia útil de cada mês, através de um funcionário designado para o efeito pelo chefe da Divisão Administrativa e Financeira, que não se encontre afecto à tesouraria nem tenha acesso às respectivas contas correntes.

3 — Quando se verificarem diferenças nas reconciliações bancárias, estas são averiguadas e prontamente regularizadas, se tal se justificar, mediante despacho da presidência, a inserir e informar a Divisão Financeira com os adequados andamentos.

Artigo 24.º

Após cada reconciliação bancária, a Secção de Contabilidade analisa a validade dos cheques em trânsito, promovendo o respectivo cancelamento, junto da instituição bancária, nas situações que o justifiquem, efectuando os necessários registos contabilísticos de regularização.

Artigo 25.º

A virtualização da receita é evidenciada aquando da emissão do recibo para cobrança, sua cobrança e ou anulação.

Artigo 26.º

O estado de responsabilidade do tesoureiro pelos fundos, montantes e documentos entregues à sua guarda é verificado, na presença daquele ou seu substituto, através de contagem física do numerário e documentos sob a sua responsabilidade, a realizar pelos funcionários que para os efeitos forem designados pelo chefe da Divisão Administrativa e Financeira, nas seguintes situações:

- Trimestralmente, em dia a fixar pelo chefe da DAF, aleatoriamente e sem aviso prévio;
- No encerramento das contas de cada exercício económico;
- No final e no início do mandato do órgão executivo eleito ou do órgão que o substitui, no caso de aquele ter sido dissolvido;
- Quando for substituído o tesoureiro.

Artigo 27.º

1 — São lavrados termos da contagem dos montantes sob a responsabilidade do tesoureiro, assinados pelos seus intervenientes e, obrigatoriamente, pelo presidente da Câmara, pelo chefe da Divisão Administrativa e Financeira e pelo tesoureiro, no final e no início do mandato do órgão executivo.

2 — Em caso de substituição do tesoureiro, os termos da contagem serão assinados igualmente pelo tesoureiro cessante.

Artigo 28.º

1 — Para efeitos de controlo de tesouraria e de endividamento são obtidos junto das instituições de crédito extractos de todas as contas de que a autarquia local é titular.

2 — Sempre que surjam alterações ao montante de endividamento, a Divisão Administrativa e Financeira apresentará relatório que analise a sua situação, tendo em atenção os limites finados no artigo 24.º da Lei das Finanças Locais.

Artigo 29.º

1 — O tesoureiro responde directamente perante o órgão executivo pelo conjunto das importâncias que lhe são confiadas e os outros funcionários e agentes em serviço na tesouraria respondem perante o respectivo tesoureiro pelos seus actos e omissões que se traduzam em situações de alcance, qualquer que seja a sua natureza.

2 — Para efeitos do previsto no número anterior, o tesoureiro deve estabelecer um sistema de apuramento diário de contas, transmitindo as ocorrências ao chefe da Divisão Administrativa e Financeira.

Artigo 30.º

1 — O tesoureiro é responsável pelo rigoroso funcionamento da tesouraria, nos seus diversos aspectos.

2 — A responsabilidade do tesoureiro cessa no caso de os factos apurados não lhe serem imputáveis e não estivessem ao alcance do seu conhecimento.

Artigo 31.º

Sempre que, no âmbito das acções inspectivas, se realize a contagem dos montantes sob responsabilidade do tesoureiro, o presidente do órgão executivo, mediante requisição do inspector ou do inquiridor, dará instruções às instituições de crédito para que forneçam directamente àquele todos os elementos de que necessite para o exercício das suas funções.

CAPÍTULO V

Contas de terceiros

Artigo 32.º

As compras são promovidas pelo Serviço de Aprovisionamento, com base em requisição externa ou contrato, após verificação

do cumprimento das normas legais aplicáveis, nomeadamente, em matéria de realização de despesas públicas com aquisição de bens e serviços.

Artigo 33.º

1 — A entrega de bens é feita no sector indicado no processo de aquisição, onde se procede à conferência física, qualitativa e quantitativa, confrontando-se com as respectivas guia de remessa e requisição externa, na qual é aposto um carimbo próprio e ou «Conferi» e «Recebi» com a data e respectiva assinatura.

2 — Os documentos referidos no número anterior são remetidos à Secção de Contabilidade que, sendo o caso, promoverá a actualização das existências.

Artigo 34.º

1 — Na Secção de Contabilidade são conferidas as facturas com a guia de remessa e a requisição externa.

2 — Uma vez que a situação se encontre perfeitamente regularizada, isto é, sendo remetidos os documentos à Secção de Contabilidade devidamente informados, serão emitidas as ordens de pagamento respectivas.

Artigo 35.º

No final de cada mês, será feita reconciliação entre os extractos de conta corrente dos clientes e dos fornecedores com as respectivas contas da autarquia, pelo funcionário designado pelo chefe da Divisão Administrativa e Financeira.

Artigo 36.º

Mensalmente, serão efectuadas reconciliações nas contas «Estado e outros entes públicos».

Artigo 37.º

Caso existam facturas recebidas com mais de uma via, é aposto nas cópias, de forma clara e evidente, um carimbo de «Duplicado».

Artigo 38.º

Serão efectuadas reconciliações nas contas de empréstimos bancários com instituições de crédito e determinam-se os respectivos juros, sempre que haja lugar a qualquer pagamento por conta desses débitos.

CAPÍTULO VI

Existências

Artigo 39.º

Para cada local de armazenagem de existências será nomeado pela presidência, sob proposta do chefe da Divisão Administrativa e Financeira, um responsável pelos bens aí depositados.

Artigo 40.º

1 — As entradas ou saídas dos materiais dos armazéns apenas é permitida mediante a respectiva guia de remessa ou requisição interna.

2 — As sobras de materiais darão, obrigatoriamente, entrada em armazém, através da competente guia de devolução ou reentrada.

Artigo 41.º

É expressamente proibido recepcionar qualquer bem sem que o mesmo venha acompanhado pela competente guia de remessa.

Artigo 42.º

1 — As requisições ou documentos equivalentes, guia de remessa e factura terão que dar entrada na Secção de Contabilidade, o mais tardar, até três dias úteis imediatos ao da recepção, salvo se, se tornar aconselhável que a certificação técnica do material se faça no sector técnico, sendo o prazo alargado para cinco dias úteis.

2 — Competirá à Secção de Contabilidade verificar a factura e promover o seu pagamento dentro dos prazos estabelecidos para o efeito.

3 — A Secção de Contabilidade verificará as facturas tendo em conta a legalidade das despesas e as normas de transparência a que deve obedecer cada aquisição.

Artigo 43.º

As fichas de existências do armazém são movimentadas por forma que o seu saldo corresponda permanentemente aos bens existentes no mesmo armazém.

Artigo 44.º

1 — As existências são mensalmente sujeitas a inventariação física, por utilização de testes de amostragem, devendo, no final do ano, serem contados todos os bens.

2 — Os funcionários que procedem à inventariação física por amostragens são indicados pelo chefe da Divisão Administrativa e Financeira.

3 — Quando for o caso, proceder-se-á prontamente às regularizações necessárias e ao apuramento de responsabilidades.

CAPÍTULO VII

Imobilizado

Artigo 45.º

As fichas do imobilizado são mantidas permanentemente actualizadas no Serviço de Património.

Artigo 46.º

O inventário patrimonial de todos os bens duradouros e equipamentos propriedade do município deverá manter-se permanentemente actualizado.

Artigo 47.º

Sempre que, por qualquer motivo, um bem ou equipamento deixe de ter utilidade, deve o funcionário a quem o mesmo esteja distribuído comunicar tal facto ao respectivo superior hierárquico. Se a entidade competente para decidir entender que é esse o procedimento mais adequado, será ordenado o abate do bem, remetendo-se o respectivo documento, uma vez despachado, ao Serviço de Património.

Consoante o valor do bem a abater, têm competência para ordenar o abate:

- a) Até 500 — o chefe da divisão respectiva;
- b) Até 2500 — o director do departamento respectivo;
- c) Acima de 2500 — o presidente ou o vereador com competências delegadas.

Artigo 48.º

Sempre que, pelo município, seja adquirido um prédio, rústico ou urbano, deverá o Serviço de Notariado, logo após a outorga da escritura, proceder a sua inscrição matricial e registar em nome da autarquia.

Se o imóvel constituir um prédio urbano, com excepção de terrenos para construção, deverá ainda requerer, junto das entidades competentes, o averbamento da titularidade ou o cancelamento, consoante os casos, dos contratos de saneamento básico, de fornecimento de energia eléctrica e de serviço telefone.

Artigo 49.º

1 — As aquisições de imobilizado efectuam-se de acordo com o plano plurianual de investimentos e segundo orientações que o órgão executivo entenda emitir.

2 — Estas aquisições são efectuadas com base em requisições externas ou documentos equivalentes, designadamente contratos, emitidos ou celebrados pela entidade competente para autorizar a despesa, após verificação do cumprimento das normas legais aplicáveis.

Artigo 50.º

A realização de reconciliações entre os registos das fichas e os registos contabilísticos, quanto aos montantes de aquisições e das amortizações acumuladas, será feita no Serviço de Património.

Artigo 51.º

1 — O Serviço de Património fará, até ao mês de Dezembro de cada ano, a verificação física dos bens do activo imobilizado por amostragem, conferindo-a com os registos, procedendo-se prontamente, caso se revele necessário, à regularização e ao apuramento de responsabilidades, quando for o caso.

2 — Em Janeiro de cada ano a Secção de Património enviará, a cada funcionário, um inventário patrimonial actualizado, da sua responsabilidade, a fim de o mesmo ser devidamente subscrito.

Artigo 52.º

1 — Cada funcionário é responsável pelos bens e equipamentos que lhe estejam distribuídos, para o que subscreverá documento de posse no momento da entrega de cada bem ou equipamento, constante do inventário.

2 — Relativamente aos bens e equipamentos colectivos, o dever consignado no número anterior é cometido ao responsável da secção ou sector em que se integram.

CAPÍTULO VIII

Fundos de maneió

Artigo 53.º

Em caso de reconhecida necessidade poderá ser autorizada a constituição de fundos de maneió, correspondendo a cada dotação orçamental, visando o pagamento de pequenas despesas urgentes e inadiáveis.

Artigo 54.º

Cada um destes fundos tem de ser regularizado no fim de cada mês e saldado no fim do ano, não podendo conter, em caso algum, despesas não documentadas.

Artigo 55.º

Para efeitos de controlo dos fundos de maneió o órgão executivo deve, no momento da sua constituição, aprovar as normas a que o mesmo deve obedecer, das quais deve constar:

- O montante que constitui o fundo e as rubricas da classificação económica que disponibilizam as dotações necessárias para o efeito;
- O responsável pela sua utilização;
- A natureza das despesas a pagar pelo fundo;
- A sua reconstituição mensal contra a entrega dos documentos justificativos das despesas;
- A sua reposição ocorrerá, obrigatoriamente, até ao último dia útil de cada ano.

CAPÍTULO IX

Responsabilidade funcional

Artigo 56.º

A violação de regras estabelecidas no presente diploma, sempre que indicié o cometimento de infracção disciplinar, dará lugar à imediata instauração do procedimento competente, nos termos prescritos no Estatuto Disciplinar.

Artigo 57.º

As informações de serviço que dêem conta da violação das regras estabelecidas no presente diploma, integrarão o processo individual do funcionário visado, sendo levadas em linha de conta na atribuição da classificação de serviço relativa ao ano a que respeitem.

CAPÍTULO X

Disposições finais e transitórias

Artigo 58.º

São revogadas todas as normas internas, bem como todas as ordens de serviço actualmente em vigor e relativas as matérias reguladas no presente diploma.

Artigo 59.º

Do presente diploma, bem como de todas as alterações que lhe venham a ser introduzidas, serão remetidas cópias à Inspeção-Geral de Finanças e à Inspeção-Geral da Administração do Território, dentro do prazo de 30 dias após a sua aprovação.

Artigo 60.º

O presente diploma entra em vigor 15 dias após a sua publicação no *Diário da República*.

Para constar se lavrou o presente edital e outros de igual teor, que vão ser afixados nos lugares de estilo.

E eu, *Maria de Lourdes da Silva Amieiro Miranda Coelho*, chefe da Divisão Administrativa e Financeira, o subscrevi.

3 de Maio de 2002. — O Vereador, com delegação de poderes, *Manuel Norberto de Moura Soares*.

CÂMARA MUNICIPAL DE MATOSINHOS

Edital n.º 264/2002 (2.ª série) — AP. — José Narciso Rodrigues de Miranda, presidente da Câmara Municipal de Matosinhos:

Faz público, no uso das competências que lhe são atribuídas pelo artigo 68.º, n.º 1, alínea v), do Decreto-Lei n.º 169/99, de 18 de Setembro, com a nova redacção conferida pela Lei n.º 5-A/2002, de 11 de Janeiro, que, na execução do que dispõe o artigo 118.º do Código do Procedimento Administrativo, aprovado pelo Decreto-Lei n.º 442/91, de 15 de Novembro, e do que foi deliberado em reunião desta Câmara Municipal de 27 de Março de 2002, e em sessão da Assembleia Municipal de 5 de Abril de 2002, se procede à publicação do Regulamento de Urbanização e Edificação após alterações promovidas na sequência das sugestões apresentadas durante o período de inquérito público.

O Regulamento de Urbanização e Edificação entra em vigor cinco dias após a sua publicação em editais municipais.

8 de Abril de 2002. — O Presidente da Câmara, *José Narciso Rodrigues de Miranda*.

Regulamento de Urbanização e Edificação

O Decreto-Lei n.º 555/99, de 16 de Dezembro, introduziu alterações profundas no Regime Jurídico do Licenciamento Municipal das operações de loteamento, das obras de urbanização e das obras particulares.

Faz ao preceituado neste diploma legal, no exercício do seu poder regulamentar próprio, os municípios devem aprovar regulamentos municipais de urbanização e ou de edificação, bem como regulamentos relativos ao lançamento e liquidação das taxas que sejam devidas pela realização de operações urbanísticas.

Visa-se, pois, com o presente Regulamento, estabelecer e definir aquelas matérias que o Decreto-Lei n.º 555/99, de 16 de Dezembro, remete para regulamento municipal, consignando-se ainda os princípios aplicáveis à urbanização e edificação, as regras gerais e critérios referentes às taxas devidas pela emissão de alvarás, pela realização, manutenção e reforço de infra-estruturas urbanísticas, bem como às compensações.

No que respeita à taxa municipal devida pela realização, reforço e manutenção de infra-estruturas urbanísticas optou-se por uma fórmula que, tendo em consideração o programa plurianual de investimentos municipais na execução, manutenção e reforço das infra-estruturas gerais dos últimos anos, bem como a diferenciação de taxas em função de usos e tipologias das edificações, não definiu deliberadamente critérios diferentes em função da localização, uma vez que se tem assistido a um esforço transversal de investimento municipal em todo o concelho de Matosinhos.

Assim, nos termos do disposto nos artigos 112.º, n.º 8, e 241.º da Constituição da República Portuguesa, do preceituado no Decreto-Lei n.º 555/99, de 16 de Dezembro, com as alterações que lhe foram introduzidas pelo Decreto-Lei n.º 177/01, de 4 de Junho, do determinado no Regulamento Geral das Edificações Urbanas, aprovado pelo Decreto-Lei n.º 38 382, de 7 de Agosto de 1951, com as alterações posteriormente introduzidas, do consignado nas alíneas a) e e) do n.º 2 do artigo 53.º da Lei n.º 169/99, de 18 de



12.2.9 – RESUMO DIÁRIO DE TESOURARIA

RESUMO DIÁRIO DA TESOURARIA



Município de Marco de Canaveses

Data	Nº Pág.
28/12/2012	1

Número	Ano
249	2012

Movimentos de Tesouraria	Saldo do dia Anterior	Entrada do Dia	Soma	Salda do Dia	Saldo para o Dia Seguinte
CAIXA	17.771,97	586.637,31	604.409,28	598.388,28	6.021,00
FUNDOS DE MANEIO	500,00	0,00	500,00	500,00	0,00
BANCOS					
À ORDEM	201.359,77	1.316,05	202.675,82	21,53	202.654,29
Banco : BES - Marco de Canaveses					
Conta : 000706400003311000745					
Banco : BPI - Direcção Institucional - Centro Institucional Norte	41.413,07	0,00	41.413,07	0,00	41.413,07
Conta : 001000002682369010117					
Banco : CGD - Marco de Canaveses	2.637.739,30	171.809,91	2.809.549,21	423.669,70	2.385.879,51
Conta : 003504380000163503061					
Banco : CGD - Marco de Canaveses	0,00	0,00	0,00	0,00	0,00
Conta : 003504380000292073069					
Banco : CGD - Marco de Canaveses	340.661,23	0,00	340.661,23	13.757,14	326.904,09
Conta : 003504380000188253096					
Banco : Montepio - Marco de Canaveses	40.629,66	0,00	40.629,66	0,00	40.629,66
Conta : 003601989910001807855					
Banco : Banco Comercial Português - Marco de Canaveses	79.649,77	0,00	79.649,77	0,00	79.649,77
Conta : 003300004521669870205					
Banco : CGD - Marco de Canaveses	0,00	0,00	0,00	0,00	0,00
Conta : 003504380000163572028					
Banco : CGD - Marco de Canaveses	500.000,00	0,00	500.000,00	0,00	500.000,00
Conta : 003504380000188212065					
Sub-Total :	3.841.452,80	173.125,96	4.014.578,76	437.448,37	3.577.130,39
APLICAÇÕES DE TESOURARIA					
Títulos Negociáveis	0,00	0,00	0,00	0,00	0,00
Outras	0,00	0,00	0,00	0,00	0,00
Sub-Total :	0,00	0,00	0,00	0,00	0,00
Total de Disponibilidades :	3.859.724,77	759.763,27	4.619.488,04	1.036.336,65	3.583.151,39
DOCUMENTOS	107.675,68	0,00	107.675,68	0,00	107.675,68
Total de Movimentos de Tesouraria :	3.967.400,45	759.763,27	4.727.163,72	1.036.336,65	3.690.827,07
OPERAÇÕES ORÇAMENTAIS	2.948.920,78	147.182,81	3.096.103,59	407.612,25	2.688.491,34
OPERAÇÕES NÃO ORÇAMENTAIS	910.803,99	1.506,13	912.310,12	17.650,07	894.660,05

RESUMO DIÁRIO DA TESOURARIA



Município de Marco de Canaveses

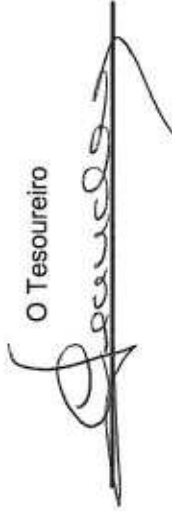
Data	Nº Pág.
28/12/2012	2

Número	Ano
249	2012


Movimentos de Tesouraria	Saldo do dia Anterior	Entrada do Dia	Soma	Saída do Dia	Saldo para o Dia Seguinte
--------------------------	-----------------------	----------------	------	--------------	---------------------------

Decomposição do Saldo em Numerário Para o Dia Seguinte	Em Dinheiro	Em Cheques e Vales Postais
	6.021,00	0,00

O Tesoureiro



Confeti



O Presidente







Tribunal de Contas

ANEXO IV

SÍNTESE DAS RECONCILIAÇÕES BANCÁRIAS

Designação da entidade	CÂMARA MUNICIPAL DE MARCO DE CANAVESES
-------------------------------	--

Instituição bancária		Saldo em 31/12/2012 a)	Saldo contabilístico b)	Observações c)
Banco	Nº de conta			
C.G.D	0438001635030	2.464.902,07€	2.385.879,51€	(1)
C.G.D	0438001882530	326.934,89€	326.904,094€	(1)
C.G.D	0438002920730	0,00 €	0,00 €	
C.G.D	0438001882120	500.000,00€	500.000,00€	Depósito a Prazo
B.E.S	640033110007	134.790,27€	202.654,29€	(1)
MONT. GERAL	198-10.001807-8	40.629,66€	40.629,66€	
B.P.I	1-2682369-001-001	41.413,07€	41.413,07€	
B.C.P	45216698702	79.649,77€	79.649,77€	
		Total	1.616.429,99 €	

O Dirigente responsável pela área Administrativa e/ou Financeira

Assinatura.....

O Membro do executivo responsável pela área/ pelouro financeiro

Assinatura.....

Na coluna a) indicar o valor do saldo constante do extracto bancário à data de 31/12/n.


Na coluna b) a importância constante do Resumo Diário de Tesouraria.

Na coluna c) indicar para cada conta, consoante a situação, um dos seguintes códigos:

- (1) Reconciliação efectuada e justificadas as divergências
- (2) Reconciliação efectuada mas não justificada a divergência de
- (3) Reconciliação não efectuada

Data de Emissão : 13/03/2013

Banco	Conta Bancária	Débito	Crédito	Saldo
BES - Marco de Canaveses	000706400003311000745	980.274,53	777.620,24	202.654,29 D
BPI - Direcção Institucional - Centro Institucional Norte	001000002682369010117	41.425,88	12,81	41.413,07 D
CGD - Marco de Canaveses	003504380000163503061	23.686.782,21	21.300.902,70	2.385.879,51 D
CGD - Marco de Canaveses	003504380000292073069			
CGD - Marco de Canaveses	003504380000188253096	459.216,05	132.311,96	326.904,09 D
CGD - Marco de Canaveses	003504380000163572028			
CGD - Marco de Canaveses	003504380000188212065	500.000,00		- 500.000,00 D
Montepio - Marco de Canaveses	003601989910001807855	40.640,27	10,61	40.629,66 D
Banco Comercial Português - Marco de Canaveses	003300004521669870205	924.247,06	844.597,29	79.649,77 D
Totais		26.632.586,00	23.055.455,61	3.577.130,39 D



Consulta de Movimentos

Dados da Conta

Nome 1º Titular	CAMARA MUNICIPAL DE MARCO CANAVESES		
Nº Conta	198.10.001807-8	Balcão	MARCO DE CANAVESES
Produto	EMP-CTA À ORDEM	Moeda	EUR
Data/Hora Consulta	2012-12-28 11:02	Movimentos	Últimos Movimentos

Saldos

Saldo Contabilístico	40.629,66	Saldo Descob. Autorizado	0,00
Saldo Autorizado	40.629,66	Saldo Disponível	40.629,66

Valores a Disponibilizar

Saldo Indisponível	0,00	Saldo Cativo	0,00
--------------------	------	--------------	------

Data Mov.	Data Oper.	Descrição	Importância	Saldo Cont.
2012-12-11	2012-12-11	TR-CESAE-CENTRO SERVICOS APOIO	1.547,85	40.629,66 ✓
2012-11-09	2012-11-09	TR-CESAE-CENTRO SERVICOS APOIO	1.547,85	39.081,81
2012-10-09	2012-10-09	TR-CESAE-CENTRO SERVICOS APOIO	1.547,85	37.533,96
2012-09-11	2012-09-11	TR-CESAE-CENTRO SERVICOS APOIO	1.547,85	35.986,11
2012-08-09	2012-08-09	TR-CESAE-CENTRO SERVICOS APOIO	1.547,85	34.438,26
2012-07-10	2012-07-10	TR-CESAE-CENTRO SERVICOS APOIO	1.033,04	32.890,41
2012-07-04	2012-07-04	COMISS. EXTRACTO NET24	-1,00	31.857,37
2012-07-04	2012-07-04	COMISS. EXTRACTO NET24	-1,00	31.858,37

Informação processada pelo Net24 em 2012-12-28 11:02:48



EX 000001 00666 114183559



Conta 1-2682369-001-001
 Extracto 005/2012
 Período De 01/06/2012 a 31/12/2012

MUNICIPIO DE MARCO DE CANAVESES
 L.SACADURA CABRAL
 MARCO DE CANAVEZES
 4630 - 219 MARCO DE CANAVESES

Entrada Exp. 422/2013

Nº Seq.Doc.106/2013

07/01/2013

Class: E.A.01

MPCARDOSO DAF-AP

Financiamos a Economia Portuguesa:

- **Linha BPI Empresas: 1 000 milhões de euros para Médias e Grandes Empresas**

- **Linha BPI Negócios: 500 milhões de euros para PME**

- **Nº 1 no valor contratado nas Linhas PME Investe e PME Crescimento**

20% do valor total das operações contratadas no conjunto das linhas, correspondendo a mais de 1 704 milhões de euros (dado PME Investimentos a 30 de Setembro de 2012).

- **Nº 1 no montante total colocado nas emissões de obrigações EDP, Semapa, Zon, Brisa, PT, Sonae e REN**

54% do montante total colocado no conjunto das 8 emissões realizadas entre Dezembro de 2011 e Setembro de 2012 correspondendo a 1 128 milhões de euros (percentagem calculada com base no montante total colocado em cada emissão apurada pela Euronext Lisbon - Sociedade Gestora de Mercados Regulamentados, S.A. e divulgado no site da CMVM - www.cmvm.pt).

www.bancobpi.pt/empresas

DEPÓSITOS À ORDEM

DATA MOV	DATA VAL	DESCRIÇÃO DO MOVIMENTO	MOEDA	VALOR	SALDO
		CONTA Nº: 1-2682369-001-001	BUR		
		NIB: 0010 0000 26823690101 17			
		IBAN: PT50 0010 0000 2682 3690 1011 7			
		SALDO ANTERIOR CONTABILISTICO			39 413,0
06/12	06/12	ENTREGA DE VALORES		2 000,00	41 413,0
		SALDO ACTUAL CONTABILISTICO			41 413,0
		SALDO ACTUAL DISPONIVEL			41 413,0



/12/31

CONTA: 45216698702

PAG: 002

EMPRESTIMOS

FINALIDADE	NUMERO	CAPITAL EM DIVIDA	MOEDA	DATA PROX. PREST.	MONTANTE PROX. PREST.
ISENTO IMPOSTO SELO	78599111	8 880 142.86	EUR	2013/01/20	67 697.32

AGENDA PARA OS PROXIMOS 30 DIAS

EMPRESTIMOS

FINALIDADE	NUMERO	MONTANTE PROX. PREST.	MOEDA	DATA PROX. PREST.
ISENTO IMPOSTO SELO	78599111	67 697.32	EUR	2013/01/20

MENSAGENS

AO ABRIGO DO NUMERO 5 DA CLAUSULA NUMERO 3 DO CAPITULO B DAS CONDICÕES GERAIS DE ABERTURA DE CONTA E DO ARTIGO NUMERO 3 DO AVISO 10/2005 DO BANCO DE PORTUGAL, PROCEDE-SE A DENUNCIA DO SERVIÇO DE PAGAMENTO DE DEBITOS DIRETOS, ASSOCIADO AS AUTORIZAÇÕES DE DEBITO EM CONTA (ADC) PARA AS QUAIS NAO FORAM APRESENTADAS QUAISQUER INSTRUÇÕES DE COBRANCA NOS ULTIMOS 18 MESES, QUE PRODUZIRA EFEITOS NO PRAZO DE 65 DIAS A CONTAR DA PRESENTE COMUNICACAO E DURANTE O QUAL PODERA DAR INSTRUÇÕES DE MANUTENÇÃO DAS ADC QUE PRETENDE MANTER. A CONSULTA DAS ADC PODE SER FEITA EM ATM OU NO PORTAL WWW.MILLENNIUMBGP.PT.

IREMOS ALTERAR O PRECARIO DE TRANSFERENCIAS (SECCAO 13) A PARTIR DE 15 MARÇO 2013.

INFORMACAO DISPONIVEL PARA CONSULTA EM QUALQUER SUCURSAL OU EM WWW.MILLENNIUMBGP.PT, NO LINK PRECARIO - COMUNICACAO DE ALTERACOES. ESTAMOS EM PROCESSO DE ADOCAO DO NOVO ACORDO ORTOGRAFICO.

WWW.MILLENNIUMBGP.PT
707 50 24 24
Atendimento Personalizado 24H

BANCO COMERCIAL PORTUGUES, S.A. - Sociedade Aberta, com sede em Praça D. João I, 28, 1000-088 Lisboa, inscrita no Registo Nacional de Pessoas Colectivas da Freguesia de Santa Maria da Feira, sob o número 50546, de 18 de Junho de 1988, sob o número 50546, de 18 de Junho de 1988, sob o número 50546, de 18 de Junho de 1988.

Prod. 1009/051 10/11/11



CE0041503 EMO07546

12/12/31

CONTA: 45216698702 NIB: 003300004521669870205

MUNICIPIO MARCO CANAVESES
LG SACADURA CABRAL
FORNOS

4630 - 778 MARCO DE CANAVESES da Ext. 896/2013
Nº Seq. Doc. 233/2013
14/01/2013
Class: E.A.01
MPCARDOSO DAF-AP

EXTRATO COMBINADO
N. 2012/012

MOEDA BASE: EURO

IBAN: PT50 0033 0000 4521 6698 7020 5

BIC/SWIFT: BCOMPTPL

RESUMO DO EXTRATO

CTA NEGOCIO EMPRESA
TOTAL CREDITO COMERCIAL

SALDOS CREDITORES 79 649.77
SALDOS DEVEDORES 8 880 142.86

CTA NEGOCIO EMPRESA N. 45216698702

MOEDA: EUR

EXTRATO DE 2012/12/03 A 2012/12/31

DATA MOV.	DATA VALOR	DEBITO	CREDITO	SALDO
				147 347.09
12.20	12.20	67 697.32		79 649.77
				79 649.77
				79 649.77

707 50 24 24
Atendimento Personalizado 24H

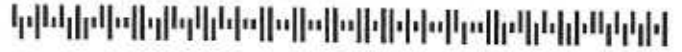
Atendimento Personalizado 24H

Mod. 1009005 (04/11/14)



NIB / IBAN / BIC
0007.0640.00033110007.45 PT50 0007 0640 0003 3110 0074 5
BESCPTPL

Nº DA CONTA ACCOUNTING	Nº EXTRACTO STATEMENT NR.
6400 3311 0007	1/2013
DMI NORTE	MOEDA CURRENCY
	EURO



MUNICIPIO DE MARCO DE CANAVESES
LG SACADURA CABRAL
4630-219 MARCO DE CANAVESES

Nome: MUNICIPIO DE MARCO DE CANAVESES
NIF: 501073655 Perfil de Investidor: Perfil não atribuído

EXTRACTO DE CONTA DEPOSITO A ORDEN DO - NORMAL
STATEMENT ACCOUNT:

EM 01/01/2013
AT:

Entrada Est. 634/2013
Nº Seq.Doc. 177/2013
09/01/2013
Class: E.A. 01
MPCARDOSO DAF-AP

Extracto de Conta de 01/12/2012 a 01/01/2013

DATA DATE	ORIGEM ORIGIN	DESCRIÇÃO DESCRIPTION	DATA VALOR VALUE	DEBITO DEBIT	CRÉDITO CREDIT	SALDO BALANCE
01/12/2012		SALDO ANTERIOR				200.250,66
07/12/2012	Tesouraria Por	Depósito De Numerário	07/12/2012		1.008,65 ✓	201.349,31
10/12/2012	Canais Directo	Com Utilização Besnet Negócios Nov2012	10/12/2012	11,07 ✓		201.338,24
28/12/2012	Tesouraria Por	Depósito De Numerário	28/12/2012		1.316,05 ✓	202.654,29
31/12/2012	Ods Fin Pag Pa	Pag. Prestação Financiamentos Nº 0770007912 20121229	29/12/2012	67.864,02		134.790,27
TOTAL DE DEBITOS.....						
67.875,09						
TOTAL DE CREDITOS.....						
2.414,70						
SALDO CONTABILÍSTICO.....						
134.790,27						
SALDO DISPONÍVEL.....						
134.790,27						
SALDO AUTORIZADO.....						
134.790,27						

(1) - D - SALDO DEVEDOR / BALANCE DUE

- TAE Taxa Anual Efectiva calculada nos termos do artigo 4º do D.L. 220/94 de 23/8/94 / Annual Effective Rate pursuant to Article 4 of Decree-Law 220/94 of 23 August, 1994
- Salvo reclamação no prazo de 30 dias, consideramos confirmado o presente extracto / Unless a complaint is received within 30 days, this account statement will be assumed to be correct
- Os depósitos constituídos por documentos só se tornam efectivos após boa cobrança dos mesmos / Document-supported deposits will not become effective until definitive collection of the relevant documents



BES0290103M01XGDC_NOT 7DLSDA002XX 15411 1

Preparado por Computador

Mod Elib - 03/2012

Nº 001 - 8007 / 150204

EXCPT00

Extracto D.O.

 Ex.mo(s) Sr(s)
 CAMARA MUNICIPAL M C C D GARANTIA
 LG SACADURA CABRAL
 FORNOS
 4630-219 MARCO DE CANAVESES


 MARCO CANAVESES - 004834

 Entrada Ent. 635/2013
 Nº Seq.Doc. 178/2013
 09/01/2013
 Class: E.A. 01
 MPCARDOSO DAF-AP

Cliente n.: 0048349129

Conta n.: 0438001882530

Agência: MARCO DE CANAVESES

Moeda: EUR

Pag. 1 de 1

CONTA EXTRACTO

Extracto 12 / 2012

Período 01/12/2012 a 31/12/2012

NIB 003504380000188253096

IBAN PT50003504380000188253096

Data Mov.	Data Valor	Descritivo de Movimentos	Débitos/Créditos	Saldo
		Saldo Final Extracto Anterior		+327.058,48 EUR
05/12	05/12	DEPOSITO	+13.602,75 EUR	+340.661,23 EUR
26/12	26/12	JUR0000 0438001882530	+11,57 EUR	+340.672,80 EUR
27/12	27/12	JUR0006 0438001882120	+18,99 EUR	+340.691,79 EUR
28/12	28/12	CHEQUE CGD	-13.757,14 EUR	+326.934,65 EUR
29/12	26/11	JUR0000 0438001882530	+0,24 EUR	+326.934,89 EUR
		Saldo Final		+326.934,89 EUR

Fim de extracto

10234 - 93727

caixadirecta
707 24 24 24
 caixadirecta@cgd.pt

Em caso de dúvida sobre os dados deste extracto, contacte-nos.

Ajude-nos a prestar-lhe um melhor serviço, comunicando-nos as suas alterações de morada, e-mail e telefones de contacto.

Extracto D.O.

 Ex.mo(s) Sr(s)
 CAMARA MUNICIPAL MARCO CANAVESES
 LG SACADURA CABRAL
 FORNOS
 4630-219 MARCO DE CANAVESES

MARCO CANAVESES - 0048349

 Entrada Ext. 511/2013
 N.º Seq. Doc. 125/2013
 08/01/2013
 Class: E.A.01
 MPCARDOSO DAF-AP

Cliente n.: 0048349129

Conta n.: 0438001635030

Agência: MARCO DE CANAVESES

Moeda: EUR

Pag. 1 de 1

CONTA EXTRACTO

Extracto 12 / 2012

Período 01/12/2012 a 31/12/2012

NIB 003504380000163503061

IBAN PT50003504380000163503061

CGDIPTPL

Data Mov.	Data Valor	Descritivo de Movimentos	Débitos/Créditos	Saldo
		Saldo Final Extracto Anterior		+2.951.781,77 EUR
01/12	01/12	JUR0000 0438001635030	+152,73 EUR ✓	+2.951.934,50 EUR
03/12	29/11	BX VALOR 03 TRANSACCO	-52,40 EUR ✓	+2.951.882,10 EUR
03/12	29/11	BX VALOR 03 TRANSACCO	-43,65 EUR ✓	+2.951.838,45 EUR
03/12	29/11	BX VALOR 03 TRANSACCO	-48,35 EUR ✓	+2.951.790,10 EUR
03/12	03/12	LOCARENT 00002503044	-271,09 EUR ✓	+2.951.519,01 EUR
03/12	03/12	LOCARENT 00002503141	-268,16 EUR ✓	+2.951.250,85 EUR
03/12	03/12	LOCARENT 00002503238	-241,95 EUR ✓	+2.951.008,90 EUR
03/12	03/12	LOCARENT 00002503335	-238,76 EUR ✓	+2.950.770,14 EUR
03/12	03/12	LOCARENT 00002542717	-238,76 EUR ✓	+2.950.531,38 EUR
03/12	03/12	DEBITO DE CHEQUE 0906369748	-1.363,09 EUR ✓	+2.949.168,29 EUR
03/12	03/12	DEBITO DE CHEQUE 1406369769	-2.468,03 EUR ✓	+2.946.700,26 EUR
03/12	03/12	DEBITO DE CHEQUE 6806369763	-160,78 EUR ✓	+2.946.539,48 EUR
03/12	03/12	DEBITO DE CHEQUE 9506369760	-115,75 EUR ✓	+2.946.423,73 EUR
03/12	03/12	DEPOSITO	+6.525,54 EUR ✓	+2.952.949,27 EUR
03/12	03/12	00450471 POS VENDAS	+120,37 EUR ✓	+2.953.069,64 EUR
04/12	30/11	BX VALOR 03 TRANSACCO	-25,60 EUR ✓	+2.953.044,04 EUR
04/12	04/12	DEBITO DE CHEQUE 0506369770	-18.359,14 EUR ✓	+2.934.684,90 EUR
04/12	04/12	DEBITO DE CHEQUE 8406369772	-2.670,00 EUR ✓	+2.932.014,90 EUR
04/12	04/12	00450471 POS VENDAS	+23,11 EUR ✓	+2.932.038,01 EUR
05/12	05/12	TRF VODAFONE PORTUGA	+1.500,00 EUR ✓	+2.933.538,01 EUR
05/12	05/12	COBRANCA PRESTACAO 4842007351	-119,80 EUR ✓	+2.933.418,21 EUR
05/12	05/12	COBRANCA PRESTACAO 4842007352	-32,38 EUR ✓	+2.933.385,83 EUR
05/12	05/12	COBRANCA PRESTACAO 4842007353	-64,29 EUR ✓	+2.933.321,54 EUR
05/12	05/12	COBRANCA PRESTACAO 4842007354	-59,72 EUR ✓	+2.933.261,82 EUR
05/12	05/12	DEB FACTURAS NETCAIXA 0001809274	-20,91 EUR ✓	+2.933.240,91 EUR
05/12	05/12	DEPOSITO	+12.087,30 EUR ✓	+2.945.328,21 EUR
05/12	05/12	CHEQUE CGD 7506369773	-13.602,75 EUR ✓	+2.931.725,46 EUR
05/12	15/11	ANULACAO MANUAL 4842107565	+32.130,68 EUR ✓	+2.963.856,14 EUR
05/12	15/11	COBRANCA PRESTACAO 4842107587	-32.018,66 EUR ✓	+2.931.837,48 EUR
05/12	05/12	00450471 POS VENDAS	+78,27 EUR ✓	+2.931.915,75 EUR
06/12	06/12	201212050361 161925	-8.234,54 EUR ✓	+2.923.681,21 EUR

caixadirecta
707 24 24 24
 caixadirecta@cgd.pt

Em caso de dúvida sobre os dados deste extracto, contacte-nos.

Ajude-nos a prestar-lhe um melhor serviço, comunicando-nos as suas alterações de morada, e-mail e telefones de contacto.

Ueslo

Extracto D.O.

Ciente n.: 0048349129

Conta n.: 0438001635030

Agência: MARCO DE CANAVESES

Moeda: EUR

Pag. 2 de 6

Data Mov.	Data Valor	Descritivo de Movimentos	Débitos/Créditos	Saldo
06/12	06/12	COMISSAO	-4,46 EUR ✓	+2.923.676,75 EUR
06/12	04/12	BX VALOR 03 TRANSACCO	-34,95 EUR ✓	+2.923.641,80 EUR
06/12	06/12	DEPOSITO	+31.272,41 EUR ✓	+2.954.914,21 EUR
06/12	06/12	00450471 POS VENDAS	+197,15 EUR ✓	+2.955.111,36 EUR
07/12	07/12	201212060352 162377	+62,10 EUR ✓	+2.955.173,46 EUR
07/12	07/12	EDPAGUGAS00080582968	-16.865,99 EUR ✓	+2.938.307,47 EUR
07/12	07/12	201212060352 162377	-1.618,10 EUR ✓	+2.936.689,37 EUR
07/12	07/12	COMISSAO	-3,69 EUR ✓	+2.936.685,68 EUR
07/12	05/12	BX VALOR 03 TRANSACCO	-34,55 EUR ✓	+2.936.651,13 EUR
07/12	05/12	BX VALOR 03 TRANSACCO	-17,85 EUR ✓	+2.936.633,28 EUR
07/12	07/12	DEPOSITO	+5.578,47 EUR ✓	+2.942.211,75 EUR
07/12	07/12	00450471 POS VENDAS	+162,39 EUR ✓	+2.942.374,14 EUR
10/12	06/12	BX VALOR 03 TRANSACCO	-35,55 EUR ✓	+2.942.338,59 EUR
10/12	06/12	BX VALOR 03 TRANSACCO	-38,60 EUR ✓	+2.942.299,99 EUR
10/12	10/12	COBRANCA PRESTACAO 4847007951	-32,38 EUR ✓	+2.942.267,61 EUR
10/12	10/12	201212070336 162845	-20.453,40 EUR ✓	+2.921.814,21 EUR
10/12	10/12	COMISSAO	-19,76 EUR ✓	+2.921.794,45 EUR
10/12	10/12	DEBITO DE CHEQUE 3506369799	-1.403,74 EUR ✓	+2.920.390,71 EUR
10/12	10/12	DEBITO DE CHEQUE 7306369784	-1.570,66 EUR ✓	+2.918.820,05 EUR
10/12	10/12	DEBITO DE CHEQUE 9306369771	-2.253,36 EUR ✓	+2.916.566,69 EUR
10/12	10/12	CHEQUE CGD 5306369797	-1.524,70 EUR ✓	+2.915.041,99 EUR
10/12	10/12	00450471 POS VENDAS	+254,08 EUR ✓	+2.915.296,07 EUR
11/12	11/12	PAGT AGUAS DO MARCO	+1.000,00 EUR ✓	+2.916.296,07 EUR
11/12	11/12	DEBITO DE CHEQUE 0806369802	-84.592,76 EUR ✓	+2.831.703,31 EUR
11/12	11/12	DEBITO DE CHEQUE 3006369778	-3.720,75 EUR ✓	+2.827.982,56 EUR
11/12	11/12	DEBITO DE CHEQUE 3706369788	-120,54 EUR ✓	+2.827.862,02 EUR
11/12	11/12	DEBITO DE CHEQUE 5706369775	-332,62 EUR ✓	+2.827.529,40 EUR
11/12	11/12	DEBITO DE CHEQUE 8206369783	-2.706,00 EUR ✓	+2.824.823,40 EUR
11/12	11/12	DEBITO DE CHEQUE 9406369232	-100,00 EUR ✓	+2.824.723,40 EUR
11/12	11/12	CHEQUE CGD 6006369807	-113.139,67 EUR ✓	+2.711.583,73 EUR
11/12	11/12	CHEQUE CGD 5106369808	-8.663,52 EUR ✓	+2.702.920,21 EUR
11/12	11/12	CHEQUE CGD 3306369810	-43.522,58 EUR ✓	+2.659.397,63 EUR
11/12	11/12	DEPOSITO	+4.953,58 EUR ✓	+2.664.351,21 EUR
11/12	11/12	00450471 POS VENDAS	+1.081,86 EUR ✓	+2.665.433,07 EUR
11/12	07/12	BX VALOR 03 TRANSACCO	-33,65 EUR ✓	+2.665.399,42 EUR
11/12	08/12	BX VALOR 03 TRANSACCO	-42,45 EUR ✓	+2.665.356,97 EUR
12/12	12/12	TRF IFAP IP 0018	+12.200,16 EUR ✓	+2.677.557,13 EUR
12/12	12/12	201212110378 163841	-456,33 EUR ✓	+2.677.100,80 EUR
12/12	12/12	COMISSAO	-1,20 EUR ✓	+2.677.099,60 EUR
12/12	12/12	DEBITO DE CHEQUE 0306369781	-2.526,79 EUR ✓	+2.674.572,81 EUR
12/12	12/12	DEBITO DE CHEQUE 1206369780	-754,58 EUR ✓	+2.673.818,23 EUR
12/12	12/12	DEBITO DE CHEQUE 3206369767	-5.802,16 EUR ✓	+2.668.016,07 EUR
12/12	12/12	DEBITO DE CHEQUE 4606369787	-1.524,98 EUR ✓	+2.666.491,09 EUR
12/12	12/12	DEBITO DE CHEQUE 4806369776	-3.346,51 EUR ✓	+2.663.144,58 EUR
12/12	12/12	DEBITO DE CHEQUE 5506369786	-1.118,48 EUR ✓	+2.662.026,10 EUR
12/12	12/12	DEBITO DE CHEQUE 6606369774	-1.100,00 EUR ✓	+2.660.926,10 EUR
12/12	12/12	DEBITO DE CHEQUE 7806369805	-2.585,45 EUR ✓	+2.658.340,65 EUR
12/12	12/12	DEBITO DE CHEQUE 8306369826	-379.077,78 EUR ✓	+2.279.262,87 EUR
12/12	12/12	DEPOSITO	+3.047,48 EUR ✓	+2.282.310,35 EUR
12/12	12/12	PAG SERV 20237-121202 0000057107	-345,57 EUR ✓	+2.281.964,78 EUR
12/12	12/12	COBRANCA	-377,61 EUR ✓	+2.281.587,17 EUR
12/12	12/12	COBRANCA	-351,80 EUR ✓	+2.281.235,37 EUR
12/12	12/12	COBRANCA	-354,72 EUR ✓	+2.280.880,65 EUR
12/12	12/12	00450471 POS VENDAS	+156,64 EUR ✓	+2.281.037,29 EUR
13/12	11/12	BX VALOR 03 TRANSACCO	-44,00 EUR ✓	+2.280.993,29 EUR
13/12	13/12	DEBITO DE CHEQUE 1006369791	-1.680,20 EUR ✓	+2.279.313,09 EUR
13/12	13/12	DEBITO DE CHEQUE 1706369801	-2.152,50 EUR ✓	+2.277.160,59 EUR
13/12	13/12	DEBITO DE CHEQUE 1906369790	-492,00 EUR ✓	+2.276.668,59 EUR
13/12	13/12	DEBITO DE CHEQUE 2106369779	-159,27 EUR ✓	+2.276.509,32 EUR
13/12	13/12	DEBITO DE CHEQUE 2606369800	-1.000,05 EUR ✓	+2.275.509,27 EUR

>>

Extracto D.O.

Cliente n.: 0048349129

Conta n.: 0438001635030

Agência: MARCO DE CANAVESES

Moeda: EUR

Pag. 3 de 4

Data Mov.	Data Valor	Descritivo de Movimentos		Débitos/Créditos	Saldo
13/12	13/12	DEBITO DE CHEQUE	2806369789	-3.372,66 EUR ✓	+2.272.136,61 EUR
13/12	13/12	DEBITO DE CHEQUE	6406369785	-850,96 EUR ✓	+2.271.285,65 EUR
13/12	13/12	DEBITO DE CHEQUE	7106369795	-2.808,09 EUR ✓	+2.268.477,56 EUR
13/12	13/12	DEBITO DE CHEQUE	9606369803	-20.482,80 EUR ✓	+2.247.994,76 EUR
13/12	13/12	DEBITO DE CHEQUE	9806369792	-2.226,47 EUR ✓	+2.245.768,29 EUR
13/12	13/12	DEPOSITO		+8.537,40 EUR ✓	+2.254.305,69 EUR
13/12	13/12	00450471 POS VENDAS		+260,34 EUR ✓	+2.254.566,03 EUR
14/12	14/12	TRF DIREC GER AUTARQ		+46.408,00 EUR ✓	+2.300.974,03 EUR
14/12	12/12	BX VALOR 03 TRANSACCO		-33,80 EUR ✓	+2.300.940,23 EUR
14/12	14/12	EDPAGUGAS60083097593		-232,92 EUR ✓	+2.300.707,31 EUR
14/12	14/12	DEBITO DE CHEQUE	3106369821	-1.008,60 EUR ✓	+2.299.698,71 EUR
14/12	14/12	DEBITO DE CHEQUE	3906369777	-801,96 EUR ✓	+2.298.896,75 EUR
14/12	14/12	DEBITO DE CHEQUE	4406369798	-239,85 EUR ✓	+2.298.656,90 EUR
14/12	14/12	DEBITO DE CHEQUE	6906369806	-26.823,78 EUR ✓	+2.271.833,12 EUR
14/12	14/12	DEBITO DE CHEQUE	8906369793	-1.123,88 EUR ✓	+2.270.709,24 EUR
14/12	14/12	DEBITO DE CHEQUE	9106369782	-100,86 EUR ✓	+2.270.608,38 EUR
14/12	14/12	PGT1212140000197		+234.750,60 EUR ✓	+2.505.358,98 EUR
14/12	14/12	PGT1212140000350		+105.099,00 EUR ✓	+2.610.457,98 EUR
14/12	14/12	PGT1212140000604		+529.966,00 EUR ✓	+3.140.423,98 EUR
14/12	14/12	CHEQUE CGD	8706369804	-9.535,94 EUR ✓	+3.130.888,04 EUR
14/12	14/12	CHEQUE CGD	5606369829	-9.459,96 EUR ✓	+3.121.428,08 EUR
14/12	14/12	CHEQUE CGD	7406369827	-987,30 EUR ✓	+3.120.440,78 EUR
14/12	14/12	00450471 POS VENDAS		+110,33 EUR ✓	+3.120.551,11 EUR
14/12	14/12	DEPOSITO		+2.822,59 EUR ✓	+3.123.373,70 EUR
17/12	17/12	TRF DIR REG AGRIC PE		+161,36 EUR ✓	+3.123.535,06 EUR
17/12	17/12	TRF DIR GERAL DOS R		+26,46 EUR ✓	+3.123.561,52 EUR
17/12	17/12	TRF Autoridade Nac S		+375,34 EUR ✓	+3.123.936,86 EUR
17/12	17/12	TRF DIR GERAL DOS R		+26,46 EUR ✓	+3.123.963,32 EUR
17/12	13/12	BX VALOR 03 TRANSACCO		-43,90 EUR ✓	+3.123.919,42 EUR
17/12	13/12	BX VALOR 03 TRANSACCO		-35,30 EUR ✓	+3.123.884,12 EUR
17/12	17/12	COBRANCA PRESTACAO	4854008178	-31.906,12 EUR ✓	+3.091.978,00 EUR
17/12	17/12	201212140552 165693		-6.690,52 EUR ✓	+3.085.287,48 EUR
17/12	17/12	DEBITO DE CHEQUE	2206369822	-22.367,11 EUR ✓	+3.062.920,37 EUR
17/12	17/12	DEBITO DE CHEQUE	5806369818	-36,99 EUR ✓	+3.062.883,38 EUR
17/12	17/12	COMISSAO		-4,03 EUR ✓	+3.062.879,35 EUR
17/12	17/12	DEBITO DE CHEQUE	0606369813	-1.237,19 EUR ✓	+3.061.642,16 EUR
17/12	17/12	DEBITO DE CHEQUE	2006369833	-10.536,18 EUR ✓	+3.051.105,98 EUR
17/12	17/12	DEBITO DE CHEQUE	6506369828	-1.138,15 EUR ✓	+3.049.967,83 EUR
17/12	17/12	CHEQUE CGD	6706369817	-8,30 EUR ✓	+3.049.959,53 EUR
17/12	17/12	00450471 POS VENDAS		+75,50 EUR ✓	+3.050.035,03 EUR
18/12	18/12	TRF DGCI Derramas 00		+37.391,42 EUR ✓	+3.087.426,45 EUR
18/12	18/12	IMPOSTOS DGCI Municí		+2.350,63 EUR ✓	+3.089.777,08 EUR
18/12	18/12	IMPOSTOS DGCI Municí		+65.492,56 EUR ✓	+3.155.269,64 EUR
18/12	18/12	IMPOSTOS DGCI Municí		+34.881,00 EUR ✓	+3.190.150,64 EUR
18/12	18/12	201212170606 166469		-6.331,11 EUR ✓	+3.183.819,53 EUR
18/12	18/12	COMISSAO		-71,70 EUR ✓	+3.183.747,83 EUR
18/12	14/12	BX VALOR 03 TRANSACCO		-28,95 EUR ✓	+3.183.718,88 EUR
18/12	18/12	DEBITO DE CHEQUE	4006369820	-1.142,24 EUR ✓	+3.182.576,64 EUR
18/12	18/12	DEBITO DE CHEQUE	4906369819	-1.863,45 EUR ✓	+3.180.713,19 EUR
18/12	18/12	DEBITO DE CHEQUE	6206369796	-535,51 EUR ✓	+3.180.177,68 EUR
18/12	18/12	DEBITO DE CHEQUE	8006369794	-551,80 EUR ✓	+3.179.625,88 EUR
18/12	18/12	PGT1212180000212		+163.117,50 EUR ✓	+3.342.743,38 EUR
18/12	18/12	DEPOSITO		+3.756,16 EUR ✓	+3.346.499,54 EUR
18/12	18/12	RENDAS DEZEMBRO		+918,35 EUR ✓	+3.347.417,89 EUR
18/12	18/12	00450471 POS VENDAS		+191,33 EUR ✓	+3.347.609,22 EUR
19/12	19/12	ENERNOVAE		+638,60 EUR ✓	+3.348.247,82 EUR
19/12	19/12	TRF OPTIMUS COMUNIC		+43,38 EUR ✓	+3.348.291,20 EUR
19/12	19/12	COBRANCA PRESTACAO	4856006888	-1.082,86 EUR ✓	+3.347.208,34 EUR
19/12	19/12	201212180539 167430		-28.506,80 EUR ✓	+3.318.701,54 EUR
19/12	19/12	COMISSAO		-15,60 EUR ✓	+3.318.685,94 EUR

10238 - 7634

U&S

Extracto D.O.

Ciente n.: 0048349129

Conta n.: 0438001635030

Agência: MARCO DE CANAVESES

Moeda: EUR

Pag. 4 de 6

ata Mov.	Data Valor	Descritivo de Movimentos		Débitos/Créditos	Saldo
19/12	19/12	DEBITO DE CHEQUE	1106369834	-350,55 EUR ✓	+3.318.335,39 EUR
19/12	19/12	DEBITO DE CHEQUE	9206369825	-1.444,36 EUR ✓	+3.316.891,03 EUR
19/12	19/12	CHEQUE CGD	1506369812	-6,88 EUR ✓	+3.316.884,15 EUR
19/12	19/12	DEPOSITO		+2.730,67 EUR ✓	+3.319.614,82 EUR
19/12	19/12	00450471 POS VENDAS		+201,42 EUR ✓	+3.319.816,24 EUR
19/12	19/12	CHEQUE	0206369835	-206,23 EUR ✓	+3.319.610,01 EUR
20/12	20/12	TRF DIRECCAO GERAL D		226,46 EUR ✓	+3.319.636,47 EUR
20/12	20/12	201212190128 167866		-309.246,46 EUR ✓	+3.010.390,01 EUR
20/12	20/12	201212190564 168346		-46.889,99 EUR ✓	+2.963.500,02 EUR
20/12	20/12	COMISSAO		-8,06 EUR ✓	+2.963.491,96 EUR
20/12	20/12	DEBITO DE CHEQUE	1306369823	-45,33 EUR ✓	+2.963.446,63 EUR
20/12	20/12	DEBITO DE CHEQUE	2906369832	-708,48 EUR ✓	+2.962.738,15 EUR
20/12	20/12	DEBITO DE CHEQUE	3806369831	-676,50 EUR ✓	+2.962.061,65 EUR
20/12	20/12	DEBITO DE CHEQUE	4706369830	-276,81 EUR ✓	+2.961.784,84 EUR
20/12	20/12	CHEQUE CGD	0406369824	-294,00 EUR ✓	+2.961.490,84 EUR
20/12	20/12	DEPOSITO		+5.122,74 EUR ✓	+2.966.613,58 EUR
20/12	20/12	CHEQUE CGD	9006369836	-33,60 EUR ✓	+2.966.579,98 EUR
20/12	20/12	CHEQUE CGD	3606369842	-7.468,74 EUR ✓	+2.959.111,24 EUR
20/12	20/12	00450471 POS VENDAS		+421,83 EUR ✓	+2.959.533,07 EUR
21/12	21/12	TRF DIR REGIONAL DE		+5.250,00 EUR ✓	+2.964.783,07 EUR
21/12	21/12	201212200504 168987		-43.399,49 EUR ✓	+2.921.383,58 EUR
21/12	21/12	COMISSAO		-30,63 EUR ✓	+2.921.352,95 EUR
21/12	21/12	DEBITO DE CHEQUE	7206369838	-124.350,36 EUR ✓	+2.797.002,59 EUR
21/12	21/12	DEBITO DE CHEQUE	8106369837	-6.987,02 EUR ✓	+2.790.015,57 EUR
21/12	21/12	DEPOSITO		+8.794,68 EUR ✓	+2.798.810,25 EUR
21/12	21/12	CHEQUE CGD	2406369811	-7,31 EUR ✓	+2.798.802,94 EUR
21/12	21/12	00450471 POS VENDAS		+134,74 EUR ✓	+2.798.937,68 EUR
21/12	19/12	BX VALOR 03 TRANSACCO		-40,20 EUR ✓	+2.798.897,48 EUR
21/12	19/12	BX VALOR 03 TRANSACCO		-40,20 EUR ✓	+2.798.857,28 EUR
24/12	24/12	TRF INSTITUTO DE SEG		+12.131,34 EUR ✓	+2.810.988,62 EUR
26/12	26/12	TRF DIR REGIONAL DE		+55.526,60 EUR ✓	+2.866.515,22 EUR
26/12	26/12	TRF DIR REGIONAL DE		+40.055,04 EUR ✓	+2.906.570,26 EUR
26/12	26/12	TRF DIR REGIONAL DE		+59.774,45 EUR ✓	+2.966.344,71 EUR
26/12	20/12	BX VALOR 03 TRANSACCO		-57,00 EUR ✓	+2.966.287,71 EUR
26/12	20/12	BX VALOR 03 TRANSACCO		-59,50 EUR ✓	+2.966.228,21 EUR
26/12	26/12	DEBITO DE CHEQUE	9406369814	-427,47 EUR ✓	+2.965.800,74 EUR
26/12	26/12	DEBITO DE CHEQUE	6306369839	-192.223,22 EUR ✓	+2.773.577,52 EUR
26/12	26/12	00450471 POS VENDAS		+210,66 EUR ✓	+2.773.788,18 EUR
27/12	21/12	BX VALOR 03 TRANSACCO		-32,05 EUR ✓	+2.773.756,13 EUR
27/12	21/12	BX VALOR 03 TRANSACCO		-9,25 EUR ✓	+2.773.746,88 EUR
27/12	27/12	EDPAGUGAS00074320551		-8.770,97 EUR ✓	+2.764.975,91 EUR
27/12	27/12	PGT1212270000138		+141.401,99 EUR ✓	+2.906.377,90 EUR
27/12	27/12	DEPOSITO		+3.089,07 EUR ✓	+2.909.466,97 EUR
27/12	27/12	DEPOSITO		+4.976,84 EUR ✓	+2.914.443,81 EUR
27/12	27/12	CHEQUE CGD	8506369815	-19,59 EUR ✓	+2.914.424,22 EUR
27/12	27/12	00450471 POS VENDAS		+448,33 EUR ✓	+2.914.872,55 EUR
28/12	28/12	201212270288 170882		-213.279,34 EUR ✓	+2.701.593,21 EUR
28/12	28/12	201212270291 170886		-113.612,05 EUR ✓	+2.587.981,16 EUR
28/12	28/12	201212270644 171250		-96.625,36 EUR ✓	+2.491.355,80 EUR
28/12	28/12	DEBITO DE CHEQUE	5406369840	-115.319,67 EUR ✓	+2.376.036,13 EUR
28/12	28/12	COMISSAO		-27,75 EUR ✓	+2.376.008,38 EUR
28/12	28/12	COMISSAO		-25,81 EUR ✓	+2.375.982,57 EUR
28/12	28/12	COMISSAO		-11,50 EUR ✓	+2.375.971,07 EUR
28/12	28/12	DEPOSITO		+13.774,39 EUR ✓	+2.389.745,46 EUR
28/12	28/12	00450471 POS VENDAS		+82,16 EUR ✓	+2.389.827,62 EUR
28/12	28/12	DEPOSITO		+2.793,91 EUR ✓	+2.392.621,53 EUR
28/12	28/12	DEPOSITO		+13.757,14 EUR ✓	+2.406.378,67 EUR
28/12	28/12	CHEQUE CGD	8506369718	-484,00 EUR ✓	+2.405.894,67 EUR
29/12	01/11	JUR0000 0438001635030		+3,28 EUR ✓	+2.405.897,95 EUR
29/12	01/12	JUR0000 0438001635030		+3,11 EUR ✓	+2.405.901,06 EUR

>>

Extracto D.O.

Cliente n.: 0048349129

Conta n.: 0438001635030

Agência: MARCO DE CANAVESES

Moeda: EUR

Pag. 5 de

Data Mov.	Data Valor	Descritivo de Movimentos	Débitos/Créditos	Saldo
31/12	31/12	EDP	+61.988,85 EUR	+2.467.889,91 EUR
31/12	31/12	TRF Guarda Nacional	+52,92 EUR	+2.467.942,83 EUR
31/12	31/12	TRF Guarda Nacional	+264,60 EUR	+2.468.207,43 EUR
31/12	31/12	TRF MFAP Autoridad	+26,46 EUR	+2.468.233,89 EUR
31/12	31/12	TRF MFAP Autoridad	+26,46 EUR	+2.468.260,35 EUR
31/12	31/12	TRF DIR REG AGRIC PE	+37,97 EUR	+2.468.298,32 EUR
31/12	27/12	BX VALOR 03 TRANSACCO	-40,25 EUR	+2.468.258,07 EUR
31/12	31/12	GRENKE 94000499504	-2.746,95 EUR	+2.465.511,12 EUR
31/12	31/12	EDPAGUGAS74651860109	-609,05 EUR	+2.464.902,07 EUR
		Saldo Final		+2.464.902,07 EUR

Fim de extracto

10031F - 7635

caixadirecta
707 24 24 24
 caixadirecta@cgd.pt

Em caso de dúvida sobre os dados deste extracto, contacte-nos.

Ajude-nos a prestar-lhe um melhor serviço, comunicando-nos as suas alterações de morada, e-mail e telefones de contacto.

ANEXO V

Mapa de Fundos de Maneio

Designação da Entidade - **Município de Marco de Canaveses**
Gerência - 2012

Titular do Fundo de Maneio - Maria do Carmo Pinto Reis
Classificação Orçamental - 0102 CÂMARA MUNICIPAL
02010202 Gasóleo

Dotação Orçamental - Orçamento inicial € 210.000,00

Valor do Fundo - € 168,00

Data da Constituição - 17-01-2012

N.º	Ordem de Pagamento	
	Data	Valor
503	02-02-2012	65,00
506	02-02-2012	60,00
507	02-02-2012	100,00
934	02-03-2012	144,01
935	02-03-2012	56,00
1429	03-04-2012	100,01
1430	03-04-2012	50,00
1441	03-04-2012	50,00
2425	04-05-2012	20,00
3764	06-06-2012	20,00
3765	06-06-2012	60,02
3768	06-06-2012	120,01
4175	04-07-2012	88,00
4176	04-07-2012	40,00
4178	04-07-2012	20,00
4179	04-07-2012	20,00
4181	04-07-2012	107,00
4185	04-07-2012	20,00
4928	08-08-2012	40,00
5135	06-09-2012	60,00
5138	06-09-2012	202,01
5142	06-09-2012	70,01
5438	04-10-2012	30,00
5439	04-10-2012	50,00
5440	04-10-2012	60,00
5442	04-10-2012	60,00
5454	04-10-2012	20,00
5455	04-10-2012	60,00
5931	06-11-2012	95,00
5932	06-11-2012	45,00
5933	06-11-2012	20,00

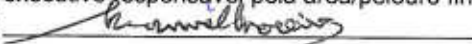
O Dirigente responsável pela área Administrativa e/ou Financeira

Assinatura



O Membro executivo responsável pela área/pelouro financeiro

Assinatura



ANEXO V

Mapa de Fundos de Maneio

Designação da Entidade - **Município de Marco de Canaveses**
Gerência - 2012

Titular do Fundo de Maneio - Maria do Carmo Pinto Reis
Classificação Orçamental - 0102 CÂMARA MUNICIPAL
02010202 Gasóleo

Dotação Orçamental - Orçamento inicial € 210.000,00

Valor do Fundo - € 168,00

Data da Constituição - 17-01-2012

Ordem de Pagamento		
N.º	Data	Valor
6453	11-12-2012	58,70

O Dirigente responsável pela área Administrativa e/ou Financeira

Assinatura

O Membro executivo responsável pela área/pelouro financeiro

Assinatura

ANEXO V

Mapa de Fundos de Maneio

Designação da Entidade - **Município de Marco de Canaveses**
Gerência - 2012

Titular do Fundo de Maneio - Maria do Carmo Pinto Reis
Classificação Orçamental - 0102 CÂMARA MUNICIPAL
020112 Material de transporte - Peças
Dotação Orçamental - Orçamento inicial € 80.000,00
Valor do Fundo - € 276,00
Data da Constituição - 17-01-2012

Ordem de Pagamento		
N.º	Data	Valor
496	02-02-2012	69,64
499	02-02-2012	82,01
500	02-02-2012	36,90
504	02-02-2012	14,00
505	02-02-2012	18,99
930	02-03-2012	104,34
931	02-03-2012	76,00
936	02-03-2012	47,84
938	02-03-2012	12,30
939	02-03-2012	30,76
940	02-03-2012	19,10
1428	03-04-2012	30,00
1435	03-04-2012	107,98
1437	03-04-2012	96,48
2417	04-05-2012	49,87
2419	05-04-2012	21,71
2420	04-05-2012	105,91
2427	04-05-2012	10,43
3757	06-06-2012	83,69
3760	06-06-2012	72,86
3766	06-06-2012	82,66
3769	06-06-2012	17,65
4170	04-07-2012	100,91
4171	04-07-2012	99,20
5436	04-10-2012	19,11
5443	04-10-2012	128,06
5447	04-10-2012	14,99
5450	04-10-2012	25,01
5928	06-11-2012	39,41
6450	11-12-2012	20,96
6451	11-12-2012	107,14
6455	11-12-2012	39,79

O Dirigente responsável pela área Administrativa e/ou Financeira

Assinatura 

O Membro executivo responsável pela área/pelouro financeiro

Assinatura 

ANEXO V

Mapa de Fundos de Maneio

Designação da Entidade - **Município de Marco de Canaveses**
Gerência - 2012

Titular do Fundo de Maneio - Maria do Carmo Pinto Reis
Classificação Orçamental - 0102 CÂMARA MUNICIPAL
020112 Material de transporte - Peças
Dotação Orçamental - Orçamento inicial € 80.000,00
Valor do Fundo - € 276,00
Data da Constituição - 17-01-2012

Ordem de Pagamento		
N.º	Data	Valor
6760	26-12-2012	6,00
6762	26-12-2012	6,00
6763	26-12-2012	68,29

O Dirigente responsável pela área Administrativa e/ou Financeira

Assinatura 

O Membro executivo responsável pela área/pelouro financeiro

Assinatura 

ANEXO V

Mapa de Fundos de Maneio

Designação da Entidade - **Município de Marco de Canaveses**
Gerência - 2012

Titular do Fundo de Maneio - Maria do Carmo Pinto Reis
Classificação Orçamental - 0102 CÂMARA MUNICIPAL
020114 Outro material-Peças

Dotação Orçamental - Orçamento inicial € 12.000,00

Valor do Fundo - € 17,00

Data da Constituição - 17-01-2012

Ordem de Pagamento		
N.º	Data	Valor
2418	04-05-2012	12,30
2422	04-05-2012	6,51
4926	08-08-2012	100,01
4927	08-08-2012	103,32
5137	06-09-2012	116,76
5139	06-09-2012	21,53
5140	06-09-2012	60,09
5141	06-09-2012	5,50
5146	06-09-2012	13,49
5147	06-09-2012	14,76
5923	06-11-2012	133,32
6456	11-12-2012	18,45
6458	11-12-2012	3,40

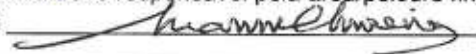
O Dirigente responsável pela área Administrativa e/ou Financeira

Assinatura



O Membro executivo responsável pela área/pelouro financeiro

Assinatura



ANEXO V

Mapa de Fundos de Maneio

Designação da Entidade - **Município de Marco de Canaveses**
Gerência - 2012

Titular do Fundo de Maneio - Maria do Carmo Pinto Reis
Classificação Orçamental - 0102 CÂMARA MUNICIPAL
020121 Outros bens

Dotação Orçamental - Orçamento inicial € 431.500,00

Valor do Fundo - € 1.611,00

Data da Constituição - 17-01-2012

N.º	Ordem de Pagamento	
	Data	Valor
497	02-02-2012	18,00
498	02-02-2012	25,00
502	02-02-2012	8,37
1432	03-04-2012	30,82
1433	03-04-2012	5,00
1440	03-04-2012	39,34
1442	03-04-2012	2,19
1443	03-04-2012	4,16
3761	06-06-2012	18,47
3763	06-06-2012	10,80
3767	06-06-2012	49,20
4174	04-07-2012	6,75
4177	04-07-2012	1,00
4180	04-07-2012	12,30
4182	04-07-2012	26,45
4184	04-07-2012	20,70
5446	04-10-2012	18,45
5448	04-10-2012	2,00
5451	04-10-2012	2,50
5925	06-11-2012	8,40
5930	06-11-2012	7,50
6454	11-12-2012	27,06

O Dirigente responsável pela área Administrativa e/ou Financeira

Assinatura 

O Membro executivo responsável pela área/pelouro financeiro

Assinatura 

ANEXO V

Mapa de Fundos de Maneio

Designação da Entidade - **Município de Marco de Canaveses**
Gerência - 2012

Titular do Fundo de Maneio - Maria do Carmo Pinto Reis
Classificação Orçamental - 0102 CÂMARA MUNICIPAL
020203 Conservação de bens

Dotação Orçamental - Orçamento inicial € 75.000,00

Valor do Fundo - € 33,00

Data da Constituição - 17-01-2012

Ordem de Pagamento		
N.º	Data	Valor
501	02-02-2012	28,00
1434	03-04-2012	21,00
1436	03-04-2012	43,06
1438	03-04-2012	6,15
2423	04-05-2012	10,00
2424	04-05-2012	23,00
2426	04-05-2012	18,45
3759	06-06-2012	30,75
4172	04-07-2012	50,01
4930	08-08-2012	15,01
5136	06-09-2012	118,21
5144	06-09-2012	15,00
5145	06-09-2012	30,75
5435	04-10-2012	41,00
5444	04-10-2012	36,90
5445	04-10-2012	9,00
5452	04-10-2012	8,50
5924	06-11-2012	19,07
5927	06-11-2012	104,56
5929	06-11-2012	18,45
6452	11-12-2012	18,00
6457	11-12-2012	6,01
6764	26-12-2012	45,00

O Dirigente responsável pela área Administrativa e/ou Financeira

Assinatura

O Membro executivo responsável pela área/peleiro financeiro

Assinatura

ANEXO V

Mapa de Fundos de Maneio

Designação da Entidade - **Município de Marco de Canaveses**
Gerência - 2012

Titular do Fundo de Maneio - Maria do Carmo Pinto Reis
Classificação Orçamental - 0102 CÂMARA MUNICIPAL
020210 Transportes

Dotação Orçamental - Orçamento inicial € 660.000,00

Valor do Fundo - € 119,00

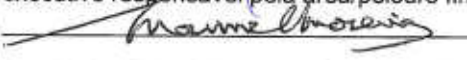
Data da Constituição - 17-01-2012

Ordem de Pagamento		
N.º	Data	Valor
5449	04-10-2012	15,32
6765	26-12-2012	5,40

O Dirigente responsável pela área Administrativa e/ou Financeira

Assinatura 

O Membro executivo responsável pela área/pelouro financeiro

Assinatura 

ANEXO V

Mapa de Fundos de Maneio

Designação da Entidade - **Município de Marco de Canaveses**
Gerência - 2012

Titular do Fundo de Maneio - Maria do Carmo Pinto Reis
Classificação Orçamental - 0102 CÂMARA MUNICIPAL
020225 Outros serviços

Dotação Orçamental - Orçamento inicial € 309.000,00

Valor do Fundo - € 247,00

Data da Constituição - 17-01-2012

Ordem de Pagamento		
N.º	Data	Valor
932	02-03-2012	49,20
933	02-03-2012	182,90
937	02-03-2012	98,38
1427	03-04-2012	98,38
1431	03-04-2012	5,00
1439	03-04-2012	70,36
2421	04-05-2012	154,90
3758	06-06-2012	42,18
3762	06-06-2012	56,36
4173	04-07-2012	91,61
4183	04-07-2012	5,00
4929	08-08-2012	28,18
5143	06-09-2012	182,90
5437	04-10-2012	98,38
5441	04-10-2012	140,90
5453	04-10-2012	5,00
5926	06-11-2012	98,54
6449	11-12-2012	267,44
6761	26-12-2012	197,26

O Dirigente responsável pela área Administrativa e/ou Financeira
Assinatura _____

O Membro executivo responsável pela área/pelouro financeiro
Assinatura _____

ANEXO V

Mapa de Fundos de Maneio

Designação da Entidade - **Município de Marco de Canaveses**
Gerência - 2012

Titular do Fundo de Maneio - Sandra Clara Moura Alves Silva Cruz


Classificação Orçamental - 0102 CÂMARA MUNICIPAL
020108 Material de escritório

Dotação Orçamental - Orçamento inicial € 47.500,00

Valor do Fundo - 250,00€

Data da Constituição - 17-01-2012

Ordem de Pagamento		
N.º	Data	Valor
3587	30-05-2012	22,50

O Dirigente responsável pela área Administrativa e/ou Financeira
Assinatura 

O Membro executivo responsável pela área/pelouro financeiro
Assinatura 

ANEXO V

Mapa de Fundos de Maneio

Designação da Entidade - **Município de Marco de Canaveses**
Gerência - 2012


Titular do Fundo de Maneio - Sandra Clara Moura Alves Silva Cruz
Classificação Orçamental - 0102 CÂMARA MUNICIPAL
020118 Livros e documentação técnica

Dotação Orçamental - Orçamento inicial € 5.000,00

Valor do Fundo - €

Data da Constituição - 17-01-2012

Ordem de Pagamento		
N.º	Data	Valor
465	31-01-2012	91,73
1389	02-04-2012	121,38
2098	30-04-2012	53,10
4865	01-08-2012	59,00

O Dirigente responsável pela área Administrativa e/ou Financeira
Assinatura 

O Membro executivo responsável pela área/pelouro financeiro
Assinatura 

ANEXO V

Mapa de Fundos de Maneio

Designação da Entidade - **Município de Marco de Canaveses**
Gerência - 2012

Titular do Fundo de Maneio - Sandra Clara Moura Alves Silva Cruz
Classificação Orçamental - 0102 CÂMARA MUNICIPAL
020225 Outros serviços

Dotação Orçamental - Orçamento inicial € 309.000,00

Valor do Fundo - € 250,00


Data da Constituição - 17-01-2012

Ordem de Pagamento		
N.º	Data	Valor
464	31-01-2012	4,00
870	01-03-2012	5,00
871	01-03-2012	185,88
1388	02-04-2012	2,00
2096	30-04-2012	23,00
2097	30-04-2012	238,88
3586	30-05-2012	2,00
3588	30-05-2012	6,09
4866	01-08-2012	9,65
4867	01-08-2012	5,00
5396	01-10-2012	6,09
5397	01-10-2012	50,00
6344	03-12-2012	119,44
6345	03-12-2012	23,00
6788	28-12-2012	86,00
6789	28-12-2012	40,00
6790	28-12-2012	7,54
6791	28-12-2012	119,44

O Dirigente responsável pela área Administrativa e/ou Financeira

Assinatura 

O Membro executivo responsável pela área/pelouro financeiro

Assinatura 

ANEXO V

Mapa de Fundos de Maneio

Designação da Entidade - **Município de Marco de Canaveses**
Gerência - 2012


Títular do Fundo de Maneio - Maria Piedade Teixeira Ferreira
Classificação Orçamental - 0102 CÂMARA MUNICIPAL
020108 Material de escritório

Dotação Orçamental - Orçamento inicial € 47.500,00

Valor do Fundo - € 984,00

Data da Constituição - 17-01-2012

Ordem de Pagamento		
N.º	Data	Valor
490	02-02-2012	12,56
906	02-03-2012	35,90
909	02-03-2012	12,00
1454	04-04-2012	21,46
1455	04-04-2012	1,23
3684	04-06-2012	17,00
3686	04-06-2012	5,08
3687	04-06-2012	9,70
4169	04-07-2012	2,73

O Dirigente responsável pela área Administrativa e/ou Financeira
Assinatura 

O Membro executivo responsável pela área/pelouro financeiro
Assinatura 

ANEXO V
Mapa de Fundos de Maneio

Designação da Entidade - **Município de Marco de Canaveses**
Gerência - 2012

Titular do Fundo de Maneio - Maria Piedade Teixeira Ferreira
Classificação Orçamental - 0102 CÂMARA MUNICIPAL
020121 Outros bens

Dotação Orçamental - Orçamento inicial € 431.500,00

Valor do Fundo - € 107,00

Data da Constituição - 17-01-2012

Ordem de Pagamento		
N.º	Data	Valor
491	02-02-2012	15,00
492	02-02-2012	3,00
907	02-03-2012	2,00
908	02-03-2012	6,20
3683	04-06-2012	11,50
3685	04-06-2012	11,30
4877	02-08-2012	2,31
4878	02-08-2012	5,90
5395	01-10-2012	4,50
6435	10-12-2012	5,50
6437	10-12-2012	4,99
6713	21-12-2012	9,00

O Dirigente responsável pela área Administrativa e/ou Financeira

Assinatura

O Membro executivo responsável pela área/pelouro financeiro

Assinatura

ANEXO V
Mapa de Fundos de Maneio

Designação da Entidade - **Município de Marco de Canaveses**
Gerência - 2012


Titular do Fundo de Maneio - Maria Piedade Teixeira Ferreira
Classificação Orçamental - 0102 CÂMARA MUNICIPAL
020203 Conservação de bens

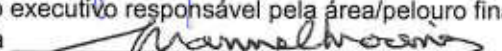
Dotação Orçamental - Orçamento inicial € 75.000,00

Valor do Fundo - € 31,00

Data da Constituição - 17-01-2012

Ordem de Pagamento		
N.º	Data	Valor
3682	04-06-2012	10,00
5079	29-08-2012	36,90

O Dirigente responsável pela área Administrativa e/ou Financeira
Assinatura 

O Membro executivo responsável pela área/pelouro financeiro
Assinatura 

ANEXO V
Mapa de Fundos de Maneio

Designação da Entidade - **Município de Marco de Canaveses**
Gerência - 2012

Titular do Fundo de Maneio - Maria Piedade Teixeira Ferreira
Classificação Orçamental - 0102 CÂMARA MUNICIPAL
020209 Comunicações

Dotação Orçamental - Orçamento inicial € 100.000,00

Valor do Fundo - € 49,00

Data da Constituição - 17-01-2012

Ordem de Pagamento		
N.º	Data	Valor
6434	10-12-2012	2,46

O Dirigente responsável pela área Administrativa e/ou Financeira

Assinatura 

O Membro executivo responsável pela área/pelouro financeiro

Assinatura 

Mapa de Fundos de Maneio

Designação da Entidade - **Município de Marco de Canaveses**
Gerência - 2012

Titular do Fundo de Maneio - Maria Piedade Teixeira Ferreira

Classificação Orçamental - 0102 CÂMARA MUNICIPAL

020225 Outros serviços

Dotação Orçamental - Orçamento inicial € 309.000,00

Valor do Fundo - € 145,00

Data da Constituição - 17-01-2012

Ordem de Pagamento		
N.º	Data	Valor
1453	04-04-2012	4,31
1456	04-04-2012	6,52
6436	10-12-2012	24,60
6438	10-12-2012	8,50

O Dirigente responsável pela área Administrativa e/ou Financeira

Assinatura

O Membro executivo responsável pela área/pelouro financeiro

Assinatura

ANEXO V

Mapa de Fundos de Maneio

Designação da Entidade - **Município de Marco de Canaveses**
Gerência - 2012

Titular do Fundo de Maneio - Manuel Augusto da Silva Rocha
Classificação Orçamental - 0102 CÂMARA MUNICIPAL
020108 Material de escritório

Dotação Orçamental - Orçamento inicial € 47.500,00

Valor do Fundo - € 434,00

Data da Constituição - 17-01-2012

Ordem de Pagamento		
N.º	Data	Valor
2447	07-05-2012	15,00
3832	12-06-2012	4,29
3834	12-06-2012	1,50
6769	26-12-2012	32,29

O Dirigente responsável pela área Administrativa e/ou Financeira

Assinatura

O Membro executivo responsável pela área/pelouro financeiro

Assinatura

ANEXO V

Mapa de Fundos de Maneio

Designação da Entidade - **Município de Marco de Canaveses**
Gerência - 2012

Titular do Fundo de Maneio - Manuel Augusto da Silva Rocha
Classificação Orçamental - 0102 CÂMARA MUNICIPAL
020121 Outros bens

Dotação Orçamental - Orçamento inicial € 431.500,00

Valor do Fundo - € 109,00
Data da Constituição - 17-01-2012

Ordem de Pagamento		
N.º	Data	Valor
488	02-02-2012	12,54
489	02-02-2012	4,50
962	05-03-2012	5,00
963	05-03-2012	7,50
4864	01-08-2012	7,80
5847	29-10-2012	1,00
5919	05-11-2012	12,00
6766	26-12-2012	26,70
6767	26-12-2012	25,68
6771	26-12-2012	148,80
6772	26-12-2012	20,00
6773	26-12-2012	87,12

O Dirigente responsável pela área Administrativa e/ou Financeira
Assinatura 

O Membro executivo responsável pela área/pelouro financeiro
Assinatura 

ANEXO V

Mapa de Fundos de Maneio

Designação da Entidade - **Município de Marco de Canaveses**
Gerência - 2012

Titular do Fundo de Maneio - Manuel Augusto da Silva Rocha

Classificação Orçamental - 0102 CÂMARA MUNICIPAL
020209 Comunicações

Dotação Orçamental - Orçamento inicial € 100.000,00

Valor do Fundo - € 136,00

Data da Constituição - 17-01-2012

Ordem de Pagamento		
N.º	Data	Valor
3833	12-06-2012	1,75
5920	05-11-2012	1,28
6770	26-12-2012	0,22

O Dirigente responsável pela área Administrativa e/ou Financeira

Assinatura

O Membro executivo responsável pela área/pelouro financeiro

Assinatura

ANEXO V

Mapa de Fundos de Maneio

Designação da Entidade - **Município de Marco de Canaveses**
Gerência - 2012

Titular do Fundo de Maneio - Manuel Augusto da Silva Rocha

Classificação Orçamental - 0102 CÂMARA MUNICIPAL

020225 Outros Serviços

Dotação Orçamental - Orçamento inicial € 309.000,00

Valor do Fundo - € 400,00


Data da Constituição - 17-01-2012

Ordem de Pagamento		
N.º	Data	Valor
2448	07-05-2012	11,93
5383	27-09-2012	20,00

O Dirigente responsável pela área Administrativa e/ou Financeira

Assinatura 

O Membro executivo responsável pela área/pelouro financeiro

Assinatura 



Tribunal de Contas

RELAÇÃO DOS FUNCIONÁRIOS QUE NA GERÊNCIA RECEBERAM PARTICIPAÇÃO EMOLUMENTAR E/OU CUSTAS DE EXECUÇÕES FISCAIS

Designação da entidade: CÂMARA MUNICIPAL DE MARCO DE CANAVESES

Gerência: 2012

Nome	Categoria	Diuturnidade na categoria em 31/10/89	Remuneração base Auferida (1)	Emolumentos (2)	Custas de execuções fiscais (3)	Subtotal (4)=(2)+(3)	Total (5)=(1)+(4)
Sandra Clara Moura Alves Silva Cruz	Técnica		18.285,84€	947,16€	0,00€	947,16€	19.233,00€

O Dirigente responsável pela área Administrativa e/ou Financeira

Assinatura: 

O Membro do executivo responsável pela área/ pelouro financeiro

Assinatura: 



MUNICÍPIO DO MARCO DE CANAVESES

DESPACHO N.º 13 /P/2012

No uso da competência que me é conferida pela alínea a) do n.º 2 do artigo 68º da Lei 169/99 de 18 de Setembro, com a nova redacção introduzida pela Lei n.º 5 – A/2002, de 11 de Janeiro, designo, para responsável das execuções fiscais do Município, nos processos tributários, que se encontram em execução fiscal administrativa, a técnica superior, Dra. **Sandra Clara Moura Alves da Silva**

Paços do Concelho do Marco de Canaveses, 17 Janeiro de 2012.

O Presidente da Câmara Municipal

Dr. Manuel Moreira

Município de Marco de Canaveses
Vencimentos Acumulados por Funcionário

Ano: 2012 - De janeiro a dezembro

Nº Func.: 475 Nome: Sandra Clara Moura Alves Silva Cruz

Abonos

Dias sem Subsídio Refeição	27,00	
Remuneração base		18.285,84
Subsídio Refeição	229,00	977,83
A.D.S.E. - Encargos Saúde		74,50
A.D.S.E. - Consultas		102,25
A.D.S.E. - Estomatologia		208,61
A.D.S.E. - Intervenção Cirúrgica		163,20
Emolumentos do Notário		947,16
Total de Abonos.....		20.759,39

Descontos

Caixa Geral de Aposentações	2.115,63
A.D.S.E.	274,32
I.R.S. - Categoria A	2.583,00
A.T.A.M.	91,44
Total de Descontos.....	5.064,39
Total Líquido.....	15.695,00



MUNICÍPIO DO MARCO DE CANAVESES

DESPACHO N.º 16 /P/2012

Considerando as competências que se me encontram cometidas nos termos do artigo 68º n.º 2 alíneas b) e c) da Lei 169/99 de 18 de Setembro, na sua redacção actualizada, **designo como Notário Privativo e Oficial Público**, para lavrar os actos notariais expressamente previstos pelo Código do Notariado e todos os contratos que a Lei preveja ou não seja exigida escritura pública, a técnica superior, **Dra. Sandra Clara Moura Alves da Silva Cruz**.

Paços do Concelho do Marco de Canaveses, 17 Janeiro de 2012.

O Presidente da Câmara Municipal

Dr. Manuel Moreira



Tribunal de Contas

RELAÇÃO NOMINAL DOS RESPONSÁVEIS

Designação da entidade CÂMARA MUNICIPAL DE MARCO DE CANAVESES

Gerência

2012

Nome	Situação na entidade	Remuneração líquida auferida	Período de responsabilidade	Morada
Manuel Maria Moreira	Presidente	39.152,16€	01 Janeiro / 31 Dezembro	Rua da Vigorosa, 846 – Bonfim – 4200-523 Porto
José António de Carvalho Soares da Mota	Vereador – Tempo Inteiro	31.724,64€	01 Janeiro / 31 Dezembro	Rua da Folgosa, 442 – 4635-447 Tabuado
Gorete Manuela Bouça da Costa Monteiro de Oliveira	Vereador – Tempo Inteiro	31.724,64€	01 Janeiro / 31 Dezembro	Rua Hintze Ribeiro, 585 – 4.º Esq. – Leça da Palmeira – 4450-692 Leça da Palmeira
Carla Manuela Abreu Massa Babo Ribeiro	Vereador – Tempo Inteiro	31.724,64€	01 Janeiro / 31 Dezembro	Rua Fonte Pedrinha, 79-CCI 104 – 4630-084 Marco de Canaveses
Avelino Ferreira Torres	Vereador	-	01 Janeiro / 31 Dezembro	Avª Futebol Clube do Porto, 321 – Tuias- 4630-203 Marco de Canaveses
Artur Elisio de Braga Melo e Castro	Vereador	-	01 Janeiro / 10 Setembro	Rua Tenente Valadim, 252-H14 – 4100-476 Porto
Bruno Filipe Teixeira Magalhães	Vereador	-	01 Janeiro / 31 Dezembro	Av. Almirante Reis, 82 – S. Jorge de Arroios – 1150-021 Lisboa
José Agostinho de Sousa Pinto	Vereador	-	22 Setembro / 31 Dezembro	Rua Nova de S. Crispim, 516 – B – 3º A – 4000-363 Porto

O Dirigente responsável pela área Administrativa e/ou Financeira

Assinatura.....

Município de Marco de Canaveses
Vencimentos Acumulados por Funcionário

Ano: 2012 - De janeiro a dezembro

Nº Func.: 529 Nome: Manuel Maria Moreira

Abonos

Remuneração base	39.152,16
Despesas de Representação	11.998,56
Subsidio Refeição 256,00	1.093,12
A.D.S.E. - Consultas	20,45
A.D.S.E. - Aparelhos Ortopedicos	18,31
A.D.S.E. - Oculos	307,98
Total de Abonos.....	52.590,58

Descontos

Taxa Social Unica	4.306,68
A.D.S.E.	587,28
I.R.S. - Categoria A	13.779,00
Total de Descontos.....	18.672,96
Total Liquido.....	33.917,62

Município de Marco de Canaveses
Vencimentos Acumulados por Funcionário

Ano: 2012 - De janeiro a dezembro

Nº Func.: 533 Nome: José Antonio de Carvalho Soares da Mota

Abonos

Remuneração base		31.724,64
Despesas de Representação		6.481,56
Subsidio Refeição	256,00	1.093,12
Total de Abonos.....		39.299,32

Descontos

Taxa Social Unica	3.489,72
I.R.S. - Categoria A	9.525,00
Total de Descontos.....	13.014,72
Total Líquido.....	26.284,60

Município de Marco de Canaveses
Vencimentos Acumulados por Funcionário



Ano: 2012 - De janeiro a dezembro

Nº Func.: 534

Nome: Gorete Manuela Bouça da Costa Monteiro de Oliveira

Abonos

Remuneração base	31.724,64
Despesas de Representação	6.481,56
Subsidio Refeição	256,00
Total de Abonos.....	39.299,32

Descontos

Taxa Social Unica	3.489,72
I.R.S. - Categoria A	9.525,00
Associ. Funcionarios - Seguro Saude	560,64
Total de Descontos.....	13.575,36
Total Liquido.....	25.723,96

Município de Marco de Canaveses
Vencimentos Acumulados por Funcionário

Ano: 2012 - De janeiro a dezembro

Nº Func.: 605 Nome: Carla Manuela Abreu Massa Babo Ribeiro

Abonos

Remuneração base		31.724,64
Despesas de Representação		6.481,56
Subsídio Refeição	256,00	1.093,12
Total de Abonos.....		39.299,32

Descontos

Taxa Social Unica	3.489,72
I.R.S. - Categoria A	9.525,00
Total de Descontos.....	13.014,72
Total Liquido.....	26.284,60



MUNICÍPIO DE MARCO DE CANAVESES


CÂMARA MUNICIPAL DE MARCO DE CANAVESES


Prestação de Contas / Ano 2012


Os documentos de Prestação de Contas do Município do Marco de Canaveses, referente ao ano económico de 2012, foram aprovados em reunião ordinária da Câmara Municipal de Marco de Canaveses, realizada a onze de abril de dois mil e treze, por 4 votos a favor, 2 votos contra, e — abstenções.


Paços de Concelho de Marco de Canaveses, 11 de abril de 2013



O Executivo,











ASSEMBLEIA MUNICIPAL DE MARCO DE CANAVESES

4630-219 Marco de Canaveses – Tel. 255 538 870 – Fax 255 538 889 – E-mail: assembleia.municipal@am-marco-canaveses.pt – Site: www.am-marco-canaveses.pt

CERTIDÃO

----Certifica-se que a prestação de contas da Câmara Municipal (conta de gerência), referente ao ano de 2012, que antecede, elaborada de acordo com o POCAL e nos termos do Decreto Lei 54-A/99 de 22 de Fevereiro, mereceu a apreciação da Assembleia Municipal do Marco de Canaveses, em sua única reunião da sessão ordinária, realizada no dia 26 de abril de 2013. -----

---Mais se certifica que esta Assembleia Municipal é composta por sessenta e três elementos. -----

A MESA DA ASSEMBLEIA MUNICIPAL

O PRESIDENTE





O 1º. SECRETÁRIO





O 2º. SECRETÁRIO



