

19

MUNICÍPIO DE MARCO DE CANAVESES

À Câmara
09/10/2012
O Presidente
Marmelhoriva

DOCUMENTOS

DA

PRESTAÇÃO DE CONTAS

Aprovado

A.L.

Órgão Executivo: Reunião de 12/04/2012

Órgão Deliberativo: Reunião de 27/ABR 2012

Ano Financeiro de 2011



Município de Marco de Canaveses
Departamento de Administração Geral e Finanças:
Divisão Administração Geral – Expediente Geral

**Reunião Ordinária de Câmara Municipal
do Marco de Canaveses nº 08,
realizada em 12/abril/ 2012**

Ponto 19

Documentos de Prestação de Contas relativos ao ano de 2011 – doc.19 em anexo.

Deliberado por unanimidade aprovar os documentos de prestação de contas relativos ao ano de 2011. À Assembleia Municipal.

O Chefe de Gabinete: _____



ASSEMBLEIA MUNICIPAL DE MARCO DE CANAVESES

4630-219 Marco de Canaveses – Tel. 255 538 870 – Fax 255 538 889 – E-mail: assembleia.municipal@am-marco-canaveses.pt – Site: www.am-marco-canaveses.pt

A prestação de contas da Câmara Municipal (conta de gerência), referente ao ano de 2011, que antecede, elaborada de acordo com o POCAL e nos termos do Decreto Lei 54-A/99 de 22 de Fevereiro, mereceu a apreciação da Assembleia Municipal do Marco de Canaveses, em sua única reunião da sessão ordinária, realizada no dia 27/04/2012.

A MESA DA ASSEMBLEIA MUNICIPAL

O PRESIDENTE

P. L. - .



A 1ª. SECRETÁRIA

Maria Rita Madureira Jato



O 2º. SECRETÁRIO

Guilherme Jdebr...





ASSEMBLEIA MUNICIPAL DE MARCO DE CANAVESES

4630-219 Marco de Canaveses – Tel. 255 538 870 – Fax 255 538 889 – E-mail: assembleia.municipal@am-marco-canaveses.pt – Site: www.am-marco-canaveses.pt

CERTIDÃO

----Certifica-se que a prestação de contas da Câmara Municipal (conta de gerência), referente ao ano de 2011, que antecede, elaborada de acordo com o POCAL e nos termos do Decreto Lei 54-A/99 de 22 de Fevereiro, mereceu a apreciação da Assembleia Municipal do Marco de Canaveses, em sua única reunião da sessão ordinária, realizada no dia 27 de Abril de 2012. -----

----Mais se certifica que esta Assembleia Municipal é composta por sessenta e três elementos. -----

A MESA DA ASSEMBLEIA MUNICIPAL

O PRESIDENTE

P. L. ...

O 1º. SECRETÁRIO

Maria F. de ...

O 2º. SECRETÁRIO

Guilherme ...



ASSEMBLEIA MUNICIPAL DE MARCO DE CANAVESES

4630-219 Marco de Canaveses – Tel. 255 538 870 – Fax 255 538 889 – E-mail: assembleia.municipal@am-marco-canaveses.pt – Site: www.am-marco-canaveses.pt

APROVAÇÃO EM MINUTA

Ponto n.º 3. APRECIACÃO E DELIBERAÇÃO, SOB PROPOSTA DA CÂMARA MUNICIPAL, DOS DOCUMENTOS DE PRESTAÇÃO DE CONTAS RELATIVOS AO ANO DE 2011.

Depois de discutido o assunto referido no ponto 3, foi o mesmo aprovado por Maioria, com 40 votos a favor, 0 votos contra, e 21 abstenções.

Mais foi deliberado por Unanimidade, com — votos a favor; — votos contra e — abstenções, aprovar o respectivo assunto em minuta, nos termos do art.º 92, n.º 3, da Lei 169/99 de 18 de Setembro, com a redacção da Lei 5-A/2002, de 11 de Janeiro.

Marco de Canaveses, 27 de Abril de 2012

A MESA DA ASSEMBLEIA MUNICIPAL

A. L.
Ata
Guilherme Adalberto Nogueira

JT/AM





Tribunal de Contas

ANEXO II

GUIA DE REMESSA

Designação da entidade	CÂMARA MUNICIPAL DE MARCO DE CANAVESES
Gerência	2011

DOCUMENTOS ENVIADOS *

<i>Montante anual de receita igual ou superior a 5000 vezes o índice 100 da escala indiciária das carreiras do regime geral da função pública</i>	<i>Montante anual de receita inferior a 5000 vezes o índice 100 da escala indiciária das carreiras do regime geral da função pública</i>	<i>Montante anual de receita ou despesa igual ou inferior ao limite definido pelo Tribunal de Contas para efeitos de dispensa da remessa de contas</i>
---	--	--

Balço
 Demonstração de resultados
 Controlo orçamental da despesa
 Controlo orçamental da receita
 Fluxos de caixa
 Contas de ordem
 Operações de tesouraria
 Caracterização da entidade
 Contratação administrativa
 Empréstimos
 Relatório de gestão
 Acta da reunião em que foi discutida e votada a conta
 Norma de controlo interno e suas alterações
 Síntese das reconciliações bancárias
 Relação nominal de responsáveis

Controlo orçamental da despesa
 Controlo orçamental da receita
 Fluxos de caixa
 Contas de ordem
 Operações de tesouraria
 Caracterização da entidade
 Empréstimos
 Relatório de gestão
 Acta da reunião em que foi discutida e votada a conta
 Norma de controlo interno e suas alterações
 Síntese das reconciliações bancárias
 Relação nominal de responsáveis

Fluxos de caixa
 Acta da reunião em que foi discutida e votada a conta
 Relação nominal de responsáveis

O Dirigente responsável pela área Administrativa e/ou Financeira

Assinatura

Assinalar com "X" no quadrado apropriado à situação financeira da entidade. Os documentos a enviar são os que estão inseridos na coluna correspondente.



5 – BALANÇO

Município de Marco de Canaveses

BALANÇO

ANO : 2011

Código das Contas POCAL	ATIVO	Exercícios			
		2011			2010
		AB	AP	AL	AL
	Imobilizado				
	Bens de domínio público				
451	Terrenos e recursos naturais	9.285,00		9.285,00	9.285,00
452	Edifícios				
453	Outras construções e infra-estruturas	9.445.448,81	1.273.087,98	8.172.360,83	8.543.251,69
455	Bens do património histórico, artístico e cultural	54.329,00		54.329,00	54.329,00
459	Outros bens de domínio público				
445	Imobilizações em curso	12.329.463,75		12.329.463,75	12.242.723,36
446	Adiantamentos por conta de bens de domínio público				
		21.838.526,56	1.273.087,98	20.565.438,58	20.849.589,05
	Imobilizações incorpóreas				
431	Despesas de instalação				
432	Despesas de investigação e desenvolvimento				
433	Propriedade industrial e outros direitos				
443	Imobilizações em curso				
449	Adiantamentos por conta de imobilizações incorpóreas				
		0,00	0,00	0,00	0,00
	Imobilizações Corpóreas				
421	Terrenos e recursos naturais	8.882.811,35		8.882.811,35	8.507.734,50
422	Edifícios e outras construções	23.751.536,39	1.643.952,34	22.107.584,05	22.188.098,13
423	Equipamento básico	2.719.897,98	1.526.689,21	1.193.208,77	459.093,59
424	Equipamento de transporte	979.485,16	844.884,28	134.600,88	176.742,03
425	Ferramentas e utensílios	81.004,01	66.331,74	14.672,27	17.093,79
426	Equipamento administrativo	1.242.298,13	970.445,36	271.852,77	115.033,32
427	Taras e vasilhame				
429	Outras imobilizações corpóreas	329.865,00	217.373,56	112.491,44	37.429,42
442	Imobilizações em curso	19.940.967,76		19.940.967,76	18.717.168,89
448	Adiantamentos por conta de imobilizações corpóreas				
		57.927.865,78	5.269.676,49	52.658.189,29	50.218.393,67
	Investimentos Financeiros				
411	Partes de capital	287.267,05		287.267,05	287.267,05
412	Obrigações e títulos de participação				
414	Investimentos em imóveis				
415	Outras aplicações financeiras				
441	Imobilizações em curso				
447	Adiantamentos por conta de investimentos financeiros				
		287.267,05	0,00	287.267,05	287.267,05
	Circulante				
	Existências				
36	Matérias-primas, subsidiárias e de consumo	306.628,00		306.628,00	291.351,28
35	Produtos e trabalhos em curso				
34	Subprodutos, desperdícios, resíduos e refugos				

Município de Marco de Canaveses

BALANÇO

ANO : 2011

Código das Contas POCAL		Exercícios			
		2011			2010
		AB	AP	AL	AL
33	Produto acabados e intermédios				
32	Mercadorias				
37	Adiantamentos por conta de compras				
		306.628,00	0,00	306.628,00	291.351,28
	Dívidas de terceiros - Médio e longo prazo (a)				
	Dívidas de terceiros - Curto prazo				
28	Empréstimos concedidos				
211	Clientes, c/c	93.812,29		93.812,29	91.657,29
212	Contribuintes, c/c	14.201,17		14.201,17	14.201,17
213	Utentes, c/c	1.181,80		1.181,80	1.181,80
218	Clientes, contribuintes e utentes de cobrança duvidosa				
251	Devedores pela execução do orçamento				
229	Adiantamentos a fornecedores				
2619	Adiantamentos a fornecedores de imobilizado				
24	Estado e outros entes públicos				
264	Administração autárquica				
262 + 263 + 267 + 268	Outros devedores	66.785,00		66.785,00	66.785,00
		175.980,26	0,00	175.980,26	173.825,26
	Titulos negociáveis				
151	Acções				
152	Obrigações e títulos de participação				
153	Títulos de dívida pública				
159	Outros títulos				
18	Outras aplicações de tesouraria				
		0,00		0,00	0,00
	Depósitos em instituições financeiras e caixa				
12	Depósitos em instituições financeiras	3.262.142,20		3.262.142,20	1.616.429,99
11	Caixa	5.603,38		5.603,38	5.508,97
		3.267.745,58		3.267.745,58	1.621.938,96
	Acréscimos e diferimentos				
271	Acréscimos de proveitos	2.467,15		2.467,15	
272	Custos diferidos	59.433,55		59.433,55	65.468,24
		61.900,70		61.900,70	65.468,24
	Total de amortizações		6.542.764,47		
	Total de provisões		0,00		
	Total do activo	83.865.913,93	6.542.764,47	77.323.149,46	73.507.833,51

Município de Marco de Canaveses

BALANÇO

ANO : 2011

Código das Contas POCAL	FUNDOS PRÓPRIOS E PASSIVO	Exercícios	
		2011	2010
	Fundos próprios		
51	Património	21.818.840,81	20.016.093,09
55	Ajustamento de partes de capital em empresas		
56	Reservas de reavaliação		
	Reservas		
571	Reservas legais	594.964,91	594.964,91
572	Reservas estatutárias		
573	Reservas contratuais		
574	Reservas livres		
575	Subsídios		
576	Doações		
577	Reservas decorrentes de transferência de activos		
59	Resultado transitados	-34.959.383,95	-37.694.151,30
88	Resultado líquido do exercício	6.596.492,18	2.734.767,35
		-5.949.086,05	-14.348.325,95
	Passivo		
292	Provisões para riscos e encargos	40.156.008,12	40.156.008,12
		40.156.008,12	40.156.008,12
	Dividas a terceiros - Médio e longo prazo (a)		
2312	Dividas a instituições de crédito	36.342.365,94	38.846.599,56
		36.342.365,94	38.846.599,56
	Dividas a terceiros - Curto prazo		
2311	Empréstimos de curto prazo		
269	Adiantamentos por conta de vendas		
221	Fornecedores, c/c	376.901,29	1.961.886,12
228	Fornecedores - Facturas em recepção e conferência		
252	Credores pela execução do orçamento		
217	Clientes e utentes c/ cauções		
219	Adiantamentos de clientes, contribuintes e utentes		
2611	Fornecedores de imobilizado, c/c	43.671,32	484.404,12
24	Estado e outros entes públicos	87.898,41	78.004,20
264	Administração autárquica	35.000,00	66.600,00
262 + 263 + 267 + 268	Outros credores	1.180.102,68	1.078.016,96
		1.723.573,70	3.668.911,40
	Acréscimos e diferimentos		
273	Acréscimos de custos	585.355,00	812.166,00

Município de Marco de Canaveses

BALANÇO

ANO : 2011

Código das Contas POCAL	FUNDOS PRÓPRIOS E PASSIVO	Exercícios	
		2011	2010
274	Proveitos diferidos	4.464.932,75	4.372.474,38
		5.050.287,75	5.184.640,38
	Total dos fundos próprios e do passivo	77.323.149,46	73.507.833,51

ORGÃO EXECUTIVO

Em 17 de Abril de 2012
[Assinatura]

ORGÃO DELIBERATIVO

Em ... de 27 ABR 2012 de ...
[Assinatura]



MUNICÍPIO DE MARCO DE CANAVESES

PROPOSTA DA APLICAÇÃO DO RESULTADO LÍQUIDO DO EXERCÍCIO

O Mapa de Demonstração de Resultados apresenta um resultado líquido positivo no valor de €6.596.492,18 relativo ao ano económico de 2011, cuja aplicação de acordo com o Decreto-Lei nº 54/99, de 22 de Fevereiro, ponto 2.7.3 se propõe que seja a seguinte:

- Cobertura do Resultado Transitado Negativo do exercício de 2010.

Marco de Canaveses, 20 de Março de 2012

O Presidente da Câmara Municipal



Manuel Moreira, Dr



6 – DEMONSTRAÇÃO DE RESULTADOS

Município de Marco de Canaveses

Demonstração de resultados

ANO : 2011

Código das Contas POCAL		Exercícios			
		2011		2010	
Custos e Perdas					
61	Custos das mercadorias vendidas e das matérias consumidas:				
	Mercadorias	0,00		0,00	
	Matérias	335.675,33	335.675,33	0,00	0,00
62	Fornecimentos e serviços externos	6.237.777,11		8.352.671,68	
	Custos com o pessoal:				
641+642	Remunerações	5.490.618,13		5.983.433,17	
643 a 648	Encargos sociais	1.254.759,15		1.189.149,09	
649	Outros custos com membros dos órgãos autárquicos	102,66	12.983.257,05	984,89	15.526.238,83
63	Transf. e subsídios correntes concedidos e prestações sociais	2.796.642,15	2.796.642,15	2.719.719,00	2.719.719,00
66	Amortizações do exercício	1.318.650,74		1.280.461,88	
67	Provisões do exercício	0,00	1.318.650,74	0,00	1.280.461,88
65	Outros custos e perdas operacionais	79.561,54	79.561,54	80.501,26	80.501,26
	(A)		17.513.786,81		19.606.920,97
68	Custos e perdas financeiras	822.749,39	822.749,39	659.786,64	659.786,64
	(C)		18.336.536,20		20.266.707,61
69	Custos e perdas extraordinárias	592.078,09	592.078,09	449.118,05	449.118,05
	(E)		18.928.614,29		20.715.825,66
88	Resultado líquido do exercício	0,00	6.596.492,18	0,00	2.734.767,35
			25.525.106,47		23.450.593,01
Proveitos e Ganhos					
	Vendas e prestações de serviços:				
7111	Vendas de mercadorias	0,00		0,00	
7112+7113	Vendas de produtos	1.790,72		3.417,40	
712	Prestações de serviços	671.479,48		476.332,98	
713+715+716	Rendas e alugueres	59.518,36	732.788,56	48.985,50	528.735,88
72	Impostos e taxas	6.525.238,80		3.783.277,41	
	Variação da produção	0,00		0,00	
75	Trabalhos para a própria entidade	0,00		0,00	
73	Proveitos suplementares	0,00		0,00	
74	Transferências e subsídios obtidos	16.313.939,53		15.934.572,78	
76	Outros proveitos e ganhos operacionais	0,00	22.839.178,33	0,00	19.717.850,19
	(B)		23.571.966,89		20.246.586,07
78	Proveitos e ganhos financeiros	1.449.057,77	1.449.057,77	1.411.003,74	1.411.003,74
	(D)		25.021.024,66		21.657.589,81
79	Proveitos e ganhos extraordinários	504.081,81	504.081,81	1.793.003,20	1.793.003,20
	(F)		25.525.106,47		23.450.593,01

Resumo:

Resultados operacionais: (B)-(A);	6.058.180,08	639.665,10
Resultados financeiros: (D-B)-(C-A);	626.308,38	751.217,10
Resultados correntes: (D)-(C);	6.684.488,46	1.390.882,20
Resultados líquido do exercício: (F)-(E).	6.596.492,18	2.734.767,35

Orgão executivo
Em 22 de Abril de 2012
M. Amelhor

Orgão deliberativo
Em 27 de ABR 2012 de
A. L. L. L.



7.1.1 – GRANDES OPÇÕES DO PLANO

Grandes Opções do Plano do ano 2011

Obj. Prog.	Projeto Ano / Nº / Ação	Designação	Código Classificação Orçamental	Forma de Realiz.	Fonte Financiamento (%)			Resp.	Datas (Mês/Ano)		Fases de Exec.	Realizado (a)	Despesas				Total previsto (l) = (a)+(b)+(e)+(f)+(g)+(h)	
					AC	AA	FC		Início	Fim			Anos seguintes					
													2011		2012 (e)	2013 (f)		2014 (g)
FUNÇÕES GERAIS																		
01 111 ADMINISTRAÇÃO GERAL																		
01 111	2006/5007	Encargos instalações - Consumos água, saneamento e outros	0102 020201	O				02	01/2006	12/2015	5	3.223.372	1.640.000	1.640.000	2.097.200	2.055.256	14.507.284	
01 111	2007/4	Combustíveis e lubrificantes																
01 111	2007/4	Aquisição de Gasóleo	0102 02010202	O				01	01/2007	12/2015	2	387.904	195.000	195.000	195.000	195.000	1.362.904	
01 111	2007/8	Aquisição de terrenos-outros	0102 07010104	O					01/2007	12/2011		244.762	24.000	24.000			268.762	
01 111	2008/41	Recuperação da antiga Escola Primária p/ Sede da J. F Favões	0102 0701030108	E				01	01/2008	12/2011	0		31.000	31.000			31.000	
01 111	2009/6	Equipamento de informática	0102 070107	O				02	01/2009	12/2011	0	59.093	10.000	10.000			69.093	
01 111	2009/7	Software Informático	0102 070108	O				02	01/2009	12/2011	0	28.836	9.300	9.300			38.136	
01 111	2009/8	Equipamento Básico-Outro	0102 07011002	O				02	01/2009	12/2011	0	261.649	37.000	37.000			298.649	
01 111	2009/9	Ferramentas e Utensílios	0102 070111	O				02	01/2009	12/2011	0	15.866	2.500	2.500			18.186	
01 111	2009/10	Equipamento Administrativo	0102 070109	O				02	01/2009	12/2011	0	13.471	2.500	2.500			15.971	
01 111	2009/11	Equipamento de Transporte	0102 07010602	O				01	01/2009	12/2011	0	75.382	83.000	83.000			158.382	
01 111	2009/20	Reparação e Beneficiação Diversas de Instalações	0102 0701030199	O				01	01/2009	12/2011	0		150.000	150.000			150.000	
01 111	2011/1	Adaptação de Instalações para Serviços Técnicos Municipais	0102 0701030109	E				01	01/2011	12/2011	1							
Totais do Programa 111:												4.310.155	2.189.300	2.189.300	3.631.200	2.292.200	2.250.256	16.923.367
01 121 PROTEÇÃO CIVIL E LUTA CONTRA INCÉNDIOS																		
01 121	2007/5004	Protocolo de colaboração (A.H. Bombeiros Voluntários Marco de Cana)-Desp Cap	0102 080701	O				02	01/2007	12/2012		62.500	30.000	30.000			162.500	
01 121	2010/5012	Protocolo de colaboração (A.H. Bombeiros Voluntários Marco de Cana)-Desp corrente	0102 040701	O				02	01/2010	12/2011		60.000	48.000	48.000			108.000	
Totais do Programa 121:												122.500	78.000	78.000	70.000			270.500
Totais do Objéctivo 01:												4.432.655	2.267.300	2.267.300	3.701.200	2.292.200	2.250.256	17.193.867
02 FUNÇÕES SOCIAIS																		
02 211 ENSINO NÃO SUPERIOR																		
02 211	2006/5003	Centro de Actividades Ocupacionais (CERCIMARCO)	0102 040701	O				01	01/2006	12/2011		36.000	18.000	18.000			54.000	
02 211	2007/5002	Universidade Sénior do Marco-Despesas Correntes																
02 211	2007/50021	Material de Escritório	0102 020108	O				02	01/2007	12/2012	0		100	100			1.125	
02 211	2007/50022	Serviços Específicos de Educação	0102 020225	O				02	01/2007	12/2012	0		100	100			1.375	
02 211	2008/19	Construção EBI - Rio de Galinhas	0102 0701030529	E				01	01/2008	12/2013	0		100	100			3.000.000	

Grandes Opções do Plano do ano 2011

Ob./Prog.	Projeto	Ano / Nº	Ação	Designação	Código Classificação Orçamental	Forma de Realiz.	Forma Fonte Financiamento (%)			Resp.	Datas (Mês/Ano)		Fases de Exec.	Realizado (a)	Despesas				Total previsto (i) = (a)+(b)+(e)+(f)+(g)+(h)
							AC	AA	FC		Início	Fim			2011		Anos seguintes		
															Financiam. definido (c)	Financiam. não definido (d)	2012 (e)	2013 (f)	
FUNÇÕES SOCIAIS																			
ENSINO NÃO SUPERIOR																			
02 211	2008/20			Ampliação/Requalificação EB1 Feira Nova - Ariz	0102 0701030531	E				01	01/2008	12/2013	0	100	100	124.950	124.950	250.000	
02 211	2008/22			Ampliação/Requalificação EB1 S. Sebastião - Penhalonga	0102 0701030533	E			01	01/2008	12/2013	0	100	100	249.950	249.950	500.000		
02 211	2008/24			Ampliação/Requalificação EB1 Cruzeiro - Torrão	0102 0701030535	E			01	01/2008	12/2013	0	100	100	74.950	74.950	150.000		
02 211	2008/25			Ampliação/Requalificação EB1 Picota - Tuias	0102 0701030536	E			01	01/2008	12/2013	0	100	100	137.450	137.450	275.000		
02 211	2008/26			Ampliação/Requalificação EB1 Esperança - V O Aliv	0102 0701030537	E			01	01/2008	12/2013	0	100	100	149.950	149.950	300.000		
02 211	2008/28			Ampliação/Requalificação EB1 Lordeio - Vila B Quires	0102 0701030539	E			01	01/2008	12/2013	0	100	100	124.950	124.950	250.000		
02 211	2008/29			Ampliação/Requalificação EB1 Vale do Covo - Alpendurada e Matos	0102 0701030540	E			01	01/2008	12/2014	0	100	100	100	124.900	250.000		
02 211	2008/30			Ampliação/Requalificação EB1 Seara - Paços de Gaio	0102 0701030541	E			01	01/2008	12/2014	0	100	100	100	74.900	150.000		
02 211	2008/31			Ampliação/Requalificação EB1 e J I Barroca - Rio de Galinhãs	0102 0701030542	E			01	01/2008	12/2014	0	100	100	100	74.900	150.000		
02 211	2008/32			Requalificação da EB1 Ladário - Tabuado	0102 0701030543	E			01	01/2008	12/2014	0	100	100	100	37.400	75.000		
02 211	2008/33			Requalificação EB1 e J I Livração - Toulosa	0102 0701030544	E			01	01/2008	12/2014	0	100	100	100	24.900	50.000		
02 211	2008/34			Ampliação/Requalificação EB1 Igreja - Vila B Quires	0102 0701030545	E			01	01/2008	12/2014	0	100	100	100	74.900	150.000		
02 211	2008/35			Ampliação/Requalificação EB1 Carneira - Avesaadas	0102 0701030546	E			01	01/2008	12/2014	0	100	100	100	249.700	250.000		
02 211	2008/36			Ampliação/Requalificação EB1 e J I Fontelas - Constance	0102 0701030547	E			01	01/2008	12/2014	0	100	100	100	249.700	250.000		
02 211	2008/37			Ampliação/Requalificação EB1 e J I Gouveia - V O Alviada	0102 0701030548	E			01	01/2008	12/2014	0	100	100	100	249.700	250.000		
02 211	2008/38			Construção do Centro Escolar - Soalhões															
02 211	2008/38 1			Obra e Arranjos Exteriores	0102 0701030549	E			01	01/2008	12/2013		100	100	100	1.827.142	1.827.342		
02 211	2008/38 2			Aquisição do Terreno para a Construção do Centro Escolar de Soalhões	0102 07010101	0			01	01/2008	12/2013		107.500	107.500	107.500	107.500	430.000		
02 211	2008/39			Requalificação EB1 e JI Gandra - V Douro	0102 0701030530	E			01	01/2008	12/2012	0	100	100	49.900	49.900	50.000		
02 211	2009/1			Construção Centro Escolar da Vila Boa do Bispo															
02 211	2009/1 1			Obra e Arranjos Exteriores	0102 0701030550	E			01	01/2009	12/2012		793.635	793.635	793.635	1.587.270			
02 211	2009/1 2			Fiscalização	0102 020220	0			01	01/2009	12/2012		500	500	61.755	62.255			
02 211	2009/1 3			Material	0102 020120	0			02	01/2009	12/2012		500	500	21.115	21.615			
02 211	2009/1 4			Mobiliário	0102 07011002	0			01	01/2009	12/2012		500	500	71.883	72.383			
02 211	2009/1 5			Equipamento Informático	0102 070107	0			01	01/2009	12/2012		500	500	40.035	40.535			
02 211	2009/1 6			Projecto de Arquitectura	0102 020214	0			01	01/2009	12/2011		36.000	36.000	36.000	36.000			
02 211	2009/2			Construção Centro Escolar de Fornos															

Grandes Opções do Plano do ano 2011

(valores em euros)

Obj. Prog	Projeto	Designação	Código Classificação Orçamental	Forma de Realiz	Forma Fonte Financiamento (%)			Resp.	Datas (Mês/Ano)		Fases de Exec.	Realizado (a)	Despesas				Total previsto (i) = (a)+(b)+(e)+(f)+(g)+(h)	
					AC	AA	FC		Início	Fim			2011		Anos seguintes			
													Total (b)=(c)+(d)	Financiam. definido (c)	Financiam. não definido (d)	2012 (e)		2013 (f)
02 FUNÇÕES SOCIAIS																		
02 211 ENSINO NÃO SUPERIOR																		
02 211 2009/2 1		Outra e Arranjos Exteriores	0102 0701030551	E			01	01/2009	12/2013		100	100	944.950	944.950	1.890.000			
02 211 2009/2 2		Fiscalização	0102 020220	O				01/2009	12/2013		100	100	30.820	30.820	61.740			
02 211 2009/2 3		Material	0102 020120	O			02	01/2009	12/2013		100	100	100	15.640	15.640			
02 211 2009/2 4		Mobiliário	0102 07011002	O				01/2009	12/2013		100	100	100	63.544	63.744			
02 211 2009/2 5		Equipamento Informático	0102 070107	O				01/2009	12/2013		100	100	100	14.500	14.700			
02 211 2009/2 6		Projecto de Arquitectura	0102 020214	O				01/2009	12/2011		39.000	39.000			39.000			
02 211 2009/12		Requalificação do Parque Escolar																
02 211 2009/12 1		Reparação de Edifícios Escolares-Emprellada	0102 0701020301	E			01	01/2009	12/2011	0	20.000	20.000			20.000			
02 211 2009/12 2		Reparação de Edifícios Escolares-Administração Directa	0102 020121	O			01	01/2009	12/2012	0	50.000	50.000	57.500		107.500			
02 211 2009/14		Projecto Escola Feliz																
02 211 2009/14 2		Material de educação	0102 020120	O			02	01/2009	12/2012	0	22.711	42.765	50.000		115.476			
02 211 2009/29		Construção Centro Escolar de Saúde	0102 0701030552	E	30	70	01	01/2009	12/2011	0	636.739	148.213			784.952			
02 211 2011/2		Plano Nacional de Leituras- Ler +																
02 211 2011/2 3		Aquisição de Livros p/ Bibliotecas das escolas	0102 020120	O			02	01/2011	12/2011	0	44.900	22.450	22.450		44.900			
Totais do Programa 211:											802.950	1.304.513	1.282.063	22.450	3.094.993	7.278.296	1.161.000	13.641.752
02 212 SERVIÇOS AUXILIARES DE ENSINO																		
02 212 2006/5004		Transportes Escolares	0102 020210	O			02	01/2005	12/2014	5	2.309.743	1.203.531	1.771.000	1.381.000	8.046.274			
02 212 2006/5005		Acordo de cooperação (Refeições e outras despesas correntes)	0102 04050102	O			02	01/2005	12/2014	5	3.044.077	1.203.531	2.223.531	1.713.531	9.898.201			
02 212 2006/5023		Incentivo ao Sucesso Escolar																
02 212 2006/50231		Programa Escolar de Incentivos	0102 040701	O			02	01/2006	12/2011		300	500			800			
02 212 2007/5003		Programa Generalização Actividades Enriquecimento Curricular																
02 212 2007/50031		Acordos de colaboração celebrados	0102 020220	O	100			01/2007	12/2011		930.926	346.412			1.277.338			
02 212 2007/50032		Encargos com pessoal	0102 010107	O	100			01/2007	12/2011		167.559	152.486			320.045			
02 212 2007/50033		Acordos de colaboração - Transferências	0102 040701	O	100			01/2007	12/2011		127.716	73.034			200.750			
02 212 2007/50034		Outras despesas correntes	0102 020121	O	100		02	01/2007	12/2011		20.167	10.000			30.167			
02 212 2007/5011		Ação Social Escolar ao 1.º CEB	0102 040802	O				01/2007	12/2011		107.900	65.000			172.900			
02 212 2010/5010		Programa Fruta Escolar aos Alunos do 1º Círculo	0102 020105	O			02	01/2010	12/2011		13.001	36.000	3.994.531	3.094.531	49.001			
Totais do Programa 212:											6.721.388	3.090.494	3.090.494	3.994.531	3.094.531	3.094.531	19.995.475	

Grandes Opções do Plano do ano 2011

Obj. Prog.	Projeto Ano / Nº / Ação	Designação	Código Classificação Orçamental	Forma de Realiz.	Fonte Financiamento (%)			Resp.	Datas (Mês/Ano)		Fases de Exec.	Despesas				Total previsto (j) = (a)+(b)+(e) +(f)+(g)+(h)
					AC	AA	FC		Início	Fim		Anos seguintes			Outros (h)	
												2011 Financiam. definido (c)	2012 (e)	2013 (f)		
02 FUNÇÕES SOCIAIS																
02 232 AÇÃO SOCIAL																
02 232	2006/5006	Comissão Protecção Crianças Jovens em Risco Marco Canav														
02 232	2006/50061	Material de escritório	0102 020108	O			02	01/2005	12/2011	5		500				500
02 232	2006/50062	Aquisição de bens	0102 020121	O			02	01/2005	12/2011	5		500				500
02 232	2006/50063	Outros serviços	0102 020225	O			02	01/2005	12/2011	5		500				500
02 232	2006/50017	Participação, Transf. verbas - Acção Social - Despesas Capital	0102 080701	O			02	01/2005	12/2012			75.000	85.000			287.500
02 232	2006/5001	Compart. Transf. verbas - Acção Social - Transf. Cap (Centros Dia/Convívio e outras)	0102 08050102	O				01/2008	12/2012			23.334	73.332			144.833
02 232	2009/4	Equipamento/Marco-Fórum 21														
02 232	2009/4 1	Obra de Reabilitação Física da Casa do Povo de Fornos para Espaço Marco	0102 0701030701	O				01/2009	12/2012			100	249.900			250.000
02 232	2009/4 2	Centro de Recursos com Necessidades Educativas Especiais														
02 232	2009/4 2/1	Equipamento Administrativo	0102 070109	O			02	01/2009	12/2012			100	4.300			4.400
02 232	2009/4 3	Aquisição de Equipamento para Valências a Disponibilizar no Espaço Marco														
02 232	2009/4 3/1	Equipamento Básico	0102 07011002	O			02	01/2009	12/2012			100	22.700			22.800
02 232	2009/4 3/2	Equipamento Informático	0102 070108	O			02	01/2009	12/2012			100	22.700			22.800
02 232	2009/15	Construção do Centro de Dia de V.B. Quires	0102 0701030199	E			01	01/2009	12/2011	0		140.294				303.759
02 232	2009/16	Construção do Centro de Dia de Constance	0102 0701030199	E			25	75	01	01/2009	12/2013	100	100	199.800		200.000
02 232	2009/5001	Adaptação/Remodelação de Edifícios para Centros de Convívio/Dia	0102 020121	O			01	01/2009	12/2012	0		5.000	20.000			25.000
02 232	2010/5001	Campanha de Solidariedade "Natal com um Sorriso"														
02 232	2010/50011	Aquisição de Serviços	0102 020225	O				01/2010	12/2011			2.500				2.500
02 232	2010/50012	Aquisição de Bens	0102 020121	O				01/2010	12/2011			2.500				7.332
02 232	2010/5002	Marco Sénior (Passado Anual/Baile da Primavera/Encontro de Poesia/Exposição Arte Sénior)														
02 232	2010/50022	Aquisição de Bens	0102 020121	O				01/2010	12/2011			2.500				2.500
02 232	2010/50023	Aquisição de serviços de transportes	0102 020210	O			02	01/2010	12/2011			10.000				10.000
Totais do Programa 232:											333.963	263.128	263.128	199.800	488.032	1.284.923
02 242 ORDENAMENTO DO TERRITÓRIO																
02 242	2006/5009	Participação, Transferências de verbas - Despesas Capital	0102 08050102	O			01	01/2005	12/2012			5.000	388.114			430.164

Grandes Opções do Plano do ano 2011

Obj. Prog.	Projeto	Ano / Nº Ação	Designação	Código Classificação Orçamental	Forma de Realiz.	Forma Fonte Financiamento (%)			Resp.	Datas (Mês/Ano)		Fases de Exec.	Realizado (a)	2011			Anos seguintes			Total previsto (i) = (a)+(b)+(e)+(f)+(g)+(h)	
						AC	AA	FC		Início	Fim			Total (b)=(c)+(d)	Financiam. definido (c)	Financiam. não definido (d)	2012 (e)	2013 (f)	2014 (g)		Outros (h)
02 FUNÇÕES SOCIAIS																					
02 242 ORDENAMENTO DO TERRITÓRIO																					
02 242	2008/42		Requalificação Urbana do Largo Conde de Antz	0102.0701041306	E				01	01/2008	12/2013	0	100	100	100	399.800	100	400.000			
02 242	2008/44		Requalificações Urbanísticas diversas	0102.0701041399	E				01	01/2008	12/2012	0	100	100	4.900		144.777				
02 242	2009/3		Reabilitação Física do Centro Urbano do Marco de Canaveses																		
02 242	2009/3	1	Obra de Reabilitação Física da Av.º Dr. Francisco Sá Carneiro	0102.0703031301	E				01	01/2009	12/2012		100	100	2.199.900		2.200.000				
02 242	2009/3	2	Obra de Reabilitação Física da Av.º Gago Coutinho	0102.0703031301	E				01	01/2009	12/2013		100	100	899.950	899.950	1.800.000				
02 242	2009/3	3	Obra de Reabilitação Física da Av.º Manuel Pereira Soares	0102.0703031301	E				01	01/2009	12/2013		100	100	1.091.634	1.091.634	1.091.634				
02 242	2009/3	4	Projectos de Arquitectura e Especialidades	0102.020214	O				02	01/2009	12/2012		100	100	144.550	144.550	144.650				
02 242	2009/3	5	Fiscalização das Fases de Empreitada	0102.020220	O				02	01/2009	12/2013		100	100	49.950	49.950	100.000				
													Totais do Programa 242:	176.827	5.700	5.700	3.687.564	2.441.334	6.311.425		
02 243 SANEAMENTO																					
02 243	2008/6		Abast. água ramais saneam zona parc. - Sande e Penhalonga	0102.0701040310	E				01	01/2008	12/2011	2	16.097	25.000	25.000		41.097				
02 243	2009/13		Outros	0102.0701040306	0				01	01/2009	12/2013	0	3.892	185.000	185.000	75.000	338.892				
02 243	2010/7		Sistema Águas Residuais de V.B. Quires e Mauraes	0102.0701040201	E				30	70	01	01/2010	12/2013	355.614	106.745	249.069	171.036	754.898			
02 243	2010/8		Sistema de Águas Residuais de Constance e Sobretâmega	0102.0701040202	E				30	70	01	01/2010	12/2013	308.445	92.534	215.911	55.638	638.506			
02 243	2010/9		Sistema Águas Residuais de Banho e Carvalhosa, Toulousa e S. Isidoro	0102.0701040203	E				30	70	01	01/2010	12/2012	796.513	238.954	557.559	1.486.432	2.282.945			
02 243	2011/4		Sistema Águas Residuais do Torrão e Várzea do Douro	0102.0701040204	E				30	70	01	01/2011	12/2011	338.000	101.400	236.600		338.000			
													Totais do Programa 243:	19.989	2.008.772	749.633	1.259.139	1.788.306	577.271	4.394.338	
02 244 ABASTECIMENTO DE ÁGUA																					
02 244	2006/5010		Comparticipação, Transferência de verbas - Despesas Capital	0102.08050102	O				02	01/2006	12/2012		5.000	5.000	49.537		54.537				
02 244	2010/10		Abastecimento de Água a V.B. Quires e Mauraes	0102.0701040703	E				30	70	01	01/2010	12/2012	1.340.767	402.230	938.537	670.658	2.011.425			
02 244	2010/11		Abastecimento de Água a Constance	0102.0701040704	E				30	70	01	01/2010	12/2013	423.000	126.900	296.100	466.982	1.130.350			
02 244	2010/12		Abastecimento de Água a Toulousa e S. Isidoro	0102.0701040705	E				30	70	01	01/2010	12/2012	379.000	113.700	265.300	315.825	694.825			
02 244	2010/13		Abastecimento de Água a Banho e Carvalhosa	0102.0701040706	E				30	70	01	01/2010	12/2013	500	500	500	1.027.650				
02 244	2011/5		Abastecimento de Água ao Torrão	0102.0701040707	E				30	70	01	01/2011	12/2011	75.000	22.500	52.500		75.000			
													Totais do Programa 244:	2.223.267	670.830	1.552.437	1.503.502	1.268.018	4.994.787		

Grandes Opções do Plano do ano 2011

Obj. Prog.	Projeto Ano / Nº / Ação	Designação	Codigo Classificação Orçamental	Forma de Realiz.	Fonte Financiamento (%)			Resp.	Datas (Mês/Ano)		Fases de Exec.	Realizado (a)	Despesas				Total previsto (i) = (a)+(b)+(c)+(e)+(f)+(g)+(h)+(i)		
					AC	AA	FC		Inicio	Fim			2011		2012 (e)	Anos seguintes			
													Total (b)+(c)+(d)	Financiam. definido (c)		Financiam. não definido (d)		2013 (f)	2014 (g)
02 FUNÇÕES SOCIAIS																			
02 245 RESÍDUOS SÓLIDOS																			
02 245	2006/5011	Entrega e Recuperação R.S.U e Recol. Select Valor, Trat e Destino Final	0102.020202	O				02	01/2006	12/2015		912.486	900.000	900.000	720.000	720.000	5.112.486		
02 245	2006/5012	Recolha e Transporte de R.S.U e Lavagem e Desinf. de Contentores	0102.020202	O				02	01/2005	12/2015		1.461.209	968.000	968.000	1.408.000	1.056.000	7.005.209		
Totais do Programa 245:													2.373.695	1.866.000	1.866.000	1.776.000	1.776.000	1.776.000	12.117.695
02 246 PROTEÇÃO MEIO AMBIENTE E CONSERVAÇÃO DA N																			
02 246	2006/5013	Comparticipação, Transf. verbas-Cemitérios, Capelas Mortu e outras	0102.08050102	O				02	01/2006	12/2012		281.000	75.000	75.000	50.000		406.000		
02 246	2008/45	Ampliação do Cemitério Municipal de Fornos	0102.07010412	E				01	01/2008	12/2012	0		25.000	25.000	239.500		264.500		
02 246	2008/46	Ampliação e Benef. e Remod. de Cemitérios das Freguesias	0102.07010412	E				01	01/2008	12/2012	0	81.497	25.000	25.000	25.000		131.497		
02 246	2009/21	Criação do Parque de merendas de ponte do Mota-Benito e Carvalhosa	0102.0701040505	E				40	60	01	01/2009	12/2012	0	100	100	24.900	25.000		
02 246	2009/22	Beneficiação do Parque de merendas de Sante Montederas	0102.0701040505	E				40	60	01	01/2009	12/2012	0	100	100	149.900	150.000		
02 246	2009/23	Criação do Parque de merendas de Toulousa	0102.0701040505	E				40	60	01	01/2009	12/2012	0	100	100	24.900	25.000		
02 246	2009/24	Criação do Parque de merendas da Pontinha - Fornos	0102.0701040505	E				40	60	01	01/2009	12/2012	0	100	100	49.900	50.000		
Totais do Programa 246:													362.497	125.400	125.400	564.100			1.051.997
02 251 CULTURA																			
02 251	2006/6	Pavilhão multíusos																	
02 251	2006/6	Execução do Projecto e Estudos Técnicos	0102.0701040606	O				01	01/2006	12/2012	0		50	50	25.153		25.203		
02 251	2006/5014	Comparticipação, Transf. verbas-Dinamização cultural-Despesas Corrente	0102.040701	O				02	01/2005	12/2011		327.305	88.400	88.400			415.705		
02 251	2006/5015	Comparticipação, Transf. verbas-Dinamização cultural-Despesas Capital	0102.080701	O				02	01/2005	12/2011		24.863	10.000	10.000			34.863		
02 251	2008/15	Casa dos Arcos																	
02 251	2008/15	Museu Etnográfico	0102.0701030106	E				01	01/2008	12/2011	0		100	100			100		
02 251	2008/15	Museu do Vinho Verde	0102.0701030106	E				01	01/2008	12/2011	0		100	100			100		
02 251	2008/47	Casa Municipal da Juventude	0102.0701041315	E				01	01/2008	12/2011	0		100	100			100		
02 251	2009/5004	Festas do Marco-Festival Anho Assado cl Arroz Forno e Feira das Colectividades																	
02 251	2009/5004	Aquisição de bens	0102.020121	O				40	60	02	01/2009	12/2011	0	2.500	2.500		2.500		
02 251	2009/5004	Aquisição de serviços	0102.020225	O				40	60	02	01/2009	12/2011	0	2.928	3.000		5.928		
02 251	2009/5005	Festas do Marco - Feira do Artesanato, Gastronomia e Vinhos																	

Grandes Opções do Plano do ano 2011

Obj. Prog.	Projeto	Ano / Nº / Ação	Designação	Código Classificação Orçamental	Formal. de Realiz.	Formal. Fonte Financiamento (%)			Resp.	Fases de Exec.	Datas (Mês/Ano)	Realizado (a)	Despesas				Total previsto (i) = (a)+(b)+(e)+(f)+(g)+(h)		
						AC	AA	FC					2011		2012 (e)	2013 (f)		2014 (g)	Outros (h)
													Total (b)=(c)+(d)	Financiam. definido (c)					
02 FUNÇÕES SOCIAIS																			
02 251 CULTURA																			
02 251	2009/50051		Aquisição de bens	0102 020121	O	40	60	02	01/2009	12/2011	0	161	2.500	2.500			2.861		
02 251	2009/50052		Aquisição de serviços	0102 020225	O	40	60	02	01/2009	12/2011	0		23.500	23.500			23.500		
02 251	2010/50004		Prémio Artístico Carmen Miranda																
02 251	2010/50041		Aquisição de Serviços	0102 020225	O			02	01/2010	12/2011			1.350	1.350			1.350		
02 251	2010/50042		Prémios e Ofertas	0102 020115	O			02	01/2010	12/2011			3.500	3.500			3.500		
02 251	2010/50007		Marco de Letras-Feira do Livro de Marco de Canaveses																
02 251	2010/50071		Aquisição de Serviços	0102 020225	O			02	01/2010	12/2011		3.861	3.950	3.950			7.811		
02 251	2010/50072		Aquisição de Bens	0102 020121	O			02	01/2010	12/2011		576	5.000	5.000			5.576		
02 251	2011/6		Paisagens milenares	0102 0701041399	E	20	80	01	01/2011	12/2012	0		300	250	699.700		700.000		
02 251	2011/7		Comemoração do Centenário do Edifício dos Paços do Concelho																
02 251	2011/7 1		Aquisição de bens	0102 020121	O			02	01/2011	12/2011	0		500	500			500		
02 251	2011/7 2		Aquisição de serviços	0102 020225	O			02	01/2011	12/2011	0		500	500			500		
Totais do Programa 251:												359.694	145.350	145.100	250	724.853	1.229.897		
02 252 DESPORTO, RECREIO E LAZER																			
02 252	2003/28		Complexo desportivo de Alpendorada																
02 252	2003/28 2		Outros Equipamentos e infra-estruturas	0102 0701040802	E		70	01	01/2007	12/2011			60.000	60.000			60.000		
02 252	2003/32		Outras instalações desportivas e recreativas (Cine-teatro e outras)	0102 0701040606	E			01	01/2003	12/2013		38.183	396.000	396.000		396.000	1.226.183		
02 252	2006/5016		Participação, Transf. Verbas - Desporto - Despesas Capital	0102 060701	O			02	01/2005	12/2012		179.864	52.600	52.600		642.953	875.417		
02 252	2006/5020		Participação, transf. verbas - Desporto - Despesas Correntes	0102 040701	O			02	01/2005	12/2012		644.344	255.000	255.000		255.000	1.154.344		
02 252	2008/48		Parque Fluvial de Alpendorada e Matos	0102 0701040504	E			01	01/2008	12/2012	0		100	100		24.900	25.000		
02 252	2010/3		Aquisição de Material e Equipamento Desportivo																
02 252	2010/3 1		Equipamento Desportivo	0102 07011002	O			02	01/2010	12/2012			5.000	5.000		15.000	20.000		
02 252	2010/3 2		Aquisição de Material	0102 020120	O			02	01/2010	12/2012			1.000	1.000		4.000	5.000		
02 252	2010/4		Construção, Recuperação e Apetrechamento das Infra-Estruturas do Desporto Escolar-Empreitada	0102 0701030199	E			01	01/2010	12/2012			5.000	5.000		5.000	10.000		
02 252	2010/5		Construção, Recuperação e Apetrechamento das Infra-Estruturas do Desporto Escolar-Administração Directa	0102 0701030199	A			01	01/2010	12/2012			12.500	12.500		12.500	25.000		
02 252	2010/6		Requalificação da Zona Ribeirinha do Torrão	0102 0703031302	E			01	01/2010	12/2013		100	100	100	1.999.800		2.000.000		

Grandes Opções do Plano do ano 2011

Obj. Prog.	Projeto Ano / Nº / Ação	Designação	Código Classificação Orçamental	Forma de Realiz.	Fonte Financiamento (%)			Resp.	Datas (Mês/Ano)		Fases de Exec.	Realizado (a)	Despesas				Total previsto (i) = (a)+(b)+(e)+(f)+(g)+(h)			
					AC	AA	FC		Início	Fim			2011 Financiam. definido (c)	2012 Financiam. não definido (d)	Anos seguintes			Outros (h)		
															2013 (f)	2014 (g)				
02 FUNÇÕES SOCIAIS																				
02 252 DESPORTO, RECREIO E LAZER																				
02 252	2010/5008	Eventos para o Fomento, Promoção e Difusão da Saúde e do Desporto	0102 020225	O	02	01/2010	12/2011	02	01/2010	12/2011		18.350	18.350			18.350				
02 252	2010/50081	Aquisição de Serviços	0102 020121	O	02	01/2010	12/2011	02	01/2010	12/2011		2.500	2.500			2.500				
Totais do Programa 252:												862.391	808.150	808.150	1.365.453	2.395.800	5.421.794			
02 OUTRAS ACTIVIDADES CÍVICAS E RELIGIOSAS																				
Conselho Municipal da Juventude-Despesas Correntes																				
02 253	2006/5018																			
02 253	2006/50181	Material de Escritório	0102 020108	O	02	01/2006	12/2011	0				250	250			250				
02 253	2006/50182	Serviços Técnicos	0102 020220	O	02	01/2006	12/2011	0				250	250			250				
02 253	2008/5003	Compart., Transf Verbas - Acções Recreativas e outras - Despesas Capital	0102 080701	O	01/2008	12/2012					22.333	65.000	65.000	10.000		97.333				
Totais do Programa 253:												22.333	65.500	65.500	10.000		97.833			
Totais do Objetivo 02:												12.035.727	11.908.274	9.073.998	2.834.276	19.759.334	19.031.050	6.031.331	1.776.000	70.541.916
03 FUNÇÕES ECONÓMICAS																				
03 310 AGRICULTURA, PECUÁRIA, SILVICULTURA, CAÇA E PE																				
Reabilitação e Requalificação da Casa do Agricultor																				
03 310	2009/5																			
03 310	2009/5 1	Reabilitação do Imóvel para Casa do Agricultor	0102 0701030702	E	01	01/2009	12/2013					100	100			250.000				
03 310	2009/5 2	Aquisição de Equipamento para a Casa do Agricultor	0102 070109	O	02	01/2009	12/2013					100	100			50.000				
Totais do Programa 310:												200	200	200	200	299.600	300.000			
03 320 INDÚSTRIA E ENERGIA																				
Rede de iluminação pública na área do Concelho																				
03 320	2008/13																			
03 320	2008/13 1	Eficiência Energética da Iluminação Pública	0102 0701040404	E	30	70	01	06/2011	06/2012	1		267.973	80.392	187.581	53.595	321.568				
03 320	2008/13 2	Eficiência Energética - Ambiental nas Piscinas Municipais e Pavilhão	0102 0701040404	E	30	70	01	01/2011	12/2012	0		125.000	37.500	87.500	125.000	250.000				
03 320	2008/13 3	Outras Beneficiações na Iluminação Pública no Concelho	0102 0701040404	E	01	01/2008	12/2012	0			5.000	5.000			45.000					
Totais do Programa 320:												397.973	122.892	275.081	223.595		621.568			
03 331 TRANSPORTES RODOVIARIOS																				
03 331	2003/80	Viadutos, arnuamentos e obras complementares	0102 07030301	O	01	01/2002	12/2012				211.291	271.100	271.100	221.100		703.491				

Grandes Opções do Plano do ano 2011

Obj. Prog.	Projeto Ano / Nº Ação	Designação	Código Classificação Orçamental	Forma de Realiz.	Forma Fonte Financiamento (%)			Resp.	Datas (Mês/Ano)		Fases de Exec.	Realizado (a)	Despesas				Total previsto (i) = (a)+(b)+ (e)+(f)+(g)+(h)				
					AC	AA	FC		Início	Fim			Anos seguintes								
													2011		2012 (e)	2013 (f)		2014 (g)	Outros (h)		
													2011 Financiam. definido (c)	2012 Financiam. não definido (d)							
													(b)=(c)+(d)								
03 FUNÇÕES ECONÓMICAS																					
03 331 TRANSPORTES RODOVIÁRIOS																					
03 331	2003/81	Construção passeios na área do Concelho	0102 0703030802	E			01			01/2002	12/2012	4	45.000	45.000	5.000			50.000			
03 331	2003/122	Sinalização e Trânsito	0102 07010409	O			01			01/2002	12/2011		24.828	10.500				35.328			
03 331	2006/5001	Participação, Transferências verbais - Juntas de Freguesia	0102 09050102	O			02			01/2005	12/2012		412.828	58.600	2.063.944			2.535.372			
03 331	2009/32	Benef Rede Viária Mun-Microagl Frio-Zona Nordeste	0102 0703030812	E			01			01/2009	12/2011		105.441	9.096	9.096			114.537			
03 331	2009/32	Benef Rede Viária Mun-Microagl Frio-Zona Centro	0102 0703030814	E			01			01/2009	12/2011		3.200	3.200				3.200			
03 331	2009/35	Benef Rede Viária Área Mun-Microagl Frio-Zona Norte	0102 0703030815	E			01			01/2009	12/2011		106.490	106.490				106.490			
03 331	2009/36	Benef Rede Viária Área Mun-Tap Betum-Zona Sul	0102 0703030816	E			01			01/2009	12/2011		130.439	19.856	19.856			150.295			
03 331	2009/38	Benef Rede Viária Área Mun-Microagl Frio-Zona Sul	0102 0703030818	E			01			01/2009	12/2011		153.446	7.238	7.238			160.684			
													531.080	531.080	2.290.044			3.859.398			
03 342 TURISMO																					
03 342	2009/27	Dinamização dos Postos de Turismo - Rede Interactiva	0102 020212	O			40	60	02	01/2009	12/2012	0	2.500	2.500	12.500			15.000			
03 342	2009/27	Aquisição de serviços	0102 020214	O			02		02	01/2009	12/2011	0	5.000	5.000				5.000			
													7.500	7.500	12.500			20.000			
04 OUTRAS FUNÇÕES																					
04 410 OPERAÇÕES DA DÍVIDA AUTÁRQUICA																					
04 410	2009/5007	Transferências de capital para instituições	0102 08050108	0			02			01/2009	12/2014	0	100	100				100			
													1.038.274	936.753	661.672	275.081	2.526.339	299.600	0	0	4.800.966
04 420 TRANSFERÊNCIAS ENTRE ADMINISTRAÇÕES																					
04 420	2007/5008	Compart. do Município no Pacto de Promoção do Baixo Tâmega											100	100				100			
													100	100				100			

Município de Marco de Canaveses

Grandes Opções do Plano do ano 2011

Obj. Prog.	Projeto Ano / Nº / Ação	Designação	Código Classificação Orçamental	Forma de Realiz.	Fonte Financiamento (%)			Resp.	Datas (Mês/Ano)		Fases de Exec.	Realizado (a)	Despesas				Total previsto (i) = (a)+(b)+(e)+(f)+(g)+(h)			
					AC	AA	FC		Início	Fim			2011		Anos seguintes					
													Total (b)=(c)+(d)	Financiam. definido (c)	Financiam. não definido (d)	2012 (e)		2013 (f)	2014 (g)	Outros (h)
OUTRAS FUNÇÕES																				
TRANSFERÊNCIAS ENTRE ADMINISTRAÇÕES																				
04 420	2007/50081	Participação nos projectos da A.M.B.T. - Despesas Correntes	0102 04050104	0				01/2007	12/2013		43.060	83.445	83.445	60.460	35.721	222.686				
04 420	2007/50082	Participação nos projectos da A.M.B.T. - Despesas de Capital	0102 08050104	0				01/2007	12/2013		3.200	3.200	3.200	60.000	206.078	268.278				
04 420	2007/50083	Participação nos projectos da A.D.R.E.D.T. - Despesas Correntes	0102 04050104	0				01/2007	12/2011		250	250	250		250	250				
04 420	2009/28	Transferências entre Administrações - Outras																		
04 420	2009/28 1	Transferências correntes	0102 04050104	0			02	01/2009	12/2012	0	4.000	4.000	4.000		4.000	8.000				
04 420	2009/28 2	Transferências de capital	0102 08050104	0			02	01/2009	12/2012	0	6.000	6.000	6.000		6.000	12.000				
04 420	2010/1	Compart. do Município na CIM-TS																		
04 420	2010/1 1	Participação nos projectos-Transf. Corrente	0102 04050104	0			02	01/2010	12/2011		41.030	41.030	41.030		41.030	41.030				
04 420	2010/1 2	Participação nos projectos-Transf. Capital	0102 08050104	0			02	01/2010	12/2011		19.279	39.488	39.488		58.767	58.767				
04 420	2011/3	Compart., Transf. de Verbas p/ Investimentos nas Freguesias - Desp. Cap.	0102 08050102	0			02	01/2011	12/2011		350.000	350.000	350.000		350.000	350.000				
Totais do Programa 420:												72.339	527.413	527.413	120.460	241.799	962.011			
Totais do Objectivo 04:												72.339	527.513	527.513	0	120.460	241.799	0	0	962.111
Total Geral:												17.578.994	15.639.840	12.530.483	3.109.357	26.107.333	21.864.649	8.281.787	4.026.256	93.498.859

ORGÃO EXECUTIVO
Em 17 de Abril de 2012
Luís Melchior

ORGÃO DELIBERATIVO
Em de 27. ABR 2012 de
Luís Melchior



7.1.2 – PLANO PLURIANUAL DE INVESTIMENTOS

Município de Marco de Canaveses

Plano PluriAnual de Investimentos do ano 2011

Obj./Prog.	Projeto Ano / Nº / Ação	Designação	Código Classificação Orçamental	Forma de Realiz.	Fonte Financiamento (%)			Resp.	Datas (Mês/Ano)		Fases de Exec.	Realizado (a)	Despesas				Total previsto (i) = (a)+(b)+(e)+(f)+(g)+(h)			
					AC	AA	FC		Início	Fim			2011		Anos seguintes					
													Total (b)=(c)+(d)	Financiam. definido (c)	Financiam. não definido (d)	2012 (e)		2013 (f)	2014 (g)	Outros (h)
01 FUNÇÕES GERAIS																				
01 111 ADMINISTRAÇÃO GERAL																				
01 111 2007/8		Aquisição de terrenos-outras	0102 07010104	O				01	01/2007	12/2011		244.762	24.000	24.000			268.762			
01 111 2008/41		Recuperação da antiga Escola Primária p/ Sede da J. F. Favões	0102 0701030108	E				01	01/2008	12/2011	0	31.000	31.000				31.000			
01 111 2009/6		Equipamento de Informática	0102 070107	O				02	01/2009	12/2011	0	59.053	10.000	10.000			69.053			
01 111 2009/7		Software Informático	0102 070108	O				02	01/2009	12/2011	0	28.836	9.300	9.300			38.136			
01 111 2009/8		Equipamento Básico-Outro	0102 07011002	O				02	01/2009	12/2011	0	261.649	37.000	37.000			298.649			
01 111 2009/9		Ferramentas e Utensílios	0102 070111	O				02	01/2009	12/2011	0	15.686	2.500	2.500			18.186			
01 111 2009/10		Equipamento Administrativo	0102 070109	O				02	01/2009	12/2011	0	13.471	2.500	2.500			15.971			
01 111 2009/11		Equipamento de Transporte	0102 07010602	O				01	01/2009	12/2011	0	5.000	5.000				5.000			
01 111 2009/30		Reparação e Beneficiação Diversas de Instalações	0102 0701030199	O				01	01/2009	12/2011	0	75.382	83.000	83.000			158.382			
01 111 2011/1		Adaptação de Instalações para Serviços Técnicos Municipais	0102 0701030109	E				01	01/2011	12/2011	1	150.000	150.000				150.000			
Totais do Programa 111:												688.879	354.300	354.300	0	0	0	0	0	1.053.179
Totais do Objetivo 01:												688.879	354.300	354.300	0	0	0	0	0	1.053.179
02 FUNÇÕES SOCIAIS																				
02 211 ENSINO NÃO SUPERIOR																				
02 211 2008/19		Construção EBI - Rio de Galinhas	0102 0701030529	E				01	01/2008	12/2013	0	100	100		100	2.999.800	3.000.000			
02 211 2008/20		Ampliação/Requalificação EBI Feira Nova - Ariz	0102 0701030531	E				01	01/2008	12/2013	0	100	100		124.950	124.950	250.000			
02 211 2008/22		Ampliação/Requalificação EBI S. Sebastião - Penhalonga	0102 0701030533	E				01	01/2008	12/2013	0	100	100		249.950	249.950	500.000			
02 211 2008/24		Ampliação/Requalificação EBI Cruzeiro - Torrião	0102 0701030535	E				01	01/2008	12/2013	0	100	100		74.950	74.950	150.000			
02 211 2008/25		Ampliação/Requalificação EBI Picota - Tuias	0102 0701030536	E				01	01/2008	12/2013	0	100	100		137.450	137.450	275.000			
02 211 2008/26		Ampliação/Requalificação EBI Esperança - V. O Aliv	0102 0701030537	E				01	01/2008	12/2013	0	100	100		149.950	149.950	300.000			
02 211 2008/28		Ampliação/Requalificação EBI Lordelo - Vila B. Quires	0102 0701030539	E				01	01/2008	12/2013	0	100	100		124.950	124.950	250.000			
02 211 2008/29		Ampliação/Requalificação EBI Vale do Covo - Alpendurada e Matos	0102 0701030540	E				01	01/2008	12/2014	0	100	100		100	124.900	250.000			
02 211 2008/30		Ampliação/Requalificação EBI Seara - Paços de Galois	0102 0701030541	E				01	01/2008	12/2014	0	100	100		100	74.900	150.000			
02 211 2008/31		Ampliação/Requalificação EBI e J. I. Barroca - Rio de Galinhas	0102 0701030542	E				01	01/2008	12/2014	0	100	100		100	74.900	150.000			
02 211 2008/32		Requalificação da EBI Ladrário - Tabuado	0102 0701030543	E				01	01/2008	12/2014	0	100	100		100	37.400	75.000			
02 211 2008/33		Requalificação EBI e J. I. Livração - Toulosa	0102 0701030544	E				01	01/2008	12/2014	0	100	100		100	24.900	50.000			

Plano PluriAnual de Investimentos do ano 2011

Obj. Prog.	Projeto	Ano / Nº	Ação	Designação	Código Classificação Orçamental	Forma de Realiz.	Fonte Financiamento (%)			Resp.	Datas (Mês/Ano)	Fases de Exec.	Realizado (a)	Despesas				Total previsto (i) = (a)+(b)+(e)+(f)+(g)+(h)			
							AC	AA	FC					2011		Anos seguintes			Outros (h)		
														Total (b)=(c)+(d)	Financiam. definido (c)	Financiam. não definido (d)	2012 (e)			2013 (f)	2014 (g)
02				FUNÇÕES SOCIAIS																	
02 211				ENSINO NÃO SUPERIOR																	
02 211 2008/34		2008/34		Ampliação/Requalificação EB1 Igreja - Via B Quires	0102 0701030545	E			01	01/2008 12/2014	0	100	100	100	74.900	74.900	150.000				
02 211 2008/35		2008/35		Ampliação/Requalificação EB1 Carneira - Avessadas	0102 0701030546	E			01	01/2008 12/2014	0	100	100	100	249.700	249.700	250.000				
02 211 2008/36		2008/36		Ampliação/Requalificação EB1 e J I Fontelas - Constance	0102 0701030547	E			01	01/2008 12/2014	0	100	100	100	249.700	249.700	250.000				
02 211 2008/37		2008/37		Ampliação/Requalificação EB1 e J I Gouveia - V O Alviada	0102 0701030548	E			01	01/2008 12/2014	0	100	100	100	249.700	249.700	250.000				
02 211 2008/38		2008/38		Construção do Centro Escolar - Soalhões																	
02 211 2008/38 1		2008/38 1		Obra e Arranjos Exteriores	0102 0701030549	E			01	01/2008 12/2013		100	100	1.827.142	1.827.142	1.827.342					
02 211 2008/38 2		2008/38 2		Aquisição do Terreno para a Construção do Centro Escolar de Soalhões	0102 07010101	0			01	01/2008 12/2013		107.500	107.500	107.500	107.500	430.000					
02 211 2008/39		2008/39		Requalificação EB1 e JI Gandra - V Douro	0102 0701030530	E			01	01/2008 12/2012	0	100	100	49.900	49.900	50.000					
02 211 2009/1		2009/1		Construção Centro Escolar de Vila Boa do Bispo																	
02 211 2009/1 1		2009/1 1		Obra e Arranjos Exteriores	0102 0701030550	E			01	01/2009 12/2012		793.635	793.635	793.635	793.635	1.587.270					
02 211 2009/1 4		2009/1 4		Mobiliário	0102 07011002	O			01	01/2009 12/2012		500	500	71.853	71.853	72.383					
02 211 2009/1 5		2009/1 5		Equipamento Informático	0102 070107	O			01	01/2009 12/2012		500	500	40.035	40.035	40.535					
02 211 2009/2		2009/2		Construção Centro Escolar de Fornos																	
02 211 2009/2 1		2009/2 1		Obra e Arranjos Exteriores	0102 0701030551	E			01	01/2009 12/2013		100	100	944.950	944.950	1.890.000					
02 211 2009/2 4		2009/2 4		Mobiliário	0102 07011002	O			01	01/2009 12/2013		100	100	63.544	63.544	63.744					
02 211 2009/2 5		2009/2 5		Equipamento Informático	0102 070107	O			01	01/2009 12/2013		100	100	14.500	14.500	14.700					
02 211 2009/12		2009/12		Requalificação do Parque Escolar																	
02 211 2009/12 1		2009/12 1		Reparação de Edifícios Escolares-Empreitada	0102 0701020301	E			01	01/2009 12/2011	0	20.000	20.000	20.000	20.000	20.000					
02 211 2009/29		2009/29		Construção Centro Escolar de Sande	0102 0701030552	E			30 70 01	01/2009 12/2011	0	636.739	148.213	148.213	784.952	784.952					
Totais do Programa 211:													744.239	1.072.448	1.072.448	0	2.871.403	7.231.836	1.161.000	0	13.080.926
02 232				AÇÃO SOCIAL																	
02 232 2009/4		2009/4		Reabilitação e Refuncionalização de Equipamento/Marco-Fórum Z1																	
02 232 2009/4 1		2009/4 1		Obra de Reabilitação Física da Casa do Povo de Fornos para Espaço Marco	0102 0701030701	O				01/2009 12/2012		100	100	249.900	249.900	250.000					
02 232 2009/4 2		2009/4 2		Centro de Recursos com Necessidades Educativas Especiais																	
02 232 2009/4 2/1		2009/4 2/1		Equipamento Administrativo	0102 070109	O			02	01/2009 12/2012		100	100	4.300	4.300	4.400					
02 232 2009/4 3		2009/4 3		Aquisição de Equipamento para Valências a Disponibilizar no Espaço Marco																	
02 232 2009/4 3/1		2009/4 3/1		Equipamento Básico	0102 07011002	O			02	01/2009 12/2012		100	100	22.700	22.700	22.800					

Plano PluriAnual de Investimentos do ano 2011

Obj. Prog	Projeto	Ano / Nº Ação	Designação	Código Classificação Orçamental	Formal de Realiz	Fonte Financiamento (%)			Resp.	Datas (Mês/Ano)		Fases de Exec.	Realizado (b)	Despesas				Total previsto (i) = (a)+(b)+(e)+(f)+(g)+(h)		
						AC	AA	FC		Início	Fim			Anos seguintes						
														2011		2012 (e)	2013 (f)		2014 (g)	Outros (h)
FUNÇÕES SOCIAIS																				
02 232 ACÇÃO SOCIAL																				
02 232	2009/4	3/2	Equipamento Informático	0102 070108	O				02	01/2009	12/2012						22.700			22.800
02 232	2009/15		Construção do Centro de Dia de V.B. Quirês	0102 0701030199	E				01	01/2009	12/2011	0	163.465	140.294	140.294					303.759
02 232	2009/16		Construção do Centro de Dia de Constance	0102 0701030199	E	25	75	01	01/2009	12/2013	0		100	100	199.800				200.000	
Totais do Programa 232:																				
													163.465	140.794	140.794	0	299.700	199.800	0	803.759
02 242 ORDENAMENTO DO TERRITÓRIO																				
02 242	2008/42		Requalificação Urbana do Largo Conde de Aniz	0102 0701041306	E				01	01/2008	12/2013	0		100	100		100	399.800		400.000
02 242	2008/44		Requalificações Urbanísticas diversas	0102 0701041399	E				01	01/2008	12/2012	0	139.777	100	100		4.900			144.777
02 242	2009/3		Reabilitação Física do Centro Urbano do Marco de Canaveses	0102 0703031301	E				01	01/2009	12/2012			100	100		2.199.900			2.200.000
02 242	2009/3	1	Obra de Reabilitação Física da Av.ª Dr. Francisco Sá Carneiro	0102 0703031301	E				01	01/2009	12/2012			100	100		899.950			1.800.000
02 242	2009/3	2	Obra de Reabilitação Física da Av.ª Gago Coutinho	0102 0703031301	E				01	01/2009	12/2013			100	100		100	1.091.834		1.091.834
02 242	2009/3	3	Obra de Reabilitação Física da Av.ª Manuel Pereira Soares	0102 0703031301	E				01	01/2009	12/2013			100	100		100	2.391.384		2.391.384
Totais do Programa 242:																				
													139.777	500	500	0	3.104.950	2.391.384	0	5.636.611
02 243 SANEAMENTO																				
02 243	2008/6		Abast. água ramais saneam zona parc. - Sande e Penhalonga	0102 0701040310	E				01	01/2008	12/2011	2	16.097	25.000	25.000					41.097
02 243	2009/13		Outros	0102 0701040306	0				01	01/2009	12/2013	0	3.892	185.000	185.000		75.000	75.000		338.892
02 243	2010/7		Sistema Águas Residuais de V.B. Quirês e Maurelães	0102 0701040201	E	30	70	01	01/2010	12/2013			355.814	106.745	249.069		171.036	228.048		754.898
02 243	2010/8		Sistema de Águas Residuais de Constance e Sobrelamega	0102 0701040202	E	30	70	01	01/2010	12/2013			308.445	92.534	215.911		55.838	274.223		638.506
02 243	2010/9		Sistema Águas Residuais de Banho e Carvalhosa, Toudosa e Sísidoro	0102 0701040203	E	30	70	01	01/2010	12/2012			796.513	238.954	557.559		1.486.432			2.282.945
02 243	2011/4		Sistema Águas Residuais do Torrão e Várzea do Douro	0102 0701040204	E	30	70	01	01/2011	12/2011	0		338.000	101.400	236.600					338.000
Totais do Programa 243:																				
													19.989	2.008.772	749.633	1.259.139	1.788.396	577.271	0	4.394.338
02 244 ABASTECIMENTO DE ÁGUA																				
02 244	2010/10		Abastecimento de Água a V.B. Quirês e Maurelães	0102 0701040703	E	30	70	01	01/2010	12/2012			1.340.767	402.230	938.537		670.658			2.011.425
02 244	2010/11		Abastecimento de Água a Constance	0102 0701040704	E	30	70	01	01/2010	12/2013			423.000	126.900	296.100		466.982	240.368		1.130.350
02 244	2010/12		Abastecimento de Água a Toudosa e Sísidoro	0102 0701040705	E	30	70	01	01/2010	12/2012			379.000	113.700	265.300		315.825			694.825
02 244	2010/13		Abastecimento de Água a Banho e Carvalhosa	0102 0701040706	E	30	70	01	01/2010	12/2013			500	500		500	1.027.650			1.028.650

Plano PluriAnual de Investimentos do ano 2011

Obj. Prog.	Projeto Ano / Nº / Ação	Designação	Código Classificação Orçamental	Forma de Realiz.	Fonte Financiamento (%)			Resp.	Datas (Mês/Ano)		Fases de Exec.	Realizado (a)	Despesas				Total previsto (i) = (a)+(b)+ (e)+(f)+(g)+(h)				
					AC	AA	FC		2011				Anos seguintes		2012 (e)	2013 (f)		2014 (g)	Outros (h)		
									Total (b)=(c)+(d)	Financiam. definido (c)			Financiam. não definido (d)	2012 (e)						2013 (f)	2014 (g)
02		FUNÇÕES SOCIAIS																			
02 244		ABASTECIMENTO DE ÁGUA																			
02 244	2011/5	Abastecimento de Água ao Torrão	0102.0701040707	E	30	70	01	01/2011	12/2011	0		0	2.218.267	665.830	1.552.437	1.453.965	1.268.018	0	0	4.940.250	
								Totais do Programa 244:				0	2.218.267	665.830	1.552.437	1.453.965	1.268.018	0	0	75.500	
02 246		PROTEÇÃO MEIO AMBIENTE E CONSERVAÇÃO DA N																			
02 246	2008/45	Ampliação do Cemitério Municipal de Fornos	0102.07010412	E			01	01/2008	12/2012	0			25.000	25.000		239.500				264.500	
02 246	2008/46	Ampliação e Bemf. e Remod. de Cemitérios das Freguesias	0102.07010412	E			01	01/2008	12/2012	0	81.497		25.000	25.000		25.000				131.497	
02 246	2009/21	Criação do Parque de merendas de ponte do Mota-Banho e Carvalhosa	0102.0701040505	E	40	60	01	01/2009	12/2012	0			100	100		24.900				25.000	
02 246	2009/22	Beneficiação do Parque de merendas de Sande - Montelideiras	0102.0701040505	E	40	60	01	01/2009	12/2012	0			100	100		149.900				150.000	
02 246	2009/23	Criação do Parque de merendas de Tourosa	0102.0701040505	E	40	60	01	01/2009	12/2012	0			100	100		24.900				25.000	
02 246	2009/24	Criação do Parque de merendas da Pontinha - Fornos	0102.0701040505	E	40	60	01	01/2009	12/2012	0			100	100		49.900				50.000	
								Totais do Programa 246:				81.497	50.400	50.400	0	514.100	0	0	0	0	645.997
02 251		CULTURA																			
02 251	2008/6	Pavilhão multiusos																			
02 251	2008/6	1 Execução do Projeto e Estudos Técnicos	0102.0701040606	O			01	01/2006	12/2012	0			50	50		25.153				25.203	
02 251	2008/15	Casa dos Arcos																			
02 251	2008/15	1 Museu Etnográfico	0102.0701030106	E			01	01/2008	12/2011	0			100	100						100	
02 251	2008/15	2 Museu do Vinho Verde	0102.0701030106	E			01	01/2008	12/2011	0			100	100						100	
02 251	2008/47	Casa Municipal da Juventude	0102.0701041315	E			01	01/2008	12/2011	0			100	100						100	
02 251	2011/6	Paisagens milenares	0102.0701041399	E	20	80	01	01/2011	12/2012	0			300	50	250	699.700				700.000	
								Totais do Programa 251:				0	650	400	250	724.853	0	0	0	0	725.503
02 252		DESPORTO, RECREIO E LAZER																			
02 252	2003/28	Complexo desportivo de Alpendorada																			
02 252	2003/28	2 Outros Equipamentos e infra-estruturas	0102.0701040602	E			70	01	01/2007	12/2011			60.000	60.000		396.000				60.000	
02 252	2003/32	Outras instalações desportivas e recreativas (Cine-teatro e outras)	0102.0701040606	E			01	01/2003	12/2013		38.183		396.000	396.000		396.000				1.226.183	
02 252	2008/48	Parque Fluvial de Alpendorada e Matos	0102.0701040504	E			01	01/2008	12/2012	0			100	100		24.900				25.000	
02 252	2010/3	Aquisição de Material e Equipamento Desportivo																			
02 252	2010/3	1 Equipamento Desportivo	0102.07011002	O			02	01/2010	12/2012				5.000	5.000		15.000				20.000	

Plano PluriAnual de Investimentos do ano 2011

Obj. Prog.	Projeto Ano / Nº / Ação	Designação	Código Classificação Orçamental	Forma de Realiz.	Fonte Financiamento (%)			Resp.	Datas (Mês/Ano)		Fases de Exec.	Realizado (a)	Despesas				Total previsto (i) = (a)+(b)+ (e)+(f)+(g)+(h)			
					AC	AA	FC		Início	Fim			2011		Anos seguintes					
													Total (b)+(c)+(d)	Financiam. definido (c)	Financiam. não definido (d)	2012 (e)		2013 (f)	2014 (g)	Outros (h)
02 FUNÇÕES SOCIAIS																				
02 252 DESPORTO, RECREIO E LAZER																				
02 252	2010/4	Construção, Recuperação e Apetrechamento das Infra-Estruturas do Desporto Escolar-Emparelhada	0102 0701030199	E				01	01/2010	12/2012			5.000	5.000			10.000			
02 252	2010/5	Construção, Recuperação e Apetrechamento das Infra-Estruturas do Desporto Escolar-Administração Directa	0102 0701030199	A				01	01/2010	12/2012			12.500	12.500			25.000			
02 252	2010/6	Requalificação da Zona Ribeirinha do Torrão	0102 0703031302	E				01	01/2010	12/2013			100	100	1.999.800		2.000.000			
Totais do Programa 252:												38.183	478.700	478.700	0	453.500	2.395.800	0	0	3.366.183
Totais do Objectivo 02:												1.187.149	5.970.531	3.158.705	2.811.826	11.210.777	14.064.109	1.161.000	0	33.593.566
03 FUNÇÕES ECONÓMICAS																				
03 310 AGRICULTURA, PECUÁRIA, SILVICULTURA, CAÇA E PE																				
03 310	2009/5	Reabilitação e Requalificação da Casa do Agricultor																		
03 310	2009/5	1 Reabilitação do Imóvel para Casa do Agricultor	0102 0701030702	E				01	01/2009	12/2013			100	100	249.800		250.000			
03 310	2009/5	2 Aquisição de Equipamento para a Casa do Agricultor	0102 070109	O				02	01/2009	12/2013			100	100	49.800		50.000			
Totais do Programa 310:												0	200	200	0	200	299.600	0	0	300.000
03 320 INDÚSTRIA E ENERGIA																				
03 320	2008/13	Rede de iluminação pública na área do Concelho																		
03 320	2008/13	1 Eficiência Energética da Iluminação Pública	0102 0701040404	E	30	70	01	06/2011	05/2012	1			267.973	80.392	187.581	53.595	321.568			
03 320	2008/13	2 Eficiência Energética - Ambiental nas Piscinas Municipais e Pavilhão	0102 0701040404	E	30	70	01	01/2011	12/2012	0			125.000	37.500	87.500	125.000	250.000			
03 320	2008/13	3 Outras Beneficenças na Iluminação Pública no Concelho	0102 0701040404	E				01	01/2008	12/2012	0		5.000	5.000	45.000		50.000			
Totais do Programa 320:												0	397.973	122.892	275.081	223.595	0	0	0	621.568
03 331 TRANSPORTES RODOVIÁRIOS																				
03 331	2003/80	Viadutos, arruamentos e obras complementares	0102 07030301	O				01	01/2002	12/2012			211.291	271.100	271.100	221.100	703.491			
03 331	2003/81	Construção passeios na área do Concelho	0102 0703030802	E				01	01/2002	12/2012	4		45.000	45.000	5.000		50.000			
03 331	2003/122	Signalização e Trânsito	0102 07010409	O				01	01/2002	12/2011			24.828	10.500	10.500		35.328			
03 331	2009/32	Benef Rede Viária Mun-Microagi Frio-Zona Nordeste																		
03 331	2009/32	1 Benef Rede Viária Mun-Microagi Frio-Zona Nordeste	0102 0703030812	E				01	01/2009	12/2011			105.441	9.096	9.096		114.537			
03 331	2009/34	Benef Rede Viária Área Mun-Microagi Frio-Zona Centro																		
03 331	2009/34	1 Benef Rede Viária Área Mun-Microagi Frio-Zona Centro	0102 0703030814	E				01	01/2009	12/2011			3.200	3.200			3.200			

Plano PluriAnual de Investimentos do ano 2011

Obj/Prog	Projeto		Designação	Código Classificação Orçamental	Forma de Realiz	Fonte Financiamento (%)			Resp.	Datas (Mês/Ano)		Fases de Exec.	Despesas					Total previsto (l) = (a)+(b)+(e)+(f)+(g)+(h)						
	Ano / Nº Ação	1				AC	AA	FC		Início	Fim		2011		Anos seguintes									
													Realizado (a)	Total (b)=(c)+(d)	Financiam. definido (c)	Financiam. não definido (d)	2012 (e)		2013 (f)	2014 (g)	Outros (h)			
03 FUNÇÕES ECONÓMICAS																								
03 331 TRANSPORTES RODOVIÁRIOS																								
03 331	2009/35	1		Benef Rede Viária Área Mun-Microgrj Frio-Zona Norte	E				01	01/2009	12/2011		106.490	106.490							106.490			
03 331	2009/36	1		Benef Rede Viária Área Mun-Microgrj Frio-Zona Norte	E																			
03 331	2009/36	1		Benef Rede Viária Área Mun-Tap Bétum-Zona Sul	E																			
03 331	2009/38	1		Benef Rede Viária Área Mun-Microgrj Frio-Zona Sul	E								130.439	19.856	19.856								150.295	
03 331	2009/38	1		Benef Rede Viária Área Mun-Microgrj Frio-Zona Sul	E								153.446	7.238	7.238									160.684
Totais do Programa 331:												625.446	472.480	472.480	0	226.100	0	0	0	0	0	0	0	1.324.026
Totais do Objetivo 03:												625.446	870.653	595.572	275.081	449.895	299.600	0	0	0	0	0	0	2.245.594
Total Geral:												2.511.473	7.195.484	4.108.577	3.086.907	11.660.672	14.383.709	1.161.000	0	0	0	0	0	36.892.338

ORGÃO EXECUTIVO
Em 19 de Abril de 2012
Manuel Moreira

ORGÃO DELIBERATIVO
Em de 27 ABR 2012 de
P. J. - - - - -

7.1.3 – ACTIVIDADES MAIS RELEVANTES

Atividades mais Relevantes do ano 2011

Obj. Prog.	Projeto Ano / Nº Ação	Designação	Código Classificação Orçamental	Forma de Realiz.	Fonte Financiamento (%)			Resp.	Datas (Mês/Ano)		Fases de Exec.	Realizado (a)	Despesas					Total previsto (i) = (g)+(b)+ (e)+(f)+(g)+(h)		
					AC	AA	FC		Início	Fim			2011			Anos seguintes				
													2011 Financiam. definido (c)	2011 Financiam. não definido (d)	2012 (e)	2013 (f)	2014 (g)		Outros (h)	
01 FUNÇÕES GERAIS																				
01 111 ADMINISTRAÇÃO GERAL																				
01 111	2006/5007	Encargos instalações - Consumos água, saneamento e outros	0102 02010201	0			02	01/2006	12/2015	5	3.223.372	1.640.000	1.640.000	3.436.200	2.097.200	2.055.256	2.055.256	14.507.284		
01 111	2007/4	Combustíveis e lubrificantes																		
01 111	2007/4	Aquisição de Gasóleo	0102 02010202	0			01	01/2007	12/2015	2	387.904	195.000	195.000	195.000	195.000	195.000	195.000	1.362.904		
Totais do Programa 111:																				
												3.611.276	1.835.000	1.835.000	0	3.631.200	2.292.200	2.250.256	2.250.256	15.870.188
01 121 PROTEÇÃO CIVIL E LUTA CONTRA INCÊNDIOS																				
01 121	2007/5004	Protocolo de colaboração (A.H. Bombeiros Voluntários Marco Canal)-Desp Cap	0102 080701	0			02	01/2007	12/2012		62.500	30.000	30.000	70.000				162.500		
01 121	2010/5012	Protocolo de colaboração (A.H. Bombeiros Voluntários Marco Canal)-Desp corrente	0102 040701	0			02	01/2010	12/2011		60.000	48.000	48.000					108.000		
												122.500	78.000	78.000	0	70.000	0	0	0	270.500
Totais do Objetivo 01:																				
												3.733.776	1.913.000	1.913.000	0	3.701.200	2.292.200	2.250.256	2.250.256	16.140.688
02 FUNÇÕES SOCIAIS																				
02 211 ENSINO NÃO SUPERIOR																				
02 211	2006/5003	Centro de Atividades Ocupacionais (CERCIMARCO)	0102 040701	0				01/2006	12/2011		36.000	18.000	18.000					54.000		
02 211	2007/5002	Universidade Sénior do Marco-Despesas Correntes																		
02 211	2007/5002	Material de Escritório	0102 020108	0			02	01/2007	12/2012	0		100	100	1.025				1.125		
02 211	2007/5002	Serviços Específicos de Educação	0102 020225	0			02	01/2007	12/2012	0		100	100	1.275				1.375		
02 211	2009/1	Construção Centro Escolar de Vila Boa do Bispo																		
02 211	2009/1	Fiscalização	0102 020220	0			02	01/2009	12/2012			500	500	61.755				62.255		
02 211	2009/1	Material	0102 020120	0			02	01/2009	12/2012			500	500	21.115				21.615		
02 211	2009/1	Projecto de Arquitectura	0102 020214	0				01/2009	12/2011			36.000	36.000					36.000		
02 211	2009/2	Construção Centro Escolar de Fornos																		
02 211	2009/2	Fiscalização	0102 020220	0			02	01/2009	12/2013			100	100	30.820				61.740		
02 211	2009/2	Material	0102 020120	0			02	01/2009	12/2013			100	100	100				15.840		
02 211	2009/2	Projecto de Arquitectura	0102 020214	0				01/2009	12/2011			39.000	39.000					39.000		
02 211	2009/12	Requalificação do Parque Escolar																		
02 211	2009/12	Reparação de Edifícios Escolares-Administração Directa	0102 020121	0			01	01/2009	12/2012	0		50.000	50.000	57.500				107.500		
02 211	2009/14	Projecto Escola Feliz																		

Atividades mais Relevantes do ano 2011

Obj/Prog	Projeto Ano / Nº Ação	Designação	Código Classificação Orçamental	Forma Fonte Financiamento de Realiz			Resp.	Datas (Mês/Ano)		Fases de Exec.	Realizado (a)	Despesas				Total previsto (i) = (a)+(b)+(e)+(f)+(g)+(h)				
				AC	AA	FC		Início	Fim			2011		Anos seguintes						
												Financiam. definido (c)	Financiam. não definido (d)	2012 (e)	2013 (f)		2014 (g)	Outros (h)		
02 FUNÇÕES SOCIAIS																				
02 211 ENSINO NÃO SUPERIOR																				
02 211	2009/14 2	Material de educação	0102 020120	0			02	01/2009	12/2012	0	22.711	42.765	42.765	50.000		115.476				
02 211	2011/2	Plano Nacional de Leitura- Ler +																		
02 211	2011/2 3	Aquisição de Livros p/ Bibliotecas das escolas	0102 020120	0			02	01/2011	12/2011	0	44.900	22.450	22.450	22.450		44.900				
Totais do Programa 211:												58.711	232.065	209.615	22.450	223.990	46.460	0	560.826	
02 212 SERVIÇOS AUXILIARES DE ENSINO																				
02 212	2006/5004	Transportes Escolares	0102 020210	0			02	01/2005	12/2014	5	2.309.743	1.203.531	1.203.531	1.771.000	1.381.000	8.046.274				
02 212	2006/5005	Acordo de cooperação (Relações e outras despesas correntes)	0102 04050102	0			02	01/2005	12/2014	5	3.044.077	1.203.531	1.203.531	2.223.531	1.713.531	9.898.201				
02 212	2006/5023	Incentivo ao Sucesso Escolar																		
02 212	2006/50231	Programa Escolar de Incentivos	0102 040701	0			02	01/2006	12/2011		300	500	500			800				
02 212	2007/5003	Programa Generalização Actividades Enriquecimento Curricular																		
02 212	2007/50031	Acordos de colaboração celebrados	0102 020220	0	100			01/2007	12/2011		930.926	346.412	346.412			1.277.338				
02 212	2007/50032	Encargos com pessoal	0102 010107	0	100			01/2007	12/2011		167.559	152.486	152.486			320.045				
02 212	2007/50033	Acordos de colaboração - Transferências	0102 040701	0	100			01/2007	12/2011		127.716	73.034	73.034			200.750				
02 212	2007/50034	Outras despesas correntes	0102 020121	0	100		02	01/2007	12/2011		20.167	10.000	10.000			30.167				
02 212	2007/5011	Ação Social Escolar ao 1.º CEB	0102 040802	0				01/2007	12/2011		107.900	65.000	65.000			172.900				
02 212	2010/5010	Programa Fruta Escolar aos Alunos do 1º Ciclo	0102 020105	0			02	01/2010	12/2011		13.001	36.000	36.000			49.001				
Totais do Programa 212:												6.721.388	3.090.494	3.090.494	0	3.994.531	3.094.531	3.094.531	0	19.995.475
02 232 AÇÃO SOCIAL																				
02 232	2006/5006	Comissão Protecção Crianças Jovens em Risco Marco Canav																		
02 232	2006/50061	Material de escritório	0102 020108	0			02	01/2005	12/2011	5	500	500	500			500				
02 232	2006/50062	Aquisição de bens	0102 020121	0			02	01/2005	12/2011	5	500	500	500			500				
02 232	2006/50063	Outros serviços	0102 020225	0			02	01/2005	12/2011	5	500	500	500			500				
02 232	2006/5017	Comparticipação, Transf. verbas - Acção Social - Despesas Capital	0102 060701	0			02	01/2005	12/2012		117.500	75.000	75.000	95.000		287.500				
02 232	2006/5001	Compart. Transf. verbas - Acção Social - Transf. Cap (Centros Dia/Convívio e outras)	0102 08050102	0				01/2008	12/2012		48.167	23.334	23.334	73.332		144.833				
02 232	2009/5001	Adaptação/Remodelação de Edifícios para Centros de Convívio/Dia	0102 020121	0			01	01/2009	12/2012	0	5.000	5.000	20.000		25.000					
02 232	2010/5001	Campanha de Solidariedade "Natal com um Sorriso"																		
02 232	2010/50011	Aquisição de Serviços	0102 020225	0				01/2010	12/2011		2.500	2.500				2.500				

Atividades mais Relevantes do ano 2011

Obj./Prog	Projeto Ano / N.º / Ação	Designação	Código Classificação Orçamental	Forma de Realiz.	Fonte Financiamento (%)			Resp.	Datas (Mês/Ano)		Fases de Exec.	Realizado (a)	Despesas				Total previsto (i) = (a)+(b)+(e)+(f)+(g)+(h)					
					AC	AA	FC		Início	Fim			2011 Financiam. definido (c)	Financiam. não definido (d)	Anos seguintes							
															2012 (e)	2013 (f)		2014 (g)	Outros (h)			
													(b)=(c)+(d)	(e)	(f)	(g)	(h)					
FUNÇÕES SOCIAIS																						
02 232 ACÇÃO SOCIAL																						
02 232	2010/50012	0	0102 020121	O				01/2010	12/2011		4.832	2.500	2.500			7.332						
Aquisição de Bens																						
02 232	2010/5002																					
Marco Sénior (Passelo Anual/Balile da Primavera/Encontro de Poesia/Exposição Arte Sénior)																						
02 232	2010/50022	0	0102 020121	O				01/2010	12/2011		2.500	2.500				2.500						
Aquisição de Bens																						
02 232	2010/50023	0	0102 020210	O			02	01/2010	12/2011		10.000	10.000				10.000						
Aquisição de serviços de transportes																						
													Totais do Programa 232:	170.499	122.334	122.334	0	188.332	0	0	0	481.165
02 242 ORDENAMENTO DO TERRITÓRIO																						
02 242	2006/5009	0	0102 08050102	O			01	01/2005	12/2012		37.050	5.000	5.000			430.164						
Comparticipação, Transferências de verbas - Despesas Capital																						
02 242	2009/3																					
Reabilitação Física do Centro Urbano do Marco de Canaveses																						
02 242	2009/3 4	0	0102 020214	O			02	01/2009	12/2012		100	100				144.650						
Projectos de Arquitectura e Especialidades																						
02 242	2009/3 5	0	0102 020220	O			02	01/2009	12/2013		100	100				100.000						
Fiscalização das Fases de Empreitada																						
													Totais do Programa 242:	37.050	5.200	5.200	0	582.814	49.950	0	0	674.814
02 244 ABASTECIMENTO DE ÁGUA																						
02 244	2006/5010	0	0102 08050102	O			02	01/2006	12/2012		5.000	5.000				54.537						
Comparticipação, Transferência de verbas - Despesas Capital																						
													Totais do Programa 244:	0	5.000	5.000	0	49.537	0	0	0	54.537
02 245 RESÍDUOS SÓLIDOS																						
02 245	2006/5011	0	0102 020202	O			02	01/2006	12/2015		912.486	900.000	900.000			5.112.486						
Entrega e Recolha de R.S.U e Recol Select Valor, Trat e Destino Final																						
02 245	2006/5012	0	0102 020202	O			02	01/2005	12/2015		1.461.209	968.000	968.000			7.005.209						
Recolha e Transporte de R.S.U e Lavagem e Desinf. de Contentores																						
													Totais do Programa 245:	2.373.695	1.868.000	1.868.000	0	2.548.000	1.776.000	1.776.000	1.776.000	12.117.695
02 246 PROTECÇÃO MEIO AMBIENTE E CONSERVAÇÃO DA N																						
02 246	2006/5013	0	0102 08050102	O			02	01/2006	12/2012		281.000	75.000	75.000			406.000						
Comparticipação, Transf verbas-Cemitérios, Capelas Mortu e outras																						
													Totais do Programa 246:	281.000	75.000	75.000	0	50.000	0	0	0	406.000
02 251 CULTURA																						
02 251	2006/5014	0	0102 040701	O			02	01/2005	12/2011		327.305	86.400	86.400			415.705						
Comparticipação,Transf verbas-Dinamização cultural-Despesas Corrente																						

Atividades mais Relevantes do ano 2011

Obj. Prog	Projeto	Ano / Nº Ação	Designação	Código Classificação Orçamental	Forma de Realiz.	Fonte Financiamento (%)			Resp.	Datas (Mês/Ano)		Fases de Exec.	Realizado (a)	2011			Anos seguintes			Total previsto (i) = (a)+(b)+(e)+(f)+(g)+(h)		
						AC	AA	FC		Início	Fim			Total (b)=(c)+(d)	Financiam. definido (c)	Financiam. não definido (d)	2012 (e)	2013 (f)	2014 (g)		Outros (h)	
																						(valores em euros)
02 FUNÇÕES SOCIAIS																						
02 251 CULTURA																						
02 251	2006/5015		Participação, Transf verbas-Dinamização cultural-Despesas Capital	0102 080701	0			02		01/2005	12/2011		24.863	10.000	10.000					34.863		
02 251	2009/5004		Festas do Marco-Festival Anho Assado c/ Arroz Forno e Feira das Colectividades	0102 020121	0	40	60	02	01/2009	12/2011	0		2.500	2.500						2.500		
02 251	2009/50041		Aquisição de bens	0102 020225	0	40	60	02	01/2009	12/2011	0		2.928	3.000	3.000					5.928		
02 251	2009/50042		Aquisição de serviços																			
02 251	2009/5005		Festas do Marco - Feira do Artesanato, Gastronomia e Vinhos	0102 020121	0	40	60	02	01/2009	12/2011	0	161	2.500	2.500						2.661		
02 251	2009/50051		Aquisição de bens	0102 020225	0	40	60	02	01/2009	12/2011	0		23.500	23.500						23.500		
02 251	2009/50052		Aquisição de serviços																			
02 251	2010/5004		Prémio Artístico Carmen Miranda	0102 020225	0			02	01/2010	12/2011			1.350	1.350						1.350		
02 251	2010/50041		Aquisição de Serviços	0102 020115	0			02	01/2010	12/2011			3.500	3.500						3.500		
02 251	2010/50042		Prémios e Ofertas																			
02 251	2010/5007		Marco de Letras-Feira do Livro de Marco de Canaveses	0102 020225	0			02	01/2010	12/2011		3.861	3.950	3.950						7.811		
02 251	2010/50071		Aquisição de Serviços	0102 020121	0			02	01/2010	12/2011		576	5.000	5.000						5.576		
02 251	2010/50072		Aquisição de Bens																			
02 251	2011/7		Comemoração do Centenário do Edifício dos Paços do Concelho	0102 020121	0			02	01/2011	12/2011	0		500	500						500		
02 251	2011/7 1		Aquisição de bens	0102 020225	0			02	01/2011	12/2011	0		500	500						500		
02 251	2011/7 2		Aquisição de serviços																			
Totais do Programa 251:													359.694	144.700	144.700	0	0	0	0	0	0	504.394
02 252 DESPORTO, RECREIO E LAZER																						
02 252	2006/5016		Participação, Transf Verbas - Desporto - Despesas Capital	0102 080701	0			02	01/2005	12/2012		179.864	52.600	52.600						875.417		
02 252	2006/5020		Despesas Correntes	0102 040701	0			02	01/2005	12/2012		644.344	255.000	255.000						1.154.344		
02 252	2010/3		Aquisição de Material e Equipamento Desportivo																			
02 252	2010/3 2		Aquisição de Material	0102 020120	0			02	01/2010	12/2012			1.000	1.000						5.000		
02 252	2010/5008		Eventos para o Fomento, Promoção e Difusão da Saúde e do Desporto	0102 020225	0			02	01/2010	12/2011			18.350	18.350						18.350		
02 252	2010/50081		Aquisição de Serviços	0102 020121	0			02	01/2010	12/2011			2.500	2.500						2.500		
02 252	2010/50082		Aquisição de Bens																			
Totais do Programa 252:													824.208	329.450	329.450	0	901.953	0	0	0	0	2.055.611

Atividades mais Relevantes do ano 2011

Obj. Prog	Projeto Ano / Nº Ação	Designação	Código Classificação Orçamental	Formal de Realiz	Fonte Financiamento (%)			Resp.	Datas (Mês/Ano)		Fases de Exec.	Realizado (a)	Despesas				Total previsto (i) = (a)+(b)+(e)+(f)+(g)+(h)				
					AC	AA	FC		Início	Fim			2011		Anos seguintes						
													Total (b)=(c)+(d)	Financiam. definido (c)	Financiam. não definido (d)	2012 (e)		2013 (f)	2014 (g)	Outros (h)	
02 FUNÇÕES SOCIAIS																					
02 253 OUTRAS ACTIVIDADES CÍVICAS E RELIGIOSAS																					
02 253	2006/5018	Conselho Municipal da Juventude-Despesas Correntes	0102 020108	0	02	01/2006	12/2011	0	250	250	250	0	0	0	0	250					
02 253	2006/50181	Material de Escritório	0102 020220	0	02	01/2006	12/2011	0	250	250	250	0	0	0	0	250					
02 253	2006/50182	Serviços Técnicos	0102 080701	0	02	01/2008	12/2012	0	65.000	65.000	10.000	0	0	0	0	97.333					
02 253	2008/5003	Compart., Transf Verbas - Acções Recreativas e outras - Despesas Capital							22.333	65.500	10.000	0	0	0	0	97.833					
Totais do Programa 253:													22.333	65.500	10.000	0	0	0	0	97.833	
Totais do Objetivo 02:													10.848.578	5.937.743	5.915.293	22.450	8.548.557	4.966.941	4.870.531	1.776.000	36.948.350
03 FUNÇÕES ECONÓMICAS																					
03 331 TRANSPORTES RODOVIÁRIOS																					
03 331	2006/5001	Participação, Transferências verbas - Juntas de Freguesia	0102 08050102	0	02	01/2005	12/2012	0	58.600	58.600	2.063.944	0	0	0	0	2.535.372					
Totais do Programa 331:													412.828	58.600	2.063.944	0	0	0	0	2.535.372	
03 342 TURISMO																					
03 342	2009/27	Dinamização dos Postos de Turismo - Rede Interactiva	0102 020121	0	40	01/2009	12/2012	0	2.500	2.500	12.500	0	0	0	0	15.000					
03 342	2009/27 1	Aquisição de serviços	0102 020214	0	02	01/2009	12/2011	0	5.000	5.000	5.000	0	0	0	0	5.000					
03 342	2009/27 3	Estudos e Projectos							7.500	7.500	12.500	0	0	0	0	20.000					
Totais do Programa 342:													412.828	66.100	2.076.444	0	0	0	0	2.555.372	
Totais do Objetivo 03:													412.828	66.100	2.076.444	0	0	0	0	2.555.372	
04 OUTRAS FUNÇÕES																					
04 410 OPERAÇÕES DA DÍVIDA AUTÁRQUICA																					
04 410	2009/5007	Transferências de capital para instituições	0102 08050108	0	02	01/2009	12/2014	0	100	100	0	0	0	0	0	100					
Totais do Programa 410:													0	100	100	0	0	0	0	0	100
04 420 TRANSFERÊNCIAS ENTRE ADMINISTRAÇÕES																					
04 420	2007/5008	Compart. do Município no Pacto de Promoção do Baixo Tâmega	0102 04050104	0	01/2007	12/2013			83.445	83.445	60.460	35.721	0	0	0	222.686					
04 420	2007/50081	Participação nos projectos da A.M.B.T. - Despesas Correntes	0102 08050104	0	01/2007	12/2013			3.200	3.200	60.000	206.078	0	0	0	269.278					
04 420	2007/50082	Participação nos projectos da A.M.B.T. - Despesas de Capital							3.200	3.200	60.000	206.078	0	0	0	269.278					

Atividades mais Relevantes do ano 2011

Obj Prog	Projeto Ano / Nº Ação	Designação	Código Classificação Orçamental	Forma de Realiz.	Fonte Financiamento (%)			Resp.	Datas (Mês/Ano)		Fases de Exec.	Realizado (a)	Despesas				Total previsto (i) = (a)+(b)+ (e)+(f)+(g)+(h)			
					AC	AA	FC		2011				Anos seguintes							
									Total (b)=(c)+(d)	Financiam. definido (c)			Financiam. não definido (d)	2012 (e)	2013 (f)	2014 (g)		Outros (h)		
04		OUTRAS FUNÇÕES																		
04 420	2007/50083	TRANSFERÊNCIAS ENTRE ADMINISTRAÇÕES	0102 04050104	0				01/2007	12/2011			250	250				250			
		Comparticipação nos projectos da A.D.R.E.D.T - Despesas Correntes																		
04 420	2009/28	Transferências entre Administrações - Outras	0102 04050104	0			02	01/2009	12/2012	0		4.000	4.000				8.000			
04 420	2009/28 1	Transferências correntes	0102 08050104	0			02	01/2009	12/2012	0		6.000	6.000				12.000			
04 420	2009/28 2	Transferências de capital																		
04 420	2010/1	Compart.do Município na CIM-TS	0102 04050104	0			02	01/2010	12/2011			41.030	41.030				41.030			
04 420	2010/1 1	Comparticipação nos projectos-Transf.Corrente	0102 08050104	0			02	01/2010	12/2011			19.279	39.488				58.767			
04 420	2010/1 2	Comparticipação nos projectos-Transf.Capital	0102 08050102	0			02	01/2011	12/2011			350.000	350.000				350.000			
04 420	2011/3	Compart., Transf. de Verbas p/ Investimentos nas Freguesias - Desp. Cap.																		
Totais do Programa 420:												72.339	527.413	527.413	0	120.460	241.799	0	0	962.011
Totais do Objetivo 04:												72.339	527.513	527.513	0	120.460	241.799	0	0	962.111
Total Geral:												15.067.522	8.444.356	8.421.906	22.450	14.446.661	7.500.940	7.120.787	4.026.256	56.606.522

ORGÃO EXECUTIVO
Em 12 de Abril de 2012
Tramado Chaves

ORGÃO DELIBERATIVO
Em de 27 ABR 2012 de
P. J. ...




7.2.1 – ORÇAMENTO - RESUMO

Município de Marco de Canaveses

RESUMO DO ORÇAMENTO PARA O ANO 2011

Receitas	Montante (€)	Despesas	Montante (€)
Correntes	19.045.269	Correntes	19.042.870
Capital	7.716.439	Capital	7.718.838
Total:	26.761.708	Total:	26.761.708
Serviços Municipalizados	0	Serviços Municipalizados	0
Total Geral:	26.761.708	Total Geral:	26.761.708

ORGÃO EXECUTIVO
 Em 12 de Abril de 2012


ORGÃO DELIBERATIVO
 Em 27 de ABR 2012




7.2.2 – ORÇAMENTO



ORÇAMENTO PARA O ANO 2011 - Receita

Código	Designação	Montante €
Class. Económica		
01	Impostos directos	
0102	Outros	
010202	Imposto municipal sobre imóveis	2.171.845
010203	Imposto único de circulação	714.490
010204	Imposto municipal sobre transm. onerosas imóveis	1.017.893
010205	Derrama	429.557
010207	Impostos abolidos	
01020701	Contribuição autárquica	13.460
01020702	Imposto municipal de sisa	4.725
010299	Impostos directos diversos	50
	Total do Capítulo Económico 01:	4.352.020
02	Impostos indirectos	
0202	Outros	
020206	Impostos indirectos específicos das autarq.locais	
02020601	Mercados e feiras	507
02020602	Loteamentos e obras	
0202060201	Loteamentos	15.785
0202060202	Alvará de Loteamento	877
0202060203	Taxa de Urbanização	959
0202060204	Taxa de Cedência	12.285
0202060205	Licença de Obras	54.075
0202060206	Averbamento	90
0202060207	Vistorias	1.560
0202060208	Prescrições	161
0202060209	Prorrogação	1.799
0202060210	Aditamento	371
0202060299	Outros	65
02020603	Ocupação da via pública	53
02020605	Publicidade	72.199
02020699	Outros	
0202069901	Taxa municipal de direitos de passagem	4.500
0202069902	Taxa de depósito da ficha técnica da habitação	611
0202069999	Outros	13.915
	Total do Capítulo Económico 02:	179.812
04	Taxas, multas e outras penalidades	
0401	Taxas	
040123	Taxas específicas das autarquias locais	

ORÇAMENTO PARA O ANO 2011 - Receita

Código	Designação	Montante
<small>Class. Económica</small>		€
04012301	Mercados e feiras	89.097
04012302	Loteamentos e obras	
0401230201	Loteamentos	3.361
0401230202	Alvará de Loteamento	3.491
0401230203	Taxa de Urbanização	8.770
0401230204	Taxa de Cedência	56.841
0401230205	Licença de Obras	164.452
0401230206	Averbamento	902
0401230207	Vistorias	5.020
0401230208	Prescrições	883
0401230209	Prorrogação	23.625
0401230210	Aditamento	2.048
0401230299	Outros	21.216
04012303	Ocupação da via pública	71
04012305	Caça, uso e porte de arma	354
04012399	Outras	
0401239901	Taxa de depósito da ficha técnica da habitação	238
0401239902	Taxa pela emissão do certificado de registo	164
0401239999	Outros	162.618
0402	Multas e outras penalidades	
040201	Juros de mora	1.630
040299	Multas e penalidades diversas	5.477
	Total do Capítulo Económico 04:	550.258
05	Rendimentos da propriedade	
0502	Juros-Sociedades financeiras	
050201	Bancos e outras instituições financeiras	5.380
0507	Dividend.partic.lucros socied.quase-soc.nãofinanc.	
050799	Outras	500
0510	Rendas	
051099	Outros	1.679.074
	Total do Capítulo Económico 05:	1.684.954
06	Transferências correntes	
0603	Administração central	
060301	Estado	
06030101	Fundo de Equilíbrio Financeiro	6.827.243
06030102	Fundo Social Municipal	1.330.920
06030103	Participação fixa no IRS	545.525



Município de Marco de Canaveses

ORÇAMENTO PARA O ANO 2011 - Receita

Código	Designação	Montante
Class. Económica		€
06030199	Outras	327.070
060307	Serviços e fundos autónomos	2.124.683
060309	Serv.fund.autón.-Subsist.prot.famil.polít.act.EFP	51.860
	Total do Capítulo Económico 06:	11.207.301
07	Venda de bens e serviços correntes	
0701	Venda de bens	
070101	Material de escritório	500
070103	Publicações e impressos	4.195
070105	Bens inutilizados	500
070108	Mercadorias	
07010801	Água	500
07010803	Outros	500
0702	Serviços	
070201	Aluguer de espaços e equipamentos	40.927
070203	Vistorias e ensaios	3.602
070208	Serv.sociais,recreativos,culturais e de desporto	
07020801	Serviços sociais	500
07020802	Serviços recreativos	500
07020803	Serviços culturais	500
07020804	Serviços desportivos	140.486
070209	Serviços específicos das autarquias	
07020902	Resíduos sólidos	659.452
07020903	Transportes colectivos de pessoas e mercadorias	169
07020904	Trabalhos por conta de particulares	500
07020905	Cemitérios	479
07020906	Mercados e feiras	141
07020907	Parques de estacionamento	40.974
07020999	Outros	9.947
070299	Outros	
07029999	Outros	126
0703	Rendas	
070301	Habitações	36.391
070302	Edifícios	51.108
070399	Outras	500
	Total do Capítulo Económico 07:	992.497
08	Outras receitas correntes	
0801	Outras	

ORÇAMENTO PARA O ANO 2011 - Receita

Código	Designação	Montante
<small>Class. Económica</small>		€
080199	Outras	
08019901	Indemniz.por deterior,roubo extravio bens patrim.	1.252
08019902	Indem.estrag.prov.outrem viat.outr.equip.aut.local	644
08019999	Diversas	76.531
	Total do Capítulo Económico 08:	78.427
	Total das Receitas Correntes:	19.045.269
09	Venda de bens de investimento	
0901	Terrenos	
090101	Sociedades e quase-sociedades não financeiras	500
090102	Sociedades financeiras	500
090109	Instituições sem fins lucrativos	500
090110	Famílias	450.000
0902	Habitacões	
090210	Famílias	500
0903	Edifícios	
090301	Sociedades e quase-sociedades não financeiras	500
090310	Famílias	50.000
0904	Outros bens de investimento	
090401	Sociedades e quase-sociedades não financeiras	
09040101	Equipamento de transporte	500
09040102	Maquinaria e equipamento	500
09040103	Outros	500
	Total do Capítulo Económico 09:	504.000
10	Transferências de capital	
1003	Administração central	
100301	Estado	
10030101	Fundo de Equilibrio Financeiro	4.551.496
100307	Estado-Particip.comunitária project.co-financiados	
10030701	FEDER	2.597.831
10030709	Outros	14.796
	Total do Capítulo Económico 10:	7.164.123
11	Activos financeiros	
1110	Alienação de partes sociais de empresas	500
	Total do Capítulo Económico 11:	500
13	Outras receitas de capital	
1301	Outras	
130101	Indemnizações	500



ORÇAMENTO PARA O ANO 2011 - Receita

Código	Designação	Montante
<small>Class. Económica</small>		€
130199	Outras	47.316
	Total do Capítulo Económico 13:	47.816
	Total das Receitas de Capital:	7.716.439
	Total do Orçamento da Receita:	26.761.708

ORÇAMENTO PARA O ANO 2011 - Despesa

Código	Designação	Montante
Class. Orgânica/Económica		€
01	Administração Autárquica	
0101	ASSEMBLEIA MUNICIPAL	
0101 01	Despesas com o pessoal	
0101 0102	Abonos variáveis ou eventuais	
0101 010204	Ajudas de custo	5.000
0101 010213	Outros suplementos e prémios	
0101 01021302	Outros	58.000
	Total do Capítulo Económico 01:	63.000
0101 02	Aquisição de bens e serviços	
0101 0201	Aquisição de bens	
0101 020108	Material de escritório	1.000
0101 020121	Outros bens	750
0101 0202	Aquisição de serviços	
0101 020209	Comunicações	2.000
0101 020210	Transportes	500
0101 020213	Deslocações e estadas	2.500
0101 020215	Formação	3.500
0101 020225	Outros serviços	10.888
	Total do Capítulo Económico 02:	21.138
	Total das Despesas Correntes:	84.138
	Total da Divisão Orgânica 0101:	84.138
0102	CÂMARA MUNICIPAL	
0102 01	Despesas com o pessoal	
0102 0101	Remunerações certas e permanentes	
0102 010101	Titulares órgãos soberania e memb. órgãos autárq.	199.373
0102 010104	Pessoal quadros-Regime contrato individ. trabalho	
0102 01010401	Pessoal em funções	3.661.928
0102 01010404	Recrutamento pessoal para novos postos de trabalho	79.600
0102 010106	Pessoal contratado a termo	
0102 01010601	Pessoal em funções	330.000
0102 010107	Pessoal em regime de tarefa ou avença	254.486
0102 010108	Pessoal aguardando aposentação	8.000
0102 010109	Pessoal em qualquer outra situação	201.660
0102 010111	Representação	59.412
0102 010113	Subsídio de refeição	477.500
0102 010114	Subsídio de férias e de Natal	689.298
0102 010115	Remunerações por doença e maternidade/paternidade	214.000



ORÇAMENTO PARA O ANO 2011 - Despesa

Código	Designação	Montante €
Class. Orgânica/Económica		
0102 0102	Abonos variáveis ou eventuais	
0102 010202	Horas extraordinárias	12.000
0102 010203	Alimentação e alojamento	500
0102 010204	Ajudas de custo	14.000
0102 010205	Abono para falhas	14.500
0102 010206	Formação	1.000
0102 010210	Subsídio de trabalho nocturno	1.000
0102 010211	Subsídio de turno	18.000
0102 010212	Indemnizações por cessação de funções	20.000
0102 010213	Outros suplementos e prémios	
0102 01021302	Outros	169.200
0102 010214	Outros abonos em numerário ou espécie	52.000
0102 0103	Segurança social	
0102 010301	Encargos com a saúde	367.200
0102 010303	Subsídio familiar a criança e jovens	98.400
0102 010304	Outras prestações familiares	7.000
0102 010305	Contribuições para a segurança social	
0102 01030501	Assistência na doença dos funcionários públicos	2.005
0102 01030502	Seg.social pess. regime contr.trab.fun.púb.(RCTFP)	
0102 0103050201	Caixa Geral de Aposentações	720.000
0102 0103050202	Segurança social-Regime Geral	171.000
0102 010306	Acidentes em serviço e doenças profissionais	1.000
0102 010308	Outras pensões	30.000
0102 010309	Seguros	
0102 01030901	Seguros acidentes trabalho doenças profissionais	91.700
0102 01030902	Seguros de saúde	15.000
	Total do Capítulo Económico 01:	7.980.762
0102 02	Aquisição de bens e serviços	
0102 0201	Aquisição de bens	
0102 020102	Combustíveis e lubrificantes	
0102 02010201	Gasolina	13.000
0102 02010202	Gasóleo	195.000
0102 02010299	Outros	175.000
0102 020103	Munições, explosivos e artificios	12.000
0102 020104	Limpeza e higiene	30.000
0102 020105	Alimentação-Refeições confeccionadas	38.500
0102 020107	Vestuário e artigos pessoais	15.000



ORÇAMENTO PARA O ANO 2011 - Despesa

Código	Designação	Montante €
Class. Orgânica/Económica		
0102 020108	Material de escritório	73.600
0102 020109	Produtos químicos e farmacêuticos	2.500
0102 020112	Material de transporte-Peças	85.000
0102 020114	Outro material-Peças	8.000
0102 020115	Prémios, condecorações e ofertas	24.500
0102 020116	Mercadorias para venda	
0102 02011601	Água	100
0102 02011602	Electricidade	100
0102 02011603	Outras	100
0102 020117	Ferramentas e utensílios	7.500
0102 020118	Livros e documentação técnica	4.000
0102 020119	Artigos honoríficos e de decoração	2.000
0102 020120	Material de educação, cultura e recreio	66.815
0102 020121	Outros bens	367.750
0102 0202	Aquisição de serviços	
0102 020201	Encargos das instalações	1.640.000
0102 020202	Limpeza e higiene	1.868.000
0102 020203	Conservação de bens	75.000
0102 020205	Locação de material de informática	12.000
0102 020206	Locação de material de transporte	28.000
0102 020208	Locação de outros bens	95.000
0102 020209	Comunicações	125.000
0102 020210	Transportes	1.237.531
0102 020211	Representação dos serviços	3.500
0102 020212	Seguros	90.000
0102 020213	Deslocações e estadas	2.500
0102 020214	Estudos, pareceres, projectos e consultadoria	512.150
0102 020215	Formação	27.500
0102 020216	Seminários, exposições e similares	500
0102 020217	Publicidade	25.000
0102 020218	Vigilância e segurança	500
0102 020219	Assistência técnica	25.000
0102 020220	Outros trabalhos especializados	388.436
0102 020222	Serviços de saúde	2.500
0102 020224	Encargos de cobrança de receitas	100.000
0102 020225	Outros serviços	282.450
Total do Capítulo Económico 02:		7.661.032



ORÇAMENTO PARA O ANO 2011 - Despesa

Código	Designação	Montante €
Class. Orgânica/Económica		
0102 04	Transferências correntes	
0102 0405	Administração local	
0102 040501	Continente	
0102 04050102	Freguesias	1.619.203
0102 04050103	Serviços autónomos da administração local	500
0102 04050104	Associações de municípios	128.725
0102 04050107	Assembleias distritais	1.500
0102 04050108	Outros	500
0102 0407	Instituições sem fins lucrativos	
0102 040701	Instituições sem fins lucrativos	557.934
0102 0408	Famílias	
0102 040802	Outras	65.000
	Total do Capítulo Económico 04:	2.373.362
0102 05	Subsídios	
0102 0501	Sociedades e quase-sociedades não financeiras	
0102 050101	Públicas	
0102 05010102	Outras	500
0102 0508	Famílias	
0102 050803	Outras	500
	Total do Capítulo Económico 05:	1.000
0102 06	Outras despesas correntes	
0102 0602	Diversas	
0102 060203	Outras	
0102 06020301	Outras restituições	75.000
0102 06020302	IVA pago	62.000
0102 06020304	Serviços bancários	5.615
0102 06020305	Outras	35.000
	Total do Capítulo Económico 06:	177.615
	Total das Despesas Correntes:	18.193.771
0102 07	Aquisição de bens de capital	
0102 0701	Investimentos	
0102 070101	Terrenos	
0102 07010101	Aquisição de terrenos p/ edifícios escolares	107.500
0102 07010104	Aquisição de terrenos-outros	24.000
0102 070102	Habitacões	
0102 07010203	Reparação e beneficiação	
0102 0701020301	Reparação de edifícios escolares	20.000



Município de Marco de Canaveses

ORÇAMENTO PARA O ANO 2011 - Despesa

Código	Designação	Montante
Class. Orgânica/Económica		€
0102 070103	Edifícios	
0102 07010301	Instalações de serviços	
0102 0701030106	Casa dos Arcos	200
0102 0701030108	Recup antiga Escola Prim p/ Sede da J F Favões	31.000
0102 0701030109	Adapt.de Instal. para Serviços Técnicos Municipais	150.000
0102 0701030199	Construção e beneficiação diversas	240.894
0102 07010305	Escolas	
0102 0701030529	Construção da EBI Rio de Galinhas	100
0102 0701030530	Requalificação da EB1 e Jardim Inf. Gandra-V Douro	100
0102 0701030531	Ampliação/Requalificação da EB1 Feira Nova-Ariz	100
0102 0701030533	Ampliação/Requalificação EB1 S. Sebastião-P Longa	100
0102 0701030535	Ampliação/Requalificação EB1 Cruzeiro -Torrão	100
0102 0701030536	Ampliação/Requalificação EB1 Picota - Tuías	100
0102 0701030537	Ampliação/Requalificação EB1 Esperança - V O Aliv	100
0102 0701030539	Ampliação/Requalificação EB1 Lordelo - V B Quires	100
0102 0701030540	Ampliação/Requalificação EB1 Vale Côvo - Alpend.	100
0102 0701030541	Ampliação/Requalificação EB1 Seara - Paços Gaiolo	100
0102 0701030542	Ampliação/Requalificação EB1 e J I-Barroca Rio Gal	100
0102 0701030543	Requalificação da EB1 Ladário - Tabuado	100
0102 0701030544	Requalificação da EB1 e J I Livração - Toutosa	100
0102 0701030545	Ampliação/Requalificação EB1 e J I Igreja-VBQuires	100
0102 0701030546	Ampliação/Requalificação EB1 Carreira - Avessadas	100
0102 0701030547	Ampliação/Requalificação EB1 e J I Fontelas-Const	100
0102 0701030548	Ampliação/Requalificação EB1 e J I Gouveia - V O A	100
0102 0701030549	Centro Escolar Soalhães	100
0102 0701030550	Centro Escolar de Vila Boa do Bispo	793.635
0102 0701030551	Centro Escolar de Fornos	100
0102 0701030552	Centro Escolar de Sande	148.213
0102 07010307	Outros	
0102 0701030701	Reabilitação Refuncionalização Equip/Marco-Fórum21	100
0102 0701030702	Reabilitação Requalificação Casa do Agricultor	100
0102 070104	Construções diversas	
0102 07010402	Sistemas de drenagem de águas residuais	
0102 0701040201	Sistema Águas Residuais de V.B.Quires e Maureles	106.745
0102 0701040202	Sistema Águas Residuais de Constance e Sobretâmega	92.534
0102 0701040203	Sist.Águas Residuais Banho e C.,Toutosa eS.Isidoro	238.954
0102 0701040204	Sist.ÁguasResiduais do Torrão e Várzea do Douro	101.400
0102 07010403	Estações de tratamento de águas residuais	



ORÇAMENTO PARA O ANO 2011 - Despesa

Código	Designação	Montante €
Class. Orgânica/Económica		
0102 0701040306	Outros	185.000
0102 0701040310	Abast agua rama saneam zona parc Sande P Longa	25.000
0102 07010404	Iluminação pública	
0102 0701040404	Rede de iluminação pública na área do Concelho	122.892
0102 07010405	Parques e jardins	
0102 0701040504	Parque Fluvial de Alpendurada e Matos	100
0102 0701040505	Espaços de Lazer	400
0102 07010406	Instalações desportivas e recreativas	
0102 0701040602	Complexo desportivo de Alpendurada	60.000
0102 0701040606	Outras instalações desportivas e recreativas	396.050
0102 07010407	Captação e distribuição de água	
0102 0701040703	Abastecimento de Água a V.B.Quires e Maureles	402.230
0102 0701040704	Abastecimento de Água a Constance	126.900
0102 0701040705	Abastecimento Água a Toutosa e S. Isidoro	113.700
0102 0701040706	Abastecimento de Água a Banho e Carvalhosa	500
0102 0701040707	Abastecimento de Água ao Torrão	22.500
0102 07010409	Sinalização e trânsito	10.500
0102 07010412	Cemitérios	50.000
0102 07010413	Outros	
0102 0701041306	Requalif. Urb. do Largo Conde de Ariz - Feira Nova	100
0102 0701041315	Casa Municipal da Juventude	100
0102 0701041399	Requalificações Urbanísticas diversas	150
0102 070106	Material de transporte	
0102 07010602	Outro	5.000
0102 070107	Equipamento de informática	10.600
0102 070108	Software informático	9.400
0102 070109	Equipamento administrativo	2.700
0102 070110	Equipamento básico	
0102 07011002	Outro	42.700
0102 070111	Ferramentas e utensílios	2.500
0102 0703	Bens de domínio público	
0102 070303	Outras construções e infraestruturas	
0102 07030301	Viadutos, arruamentos e obras complementares	271.100
0102 07030308	Viação rural	
0102 0703030802	Construção passeios na área do Concelho	45.000
0102 0703030812	BenefRedeViária Área Mun-Microagl Frio-Zona Nordes	9.096
0102 0703030814	Benef Rede Viária Área Mun-Microagl Frio-Zona Cent	3.200
0102 0703030815	Benef Rede Viária Área Mun-Microagl Frio-Zona Nort	106.490

Município de Marco de Canaveses


ORÇAMENTO PARA O ANO 2011 - Despesa

Código	Designação	Montante
<small>Class. Orgânica/Económica</small>		€
0102 0703030816	Benef Rede Viária Área Mun-Tap Betum-Zona Sul	19.856
0102 0703030818	Benef Rede Viária Área Mun-Microagl Frio-Zona Sul	7.238
0102 07030313	Outros	
0102 0703031301	Reabilitação Física Centro Urbano Marco Canaveses	300
0102 0703031302	Requalificação da Zona Ribeirinha do Torrão	100
	Total do Capítulo Económico 07:	4.108.577
0102 08	Transferências de capital	
0102 0805	Administração local	
0102 080501	Continente	
0102 08050102	Freguesias	516.934
0102 08050103	Serviços autónomos da administração local	500
0102 08050104	Associações de municípios	48.688
0102 08050108	Outros	100
0102 0807	Instituições sem fins lucrativos	
0102 080701	Instituições sem fins lucrativos	252.600
	Total do Capítulo Económico 08:	818.822
0102 11	Outras despesas de capital	
0102 1102	Diversas	
0102 110201	Restituições	5.000
0102 110299	Outras	500
	Total do Capítulo Económico 11:	5.500
	Total das Despesas de Capital:	4.932.899
	Total da Divisão Orgânica 0102:	23.126.670
0103	OPERAÇÕES FINANCEIRAS	
0103 03	Juros e outros encargos	
0103 0301	Juros da dívida pública	
0103 030103	Socied.financ.-Bancos e outras instit. financeiras	
0103 03010302	Empréstimos de médio e longo prazos	
0103 0301030201	Caixa Geral de Depósitos	338.018
0103 0301030202	Banco Espírito Santo	193.458
0103 0301030205	Millennium BCP	187.985
0103 0305	Outros juros	
0103 030502	Outros	45.000
0103 0306	Outros encargos financeiros	

Município de Marco de Canaveses

ORÇAMENTO PARA O ANO 2011 - Despesa

Código	Designação	Montante
<small>Class. Orgânica/Económica</small>		€
0103 030601	Outros encargos financeiros	500
	Total do Capítulo Económico 03:	764.961
	Total das Despesas Correntes:	764.961
0103 10	Passivos financeiros	
0103 1006	Empréstimos a médio e longo prazos	
0103 100603	Socied.financ.-Bancos e outras instit. financeiras	
0103 10060301	Caixa Geral de Depósitos	1.337.718
0103 10060302	Banco Espírito Santo	725.290
0103 10060305	Millennium BCP	722.931
	Total do Capítulo Económico 10:	2.785.939
	Total das Despesas de Capital:	2.785.939
	Total da Divisão Orgânica 0103:	3.550.900
	Total do Capítulo Orgânico 01:	26.761.708
	Total do Orçamento da Despesa:	26.761.708

ORGÃO EXECUTIVO
 Em 12 de Abri de 2012


ORGÃO DELIBERATIVO
 Em de 27. ABR 2012 de



7.3.1 – CONTROLO ORÇAMENTAL – DESPESA

Controlo Orçamental - Despesa

Município de Marco de Canaveses

Ano: 2011

(designação da subarquia local)

(unidade: €)

Código	Classif. Económica Despesa Designação	Dotações corrigidas		Compromissos assumidos		Despesas Pagas			Diferenças		Grau de Execução Orçamental da Despesa
		Exercício	Exercícios futuros	Total	Exercício corrente	Exercícios anteriores	Total	Dotação não comprometida	Saldo	Compromissos por pagar	
01	Despesas com o pessoal	7.710.312,00	89.939,48	7.800.251,48	7.210.343,71	391,00	7.210.725,31	455.410,97	499.599,69	44.175,72	93.528
0101	Remunerações certas e permanentes	5.890.757,00	89.939,48	5.980.696,48	5.704.355,80	,00	5.704.355,80	132.707,57	176.401,40	43.693,83	97.000
010101	Titulares órgãos soberania e memb. órgãos autárq.	156.373,00	,00	156.373,00	156.310,80	,00	156.310,80	62,20	62,20	0,00	90.960
010104	Pessoal quadros-Regime contrato individ. trabalho	3.400.776,00	,00	3.400.776,00	3.451.934,59	,00	3.451.934,59	8.843,41	8.843,41	0,00	99.744
01010401	Pessoal em funções	3.432.178,00	,00	3.432.178,00	3.424.230,74	,00	3.424.230,74	7.947,26	7.947,26	0,00	99.768
01010404	Recrutamento pessoal para novos postos de trabalho	28.600,00	,00	28.600,00	27.703,85	,00	27.703,85	896,15	896,15	0,00	98.967
010106	Pessoal contratado a termo	330.000,00	,00	330.000,00	307.870,96	,00	307.870,96	22.129,04	22.129,04	0,00	93.294
01010601	Pessoal em funções	330.000,00	,00	330.000,00	307.870,96	,00	307.870,96	22.129,04	22.129,04	0,00	93.294
010107	Pessoal em regime de tarefa ou avença	259.484,00	69.939,48	329.423,48	353.637,82	,00	353.637,82	25.764,68	52.601,58	26.816,90	81.829
010108	Pessoal aguardando apresentação	8.000,00	,00	8.000,00	3.677,09	,00	3.677,09	4.322,91	4.322,91	0,00	45.994
010109	Pessoal em qualquer outra situação	248.660,00	,00	248.660,00	198.908,44	,00	198.908,44	34.447,20	40.751,56	15.304,36	79.992
010111	Representação	59.662,00	,00	59.662,00	59.428,17	,00	59.428,17	233,83	233,83	0,00	99.608
010113	Subsídio de férias e de Natal	449.500,00	,00	449.500,00	418.022,12	,00	418.022,12	31.477,88	33.050,45	1.572,57	92.647
010114	Subsídio por doença e maternidade/paternidade	669.208,00	,00	669.208,00	685.247,04	,00	685.247,04	4.050,96	4.050,96	0,00	99.412
010115	Remunerações por doença e maternidade/paternidade	199.000,00	,00	199.000,00	187.644,54	,00	187.644,54	1.355,46	1.355,46	0,00	98.283
0102	Abonos variáveis ou eventuais	241.700,00	,00	241.700,00	147.221,62	,00	147.221,62	94.478,38	94.900,27	481,89	60.712
010202	Horas extraordinárias	25.000,00	,00	25.000,00	19.410,41	,00	19.410,41	5.589,59	5.589,59	0,00	77.642
010203	Alimentação e alojamento	500,00	,00	500,00	,00	,00	,00	500,00	500,00	0,00	0.000
010204	Ajudas de custo	19.000,00	,00	19.000,00	8.976,31	,00	8.976,31	11.792,00	12.023,69	231,69	36.717
010205	Abono para férias	15.000,00	,00	15.000,00	13.981,48	,00	13.981,48	1.038,52	1.038,52	0,00	93.077
010206	Formação	1.000,00	,00	1.000,00	,00	,00	,00	1.000,00	1.000,00	0,00	0.000
010210	Subsídio de trabalho nocturno	1.000,00	,00	1.000,00	,00	,00	,00	1.000,00	1.000,00	0,00	0.000
010211	Subsídio de turno	20.000,00	,00	20.000,00	16.161,41	,00	16.161,41	1.838,59	1.838,59	0,00	89.786
010212	Indemnizações por cessação de funções	16.000,00	,00	16.000,00	16.615,57	,00	16.615,57	3.394,43	3.394,43	0,00	63.078
010213	Cursos suplementares e prémios	90.200,00	,00	90.200,00	31.280,96	,00	31.280,96	58.939,04	59.189,24	250,20	34.390
01021302	Outros	90.200,00	,00	90.200,00	31.280,96	,00	31.280,96	58.939,04	59.189,24	250,20	34.390
010214	Outros abonos em numerário ou espécie	52.000,00	,00	52.000,00	42.603,79	,00	42.603,79	9.396,21	9.396,21	0,00	81.930
0103	Segurança social	1.596.855,00	,00	1.596.855,00	1.308.629,98	,00	1.308.629,98	228.225,02	228.225,02	0,00	85.708
010301	Encargos com a saúde	471.200,00	,00	471.200,00	396.987,98	,00	396.987,98	74.232,02	74.232,02	0,00	84.246
010303	Suísdio familiar a criança e jovens	65.400,00	,00	65.400,00	64.835,33	,00	64.835,33	20.564,67	20.564,67	0,00	75.920
010304	Outras prestações familiares	13.000,00	,00	13.000,00	10.761,74	,00	10.761,74	2.238,26	2.238,26	0,00	82.783
010305	Contribuições para a segurança social	888.505,00	,00	888.505,00	785.989,27	,00	785.989,27	102.515,73	102.515,73	0,00	88.462
01030501	Assistência na doença dos funcionários públicos	506,00	,00	506,00	,00	,00	,00	506,00	506,00	0,00	0.000
01030502	Seg social pess. regime contr.trab.fun.pub.(RCTFPF)	888.000,00	,00	888.000,00	785.989,27	,00	785.989,27	102.010,73	102.010,73	0,00	88.512
0103050201	Caixa Geral de Aposentações	720.000,00	,00	720.000,00	638.432,67	,00	638.432,67	81.567,33	81.567,33	0,00	88.671
0103050202	Segurança social-Regime Geral	168.000,00	,00	168.000,00	147.556,60	,00	147.556,60	20.443,40	20.443,40	0,00	87.831
010306	Accidentes em serviço e doenças profissionais	1.000,00	,00	1.000,00	,00	,00	,00	1.000,00	1.000,00	0,00	0.000
010306	Outras pensões	30.000,00	,00	30.000,00	12.409,43	,00	12.409,43	17.590,57	17.590,57	0,00	41.305
010309	Seguros	107.750,00	,00	107.750,00	97.666,23	,00	97.666,23	10.083,77	10.083,77	0,00	90.642
01030901	Seguros acidentes trabalho doenças profissionais	107.700,00	,00	107.700,00	97.666,23	,00	97.666,23	10.033,77	10.033,77	0,00	90.684
01030902	Seguros de saúde	50,00	,00	50,00	,00	,00	,00	50,00	50,00	0,00	0.000
02	Aquisição de bens e serviços	8.606.876,94	374.778,10	8.981.655,04	5.823.350,83	1.609.595,58	7.622.916,21	570.767,79	1.283.983,73	713.105,94	85.585
0201	Aquisição de bens	1.375.843,94	,00	1.375.843,94	781.441,59	178.424,53	959.866,12	187.524,31	415.977,82	228.463,51	69.798
020102	Contributivos e identificantes	13.400,00	,00	13.400,00	393.989,18	2.577,43	396.566,61	28.307,86	135.833,39	107.525,53	74.487
02010201	Gasolina	11.146,54	,00	11.146,54	11.146,54	,00	11.146,54	1.853,46	1.853,46	0,00	85.743
02010202	Gasóleo	2.253,46	,00	2.253,46	250.725,85	,00	250.725,85	16.230,74	29.074,15	13.443,41	89.417
02010299	Outros	239.000,00	,00	239.000,00	132.116,79	2.577,43	134.694,22	10.223,66	104.305,78	94.092,12	89.937

Controlo Orçamental - Despesa

Município de Marco de Canaveses

(designação da autarquia local)

Ano: 2011

(unidade: €)

Código	Classif. Económica Despesa Designação	Dotações corrigidas		Compromissos assumidos		Despesas Pagas		Total	Dotação não comprometida	Diferenças Saldo	Compromissos por pagar	Grau de Execução Orçamental da Despesa
		Exercício	Exercícios futuros	Exercício	Exercícios anteriores	Exercício corrente	Exercícios anteriores					
020103	Munhões, explosivos e artilhões	6.000,00	,00	,00	,00	,00	,00	,00	6.000,00	6.000,00	0,00	0,000
020104	Limpeza e higiene	38.000,00	,00	30.195,68	,00	30.195,68	6.279,09	16.655,71	7.804,32	21.144,29	13.339,07	44,357
020105	Alimentação-Refeições confeccionadas	33.500,00	,00	28.033,65	,00	28.033,65	24.819,21	24.826,21	5.460,35	8.671,79	3.205,44	74,114
020107	Vestibular e artigos pessoais	20.000,00	,00	19.683,45	,00	19.683,45	3.704,42	13.822,20	310,55	6.177,80	5.867,25	69,111
020108	Material de escritório	61.100,00	,00	46.520,89	,00	46.520,89	7.555,76	37.516,97	14.579,11	23.581,03	9.001,92	61,406
020109	Produtos químicos e farmacêuticos	3.500,00	,00	2.573,37	,00	2.573,37	,00	2.573,37	926,63	926,63	0,00	73,525
020112	Material de transporte-Peças	66.000,00	,00	76.690,58	,00	76.690,58	27.304,31	64.893,41	6.313,42	20.136,59	11.823,17	76,310
020114	Outro material-Peças	15.000,00	,00	12.381,00	,00	12.381,00	4.483,15	10.423,27	3.119,00	5.016,73	1.897,73	67,247
020115	Prémios, condicionações e olivas	16.070,00	,00	12.134,89	,00	12.134,89	2.802,49	8.406,76	3.935,11	7.603,24	3.728,13	52,313
020116	Mercadorias para venda	15,00	,00	,00	,00	,00	,00	,00	15,00	15,00	0,00	0,000
02011601	Água	5,00	,00	,00	,00	,00	,00	,00	5,00	5,00	0,00	0,000
02011602	Electricidade	5,00	,00	,00	,00	,00	,00	,00	5,00	5,00	0,00	0,000
02011603	Outras	5,00	,00	,00	,00	,00	,00	,00	5,00	5,00	0,00	0,000
020117	Ferramentas e utensílios	7.500,00	,00	3.200,85	,00	3.200,85	2.494,85	3.090,50	4.233,15	4.410,50	190,35	41,073
020118	Livros e documentação técnica	5.500,00	,00	5.208,17	,00	5.208,17	4.603,73	5.163,73	231,83	336,27	104,44	60,866
020119	Artigos honoríficos e de decoração	2.000,00	,00	73,62	,00	73,62	,00	73,62	1.926,38	1.926,38	0,00	3,681
020120	Material de educação, cultura e recreio	67.815,00	,00	25.474,45	,00	25.474,45	24.923,83	24.923,83	42.340,55	43.178,01	550,62	36,753
020121	Outros bens	481.943,04	,00	421.034,89	,00	421.034,89	234.756,08	350.765,03	60.000,05	131.178,01	71.168,06	72,781
0202	Aquisição de serviços	7.531.036,00	,00	7.147.792,52	,00	7.147.792,52	5.141.909,04	6.603.050,00	383.243,48	807.065,91	464.742,43	88,475
020201	Encargos das instalações	1.927.500,00	,00	1.983.599,50	,00	1.983.599,50	1.578.139,12	1.850.536,52	43.900,50	76.960,48	33.059,98	96,007
020202	Limpeza e higiene	2.003.200,00	,00	2.001.097,31	,00	2.001.097,31	1.206.251,94	1.891.485,16	2.102,69	111.714,84	109.612,15	94,423
020203	Conservação de bens	106.000,00	,00	93.771,37	,00	93.771,37	68.776,62	81.329,64	11.228,83	23.670,36	12.441,73	77,457
020205	Locação de material de informática	6.000,00	,00	,00	,00	,00	,00	,00	6.000,00	6.000,00	0,00	0,000
020206	Locação de material de transporte	26.000,00	,00	23.558,74	,00	23.558,74	21.449,69	21.449,69	4.441,26	6.550,31	2.109,05	70,608
020208	Locação de outros bens	73.000,00	,00	65.840,45	,00	65.840,45	58.161,07	61.782,96	7.159,55	11.217,05	4.057,50	84,634
020209	Comunicações	122.000,00	,00	115.907,23	,00	115.907,23	4.990,70	111.297,33	6.092,77	10.702,67	4.609,90	91,227
020210	Transportes	1.563.036,00	,00	1.489.228,18	,00	1.489.228,18	1.102.159,48	1.479.130,16	73.807,82	83.896,84	10.089,02	94,632
020211	Representação dos serviços	3.500,00	,00	1.880,13	,00	1.880,13	140,94	1.680,13	1.619,87	1.619,87	0,00	53,718
020212	Seguros	90.000,00	,00	80.124,54	,00	80.124,54	,00	80.124,54	9.875,46	9.875,46	0,00	89,027
020213	Deslocações e estadas	5.000,00	,00	,00	,00	,00	,00	,00	5.000,00	5.000,00	0,00	0,000
020214	Estudos, pareceres, projetos e consultoria	460.650,00	,00	413.602,28	,00	413.602,28	131.588,83	223.286,83	67.047,72	257.363,17	180.315,45	46,455
020215	Formação	46.000,00	,00	36.132,60	,00	36.132,60	26.925,87	30.365,30	9.867,40	15.634,70	5.767,30	66,012
020216	Seminários, exposições e similares	500,00	,00	192,06	,00	192,06	,00	192,06	307,94	307,94	0,00	36,412
020217	Publicidade	25.000,00	,00	23.241,78	,00	23.241,78	13.814,55	18.309,14	1.758,22	8.690,86	4.932,64	73,237
020218	Vigilância e segurança	5,00	,00	,00	,00	,00	,00	,00	5,00	5,00	0,00	0,000
020219	Assistência técnica	38.500,00	,00	33.848,44	,00	33.848,44	9.552,49	32.792,81	4.651,56	5.707,19	1.055,63	85,176
020220	Outros trabalhos especializados	516.936,00	,00	449.840,49	,00	449.840,49	30.792,61	360.000,08	67.096,51	123.035,02	56.839,51	70,025
020222	Serviços de suble	5,00	,00	,00	,00	,00	,00	,00	5,00	5,00	0,00	0,000
020224	Encargos de cobrança de receitas	120.000,00	,00	110.521,90	,00	110.521,90	,00	110.521,90	9.478,10	9.478,10	0,00	92,102
020225	Outros serviços	377.204,00	,00	325.405,52	,00	325.405,52	25.230,09	275.582,96	51.798,48	101.691,00	49.892,57	73,051
03	Juros e outros encargos	924.961,00	,00	863.461,45	,00	863.461,45	308,17	858.716,89	61.490,55	66.244,11	4.744,56	92,838
0301	Juros da dívida pública	659.461,00	,00	615.781,14	,00	615.781,14	,00	615.781,14	43.679,86	43.679,86	0,00	94,910
030103	Socied financ.-Bancos e outras instt. financeiras	859.461,00	,00	815.781,14	,00	815.781,14	,00	815.781,14	43.679,86	43.679,86	0,00	94,918
03010302	Emprestimos de médio e longo prazos	859.461,00	,00	815.781,14	,00	815.781,14	,00	815.781,14	43.679,86	43.679,86	0,00	94,918
0301030201	Caixa Geral de Depósitos	368.018,00	,00	363.543,72	,00	363.543,72	,00	363.543,72	14.474,28	14.474,28	0,00	96,363
0301030202	Banco Espírito Santo	233.458,00	,00	221.940,45	,00	221.940,45	,00	221.940,45	11.508,55	11.508,55	0,00	65,070
0301030206	Millennium BCP	227.985,00	,00	210.287,97	,00	210.287,97	,00	210.287,97	17.697,03	17.697,03	0,00	92,236

Controlo Orçamental - Despesa

Município de Marco de Canaveses

Ano: 2011

(designação da autarquia local)

(unidade: €)

Codigo	Classif. Económica Despesa Designação	Dotações corrigidas		Compromissos assumidos		Despesas Pagas			Diferenças		Grau de Execução Orçamental da Despesa
		Exercício	Exercícios futuros	Total	Exercício corrente	Exercícios anteriores	Total	Dotação não comprometida	Saldo	Compromissos por pagar	
0305	Outros juros	65.000,00	,00	47.680,31	42.627,58	308,17	42.935,75	17.319,69	22.064,25	4.744,56	66,055
030502	Outros	65.000,00	,00	47.680,31	42.627,58	308,17	42.935,75	17.319,69	22.064,25	4.744,56	66,055
0306	Outros encargos financeiros	500,00	,00	,00	,00	,00	0,00	500,00	500,00	0,00	0,000
030601	Outros encargos financeiros	500,00	,00	,00	,00	,00	0,00	500,00	500,00	0,00	0,000
04	Transferências correntes	3.147.494,18	2.938.681,74	2.938.681,74	2.794.179,15	81.477,72	2.875.656,87	208.812,44	271.837,31	63.024,87	91,363
0405	Administração local	2.421.080,18	2.254.474,86	2.254.474,86	2.174.072,21	65.952,40	2.240.024,61	166.885,32	181.035,57	14.450,25	92,532
040501	Continente	2.421.080,18	2.254.474,86	2.254.474,86	2.174.072,21	65.952,40	2.240.024,61	166.885,32	181.035,57	14.450,25	92,532
04050102	Freguesias	2.270.575,18	2.155.550,63	2.155.550,63	2.075.147,98	85.952,40	2.141.100,38	115.004,55	129.474,80	14.450,25	94,298
04050103	Serviços autónomos da administração local	5,00	,00	,00	,00	,00	0,00	5,00	5,00	0,00	0,000
04050104	Associações de municípios	148.975,00	96.924,23	96.924,23	96.924,23	,00	96.924,23	50.050,77	50.050,77	0,00	66,403
04050107	Assembleias distritais	1.005,00	,00	,00	,00	,00	0,00	1.005,00	1.005,00	0,00	0,000
04050108	Outros	500,00	,00	,00	,00	,00	0,00	500,00	500,00	0,00	0,000
0407	Instituições sem fins lucrativos	650.434,00	614.792,13	614.792,13	553.206,94	14.850,32	568.057,26	35.641,87	62.376,74	46.734,87	87,335
040701	Instituições sem fins lucrativos	650.434,00	614.792,13	614.792,13	553.206,94	14.850,32	568.057,26	35.641,87	62.376,74	46.734,87	87,335
0408	Famílias	78.000,00	69.414,75	69.414,75	66.900,00	675,00	67.575,00	6.585,25	8.425,00	1.839,75	88,014
040802	Outras	78.000,00	69.414,75	69.414,75	66.900,00	675,00	67.575,00	6.585,25	8.425,00	1.839,75	88,014
05	Subsídios	10,00	,00	,00	,00	,00	0,00	10,00	10,00	0,00	0,000
0501	Sociedades e quase-sociedades não financeiras	5,00	,00	,00	,00	,00	0,00	5,00	5,00	0,00	0,000
050101	Públicas	5,00	,00	,00	,00	,00	0,00	5,00	5,00	0,00	0,000
05010102	Outras	5,00	,00	,00	,00	,00	0,00	5,00	5,00	0,00	0,000
0508	Famílias	5,00	,00	,00	,00	,00	0,00	5,00	5,00	0,00	0,000
050803	Outras	5,00	,00	,00	,00	,00	0,00	5,00	5,00	0,00	0,000
06	Outras despesas correntes	203.615,00	161.343,55	161.343,55	148.388,02	2.476,83	150.865,45	42.271,45	52.749,05	10.478,10	74,093
0602	Diversas	203.615,00	161.343,55	161.343,55	148.388,02	2.476,83	150.865,45	42.271,45	52.749,05	10.478,10	74,093
060203	Outras	203.615,00	161.343,55	161.343,55	148.388,02	2.476,83	150.865,45	42.271,45	52.749,05	10.478,10	74,093
06020301	Outras instituições	85.000,00	84.557,10	84.557,10	83.871,68	,00	83.871,68	10.442,00	11.128,32	685,42	88,286
06020302	IVA pago	42.000,00	27.513,59	27.513,59	15.244,00	2.476,83	17.220,91	14.466,41	24.270,09	9.792,68	42,193
06020304	Serviços bancários	7.815,00	6.968,25	6.968,25	6.968,25	,00	6.968,25	640,75	640,75	0,00	91,507
06020305	Outras	59.000,00	42.304,61	42.304,61	42.304,61	,00	42.304,61	18.695,39	18.695,39	0,00	71,703
07	Aquisição de bens de capital	3.118.390,06	2.511.888,48	2.511.888,48	1.485.829,87	471.208,39	2.033.016,33	606.501,60	1.085.371,73	478.870,13	65,194
0701	Investimentos	2.391.693,29	2.055.240,55	2.055.240,55	1.485.829,87	275.524,81	1.781.354,08	336.432,74	630.338,61	283.885,87	73,645
070101	Terrenos	131.500,00	131.355,78	131.355,78	107.805,61	107.805,61	107.805,61	144,22	23.694,39	23.550,17	81,981
07010101	Aquisição de terrenos p/ edifícios escolares	107.500,00	107.500,00	107.500,00	107.500,00	,00	107.500,00	0,00	0,00	0,00	100,000
07010104	Aquisição de terrenos-outros	24.000,00	23.855,78	23.855,78	305,61	,00	305,61	144,22	23.694,39	23.550,17	1,273
070102	Habituações	12.472,00	7.394,71	7.394,71	4.222,46	3.172,25	7.394,71	5.077,29	9.077,29	0,00	59,290
07010203	Reparação e beneficiação	12.472,00	7.394,71	7.394,71	4.222,46	3.172,25	7.394,71	5.077,29	9.077,29	0,00	59,290
0701020301	Reparação de edifícios escolares	12.472,00	7.394,71	7.394,71	4.222,46	3.172,25	7.394,71	5.077,29	9.077,29	0,00	59,290
070103	Edifícios	1.256.949,29	1.072.328,72	1.072.328,72	650.699,82	247.669,24	808.278,06	183.720,57	307.771,23	174.050,08	71,516
07010301	Instalações de serviços	464.500,00	426.304,81	426.304,81	139.522,71	199.162,02	338.685,33	38.195,19	125.814,07	87.619,48	72,914
0701030106	Casa dos Arcos	200,00	,00	,00	,00	,00	0,00	200,00	200,00	0,00	0,000
0701030108	Recip antiga Escola Prim p/ Sede da J.F. Favões	100.584,00	106.583,53	106.583,53	16.267,58	93.315,95	100.583,53	0,47	0,47	0,00	100,000
0701030109	Adapt. de instal. para Serviços Técnicos Municipais	190.000,00	89.972,06	89.972,06	27.168,50	,00	27.168,50	10.027,34	72.831,50	62.804,16	27,169
0701030109	Construção e beneficiação diversas	254.716,00	226.746,02	226.746,02	105.946,07	105.946,07	201.833,30	27.467,38	52.782,70	24.815,37	79,278
07010305	Escolas	791.349,29	646.023,91	646.023,91	511.088,11	48.508,62	559.622,73	145.320,38	231.756,56	86.431,18	70,714
0701030529	Contribuição da EBI Rio de Gaietas	100,00	,00	,00	,00	,00	0,00	100,00	100,00	0,00	0,000
0701030530	Requalificação da EBI e Jardim Inf. Gandra-V. Douro	100,00	,00	,00	,00	,00	0,00	100,00	100,00	0,00	0,000
0701030531	Ampliação/Requalificação da EBI Feira Nova-Ariz	100,00	,00	,00	,00	,00	0,00	100,00	100,00	0,00	0,000

Controlo Orçamental - Despesa

Município de Marco de Canaveses

Ano: 2011

(designação da autarquia local)

(unidade: €)

Código	Classif. Económica Despesa Designação	Dotações corrigidas	Compromissos assumidos		Despesas Pagas		Total	Dotação não comprometida	Diferenças Saldo	Compromissos por pagar	Grau de Execução Orçamental da Despesa
			Exercício	Exercícios futuros	Exercício corrente	Exercícios anteriores					
0701030633	Ampliação/Requalificação EB1 S. Sebastião-P. Longa	100,00	,00	,00	,00	,00	0,00	100,00	100,00	0,00	0,000
0701030635	Ampliação/Requalificação EB1 Cruzeiro -Tornio	100,00	,00	,00	,00	,00	0,00	100,00	100,00	0,00	0,000
0701030636	Ampliação/Requalificação EB1 Picota - Tulus	100,00	,00	,00	,00	,00	0,00	100,00	100,00	0,00	0,000
0701030637	Ampliação/Requalificação EB1 Esperança - V.O. Aliv	100,00	,00	,00	,00	,00	0,00	100,00	100,00	0,00	0,000
0701030639	Ampliação/Requalificação EB1 Lordeio - V.B. Quires	100,00	,00	,00	,00	,00	0,00	100,00	100,00	0,00	0,000
0701030640	Ampliação/Requalificação EB1 Vale Covo - Alpend.	100,00	,00	,00	,00	,00	0,00	100,00	100,00	0,00	0,000
0701030641	Ampliação/Requalificação EB1 Seara - Paços Dadois	100,00	,00	,00	,00	,00	0,00	100,00	100,00	0,00	0,000
0701030642	Ampliação/Requalificação EB1 e J Ilarco Rio Gal	100,00	,00	,00	,00	,00	0,00	100,00	100,00	0,00	0,000
0701030643	Requalificação da EB1 Ladaino - Tabuado	100,00	,00	,00	,00	,00	0,00	100,00	100,00	0,00	0,000
0701030644	Requalificação da EB1 e J Livração - Toubias	100,00	,00	,00	,00	,00	0,00	100,00	100,00	0,00	0,000
0701030645	Ampliação/Requalificação EB1 e J Igreja/VBQuires	100,00	,00	,00	,00	,00	0,00	100,00	100,00	0,00	0,000
0701030646	Ampliação/Requalificação EB1 Carreira - Aveseadas	100,00	,00	,00	,00	,00	0,00	100,00	100,00	0,00	0,000
0701030647	Ampliação/Requalificação EB1 e J Fontelas-Corral	100,00	,00	,00	,00	,00	0,00	100,00	100,00	0,00	0,000
0701030648	Ampliação/Requalificação EB1 e J J. Gouveia - V.O. A	100,00	,00	,00	,00	,00	0,00	100,00	100,00	0,00	0,000
0701030649	Centro Escolar Soalhães	100,00	,00	,00	,00	,00	0,00	100,00	100,00	0,00	0,000
0701030650	Centro Escolar de Vila Boa do Bispo	580.219,23	416.793,85	793.834,83	1.210.428,48	330.362,67	330.362,67	143.425,38	229.856,58	86.431,18	58,970
0701030651	Centro Escolar de Fornos	100,00	,00	,00	,00	,00	0,00	100,00	100,00	0,00	0,000
0701030652	Centro Escolar de Sande	229.230,06	229.230,06	,00	229.230,06	180.723,44	48.506,62	0,00	0,00	0,00	100,000
07010307	Outros	200,00	,00	,00	0,00	,00	0,00	200,00	200,00	0,00	0,000
0701030701	Reabilitação Refuncionalização Equip.Marco-Frum21	100,00	,00	,00	0,00	,00	0,00	100,00	100,00	0,00	0,000
0701030702	Reabilitação Requalificação Casa do Agricultor	100,00	,00	,00	0,00	,00	0,00	100,00	100,00	0,00	0,000
070104	Construções diversas	799.905,00	697.523,36	,00	697.523,36	603.279,50	9.300,46	102.381,84	187.259,04	84.877,40	76,590
07010402	Sistemas de drenagem de águas residuais	200,00	,00	,00	0,00	,00	0,00	200,00	200,00	0,00	0,000
0701040201	Águas Residuais de V.B. Quires e Mauréas	50,00	,00	,00	0,00	,00	0,00	50,00	50,00	0,00	0,000
0701040202	Sistema Águas Residuais de Condeance e Sobrelamega	50,00	,00	,00	0,00	,00	0,00	50,00	50,00	0,00	0,000
0701040203	Stat.Águas Residuais Barho e C. Toudas e S. Isidoro	50,00	,00	,00	0,00	,00	0,00	50,00	50,00	0,00	0,000
0701040204	Stat.ÁguasResiduais do Torrão e Várzea do Douro	50,00	,00	,00	0,00	,00	0,00	50,00	50,00	0,00	0,000
07010403	Estações de tratamento de águas residuais	245.000,00	224.605,58	,00	224.605,58	109.846,43	,00	199.846,43	199.846,43	0,00	81,570
0701040306	Outros	220.000,00	199.846,43	,00	199.846,43	109.846,43	,00	199.846,43	199.846,43	0,00	90,839
0701040310	Abast.água rama sameim zona paric Sande P. Longa	25.000,00	24.759,15	,00	24.759,15	,00	,00	240,85	25.000,00	24.759,15	0,000
07010404	Iluminação pública	89.555,00	,00	,00	0,00	,00	,00	89.555,00	89.555,00	0,00	0,000
0701040404	Rede de iluminação pública na área do Concelho	89.555,00	,00	,00	0,00	,00	,00	89.555,00	89.555,00	0,00	0,000
07010405	Parques e jardins	500,00	,00	,00	0,00	,00	,00	500,00	500,00	0,00	0,000
0701040604	Parque Fluvial de Alpendurada e Matos	100,00	,00	,00	0,00	,00	,00	100,00	100,00	0,00	0,000
0701040605	Espacos de Lazer	400,00	,00	,00	0,00	,00	,00	400,00	400,00	0,00	0,000
07010406	Instalações desportivas e recreativas	471.050,00	464.022,23	,00	464.022,23	401.478,97	2.638,25	7.027,77	66.934,78	59.907,01	85,790
0701040602	Complexo desportivo de Alpendurada	60.000,00	59.906,95	,00	59.906,95	,00	,00	93,05	60.000,00	59.906,95	0,000
0701040606	Outras instalações desportivas e recreativas	411.050,00	404.115,28	,00	404.115,28	401.478,97	2.638,25	6.934,72	6.934,78	0,06	94,313
07010407	Captação e distribuição de água	250,00	,00	,00	0,00	,00	,00	250,00	250,00	0,00	0,000
0701040703	Abastecimento de Água a V.B. Quires e Mauréas	50,00	,00	,00	0,00	,00	,00	50,00	50,00	0,00	0,000
0701040704	Abastecimento de Água a Condeance	50,00	,00	,00	0,00	,00	,00	50,00	50,00	0,00	0,000
0701040705	Abastecimento Água a Toudosa e S. Isidoro	50,00	,00	,00	0,00	,00	,00	50,00	50,00	0,00	0,000
0701040706	Abastecimento de Água a Barho e Carvalhosa	50,00	,00	,00	0,00	,00	,00	50,00	50,00	0,00	0,000
0701040707	Abastecimento de Água ao Torrão	50,00	,00	,00	0,00	,00	,00	50,00	50,00	0,00	0,000
07010409	Manutenção e trabalho	13.000,00	8.895,55	,00	8.895,55	1.964,10	6.730,21	4.104,45	4.315,69	211,24	66,802
07010412	Centéfiros	10.000,00	,00	,00	0,00	,00	,00	10.000,00	10.000,00	0,00	0,000
07010413	Outros	350,00	,00	,00	0,00	,00	,00	350,00	350,00	0,00	0,000

Controlo Orçamental - Despesa

Município de Marco de Canaveses

Ano: 2011

(designação da autarquia local)

(unidade: €)

Código	Classif. Económica Despesa Designação	Dotações corrigidas		Compromissos assumidos		Despesas pagas		Diferenças		Grau de Execução Orçamental da Despesa	
		Exercício	Exercícios futuros	Total	Exercício corrente	Exercícios anteriores	Total	Dotação não comprometida	Saldo		Compromissos por pagar
0701041306	Requisit. Urb. do Lopo Conde de Ariz - Feira Nova	100,00	,00	0,00	,00	,00	,00	0,00	100,00	0,00	0,000
0701041315	Casa Municipal da Juventude	100,00	,00	0,00	,00	,00	,00	0,00	100,00	0,00	0,000
0701041399	Requalificações Urbanísticas diversas	150,00	,00	0,00	,00	,00	,00	0,00	150,00	0,00	0,000
070106	Materiais de transporte	5.000,00	2.853,91	2.853,91	,00	2.853,91	,00	2.853,91	2.146,09	0,00	57,078
07010602	Outro	5.000,00	2.853,91	2.853,91	,00	2.853,91	,00	2.853,91	2.146,09	0,00	57,078
070107	Equipamento de informática	35.100,00	31.480,41	31.480,41	,00	31.480,41	21.832,56	23.156,26	3.030,59	8.313,15	65,972
070108	Software informático	16.900,00	14.724,85	14.724,85	,00	14.724,85	12.889,17	14.048,35	2.175,15	676,50	83,128
070109	Equipamento administrativo	17.200,00	8.257,17	8.257,17	,00	8.257,17	143,56	8.257,17	8.942,83	0,00	48,007
070110	Equipamento básico	113.067,00	87.839,63	87.839,63	,00	87.839,63	75.764,13	85.600,64	25.227,37	2.238,99	75,708
07011002	Outro	113.067,00	87.839,63	87.839,63	,00	87.839,63	75.764,13	85.600,64	25.227,37	2.238,99	75,708
070111	Ferramentas e utensílios	4.500,00	1.483,01	1.483,01	,00	1.483,01	1.314,01	1.314,01	3.006,99	170,00	29,200
0703	Bens de domínio público	726.696,77	456.647,91	552.251,35	95.603,44	652.251,35	75.980,07	165.683,58	270.048,86	184.094,26	37,383
070303	Obras construções e infraestruturas	726.696,77	456.647,91	552.251,35	95.603,44	652.251,35	75.980,07	165.683,58	270.048,86	184.094,26	37,383
07030301	Viadutos, arruamentos e obras complementares	353.918,77	261.436,04	357.039,48	95.603,44	357.039,48	48.496,25	30.915,08	92.480,73	182.024,11	22,438
07030308	Viação rural	240.360,00	195.211,87	195.211,87	,00	195.211,87	27.483,62	164.767,90	45.188,13	2.980,15	76,078
0703030902	Construção passeios na área do Concelho	25.000,00	853,41	853,41	,00	853,41	,00	853,41	24.146,59	0,00	3,414
0703030812	BarrilRedeVárzea Área Mun-Microregi Frio-Zona Nordes	7.440,00	3.067,91	3.067,91	,00	3.067,91	3.067,91	3.067,91	4.372,09	0,00	41,235
0703030815	Barril Rieda Várzea Área Mun-Microregi Frio-Zona Cert	72.200,00	71.265,86	71.265,86	,00	71.265,86	,00	68.305,53	934,32	3.894,47	64,698
0703030816	Barril Rieda Várzea Área Mun-Microregi Frio-Zona Nort	106.490,00	95.008,96	95.808,96	,00	95.808,96	,00	95.808,96	10.881,04	0,00	89,782
0703030818	Barril Rieda Várzea Área Mun-Microregi Frio-Zona Sul	24.856,00	20.032,47	20.032,47	,00	20.032,47	20.032,47	20.032,47	4.833,53	0,00	80,554
0703030819	Barril Rieda Várzea Área Mun-Microregi Frio-Zona Sul	4.394,00	4.393,44	4.393,44	,00	4.393,44	4.393,44	4.393,44	0,56	0,00	99,987
07030313	Outros	132.400,00	,00	0,00	,00	0,00	,00	,00	132.400,00	0,00	0,000
0703031301	Reabilitação Física Centro Urbano Marco Canaveses	132.400,00	,00	0,00	,00	0,00	,00	,00	132.400,00	0,00	0,000
08	Transferências de capital	100,00	,00	0,00	,00	0,00	,00	,00	100,00	0,00	0,000
0805	Administração local	905.079,00	749.507,22	749.507,22	,00	749.507,22	433.235,30	55.044,00	160.471,78	261.227,82	53,658
080501	Contribuinte	659.227,00	537.755,30	537.755,30	,00	537.755,30	318.901,96	31.600,00	121.471,70	308.725,04	53,169
08050102	Freguesias	659.227,00	537.755,30	537.755,30	,00	537.755,30	318.901,96	31.600,00	121.471,70	308.725,04	53,169
08050103	Serviços autónomos da administração local	524.434,00	514.935,34	514.935,34	,00	514.935,34	266.082,00	31.600,00	9.498,86	187.253,34	62,483
08050104	Associações de municípios	5,00	,00	0,00	,00	0,00	,00	,00	5,00	0,00	0,000
08050108	Outros	134.666,00	22.819,96	22.819,96	,00	22.819,96	22.819,96	,00	111.868,04	0,00	16,943
0807	Instituições sem fins lucrativos	250.752,00	211.751,92	211.751,92	,00	211.751,92	114.333,34	23.444,00	39.000,08	112.974,06	54,946
080701	Instituições sem fins lucrativos	250.752,00	211.751,92	211.751,92	,00	211.751,92	114.333,34	23.444,00	39.000,08	112.974,06	54,946
10	Passivos financeiros	2.595.939,00	2.504.233,62	2.504.233,62	,00	2.504.233,62	2.504.233,62	,00	81.705,38	0,00	97,595
100603	Sociedades financeiras, Bancos e outras inst. financeiras	2.595.939,00	2.504.233,62	2.504.233,62	,00	2.504.233,62	2.504.233,62	,00	81.705,38	0,00	97,595
10060301	Caixa Geral de Depósitos	1.217.718,00	1.202.727,30	1.202.727,30	,00	1.202.727,30	1.202.727,30	,00	14.990,70	0,00	98,769
10060302	Banco Espírito Santo	675.260,00	650.714,08	650.714,08	,00	650.714,08	650.714,08	,00	24.575,92	0,00	96,361
10060305	Milénium BCP	672.631,00	650.792,24	650.792,24	,00	650.792,24	650.792,24	,00	22.138,76	0,00	96,710
11	Outras despesas de capital	5.500,00	,00	0,00	,00	0,00	,00	,00	5.500,00	0,00	0,000
1102	Diversas	5.500,00	,00	0,00	,00	0,00	,00	,00	5.500,00	0,00	0,000
110201	Restituições	5.000,00	,00	0,00	,00	0,00	,00	,00	5.000,00	0,00	0,000



Controlo Orçamental - Despesa

Município de Marco de Canaveses

Ano: 2011

(designação da autarquia local)

(unidade: €)

Código	Classif. Económica Despesa Designação	Dotações corrigidas		Compromissos assumidos		Despesas Pagas		Diferenças		Grau de Execução Orçamental da Despesa		
		Outras	500,00	Exercício	Exercícios futuros	Total	Exercício corrente	Exercícios anteriores	Total		Dotação não comprometida	Saldo
110200												
	Total Despesas Correntes		20.302.272,12	19.583.499,32	464.714,58	20.028.214,50	16.943.570,83	1.764.209,90	18.727.880,73	1.338.772,20	2.174.391,39	835.619,19
	Total Despesas de Capital		6.539.808,06	6.765.629,30	889.238,07	6.654.867,37	4.499.278,86	826.252,39	8.026.531,35	824.178,76	1.574.276,81	740.098,05
	Total Geral		27.802.080,18	26.329.129,22	1.353.952,65	26.683.081,87	21.442.849,69	2.310.462,29	22.753.411,98	2.172.950,96	3.748.668,20	1.575.717,24
			500,00			0,00			0,00	500,00	500,00	0,00
												0,000

ORGÃO EXECUTIVO
 Em 27 de Abril de 2011
 Inês Mamede

ORGÃO DELIBERATIVO
 Em ... de 27 ABR 2012 de ...
 A J ...



7.3.2 – CONTROLO ORÇAMENTAL – RECEITA

Controlo Orçamental - Receita

Município de Marco de Canaveses

Ano: 2011

(designação da autarquia local)

(unidade: €)

Classif.	Classif. Económica da Receita	Previsões Corrigidas	Rec. por Cobrar no início do ano	Receitas Liquidadas	Liquidações Anuladas	Rec. Cobradas Brutas	Reembolsos e Rest. Emitidos	Reembolsos e Rest. Pagos	Receita Cobrada Líquida	Rec. p/ Cobrar no final do Ano	Grau Exec. da Receita
01	Impostos directos	4.352.020,00	0,00	6.054.298,09	0,00	6.054.298,09	0,00	0,00	6.054.298,09	0,00	139,115
0102	Outros	4.352.020,00	0,00	6.054.298,09	0,00	6.054.298,09	0,00	0,00	6.054.298,09	0,00	139,115
010202	Imposto municipal sobre imóveis	2.171.845,00	0,00	3.518.949,24	0,00	3.518.949,24	0,00	0,00	3.518.949,24	0,00	162,026
010203	Imposto único de circulação	714.490,00	0,00	814.577,31	0,00	814.577,31	0,00	0,00	814.577,31	0,00	114,008
010204	Imposto municipal sobre transm. onerosas imóveis	1.017.893,00	0,00	1.089.092,20	0,00	1.089.092,20	0,00	0,00	1.089.092,20	0,00	106,995
010205	Derrama	429.557,00	0,00	361.730,40	0,00	361.730,40	0,00	0,00	361.730,40	0,00	84,210
010207	Impostos abolidos	18.195,00	0,00	269.948,94	0,00	269.948,94	0,00	0,00	269.948,94	0,00	1484,459
01020701	Contribuição autárquica	13.460,00	0,00	19.356,08	0,00	19.356,08	0,00	0,00	19.356,08	0,00	143,804
01020702	Imposto municipal de sisa	4.725,00	0,00	250.592,86	0,00	250.592,86	0,00	0,00	250.592,86	0,00	5303,553
010299	Impostos directos diversos	50,00	0,00	0,00	0,00	0,00	0,00	0,00	0,00	0,00	0,000
02	Impostos indirectos	179.812,00	4.230,58	130.303,54	0,00	130.303,54	0,00	0,00	130.303,54	4.230,58	72,467
0202	Outros	179.812,00	4.230,58	130.303,54	0,00	130.303,54	0,00	0,00	130.303,54	4.230,58	72,467
020206	Impostos indirectos específicos das autarquias locais	179.812,00	4.230,58	130.303,54	0,00	130.303,54	0,00	0,00	130.303,54	4.230,58	72,467
02020601	Mercados e feiras	507,00	0,00	363,12	0,00	363,12	0,00	0,00	363,12	0,00	71,621
02020602	Loteamentos e obras	88.027,00	0,00	34.986,31	0,00	34.986,31	0,00	0,00	34.986,31	0,00	39,745
0202060201	Loteamentos	15.785,00	0,00	1.408,40	0,00	1.408,40	0,00	0,00	1.408,40	0,00	8,922
0202060202	Alvará de Loteamento	877,00	0,00	271,62	0,00	271,62	0,00	0,00	271,62	0,00	30,971
0202060203	Taxa de Urbanização	959,00	0,00	0,00	0,00	0,00	0,00	0,00	0,00	0,00	0,000
0202060204	Taxa de Coelência	12.285,00	0,00	2.660,00	0,00	2.660,00	0,00	0,00	2.660,00	0,00	21,652
0202060205	Licença de Obras	54.075,00	0,00	19.778,60	0,00	19.778,60	0,00	0,00	19.778,60	0,00	36,576
0202060206	Averbamento	90,00	0,00	90,55	0,00	90,55	0,00	0,00	90,55	0,00	100,611
0202060207	Visitas	1.560,00	0,00	3.031,09	0,00	3.031,09	0,00	0,00	3.031,09	0,00	194,301
0202060208	Prescrições	161,00	0,00	45,27	0,00	45,27	0,00	0,00	45,27	0,00	28,118
0202060209	Prorrogação	1.799,00	0,00	6.857,10	0,00	6.857,10	0,00	0,00	6.857,10	0,00	381,162
0202060210	Aditamento	371,00	0,00	381,98	0,00	381,98	0,00	0,00	381,98	0,00	102,960
0202060299	Outros	65,00	0,00	461,70	0,00	461,70	0,00	0,00	461,70	0,00	710,308
02020603	Ocupação da via pública	53,00	0,00	86,73	0,00	86,73	0,00	0,00	86,73	0,00	163,642
02020605	Publicidade	72.199,00	4.230,58	89.525,02	0,00	89.525,02	0,00	0,00	89.525,02	4.230,58	123,998
02020699	Outros	19.026,00	0,00	5.342,36	0,00	5.342,36	0,00	0,00	5.342,36	0,00	28,079
0202069901	Taxa municipal de direitos de passagem	4.500,00	0,00	0,00	0,00	0,00	0,00	0,00	0,00	0,00	0,000
0202069902	Taxa de depósito da ficha técnica da habitação	611,00	0,00	243,02	0,00	243,02	0,00	0,00	243,02	0,00	39,774
0202069999	Outros	13.915,00	0,00	5.099,34	0,00	5.099,34	0,00	0,00	5.099,34	0,00	36,646
04	Taxas, multas e outras penalidades	550.258,00	10.313,89	348.243,78	0,00	348.243,78	0,00	0,00	348.243,78	10.313,89	63,287
0401	Taxas	543.151,00	5.414,01	340.637,17	0,00	340.637,17	0,00	0,00	340.637,17	5.414,01	62,715
040123	Taxas específicas das autarquias locais	543.151,00	5.414,01	340.637,17	0,00	340.637,17	0,00	0,00	340.637,17	5.414,01	62,715
04012301	Mercados e feiras	89.097,00	0,00	26.319,84	0,00	26.319,84	0,00	0,00	26.319,84	0,00	29,541
04012302	Loteamentos e obras	290.609,00	0,00	146.081,11	0,00	146.081,11	0,00	0,00	146.081,11	0,00	50,267
0401230201	Loteamentos	3.361,00	0,00	3.873,10	0,00	3.873,10	0,00	0,00	3.873,10	0,00	115,237
0401230202	Alvará de Loteamento	3.491,00	0,00	864,82	0,00	864,82	0,00	0,00	864,82	0,00	24,776
0401230203	Taxa de Urbanização	8.770,00	0,00	114,30	0,00	114,30	0,00	0,00	114,30	0,00	1,303

Controlo Orçamental - Receita

Município de Marco de Canaveses

(designação da autarquia local)

Ano: 2011

(unidade: €)

Classif.	Classif. Económica da Receita	Designação	Previsões Corrigida	Rec. por Cobrar no início do ano	Rec. Liquidadas	Liquidações Anuladas	Rec. Cobradas Brutas	Reembolsos e Rest. Emitidos	Reembolsos e Rest. Pagos	Receita Cobrada Líquida	Rec. p/ Cobrar no final do Ano	Grau Exec. da Receita
0401230204		Taxa de Cedência	56.841,00	0,00	12.237,46	0,00	12.237,46	0,00	0,00	12.237,46	0,00	21.529
0401230205		Licença de Obras	164.452,00	0,00	102.438,17	0,00	102.438,17	0,00	0,00	102.438,17	0,00	62.291
0401230206		Aviamento	902,00	0,00	524,86	0,00	524,86	0,00	0,00	524,86	0,00	58.188
0401230207		Visitorias	5.020,00	0,00	3.900,83	0,00	3.900,83	0,00	0,00	3.900,83	0,00	77.706
0401230208		Prescrições	883,00	0,00	241,38	0,00	241,38	0,00	0,00	241,38	0,00	27.336
0401230209		Prorrogação	23.625,00	0,00	20.383,03	0,00	20.383,03	0,00	0,00	20.383,03	0,00	86.277
0401230210		Adiamento	2.048,00	0,00	1.010,94	0,00	1.010,94	0,00	0,00	1.010,94	0,00	49.362
0401230299		Outros	21.216,00	0,00	492,12	0,00	492,12	0,00	0,00	492,12	0,00	2.320
04012303		Ocupação da via pública	71,00	0,00	2.397,71	0,00	2.397,71	0,00	0,00	2.397,71	0,00	3377.056
04012305		Caça, uso e ponte de arma	354,00	0,00	170,31	0,00	170,31	0,00	0,00	170,31	0,00	48.110
04012399		Outras	163.020,00	5.414,01	165.668,20	0,00	165.668,20	0,00	0,00	165.668,20	5.414,01	101.624
0401239901		Taxa de depósito da ficha técnica de habitação	238,00	0,00	152,96	0,00	152,96	0,00	0,00	152,96	0,00	64.269
0401239902		Taxa pela emissão do certificado de registo	164,00	0,00	53,02	0,00	53,02	0,00	0,00	53,02	0,00	32.329
0401239999		Outros	162.618,00	5.414,01	165.462,22	0,00	165.462,22	0,00	0,00	165.462,22	5.414,01	101.749
0402		Multas e outras penalidades	7.107,00	4.899,88	7.606,61	0,00	7.606,61	0,00	0,00	7.606,61	4.899,88	107.030
040201		Juros de mora	1.630,00	0,00	421,15	0,00	421,15	0,00	0,00	421,15	0,00	25.837
040299		Multas e penalidades diversas	5.477,00	4.899,88	7.185,46	0,00	7.185,46	0,00	0,00	7.185,46	4.899,88	131.193
05		Rendimentos da propriedade	1.684.954,00	0,00	1.446.590,62	0,00	1.446.590,62	0,00	0,00	1.446.590,62	0,00	85.853
0502		Juros-Sociedades financeiras	5.380,00	0,00	19.298,14	0,00	19.298,14	0,00	0,00	19.298,14	0,00	358.701
050201		Bancos e outras instituições financeiras	5.380,00	0,00	19.298,14	0,00	19.298,14	0,00	0,00	19.298,14	0,00	358.701
0507		Dividend partíc. lucros socied. quase-soc. não financ.	500,00	0,00	0,00	0,00	0,00	0,00	0,00	0,00	0,00	0.000
050799		Outras	500,00	0,00	0,00	0,00	0,00	0,00	0,00	0,00	0,00	0.000
0510		Rendas	1.679.074,00	0,00	1.427.292,48	0,00	1.427.292,48	0,00	0,00	1.427.292,48	0,00	85.005
051099		Outros	1.679.074,00	0,00	1.427.292,48	0,00	1.427.292,48	0,00	0,00	1.427.292,48	0,00	85.005
06		Transferências correntes	11.207.301,00	0,00	11.611.643,18	0,00	11.611.643,18	0,00	0,00	11.611.643,18	0,00	103.608
0603		Administração central	11.207.301,00	0,00	11.611.643,18	0,00	11.611.643,18	0,00	0,00	11.611.643,18	0,00	103.608
060301		Estado	9.030.758,00	0,00	9.669.809,76	0,00	9.669.809,76	0,00	0,00	9.669.809,76	0,00	107.078
06030101		Fundo de Equilíbrio Financeiro	6.827.243,00	0,00	7.475.774,00	0,00	7.475.774,00	0,00	0,00	7.475.774,00	0,00	109.499
06030102		Fundo Social Municipal	1.330.920,00	0,00	1.330.920,00	0,00	1.330.920,00	0,00	0,00	1.330.920,00	0,00	100.000
06030103		Participação fixa no IRS	545.525,00	0,00	545.525,00	0,00	545.525,00	0,00	0,00	545.525,00	0,00	100.000
06030199		Outras	327.070,00	0,00	317.590,76	0,00	317.590,76	0,00	0,00	317.590,76	0,00	97.102
060307		Serviços e fundos autónomos	2.124.683,00	0,00	1.899.541,26	0,00	1.899.541,26	0,00	0,00	1.899.541,26	0,00	89.404
060309		Serv.fund autóm.-Subsist. prof.famil.polit.act.EFP	51.860,00	0,00	42.292,16	0,00	42.292,16	0,00	0,00	42.292,16	0,00	81.551
07		Venda de bens e serviços correntes	992.497,00	93.131,21	763.534,66	0,00	763.534,66	4.244,54	4.194,54	757.135,12	95.336,21	76.286
0701		Venda de bens	6.195,00	91.657,29	2.045,60	0,00	2.045,60	0,00	0,00	2.045,60	91.657,29	33.020
070101		Materiais de escritório	500,00	0,00	35,43	0,00	35,43	0,00	0,00	35,43	0,00	7.086
070103		Publicações e impressos	4.195,00	0,00	2.010,17	0,00	2.010,17	0,00	0,00	2.010,17	0,00	47.918
070105		Bens inutilizados	500,00	0,00	0,00	0,00	0,00	0,00	0,00	0,00	0,00	0.000
070108		Mercadorias	1.000,00	91.657,29	0,00	0,00	0,00	0,00	0,00	0,00	91.657,29	0.000
07010801		Água	500,00	91.657,29	0,00	0,00	0,00	0,00	0,00	0,00	91.657,29	0.000

Controlo Orçamental - Receita

Município de Marco de Canaveses

Ano: 2011

(designação da autarquia local)

(unidade: €)

Classif.	Classif. Económica da Receita Designação	Previsões Corrigida	Rec. por Cobrar no início do ano	Receitas Liquidadas	Liquidações Anuladas	Rec. Cobradas Brutas	Reembolsos e Rest. Emitidos	Reembolsos e Rest. Pagos	Receita Cobrada Líquida	Rec. p/ Cobrar no final do Ano	Grau Exec. da Exec.
07010803	Outros	500,00	0,00	0,00	0,00	0,00	0,00	0,00	0,00	0,00	0,000
0702	Serviços	898.303,00	1.473,92	696.964,09	0,00	694.759,09	564,54	504,54	694.254,55	3.678,92	77.285
070201	Aluguer de espaços e equipamentos	40.927,00	0,00	19.030,20	0,00	19.030,20	184,50	184,50	18.845,70	0,00	46.047
070203	Victorias e ensaios	3.602,00	0,00	3.227,49	0,00	3.227,49	0,00	0,00	3.227,49	0,00	89.603
070208	Serv.sociais,recreativos,culturais e de desporto	141.986,00	0,00	139.490,91	0,00	139.490,91	0,00	0,00	139.490,91	0,00	98.243
07020801	Serviços sociais	500,00	0,00	0,00	0,00	0,00	0,00	0,00	0,00	0,00	0,000
07020802	Serviços recreativos	500,00	0,00	0,00	0,00	0,00	0,00	0,00	0,00	0,00	0,000
07020803	Serviços culturais	500,00	0,00	0,00	0,00	0,00	0,00	0,00	0,00	0,00	0,000
07020804	Serviços desportivos	140.486,00	0,00	139.490,91	0,00	139.490,91	0,00	0,00	139.490,91	0,00	99.292
070209	Serviços específicos das autarquias	711.662,00	1.473,92	535.154,27	0,00	532.949,27	370,04	320,04	532.629,23	3.678,92	74.843
07020902	Resíduos sólidos	659.452,00	0,00	411.863,88	0,00	411.863,88	20,04	20,04	411.843,84	0,00	62.452
07020903	Transportes colectivos de pessoas e mercadorias	169,00	0,00	30.931,91	0,00	28.726,91	0,00	0,00	28.726,91	2.205,00	16998,172
07020904	Trabalhos por conta de particulares	500,00	0,00	0,00	0,00	0,00	0,00	0,00	0,00	0,00	0,000
07020905	Cemitérios	479,00	0,00	313,33	0,00	313,33	0,00	0,00	313,33	0,00	65,413
07020906	Mercados e feiras	141,00	484,69	44.072,83	0,00	44.072,83	0,00	0,00	44.072,83	484,69	31257,326
07020907	Parques de estacionamento	40.974,00	0,00	37.135,24	0,00	37.135,24	0,00	0,00	37.135,24	0,00	90,631
07020999	Outros	9.947,00	979,23	10.837,08	0,00	10.837,08	350,00	300,00	10.537,08	979,23	105,932
070299	Outros	126,00	0,00	61,22	0,00	61,22	0,00	0,00	61,22	0,00	48,587
07029999	Outros	126,00	0,00	61,22	0,00	61,22	0,00	0,00	61,22	0,00	48,587
0703	Rendas	87.999,00	0,00	64.524,97	0,00	64.524,97	3.690,00	3.690,00	60.834,97	0,00	69,131
070301	Habitaações	36.391,00	0,00	19.559,97	0,00	19.559,97	0,00	0,00	19.559,97	0,00	53,749
070302	Edifícios	51.108,00	0,00	44.965,00	0,00	44.965,00	3.690,00	3.690,00	41.275,00	0,00	80,760
070399	Outras	500,00	0,00	0,00	0,00	0,00	0,00	0,00	0,00	0,00	0,000
08	Outras receitas correntes	78.427,00	0,00	251.043,05	0,00	251.043,05	0,00	0,00	251.043,05	0,00	320,098
0801	Outras	78.427,00	0,00	251.043,05	0,00	251.043,05	0,00	0,00	251.043,05	0,00	320,098
080199	Outras	78.427,00	0,00	251.043,05	0,00	251.043,05	0,00	0,00	251.043,05	0,00	320,098
08019901	Indemniz.por deterior,roubo extravio bens patrim.	1.252,00	0,00	2.404,71	0,00	2.404,71	0,00	0,00	2.404,71	0,00	192,069
08019902	Indem.estrag.prov.outrem viat.outr.equip.aut.local	644,00	0,00	2.867,41	0,00	2.867,41	0,00	0,00	2.867,41	0,00	445,250
08019999	Diversas	76.531,00	0,00	245.770,93	0,00	245.770,93	0,00	0,00	245.770,93	0,00	321,139
09	Venda de bens de investimento	504.000,00	0,00	0,00	0,00	0,00	0,00	0,00	0,00	0,00	0,000
0901	Terrenos	451.500,00	0,00	0,00	0,00	0,00	0,00	0,00	0,00	0,00	0,000
090101	Sociedades e quase-sociedades não financeiras	500,00	0,00	0,00	0,00	0,00	0,00	0,00	0,00	0,00	0,000
090102	Sociedades financeiras	500,00	0,00	0,00	0,00	0,00	0,00	0,00	0,00	0,00	0,000
090109	Instituições sem fins lucrativos	500,00	0,00	0,00	0,00	0,00	0,00	0,00	0,00	0,00	0,000
090110	Familias	450.000,00	0,00	0,00	0,00	0,00	0,00	0,00	0,00	0,00	0,000
0902	Habitaações	500,00	0,00	0,00	0,00	0,00	0,00	0,00	0,00	0,00	0,000
090210	Familias	500,00	0,00	0,00	0,00	0,00	0,00	0,00	0,00	0,00	0,000
0903	Edifícios	50.500,00	0,00	0,00	0,00	0,00	0,00	0,00	0,00	0,00	0,000
090301	Sociedades e quase-sociedades não financeiras	500,00	0,00	0,00	0,00	0,00	0,00	0,00	0,00	0,00	0,000
090310	Familias	50.000,00	0,00	0,00	0,00	0,00	0,00	0,00	0,00	0,00	0,000

Controlo Orçamental - Receita

Município de Marco de Canaveses

Ano: 2011

(designação da autarquia local)

(unidade: €)

Classif.	Classif. Económica da Receita Designação	Previsões Corrigida	Rec. por Cobrar no início do ano	Rec. Liquidadas	Liquidações Anuladas	Rec. Cobradas Brutas	Reembolsos e Rest. Emitidos	Reembolsos e Rest. Pagos	Receita Cobrada Líquida	Rec. p/ Cobrar no final do ano	Grau Exec. da Receita
0904	Outros bens de investimento	1.500,00	0,00	0,00	0,00	0,00	0,00	0,00	0,00	0,00	0,000
090401	Sociedades e quase-sociedades não financeiras	1.500,00	0,00	0,00	0,00	0,00	0,00	0,00	0,00	0,00	0,000
09040101	Equipamento de transporte	500,00	0,00	0,00	0,00	0,00	0,00	0,00	0,00	0,00	0,000
09040102	Máquinaria e equipamento	500,00	0,00	0,00	0,00	0,00	0,00	0,00	0,00	0,00	0,000
09040103	Outros	500,00	0,00	0,00	0,00	0,00	0,00	0,00	0,00	0,00	0,000
10	Transferências de capital	7.269.123,00	0,00	4.794.754,72	0,00	4.794.754,72	0,00	0,00	4.794.754,72	0,00	65,961
1003	Administração central	7.269.123,00	0,00	4.794.754,72	0,00	4.794.754,72	0,00	0,00	4.794.754,72	0,00	65,961
100301	Estado	4.551.496,00	0,00	4.551.496,00	0,00	4.551.496,00	0,00	0,00	4.551.496,00	0,00	100,000
10030101	Fundo de Equilíbrio Financeiro	4.551.496,00	0,00	4.551.496,00	0,00	4.551.496,00	0,00	0,00	4.551.496,00	0,00	100,000
100307	Estado-Particip.comunitária project.co-financiados	2.717.627,00	0,00	243.258,72	0,00	243.258,72	0,00	0,00	243.258,72	0,00	8,951
10030701	FEDER	2.702.831,00	0,00	243.258,72	0,00	243.258,72	0,00	0,00	243.258,72	0,00	9,000
10030709	Outros	14.796,00	0,00	0,00	0,00	0,00	0,00	0,00	0,00	0,00	0,000
11	Activos financeiros	500,00	0,00	0,00	0,00	0,00	0,00	0,00	0,00	0,00	0,000
1110	Alienação de partes sociais de empresas	500,00	0,00	0,00	0,00	0,00	0,00	0,00	0,00	0,00	0,000
13	Outras receitas de capital	47.816,00	66.785,00	2.000,00	0,00	2.000,00	0,00	0,00	2.000,00	66.785,00	4,183
1301	Outras	47.816,00	66.785,00	2.000,00	0,00	2.000,00	0,00	0,00	2.000,00	66.785,00	4,183
130101	Indemnizações	500,00	0,00	0,00	0,00	0,00	0,00	0,00	0,00	0,00	0,000
130199	Outras	47.316,00	66.785,00	2.000,00	0,00	2.000,00	0,00	0,00	2.000,00	66.785,00	4,227
Total Receitas Correntes		19.045.259,00	107.675,68	20.605.656,92	0,00	20.605.656,92	20.603.451,92	4.194,54	20.599.257,38	109.880,68	108,159
Total Receitas de Capital		7.821.439,00	66.785,00	4.796.754,72	0,00	4.796.754,72	4.796.754,72	0,00	4.796.754,72	66.785,00	61,328
Total de Reposições Não Abatidas		0,00	0,00	0,00	0,00	0,00	0,00	0,00	0,00	0,00	0,000
Total das Receitas Orçamentais		26.866.708,00	174.460,68	25.402.411,64	0,00	25.402.411,64	25.400.206,64	4.194,54	25.396.012,10	176.665,68	94,526
16	Saldo da gerência anterior	635.372,18	0,00	635.372,18	0,00	635.372,18	0,00	0,00	635.372,18	0,00	100,000
1601	Saldo orçamental	635.372,18	0,00	635.372,18	0,00	635.372,18	0,00	0,00	635.372,18	0,00	100,000
160101	Na posse do serviço	635.372,18	0,00	635.372,18	0,00	635.372,18	0,00	0,00	635.372,18	0,00	100,000
17	Operações extra-orçamentais	986.566,78	0,00	0,00	0,00	0,00	0,00	0,00	0,00	0,00	0,000
1702	Outras operações de tesouraria	986.566,78	0,00	0,00	0,00	0,00	0,00	0,00	0,00	0,00	0,000
Total Saldo de Gerência Anterior		1.621.938,96	0,00	635.372,18	0,00	635.372,18	0,00	0,00	635.372,18	0,00	39,174
Total Geral		28.488.646,96	174.460,68	26.037.783,82	0,00	26.035.578,82	4.244,54	4.194,54	26.031.384,28	176.665,68	91,375

ORGÃO EXECUTIVO
 Em ... de ... de 2011
Manuel Soares

ORGÃO DELIBERATIVO
 Em ... de ... de 2011
P. I.

CÂMARA MUNICIPAL DO MARCO DE CANAVESES

7.4.1 – EXECUÇÃO ANUAL DAS GRANDES OPÇÕES DO PLANO

Execução Anual das Grandes Opções do Plano

Município de Marco de Canaveses

Ano: 2011
(unidade: €)

(designação da autarquia local)

Obj. Prog	Projeto	Ano / Nº / Ação	Designação	Código Classificação Orçamental	Forma de Realiz	Fonte Financiamento (%)			Datas (Mês/Ano)		Montante Previsto			Montante executado			Nível Execução Anual (%)	Nível Execução Global (%)
						AC	AA	FC	Início	Fim	Ano	Anos seguintes	Total	Ano	Anos Anteriores	Total		
FUNÇÕES GERAIS																		
ADMINISTRAÇÃO GERAL																		
01 111	2006/5007		Encargos instalações - Consumos água, saneamento e outros	0102 02010201	O				01/2006	12/2015	1.927.500,00	9.643.912,00	11.571.412,00	3.223.372,02	1.850.539,52	5.073.911,54	96,01	34,30
01 111	2007/4		Combustíveis e lubrificantes	0102 02010202	O				01/2007	12/2015	280.400,00	780.000,00	1.060.400,00	387.904,26	250.725,85	638.630,11	89,42	44,10
01 111	2007/8	1	Aquisição de Gasóleo	0102 070104	O				01/2007	12/2011	24.000,00	0,00	24.000,00	244.762,03	305,61	245.067,64	1,27	91,18
01 111	2008/41		Recuperação da antiga Escola Primária p/ Sede da J. F. Favões	0102 070107	E				01/2008	12/2011	109.584,00	0,00	109.584,00	0,00	109.583,53	100,00	100,00	
01 111	2009/6		Equipamento de Informática	0102 070108	O				01/2009	12/2011	34.500,00	0,00	34.500,00	59.092,82	23.156,26	82.249,08	67,12	87,88
01 111	2009/7		Software Informático	0102 070108	O				01/2009	12/2011	16.800,00	0,00	16.800,00	28.836,44	14.048,35	42.884,79	83,62	93,97
01 111	2009/8		Equipamento Básico-Outro	0102 07011002	O				01/2009	12/2011	111.000,00	0,00	111.000,00	261.649,11	84.234,11	345.883,22	75,89	92,82
01 111	2009/9		Ferramentas e Utensílios	0102 070111	O				01/2009	12/2011	4.500,00	0,00	4.500,00	15.685,80	1.314,01	16.999,81	29,20	84,22
01 111	2009/10		Equipamento Administrativo	0102 070109	O				01/2009	12/2011	17.000,00	0,00	17.000,00	13.470,63	8.267,17	21.727,80	48,57	71,31
01 111	2009/11		Equipamento de Transporte	0102 07010602	O				01/2009	12/2011	5.000,00	0,00	5.000,00	0,00	2.853,91	2.853,91	57,08	57,08
01 111	2009/30		Reparação e Beneficiação Diversas de Instalações Municipais	0102 07010602	O				01/2009	12/2011	103.000,00	0,00	103.000,00	75.381,70	72.289,70	147.671,40	70,18	82,78
01 111	2011/1		Adaptação de Instalações para Serviços Técnicos Municipais	0102 07010602	E				01/2011	12/2011	100.000,00	0,00	100.000,00	0,00	27.168,50	27.168,50	27,17	27,17
Totais do Programa 111:											2.733.284,00	10.423.912,00	13.157.196,00	4.310.154,81	2.444.476,52	6.754.631,33	89,43	38,67
PROTECÇÃO CIVIL E LUTA CONTRA INCÉNDIOS																		
01 121	2007/5004		Protocolo de colaboração (A.H. Bombeiros Voluntários de Marco de Canaveses)	0102 080701	O				01/2007	12/2012	0,00	70.000,00	70.000,00	62.500,00	0,00	62.500,00	0,00	47,17
01 121	2010/5012		Protocolo de colaboração (A.H. Bombeiros Voluntários de Marco de Canaveses)	0102 040701	O				01/2010	12/2011	48.000,00	0,00	48.000,00	60.000,00	48.000,00	108.000,00	100,00	100,00
Totais do Programa 121:											48.000,00	70.000,00	118.000,00	122.500,00	48.000,00	170.500,00	100,00	70,89
Totais do Objetivo 01:											2.781.284,00	10.493.912,00	13.275.196,00	4.432.654,81	2.492.476,52	6.925.131,33	89,62	39,11

Execução Anual das Grandes Opções do Plano

Município de Marco de Canaveses

Ano: 2011
(unidade: €)

(designação da autarquia local)

Obj. Prog	Projeto	Designação	Código Classificação Orçamental	Forma de Realiz.	Fonte Financiamento (%)			Datas (Mês/Ano)		Montante Previsto			Montante executado			Nível Execução Anual (%)	Nível Execução Global (%)
					AC	AA	FC	Início	Fim	Ano	Anos seguintes	Total	Anos Anteriores	Ano	Total		
02	211	2006/5003	0102 040701	0				01/2006	12/2011	18.000,00	0,00	18.000,00	36.000,00	18.000,00	54.000,00	100,00	100,00
FUNÇÕES SOCIAIS																	
ENSINO NÃO SUPERIOR																	
02	211	2007/5002	0102 020106	O				01/2007	12/2012	100,00	1.025,00	1.125,00	0,00	0,00	0,00	0,00	0,00
02	211	2007/5002	0102 020225	O				01/2007	12/2012	100,00	1.275,00	1.375,00	0,00	0,00	0,00	0,00	0,00
02	211	2007/5002	0102	E				01/2008	12/2013	100,00	2.999.900,00	3.000.000,00	0,00	0,00	0,00	0,00	0,00
02	211	2008/19	0102	E				01/2008	12/2013	100,00	249.900,00	250.000,00	0,00	0,00	0,00	0,00	0,00
02	211	2008/20	0102	E				01/2008	12/2013	100,00	499.900,00	500.000,00	0,00	0,00	0,00	0,00	0,00
02	211	2008/22	0102	E				01/2008	12/2013	100,00	149.900,00	150.000,00	0,00	0,00	0,00	0,00	0,00
02	211	2008/24	0102	E				01/2008	12/2013	100,00	274.900,00	275.000,00	0,00	0,00	0,00	0,00	0,00
02	211	2008/25	0102	E				01/2008	12/2013	100,00	299.900,00	300.000,00	0,00	0,00	0,00	0,00	0,00
02	211	2008/26	0102	E				01/2008	12/2013	100,00	249.900,00	250.000,00	0,00	0,00	0,00	0,00	0,00
02	211	2008/28	0102	E				01/2008	12/2013	100,00	249.900,00	250.000,00	0,00	0,00	0,00	0,00	0,00
02	211	2008/29	0102	E				01/2008	12/2014	100,00	249.900,00	250.000,00	0,00	0,00	0,00	0,00	0,00
02	211	2008/30	0102	E				01/2008	12/2014	100,00	149.900,00	150.000,00	0,00	0,00	0,00	0,00	0,00
02	211	2008/31	0102	E				01/2008	12/2014	100,00	149.900,00	150.000,00	0,00	0,00	0,00	0,00	0,00
02	211	2008/32	0102	E				01/2008	12/2014	100,00	74.900,00	75.000,00	0,00	0,00	0,00	0,00	0,00
02	211	2008/33	0102	E				01/2008	12/2014	100,00	49.900,00	50.000,00	0,00	0,00	0,00	0,00	0,00
02	211	2008/34	0102	E				01/2008	12/2014	100,00	149.900,00	150.000,00	0,00	0,00	0,00	0,00	0,00
02	211	2008/35	0102	E				01/2008	12/2014	100,00	249.900,00	250.000,00	0,00	0,00	0,00	0,00	0,00
02	211	2008/36	0102	E				01/2008	12/2014	100,00	249.900,00	250.000,00	0,00	0,00	0,00	0,00	0,00
02	211	2008/37	0102	E				01/2008	12/2014	100,00	249.900,00	250.000,00	0,00	0,00	0,00	0,00	0,00
02	211	2008/38	0102	E				01/2008	12/2013	100,00	1.827.242,00	1.827.342,00	0,00	0,00	0,00	0,00	0,00
02	211	2008/38	0102	0				01/2008	12/2013	107.500,00	215.000,00	322.500,00	107.500,00	107.500,00	215.000,00	50,00	50,00
02	211	2008/39	0102	E				01/2008	12/2012	100,00	49.900,00	50.000,00	0,00	0,00	0,00	0,00	0,00
02	211	2009/1	0102	E				01/2009	12/2012	560.219,23	793.635,00	1.353.854,23	0,00	330.362,67	330.362,67	58,97	24,40
02	211	2009/1	0102	O				01/2009	12/2012	500,00	61.755,00	62.255,00	0,00	0,00	0,00	0,00	0,00
02	211	2009/1	0102	O				01/2009	12/2012	500,00	21.115,00	21.615,00	0,00	0,00	0,00	0,00	0,00
02	211	2009/1	0102	O				01/2009	12/2012	500,00	71.883,00	72.383,00	0,00	0,00	0,00	0,00	0,00
02	211	2009/1	0102	O				01/2009	12/2012	500,00	40.035,00	40.535,00	0,00	0,00	0,00	0,00	0,00
02	211	2009/1	0102	O				01/2009	12/2011	36.000,00	0,00	36.000,00	0,00	0,00	0,00	0,00	0,00
02	211	2009/2	0102	E				01/2009	12/2013	100,00	1.869.900,00	1.890.000,00	0,00	0,00	0,00	0,00	0,00
02	211	2009/2	0102	O				01/2009	12/2013	100,00	61.640,00	61.740,00	0,00	0,00	0,00	0,00	0,00

Execução Anual das Grandes Opções do Plano

Município de Marco de Canaveses

Ano: 2011

(unidade: €)

(designação da autarquia local)

Ob Prog	Projeto	Ano / Nº	Apção	Designação	Código Classificação Orçamental	Forma de Realiz.	Fonte Financiamento (%)			Datas (Mês/Ano)		Montante Previsto			Montante executado			Nível Execução Anual (%)	Nível Execução Global (%)
							AC	AA	FC	Início	Fim	Ano	Anos seguintes	Total	Ano	Anos Anteriores	Total		
FUNÇÕES SOCIAIS																			
ENSINO NÃO SUPERIOR																			
02 211	2009/2	3		Material	0102 020120	O				01/2009	12/2013	100,00	15.740,00	0,00	15.840,00	0,00	0,00	0,00	0,00
02 211	2009/2	4		Mobiliário	0102 07011002	O				01/2009	12/2013	100,00	63.644,00	0,00	63.744,00	0,00	0,00	0,00	0,00
02 211	2009/2	5		Equipamento Informático	0102 070107	O				01/2009	12/2013	100,00	14.600,00	0,00	14.700,00	0,00	0,00	0,00	0,00
02 211	2009/2	6		Projecto de Arquitectura	0102 020214	O				01/2009	12/2011	39.000,00	0,00	39.000,00	0,00	31.200,00	0,00	0,00	80,00
02 211	2009/12			Requalificação do Parque Escolar															
02 211	2009/12	1		Reparação de Edifícios Escolares-Emprelhada	0102	E				01/2009	12/2011	12.472,00	0,00	12.472,00	0,00	7.394,71	0,00	0,00	59,29
02 211	2009/12	2		Reparação de Edifícios Escolares-Administração Directa	0102 020121	O				01/2009	12/2012	13.000,00	57.500,00	70.500,00	2.551,44	2.551,44	0,00	0,00	19,83
02 211	2009/14			Projecto Escola Feliz															
02 211	2009/14	2		Material de educação	0102 020120	O				01/2009	12/2012	27.765,00	50.000,00	77.765,00	22.711,16	11.753,58	34.464,74	42,33	34,30
02 211	2009/29			Construção Centro Escolar de Saúde	0102	E	30	70		01/2009	12/2011	229.230,06	0,00	229.230,06	636.738,61	229.230,06	865.968,67	100,00	100,00
02 211	2011/2			Plano Nacional de Leitura- Ler +															
02 211	2011/2	3		Aquisição de Livros p/ Bibliotecas das escolas	0102 020120	O				01/2011	12/2011	22.450,00	0,00	22.450,00	0,00	6.611,11	0,00	0,00	29,45
												1.070.136,29	11.534.289,00	12.604.425,29	802.949,77	744.603,57	1.547.553,34	69,58	11,54
SERVIÇOS AUXILIARES DE ENSINO																			
02 212	2006/5004			Transportes Escolares	0102 020210	O				01/2005	12/2014	1.523.531,00	4.533.000,00	6.056.531,00	2.309.742,96	1.453.530,71	3.763.273,67	95,41	44,98
02 212	2006/5005			Acordo de cooperação (Refeições e outras despesas correntes)	0102 04050102	O				01/2005	12/2014	1.902.903,18	5.650.593,00	7.553.496,18	3.044.077,08	1.774.068,17	4.818.145,25	93,23	45,46
02 212	2006/5023			Incentivo ao Sucesso Escolar															
02 212	2006/50231			Programa Escolar de Incentivos															
02 212	2007/5003			Programa Generalização Actividades Enriquecimento Curricular	0102 040701	O				01/2006	12/2011	500,00	0,00	500,00	300,00	0,00	300,00	0,00	37,50
02 212	2007/50031			Acordos de colaboração celebrados	0102 020220	O	100			01/2007	12/2011	311.412,00	0,00	311.412,00	930.925,76	288.722,89	1.199.648,65	86,29	96,56
02 212	2007/50032			Encargos com pessoal	0102 010107	O	100			01/2007	12/2011	152.486,00	0,00	152.486,00	167.559,36	115.422,76	282.982,12	75,89	88,42
02 212	2007/50033			Outras despesas correntes	0102 040701	O	100			01/2007	12/2011	63.034,00	0,00	63.034,00	127.715,62	45.840,72	173.556,34	72,72	90,99
02 212	2007/50034			Outras despesas correntes	0102 020121	O	100			01/2007	12/2011	10.000,00	0,00	10.000,00	20.166,98	5.513,83	25.680,81	55,14	85,13
02 212	2007/5011			Ação Social Escolar ao 1.º CEB	0102 040802	O				01/2007	12/2011	76.000,00	0,00	76.000,00	107.900,00	67.575,00	175.475,00	88,91	95,42
02 212	2010/5010			Programa Fruta Escolar aos Alunos do 1.º Ciclo	0102 020105	O				01/2010	12/2011	31.000,00	0,00	31.000,00	13.000,63	23.955,40	36.966,03	77,28	83,99
												4.070.866,18	10.183.593,00	14.254.459,18	6.721.388,39	3.754.629,48	10.476.017,87	92,23	49,94
AÇÃO SOCIAL																			
02 232	2006/5006			Comissão Protecção Crianças Jovens em Risco Marco Canav															
02 232	2006/50061			Material de escritório	0102 020108	O				01/2005	12/2011	500,00	0,00	500,00	0,00	0,00	0,00	0,00	0,00
02 232	2006/50062			Aquisição de bens	0102 020121	O				01/2005	12/2011	500,00	0,00	500,00	0,00	190,58	190,58	38,12	38,12
02 232	2006/50063			Outros serviços	0102 020225	O				01/2005	12/2011	500,00	0,00	500,00	0,00	0,00	0,00	0,00	0,00
02 232	2006/5017			Participação, Transf. verbas - Acção Social - Despesas Capital	0102 080701	O				01/2005	12/2012	120.000,00	95.000,00	215.000,00	117.500,00	68.333,34	185.833,34	58,94	55,89
02 232	2008/5001			Compant Transf. verbas - Acção Social - Transf Cap (Centros Dial/Convívio e outras)	0102 08050102	O				01/2008	12/2012	23.334,00	73.332,00	96.666,00	48.166,66	0,00	48.166,66	0,00	33,26
02 232	2009/4			Reabilitação e Refuncionalização de Equipamento/Marco-Fórum 21															

Execução Anual das Grandes Opções do Plano

Município de Marco de Canaveses

Ano: 2011
(unidade: €)

(designação da autarquia local)

Obj. Prog	Projeto	Ano / Nº Ação	Designação	Código Classificação Orçamental	Forma de Realiz.	Fonte Financiamento (%)			Datas (Mês/Ano)			Montante Previsto			Montante executado			Nível Execução Anual (%)	Nível Execução Global (%)
						AC	AA	FC	Início	Fim	Ano	Anos seguintes	Total	Anos Anteriores	Ano	Total			
02			FUNÇÕES SOCIAIS																
			AÇÃO SOCIAL																
02 232	2009/4 1		Obra de Reabilitação Física da Casa do Povo de Fornos para Espaço Marco	0102	O				01/2009	12/2012	100,00	249.900,00	250.000,00	0,00	0,00	0,00	0,00	0,00	0,00
02 232	2009/4 2		Centro de Recursos com Necessidades Educativas Especiais	0102 070109	O				01/2009	12/2012	100,00	4.300,00	4.400,00	0,00	0,00	0,00	0,00	0,00	0,00
02 232	2009/4 3		Equipamento Administrativo	0102 07011002	O				01/2009	12/2012	100,00	22.700,00	22.800,00	0,00	0,00	0,00	0,00	0,00	0,00
02 232	2009/4 3/1		Aquisição de Equipamento para Valências a Disponibilizar no Espaço Marco	0102 070108	O				01/2009	12/2012	100,00	22.700,00	22.800,00	0,00	0,00	0,00	0,00	0,00	0,00
02 232	2009/4 3/2		Equipamento Informático	0102	E				01/2009	12/2011	134,116,00	0,00	134.116,00	183.464,52	129.643,60	293.108,12	96,67	98,50	0,00
02 232	2009/16		Construção do Centro de Dia de V.B. Quires	0102	E	25	75		01/2009	12/2013	100,00	199.900,00	200.000,00	0,00	0,00	0,00	0,00	0,00	
02 232	2009/5001		Adaptação/Remodelação de Edifícios para Centros de Convívio/Dia	0102 0202121	O				01/2009	12/2012	5.000,00	20.000,00	25.000,00	0,00	0,00	0,00	0,00	0,00	
02 232	2010/5001		Campanha de Solidariedade "Natal com um Sorriso"	0102 020225	O				01/2010	12/2011	2.500,00	0,00	2.500,00	0,00	0,00	0,00	0,00	0,00	
02 232	2010/50011		Aquisição de Serviços	0102 0202121	O				01/2010	12/2011	2.500,00	0,00	2.500,00	4.832,01	0,00	4.832,01	0,00	0,00	
02 232	2010/50012		Aquisição de Bens	0102 0202121	O				01/2010	12/2011	2.500,00	0,00	2.500,00	0,00	0,00	0,00	0,00	0,00	
02 232	2010/5002		Marco Sénior (Passelo Anual/Balile da Primavera/Encontro de Poesia/Exposição Arte Sénior)	0102 0202121	O				01/2010	12/2011	137,94	0,00	137,94	137,94	0,00	137,94	100,00	100,00	
02 232	2010/50022		Aquisição de Bens	0102 020210	O				01/2010	12/2011	5,00	0,00	5,00	0,00	0,00	0,00	0,00	0,00	
02 232	2010/50023		Aquisição de serviços de transportes	0102 020210	O				01/2010	12/2011	5,00	0,00	5,00	0,00	0,00	0,00	0,00	0,00	
			Totais do Programa 232:																
									289.592,94		687.832,00	977.424,94	333.963,19	201.685,46	535.648,65	69,64	40,85		
02 242			ORDENAMENTO DO TERRITÓRIO																
02 242	2006/5009		Comparticipação, Transferências de verbas - Despesas Capital	0102 08050102	O				01/2005	12/2012	12.500,00	388.114,00	400.614,00	37.050,00	11.288,50	48.338,50	90,31	11,04	
02 242	2008/42		Requalificação Urbana do Largo Conde de Ariz	0102	E				01/2008	12/2013	100,00	399.900,00	400.000,00	0,00	0,00	0,00	0,00	0,00	
02 242	2008/44		Requalificações Urbanísticas diversas	0102	E				01/2008	12/2012	100,00	4.900,00	5.000,00	139.777,22	0,00	139.777,22	0,00	0,00	
02 242	2009/3		Reabilitação Física do Centro Urbano do Marco de Canaveses	0102	E				01/2009	12/2012	132,100,00	2.199.900,00	2.332.000,00	0,00	0,00	0,00	0,00	0,00	
02 242	2009/3 1		Obra de Reabilitação Física de Av.º Dr. Francisco Sá Carneiro	0102	E				01/2009	12/2013	100,00	1.799.900,00	1.800.000,00	0,00	0,00	0,00	0,00	0,00	
02 242	2009/3 2		Obra de Reabilitação Física de Av.º Gago Coutinho	0102	E				01/2009	12/2013	100,00	1.091.734,00	1.091.834,00	0,00	0,00	0,00	0,00	0,00	
02 242	2009/3 3		Obra de Reabilitação Física de Av.º Manuel Pereira Soares	0102	E				01/2009	12/2012	100,00	144.550,00	144.650,00	0,00	0,00	0,00	0,00	0,00	
02 242	2009/3 4		Projectos de Arquitectura e Especialidades	0102 020214	O				01/2009	12/2013	100,00	99.900,00	100.000,00	0,00	0,00	0,00	0,00	0,00	
02 242	2009/3 5		Fiscalização das Fases de Empreitada	0102 020220	O				01/2009	12/2013	145.200,00	6.128.898,00	6.274.098,00	176.827,22	11.288,50	188.115,72	7,77	2,92	
			Totais do Programa 242:																
									25.000,00		0,00	25.000,00	16.096,51	0,00	16.096,51	0,00	39,17		
02 243			SANEAMENTO																
02 243	2008/6		Abast. agua ramais saneam zona par. - Sande e Penhalonga	0102	E				01/2008	12/2011	25.000,00	0,00	25.000,00	0,00	0,00	0,00	0,00	0,00	
02 243	2009/13		Outros	0102	O				01/2009	12/2013	220.000,00	150.000,00	370.000,00	3.892,00	199.846,43	203.738,43	90,84	54,49	
02 243	2010/7		Sistema Águas Residuais de V.B. Quires e M'aurolés	0102	E	30	70		01/2010	12/2013	50,00	399.084,00	399.134,00	0,00	0,00	0,00	0,00	0,00	
02 243	2010/8		Sistema de Águas Residuais de Constance e Sobretâmega	0102	E	30	70		01/2010	12/2013	50,00	330.061,00	330.111,00	0,00	0,00	0,00	0,00	0,00	

Execução Anual das Grandes Opções do Plano

Município de Marco de Canaveses

Ano: 2011

(unidade: €)

(designação da autarquia local)

Obj. Prog	Projeto	Designação	Código Classificação Orçamental	Forma de Realiz.	Fonte Financiamento (%)			Datas (Mês/Ano)			Montante Previsto			Montante executado			Nível Execução Anual (%)	Nível Execução Global (%)
					AC	AA	FC	AA	FC	Fim	Ano	Anos seguintes	Total	Anos Anteriores	Ano	Total		
02		FUNÇÕES SOCIAIS																
02	243	SANEAMENTO																
02	243	2010/8	0102	E	30	70	01/2010	12/2012	50,00	1.486.432,00	1.486.482,00	0,00	0,00	0,00	0,00	0,00	0,00	
02	243	2011/4	0102	E	30	70	01/2011	12/2011	50,00	0,00	50,00	0,00	0,00	0,00	0,00	0,00	0,00	
02	244	2006/5010	0102	O			01/2006	12/2012	5.000,00	49.537,00	54.537,00	0,00	0,00	0,00	0,00	0,00	0,00	
02	244	2010/10	0102	E	30	70	01/2010	12/2012	50,00	670.658,00	670.768,00	0,00	0,00	0,00	0,00	0,00	0,00	
02	244	2010/11	0102	E	30	70	01/2010	12/2013	50,00	707.350,00	707.400,00	0,00	0,00	0,00	0,00	0,00	0,00	
02	244	2010/12	0102	E	30	70	01/2010	12/2012	50,00	315.825,00	315.875,00	0,00	0,00	0,00	0,00	0,00	0,00	
02	244	2010/13	0102	E	30	70	01/2010	12/2013	50,00	1.028.150,00	1.028.200,00	0,00	0,00	0,00	0,00	0,00	0,00	
02	244	2011/5	0102	E	30	70	01/2011	12/2011	50,00	0,00	50,00	0,00	0,00	0,00	0,00	0,00	0,00	
02	245	2006/5011	0102	O			01/2006	12/2015	5.250,00	2.771.520,00	2.776.770,00	0,00	0,00	0,00	0,00	0,00	0,00	
02	245	2006/5012	0102	O			01/2005	12/2015	1.062.000,00	4.576.000,00	5.638.000,00	1.461.208,87	972.223,83	1.831.747,68	919.261,33	1.831.747,68	97,67	35,54
02	246	2006/5013	0102	O			01/2006	12/2012	75.000,00	50.000,00	125.000,00	281.000,00	0,00	281.000,00	0,00	281.000,00	0,00	69,21
02	246	2008/45	0102	E			01/2008	12/2012	5.000,00	239.500,00	244.500,00	0,00	0,00	0,00	0,00	0,00	0,00	0,00
02	246	2008/46	0102	E			01/2008	12/2012	5.000,00	25.000,00	30.000,00	81.496,66	0,00	81.496,66	0,00	81.496,66	0,00	73,09
02	246	2009/21	0102	E	40	60	01/2009	12/2012	100,00	24.900,00	25.000,00	0,00	0,00	0,00	0,00	0,00	0,00	0,00
02	246	2009/22	0102	E	40	60	01/2009	12/2012	100,00	149.900,00	150.000,00	0,00	0,00	0,00	0,00	0,00	0,00	0,00
02	246	2009/23	0102	E	40	60	01/2009	12/2012	100,00	24.900,00	25.000,00	0,00	0,00	0,00	0,00	0,00	0,00	0,00
02	246	2009/24	0102	E	40	60	01/2009	12/2012	100,00	49.900,00	50.000,00	0,00	0,00	0,00	0,00	0,00	0,00	0,00
02	251	2006/5016	0102	O			01/2006	12/2012	85.400,00	564.100,00	649.500,00	362.496,66	0,00	362.496,66	0,00	362.496,66	0,00	35,82
02	251	2006/6	0102	O			01/2005	12/2011	88.400,00	0,00	88.400,00	327.305,00	68.747,79	396.052,79	77,77	95,27	85,27	
02	251	2006/5015	0102	O			01/2005	12/2011	10.000,00	0,00	10.000,00	24.863,11	0,00	24.863,11	0,00	24.863,11	0,00	71,32
02	251	2008/15	0102	E			01/2008	12/2011	100,00	0,00	100,00	0,00	0,00	0,00	0,00	0,00	0,00	0,00
02	251	2008/15	0102	E			01/2008	12/2011	100,00	0,00	100,00	0,00	0,00	0,00	0,00	0,00	0,00	0,00

Execução Anual das Grandes Opções do Plano

Município de Marco de Canaveses

Ano: 2011

(designação da autarquia local)

(unidade: €)

Obj./Prog	Projeto	Designação	Código Classificação Orçamental	Forma de Realiz.	Fontes Financiamento (%)			Datas (Mês/Ano)			Montante Previsto			Montante executado			Nível Execução Anual (%)	Nível Execução Global (%)
					AC	AA	FC	Inicio	Fim	Ano	Anos seguintes	Total	Anos Anteriores	Ano	Total			
FUNÇÕES SOCIAIS																		
CULTURA																		
02 251		Casa Municipal da Juventude	0102 070101316	E				01/2008	12/2011	100,00	0,00	0,00	0,00	0,00	0,00	0,00	0,00	0,00
02 251	2008/47	Festas do Marco-Festival Anho Assado c/ Arroz Forno e Feira das Colectividades	0102 020121	O	40	60	60	01/2009	12/2011	301,00	0,00	0,00	300,93	300,93	99,98	99,98	99,98	
02 251	2009/50041	Aquisição de bens	0102 020225	O	40	60	60	01/2009	12/2011	5,00	0,00	0,00	2.928,00	2.928,00	0,00	99,83	99,83	
02 251	2009/50042	Aquisição de serviços																
02 251	2009/5005	Festas do Marco - Feira do Artesanato, Gastronomia e Vinhos	0102 020121	O	40	60	60	01/2009	12/2011	2.500,00	0,00	0,00	1.429,02	1.429,02	57,16	59,75	59,75	
02 251	2009/50051	Aquisição de bens	0102 020225	O	40	60	60	01/2009	12/2011	54.951,00	0,00	0,00	54.950,91	54.950,91	100,00	100,00	100,00	
02 251	2009/50052	Aquisição de serviços																
02 251	2010/5004	Prémio Artístico Carmen Miranda	0102 020225	O				01/2010	12/2011	5,00	0,00	0,00	0,00	0,00	0,00	0,00	0,00	
02 251	2010/50041	Aquisição de Serviços	0102 020115	O				01/2010	12/2011	2.270,00	0,00	0,00	2.269,85	2.269,85	99,99	99,99	99,99	
02 251	2010/50042	Prémios e Ofertas																
02 251	2010/5007	Marco de Letras-Feira do Livro de Marco de Canaveses	0102 020225	O				01/2010	12/2011	705,00	0,00	0,00	704,33	704,33	99,90	99,99	99,99	
02 251	2010/50071	Aquisição de Serviços	0102 020121	O				01/2010	12/2011	5,00	0,00	0,00	576,00	576,00	0,00	99,14	99,14	
02 251	2010/50072	Aquisição de Bens	0102 020121	O				01/2010	12/2011	50,00	0,00	0,00	0,00	0,00	0,00	0,00	0,00	
02 251	2011/6	Paisagens milenares	0102 070101300	E	20	80	80	01/2011	12/2012	699.700,00	0,00	0,00	699.750,00	699.750,00	0,00	0,00	0,00	
02 251	2011/7	Comemoração do Centenário do Edifício dos Paços do Concelho																
02 251	2011/7 1	Aquisição de bens	0102 020121	O				01/2011	12/2011	500,00	0,00	0,00	0,00	0,00	0,00	0,00	0,00	
02 251	2011/7 2	Aquisição de serviços	0102 020225	O				01/2011	12/2011	500,00	0,00	0,00	0,00	0,00	0,00	0,00	0,00	
								Total do Programa 251:			160.542,00	724.853,00	885.395,00	359.694,11	128.402,83	488.096,94	79,98	39,20
DESPORTO, RECREIO E LAZER																		
02 252		Complexo desportivo de Alpendorada	0102 070101300	E				01/2007	12/2011	60.000,00	0,00	0,00	0,00	0,00	0,00	0,00	0,00	0,00
02 252	2003/28	Outros Equipamentos e infra-estruturas	0102 070101300	E				01/2003	12/2013	411.000,00	792.000,00	38.183,00	404.115,22	442.298,22	98,32	35,64	35,64	
02 252	2003/32	Outras instalações desportivas e recreativas (Cine-teatro e outras)	0102 080701	O				01/2005	12/2012	52.308,00	642.953,00	179.864,00	10.000,00	189.864,00	19,12	21,70	21,70	
02 252	2006/5016	Comparticipação, Transf Verbas - Desporto - Despesas Capital	0102 040701	O				01/2005	12/2012	275.000,00	255.000,00	644.343,70	248.051,50	892.395,20	90,20	75,99	75,99	
02 252	2006/5020	Comparticipação, transf verbas - Desporto - Despesas Correntes																
02 252	2008/48	Parque Fluvial de Alpendorada e Matos	0102 070101300	E				01/2008	12/2012	100,00	24.900,00	0,00	0,00	0,00	0,00	0,00	0,00	
02 252	2010/3	Aquisição de Material e Equipamento Desportivo	0102 07011002	O				01/2010	12/2012	1.367,00	15.000,00	0,00	1.366,53	1.366,53	99,97	8,35	8,35	
02 252	2010/3 1	Equipamento Desportivo	0102 020120	O				01/2010	12/2012	1.000,00	4.000,00	0,00	0,00	0,00	0,00	0,00	0,00	
02 252	2010/3 2	Aquisição de Material	0102 020120	O				01/2010	12/2012	5.000,00	5.000,00	0,00	0,00	0,00	0,00	0,00	0,00	
02 252	2010/4	Constituição, Recuperação e Aquecimento das Infra-Estruturas do Desporto Escolar-Engrelhata	0102 070101300	E				01/2010	12/2012	5.000,00	5.000,00	0,00	0,00	0,00	0,00	0,00	0,00	
02 252	2010/5	Constituição, Recuperação e Aquecimento das Infra-Estruturas do Desporto Escolar-Administração Directa	0102 070101300	A				01/2010	12/2012	12.500,00	12.500,00	0,00	0,00	0,00	0,00	0,00	0,00	
02 252	2010/6	Requalificação da Zona Ribeirinha do Torrião	0102 070101300	E				01/2010	12/2013	100,00	1.999.900,00	0,00	0,00	0,00	0,00	0,00	0,00	
02 252	2010/5008	Eventos para o Fomento, Promoção e Difusão da Saúde e do Desporto																
02 252	2010/50081	Aquisição de Serviços	0102 020225	O				01/2010	12/2011	18.350,00	0,00	0,00	922,50	922,50	5,03	5,03	5,03	

Execução Anual das Grandes Opções do Plano

Município de Marco de Canaveses

Ano: 2011
(unidade: €)

(designação da autarquia local)

Obj/Prog	Projeto	Designação	Código Classificação Orçamental	Forma de Realiz	Fonte Financiamento (%)			Datas (Mês/Ano)		Montante Previsto			Montante executado			Nível Execução Anual (%)	Nível Execução Global (%)
					AC	AA	FC	Início	Fim	Ano	Anos seguintes	Total	Anos Anteriores	Ano	Total		
02		FUNÇÕES SOCIAIS															
02	252	DESPORTO, RECREIO E LAZER															
02	252	2010/50082	0102.020121	0				01/2010	12/2011	2.500,00	0,00	2.500,00	0,00	2.451,90	2.451,90	98,08	98,08
								Totais do Programa 252:		839.225,00	3.751.253,00	4.590.478,00	862.390,70	666.907,65	1.529.298,35	79,47	28,05
02	253	OUTRAS ACTIVIDADES CÍVICAS E RELIGIOSAS															
02	253	2006/5018															
02	253	2006/50181	0102.020108	0				01/2006	12/2011	250,00	0,00	250,00	0,00	0,00	0,00	0,00	0,00
02	253	2006/50182	0102.020220	0				01/2006	12/2011	250,00	0,00	250,00	0,00	0,00	0,00	0,00	0,00
02	253	2008/5003	0102.080701	0				01/2008	12/2012	48.444,00	10.000,00	58.444,00	22.333,34	48.444,00	70.777,34	100,00	87,62
								Totais do Programa 253:		48.944,00	10.000,00	58.944,00	22.333,34	48.444,00	70.777,34	96,98	87,08
								Totais do Objetivo 02:		8.963.556,41	46.597.915,00	55.561.471,41	12.035.726,91	7.647.293,08	19.683.019,99	85,32	29,12

Execução Anual das Grandes Opções do Plano

Município de Marco de Canaveses

Ano: 2011
(unidade: €)

(designação da autarquia local)

Obj. Prog	Projeto Ano / Nº Ação	Designação	Código Classificação Orçamental	Forma de Realiz.	Fonte Financiamento (%)			Datas (Mês/Ano)			Montante Previsto			Montante executado			Nível Execução Anual (%)	Nível Execução Global (%)
					AC	AA	FC	AA	FC	Fin	Ano	Anos seguintes	Total	Ano	Anos Anteriores	Total		
FUNÇÕES ECONÓMICAS																		
03	03 310	AGRICULTURA, PECUÁRIA, SILVICULTURA, CAÇA																
03	03 310	2009/5	Reabilitação e Requalificação da Casa do Agricultor															
03	03 310	2009/5 1	0102	E				01/2009	12/2013	100,00	249.900,00	0,00	0,00	0,00	0,00	0,00	0,00	0,00
03	03 310	2009/5 2	0102	O				01/2009	12/2013	100,00	49.900,00	0,00	0,00	0,00	0,00	0,00	0,00	0,00
								Totais do Programa 310:			200,00	299.800,00	0,00	0,00	0,00	0,00	0,00	0,00
INDÚSTRIA E ENERGIA																		
03	03 320	2008/13	Rede de iluminação pública na área do Concelho															
03	03 320	2008/13 1	0102	E	30	70		06/2011	05/2012	50,00	53.595,00	0,00	0,00	0,00	0,00	0,00	0,00	0,00
03	03 320	2008/13 2	0102	E	30	70		01/2011	12/2012	59.500,00	125.000,00	0,00	0,00	0,00	0,00	0,00	0,00	0,00
03	03 320	2008/13 3	0102	E				01/2008	12/2012	5,00	45.005,00	0,00	0,00	0,00	0,00	0,00	0,00	0,00
								Totais do Programa 320:			59.555,00	223.595,00	0,00	0,00	0,00	0,00	0,00	0,00
TRANSPORTES RODOVÁRIOS																		
03	03 331	2003/80	Viadutos, arruamentos e obras complementares															
03	03 331	2003/81	0102	E				01/2002	12/2012	353.916,77	221.100,00	211.291,00	79.411,93	290.702,93	22,44	36,97		
03	03 331	2003/122	0102	O				01/2002	12/2011	13.000,00	5.000,00	0,00	853,41	853,41	3,41	2,84		
03	03 331	2006/5001	0102	O				01/2002	12/2011	13.000,00	0,00	24.828,48	8.684,31	33.512,80	66,80	88,59		
03	03 331	2009/32	0102	O				01/2005	12/2012	58.600,00	2.063.944,00	412.828,00	23.600,00	436.428,00	40,27	17,21		
03	03 331	2009/32 1	0102	E				01/2009	12/2011	7.440,00	0,00	105.441,00	3.067,91	108.508,91	41,24	96,13		
03	03 331	2009/34	0102	E				01/2009	12/2011	72.200,00	0,00	0,00	66.305,53	66.305,53	94,61	94,61		
03	03 331	2009/35	0102	E				01/2009	12/2011	106.490,00	0,00	0,00	95.608,96	95.608,96	89,78	89,78		
03	03 331	2009/36	0102	E				01/2009	12/2011	24.856,00	0,00	130.439,27	20.022,47	150.461,74	60,55	96,89		
03	03 331	2009/38	0102	E				01/2009	12/2011	4.394,00	0,00	153.445,95	4.393,44	157.839,39	99,99	100,00		
								Totais do Programa 331:			665.896,77	2.290.044,00	1.038.273,71	303.947,96	1.342.221,67	45,64	33,60	
TURISMO																		
03	03 342	2009/27	Dinamização dos Postos de Turismo - Rede Interactiva															
03	03 342	2009/27 1	0102	O	40	60		01/2009	12/2012	2.500,00	12.500,00	0,00	0,00	0,00	0,00	0,00	0,00	0,00
03	03 342	2009/27 3	0102	O				01/2009	12/2011	18.500,00	0,00	0,00	7.418,50	7.418,50	40,10	40,10		
								Totais do Programa 342:			21.000,00	12.500,00	0,00	7.418,50	7.418,50	35,33	22,14	
								Totais do Objetivo 03:			746.651,77	2.825.939,00	1.038.273,71	311.366,46	1.349.640,17	41,70	29,27	

Execução Anual das Grandes Opções do Plano

Município de Marco de Canaveses

Ano: 2011

(unidade: €)

(designação da autarquia local)

Obj Proq	Projeto	Ano / Nº Ação	Designação	Código Classificação Orçamental	Forma de Realiz	Fonte Financiamento (%)			Datas (Mês/Ano)		Montante Previsto			Montante executado			Nível Execução Anual (%)	Nível Execução Global (%)
						AC	AA	FC	Início	Fim	Ano	Anos seguintes	Total	Anos Anteriores	Ano	Total		
04			OUTRAS FUNÇÕES															
04	410		OPERAÇÕES DA DÍVIDA ALTAÍRQUICA															
04	410	2009/5007	Transferências de capital para instituições	0102 08050108	0				01/2009	12/2014	100,00	0,00	0,00	0,00	0,00	0,00	0,00	0,00
			Totais do Programa 410:						100,00	0,00	100,00	0,00	0,00	0,00	0,00	0,00	0,00	0,00
04	420		TRANSFERÊNCIAS ENTRE ADMINISTRAÇÕES															
04	420	2007/5008	Compart. do Município no Pacto de Promoção do Baixo Tâmega	0102 04050104	0				01/2007	12/2013	94.445,00	96.181,00	43.059,73	88.379,20	131.438,93	93,58	56,25	
04	420	2007/50081	Comparticipação nos projectos da A.M.B.T - Despesas Correntes	0102 08050104	0				01/2007	12/2013	89.200,00	266.078,00	0,00	22.819,96	22.819,96	25,58	6,42	
04	420	2007/50082	Comparticipação nos projectos da A.M.B.T - Despesas de Capital	0102 04050104	0				01/2007	12/2011	250,00	0,00	0,00	0,00	0,00	0,00	0,00	
04	420	2007/50083	Comparticipação nos projectos da A.D.R.E.D.T - Despesas Correntes															
04	420	2008/28	Transferências entre Administrações - Outras															
04	420	2008/28 1	Transferências correntes	0102 04050104	0				01/2009	12/2012	9.000,00	0,00	4.000,00	6.300,00	10.300,00	70,00	79,23	
04	420	2008/28 2	Transferências de capital	0102 08050104	0				01/2009	12/2012	6.000,00	0,00	6.000,00	0,00	6.000,00	0,00	50,00	
04	420	2010/1	Compart. do Município na CIM-TS															
04	420	2010/1 1	Comparticipação nos projectos-Transf. Corrente	0102 04050104	0				01/2010	12/2011	41.030,00	0,00	0,00	0,00	0,00	0,00	0,00	
04	420	2010/1 2	Comparticipação nos projectos-Transf. Capital	0102 08050104	0				01/2010	12/2011	39.488,00	0,00	19.279,19	0,00	19.279,19	0,00	32,81	
04	420	2011/3	Compart., Transf. de Verbas p/ Investimentos nas Freguesias - Desp. Cap.	0102 08050102	0				01/2011	12/2011	350.000,00	0,00	0,00	292.793,50	292.793,50	83,66	83,66	
			Totais do Programa 420:						629.413,00	362.259,00	891.672,00	72.338,92	410.292,66	482.631,58	65,19	45,36		
			Totais do Objectivo 04:						629.513,00	362.259,00	891.772,00	72.338,92	410.292,66	482.631,58	65,18	45,36		
			Total Geral:						13.121.005,18	60.280.025,00	73.401.030,18	17.578.994,35	10.861.428,72	28.440.423,07	82,78	31,26		

ORGÃO EXECUTIVO
 Em ... de ... de 2012
 Luciano Almeida

ORGÃO DELIBERATIVO
 Em ... de 27 ABR 2012
 A. L. Almeida



7.4.2 – EXECUÇÃO ANUAL DO PLANO PLURIANUAL DE INVESTIMENTOS

Execução Anual do Plano Plurianual de Investimentos

Município de Marco de Canaveses

Ano: 2011

(unidade: €)

(designação da autarquia local)

Obj./Prog	Projeto	Ano / Nº	Ação	Designação	Código Classificação Orçamental	Formal de Realiz	Fonte Financiamento (%)			Datas (Mês/Ano)			Montante Previsto			Montante executado			Nível Execução Anual (%)	Nível Execução Global (%)					
							AC	AA	FC	Início	Fim	Ano	Anos seguintes	Total	Anos Anteriores	Ano	Total								
01				FUNÇÕES GERAIS																					
01	111			ADMINISTRAÇÃO GERAL																					
01	111	2007/8		Aquisição de terrenos-outros	0102 07010104	O					01/2007	12/2011	24.000,00	0,00	0,00	24.000,00	244.762,03	305,81	245.067,84	1,27	91,18				
01	111	2008/41		Recuperação da antiga Escola Primária p/ Sede da J. F. Favões	0102 070102	E					01/2008	12/2011	109.584,00	0,00	0,00	109.584,00	0,00	109.583,53	100,00	100,00					
01	111	2009/6		Equipamento de Informática	0102 070107	O					01/2009	12/2011	34.500,00	0,00	0,00	34.500,00	59.092,82	23.156,26	82.249,08	67,12	87,98				
01	111	2009/7		Software Informático	0102 070108	O					01/2009	12/2011	16.800,00	0,00	0,00	16.800,00	28.836,44	14.048,35	42.884,79	83,62	93,97				
01	111	2009/8		Equipamento Básico-Outro	0102 07011002	O					01/2009	12/2011	111.000,00	0,00	0,00	111.000,00	261.649,11	84.234,11	345.883,22	75,89	92,82				
01	111	2009/9		Ferramentas e Utensílios	0102 070111	O					01/2009	12/2011	4.500,00	0,00	0,00	4.500,00	15.685,80	1.314,01	16.999,81	29,20	84,22				
01	111	2009/10		Equipamento Administrativo	0102 070109	O					01/2009	12/2011	17.000,00	0,00	0,00	17.000,00	13.470,63	8.257,17	21.727,80	48,57	71,31				
01	111	2009/11		Equipamento de Transporte	0102 07010602	O					01/2009	12/2011	5.000,00	0,00	0,00	5.000,00	0,00	2.853,91	2.853,91	57,08	57,08				
01	111	2009/30		Reparação e Beneficiação Diversas de Instalações	0102	O					01/2009	12/2011	103.000,00	0,00	0,00	103.000,00	75.381,70	72.289,70	147.671,40	70,18	82,78				
01	111	2011/1		Adaptação de Instalações para Serviços Técnicos Municipais	0102	E					01/2011	12/2011	100.000,00	0,00	0,00	100.000,00	0,00	27.168,50	27.168,50	27,17	27,17				
													Totais do Programa 111:			698.878,53			343.211,15			65,33		85,12	
													Totais do Objetivo 01:			525.384,00			525.384,00			85,33		85,12	

Execução Anual do Plano Plurianual de Investimentos

Município de Marco de Canaveses

Ano: 2011
(unidade: €)

(designação da autarquia local)

Obj. Prog	Projeto	Designação	Código Classificação Orçamental	Formal de Realiz	Fonte Financiamento (%)			Datas (Mês/Ano)		Montante Previsto			Montante executado			Nível Execução Global (%)
					AC	AA	FC	Início	Fim	Ano	Anos seguintes	Total	Anos Anteriores	Ano	Total	
FUNÇÕES SOCIAIS																
ENSINO NÃO SUPERIOR																
02 211	2008/19	Construção EBI - Rio de Galinhas	0102	E				01/2008	12/2013	100,00	2.999.900,00	3.000.000,00	0,00	0,00	0,00	0,00
02 211	2008/20	Ampliação/Requalificação EBI Feira Nova - Ariz	0102	E				01/2008	12/2013	100,00	249.900,00	250.000,00	0,00	0,00	0,00	0,00
02 211	2008/22	Ampliação/Requalificação EBI S. Sebastião - Penhalonga	0102	E				01/2008	12/2013	100,00	499.900,00	500.000,00	0,00	0,00	0,00	0,00
02 211	2008/24	Ampliação/Requalificação EBI Cruzeiro - Torrão	0102	E				01/2008	12/2013	100,00	149.900,00	150.000,00	0,00	0,00	0,00	0,00
02 211	2008/25	Ampliação/Requalificação EBI Pícola - Tuias	0102	E				01/2008	12/2013	100,00	274.900,00	275.000,00	0,00	0,00	0,00	0,00
02 211	2008/26	Ampliação/Requalificação EBI Esperança - V O Aliv	0102	E				01/2008	12/2013	100,00	299.900,00	300.000,00	0,00	0,00	0,00	0,00
02 211	2008/28	Ampliação/Requalificação EBI Lordêlo - Vila B Quires	0102	E				01/2008	12/2013	100,00	249.900,00	250.000,00	0,00	0,00	0,00	0,00
02 211	2008/29	Ampliação/Requalificação EBI Vale do Covo - Alpendurada e Matos	0102	E				01/2008	12/2014	100,00	249.900,00	250.000,00	0,00	0,00	0,00	0,00
02 211	2008/30	Ampliação/Requalificação EBI Seara - Paços de Galoio	0102	E				01/2008	12/2014	100,00	149.900,00	150.000,00	0,00	0,00	0,00	0,00
02 211	2008/31	Ampliação/Requalificação EBI e J I Barroca - Rio de Galinhas	0102	E				01/2008	12/2014	100,00	149.900,00	150.000,00	0,00	0,00	0,00	0,00
02 211	2008/32	Requalificação da EBI Ladário - Tabuado	0102	E				01/2008	12/2014	100,00	74.900,00	75.000,00	0,00	0,00	0,00	0,00
02 211	2008/33	Requalificação EBI e J I Livração - Toulosa	0102	E				01/2008	12/2014	100,00	49.900,00	50.000,00	0,00	0,00	0,00	0,00
02 211	2008/34	Ampliação/Requalificação EBI Igreja - Vila B Quires	0102	E				01/2008	12/2014	100,00	149.900,00	150.000,00	0,00	0,00	0,00	0,00
02 211	2008/35	Ampliação/Requalificação EBI Carneira - Avesadadas	0102	E				01/2008	12/2014	100,00	249.900,00	250.000,00	0,00	0,00	0,00	0,00
02 211	2008/36	Ampliação/Requalificação EBI e J I Fontelas - Constança	0102	E				01/2008	12/2014	100,00	249.900,00	250.000,00	0,00	0,00	0,00	0,00
02 211	2008/37	Ampliação/Requalificação EBI e J I Souvela - V O Aliviada	0102	E				01/2008	12/2014	100,00	249.900,00	250.000,00	0,00	0,00	0,00	0,00
02 211	2008/38	Construção do Centro Escolar - Soalhões	0102	E				01/2008	12/2013	100,00	1.827.242,00	1.827.342,00	0,00	0,00	0,00	0,00
02 211	2008/38 1	Obra e Arranjos Exteriores	0102	E				01/2008	12/2013	107.500,00	215.000,00	322.500,00	107.500,00	107.500,00	215.000,00	50,00
02 211	2008/38 2	Aquisição do Terreno para a Construção do Centro Escolar de Soalhões	0102 07010101	O				01/2008	12/2013	107.500,00	215.000,00	322.500,00	107.500,00	107.500,00	215.000,00	50,00
02 211	2008/39	Requalificação EBI e J I Gandra - V Douro	0102	E				01/2008	12/2012	100,00	49.900,00	50.000,00	0,00	0,00	0,00	0,00
02 211	2009/1	Construção Centro Escolar de Vila Boa do Bispo	0102	E				01/2009	12/2012	560.219,23	793.635,00	1.353.854,23	0,00	0,00	330.362,67	24,40
02 211	2009/1 1	Obra e Arranjos Exteriores	0102	E				01/2009	12/2012	500,00	71.883,00	72.383,00	0,00	0,00	0,00	0,00
02 211	2009/1 4	Mobiliário	0102 07011002	O				01/2009	12/2012	500,00	71.883,00	72.383,00	0,00	0,00	0,00	0,00
02 211	2009/1 5	Equipamento Informático	0102 070107	O				01/2009	12/2012	500,00	40.035,00	40.535,00	0,00	0,00	0,00	0,00
02 211	2009/2	Construção Centro Escolar de Fornos	0102	E				01/2009	12/2013	100,00	1.889.900,00	1.890.000,00	0,00	0,00	0,00	0,00
02 211	2009/2 1	Obra e Arranjos Exteriores	0102	E				01/2009	12/2013	100,00	63.644,00	63.744,00	0,00	0,00	0,00	0,00
02 211	2009/2 4	Mobiliário	0102 07011002	O				01/2009	12/2013	100,00	14.600,00	14.700,00	0,00	0,00	0,00	0,00
02 211	2009/2 5	Equipamento Informático	0102 070107	O				01/2009	12/2013	100,00	14.600,00	14.700,00	0,00	0,00	0,00	0,00
02 211	2009/12	Requalificação do Parque Escolar	0102	E				01/2009	12/2011	12.472,00	0,00	12.472,00	0,00	0,00	7.394,71	59,29
02 211	2009/12 1	Reparação de Edifícios Escolares-Empreitada	0102	E				01/2009	12/2011	229.230,06	0,00	229.230,06	0,00	0,00	229.230,06	100,00
02 211	2009/29	Construção Centro Escolar de Sande	0102	E				01/2009	12/2011	912.521,29	11.264.239,00	12.176.760,29	744.238,61	674.487,44	1.418.726,05	73,91
02 232		AÇÃO SOCIAL														
02 232	2009/4	Reabilitação e Refuncionalização de Equipamento/Marco-Fórum 21	0102	E												
Totais do Programa 211:										912.521,29	11.264.239,00	12.176.760,29	744.238,61	674.487,44	1.418.726,05	73,91

Execução Anual do Plano Plurianual de Investimentos

Município de Marco de Canaveses

Ano: 2011

(unidade: €)

(designação da autarquia local)

Obj./Prog	Projeto	Ano / Nº Ação	Designação	Código Classificação Orçamental	Formal de Realiz.	Fonte Financiamento (%)			Datas (Mês/Ano)		Montante Previsto			Montante executado		Nível Execução Global (%)		
						AC	AA	FC	Início	Fim	Ano	Anos seguintes	Total	Anos Anteriores	Ano		Total	
FUNÇÕES SOCIAIS																		
ACÇÃO SOCIAL																		
02 232	2009/4 1		Obra de Reabilitação Física da Casa do Povo de Fornos para Espaço Marco	0102 0701009	O				01/2009	12/2012	100,00	249.900,00	250.000,00	0,00	0,00	0,00	0,00	
02 232	2009/4 2		Centro de Recursos com Necessidades Educativas Especiais	0102 0701009	O				01/2009	12/2012	100,00	4.300,00	4.400,00	0,00	0,00	0,00	0,00	
02 232	2009/4 2/1		Equipamento Administrativo	0102 0701002	O				01/2009	12/2012	100,00	22.700,00	22.800,00	0,00	0,00	0,00	0,00	
02 232	2009/4 3		Aquisição de Equipamento para Valências a Disponibilizar no Espaço Marco	0102 0701008	O				01/2009	12/2012	100,00	22.700,00	22.800,00	0,00	0,00	0,00	0,00	
02 232	2009/4 3/1		Equipamento Básico	0102 0701008	O				01/2009	12/2011	134.116,00	0,00	134.116,00	129.643,60	293.108,12	96,67	98,50	
02 232	2009/4 3/2		Equipamento Informático	0102 0701008	E				01/2009	12/2013	100,00	199.900,00	200.000,00	0,00	0,00	0,00	0,00	
02 232	2009/15		Construção do Centro de Dia de V.B. Quires	0102 0701008	E	25	75		01/2009	12/2013	134.616,00	499.500,00	634.116,00	129.643,60	293.108,12	96,31	96,75	
02 232	2009/16		Construção do Centro de Dia de Constance	0102 0701008	E				Totalis do Programa 232:			499.500,00	634.116,00	129.643,60	293.108,12	96,31	96,75	
ORDENAMENTO DO TERRITÓRIO																		
02 242	2008/42		Requalificação Urbana do Largo Conde de Aiz.	0102 0701008	E				01/2008	12/2013	100,00	399.900,00	400.000,00	0,00	0,00	0,00	0,00	
02 242	2008/44		Requalificações Urbanísticas diversas	0102 0701008	E				01/2008	12/2012	100,00	4.900,00	5.000,00	0,00	0,00	139.777,22	0,00	96,55
02 242	2009/3		Reabilitação Física do Centro Urbano do Marco de Canaveses	0102 0701008	E				01/2009	12/2012	132.100,00	2.199.900,00	2.332.000,00	0,00	0,00	0,00	0,00	
02 242	2009/3 1		Obra de Reabilitação Física da Avª Dr.Francisco Sá Carneiro	0102 0701008	E				01/2009	12/2013	100,00	1.799.900,00	1.900.000,00	0,00	0,00	0,00	0,00	
02 242	2009/3 2		Obra de Reabilitação Física da Avª Gago Coutinho	0102 0701008	E				01/2009	12/2013	100,00	1.091.734,00	1.091.534,00	0,00	0,00	0,00	0,00	
02 242	2009/3 3		Obra de Reabilitação Física da Avª Manuel Pereira Soares	0102 0701008	E				01/2009	12/2013	100,00	1.091.734,00	1.091.534,00	0,00	0,00	0,00	0,00	
02 243	2008/6		Abast.agua ramais saneam zona parc. - Sande e Penhalonga	0102 0701008	E				01/2008	12/2011	25.000,00	0,00	25.000,00	16.096,51	16.096,51	0,00	39,17	
02 243	2009/13		Sistema Águas Residuais de V.B.Quires e Maureles	0102 0701008	E				01/2009	12/2013	220.000,00	150.000,00	370.000,00	3.892,00	199.846,43	203.738,43	54,49	
02 243	2010/7		Sistema de Águas Residuais de Constance e Sobrelamega	0102 0701008	E	30	70		01/2010	12/2013	50,00	399.084,00	399.134,00	0,00	0,00	0,00	0,00	
02 243	2010/8		Sistema Águas Residuais de Benho e Carvalhosa, Toudosa e S.Ísidoro	0102 0701008	E	30	70		01/2010	12/2013	50,00	330.061,00	330.111,00	0,00	0,00	0,00	0,00	
02 243	2010/9		Sistema Águas Residuais do Torrão e Várzea do Douro	0102 0701008	E	30	70		01/2010	12/2012	50,00	1.486.432,00	1.486.482,00	0,00	0,00	0,00	0,00	
02 243	2011/4		Sistema Águas Residuais do Torrão e Várzea do Douro	0102 0701008	E	30	70		01/2011	12/2011	50,00	0,00	50,00	0,00	0,00	0,00	0,00	
02 244	2010/10		Abastecimento de Água a V.B.Quires e Maureles	0102 0701008	E	30	70		01/2010	12/2012	245.200,00	2.365.577,00	2.610.777,00	19.888,51	199.846,43	219.834,94	81,50	8,36
02 244	2010/11		Abastecimento de Água a Toudosa e S.Ísidoro	0102 0701008	E	30	70		01/2010	12/2013	50,00	670.658,00	670.708,00	0,00	0,00	0,00	0,00	
02 244	2010/12		Abastecimento de Água a Constance	0102 0701008	E	30	70		01/2010	12/2013	50,00	707.350,00	707.400,00	0,00	0,00	0,00	0,00	
02 244	2010/13		Abastecimento de Água e Banho e Carvalhosa	0102 0701008	E	30	70		01/2010	12/2013	50,00	315.875,00	315.875,00	0,00	0,00	0,00	0,00	
02 244	2011/5		Abastecimento de Água ao Torrão	0102 0701008	E	30	70		01/2011	12/2011	250,00	1.028.150,00	1.028.200,00	0,00	0,00	0,00	0,00	
Totalis do Programa 242:											5.496.334,00	5.628.834,00	139.777,22	139.777,22	0,00	139.777,22	0,00	2,42
Totalis do Programa 243:											2.365.577,00	2.610.777,00	19.888,51	199.846,43	219.834,94	81,50	8,36	
Totalis do Programa 244:											2.721.983,00	2.722.233,00	0,00	0,00	0,00	0,00	0,00	

Execução Anual do Plano Plurianual de Investimentos

Município de Marco de Canaveses

Ano: 2011
(unidade: €)

(designação da autarquia local)

Obj. Prog	Projeto	Ano / Nº / Ação	Designação	Código Classificação Orçamental	Forma de Realiz	Fonte Financiamento (%)			Datas (Mês/Ano)		Montante Previsto			Montante executado			Nível Execução Anual (%)	Nível Execução Global (%)
						AC	AA	FC	Início	Fim	Ano	Anos seguintes	Total	Anos Anteriores	Ano	Total		
02			FUNÇÕES SOCIAIS															
			PROTEÇÃO MEIO AMBIENTE E CONSERVAÇÃO															
02	246		Ampliação do Cemitério Municipal de Fornos	0102 07010412	E				01/2008	12/2012	5.000,00	239.500,00	244.500,00	0,00	0,00	0,00	0,00	0,00
02	246	2008/45	Ampliação e Benef. e Remod. de Cemitérios das Freguesias	0102 07010412	E				01/2008	12/2012	5.000,00	25.000,00	30.000,00	81.496,66	0,00	81.496,66	0,00	73,09
02	246	2009/21	Criação do Parque de merendas de ponte do Mota-Banho e Carvalhosa	0102 07010412	E	40	60		01/2009	12/2012	100,00	24.900,00	25.000,00	0,00	0,00	0,00	0,00	0,00
02	246	2009/22	Beneficiação do Parque de merendas de Sande - Montedeiras	0102 07010412	E	40	60		01/2009	12/2012	100,00	149.900,00	150.000,00	0,00	0,00	0,00	0,00	0,00
02	246	2009/23	Criação do Parque de merendas de Toulosa	0102 07010412	E	40	60		01/2009	12/2012	100,00	24.900,00	25.000,00	0,00	0,00	0,00	0,00	0,00
02	246	2009/24	Criação do Parque de merendas da Pontinha - Fornos	0102 07010412	E	40	60		01/2009	12/2012	100,00	49.900,00	50.000,00	0,00	0,00	0,00	0,00	0,00
			Totais do Programa 246:								10.400,00	514.100,00	524.500,00	81.496,66	0,00	81.496,66	0,00	13,45
02	251		CULTURA															
02	251	2006/6	Pavilhão multiusos	0102 07010412	O				01/2006	12/2012	50,00	25.153,00	25.203,00	0,00	0,00	0,00	0,00	0,00
02	251	2008/15	Execução do Projecto e Estudos Técnicos Casa dos Arcos	0102 07010412	E				01/2008	12/2011	100,00	0,00	100,00	0,00	0,00	0,00	0,00	0,00
02	251	2008/15	Museu Etnográfico	0102 07010412	E				01/2008	12/2011	100,00	0,00	100,00	0,00	0,00	0,00	0,00	0,00
02	251	2008/15	Museu do Vinho Verde	0102 07010412	E				01/2008	12/2011	100,00	0,00	100,00	0,00	0,00	0,00	0,00	0,00
02	251	2008/47	Casa Municipal da Juventude	0102 07010412	E				01/2008	12/2011	100,00	0,00	100,00	0,00	0,00	0,00	0,00	0,00
02	251	2011/6	Paisagens milenares	0102 07010412	E	20	80		01/2011	12/2012	50,00	699.700,00	699.750,00	0,00	0,00	0,00	0,00	0,00
			Totais do Programa 251:								400,00	724.853,00	725.253,00	0,00	0,00	0,00	0,00	0,00
02	252		DESPORTO, RECREIO E LAZER															
02	252	2003/28	Complexo desportivo de Alpendurada	0102 07010412	E				01/2007	12/2011	60.000,00	0,00	60.000,00	0,00	0,00	0,00	0,00	0,00
02	252	2003/28	Outros Equipamentos e Infra-estruturas	0102 07010412	E				01/2003	12/2013	411.000,00	792.000,00	1.203.000,00	38.183,00	404.115,22	442.288,22	98,32	35,64
02	252	2003/32	Outras instalações desportivas e recreativas (Cine-teatro e outras)	0102 07010412	E				01/2008	12/2012	100,00	24.900,00	25.000,00	0,00	0,00	0,00	0,00	0,00
02	252	2008/48	Parque Fluvial de Alpendurada e Matos	0102 07010412	E				01/2010	12/2012	1.367,00	15.000,00	16.367,00	0,00	1.366,53	99,97	8,35	
02	252	2010/3	Aquisição de Material e Equipamento Desportivo	0102 07011002	O				01/2010	12/2012	5.000,00	5.000,00	10.000,00	0,00	0,00	0,00	0,00	0,00
02	252	2010/3	Equipamento Desportivo	0102 07011002	E				01/2010	12/2012	12.500,00	12.500,00	25.000,00	0,00	0,00	0,00	0,00	0,00
02	252	2010/4	Construção, Recuperação e Apetrechamento das Infra-Estruturas do Desporto Escolar-Emparelhada	0102 07011000	A				01/2010	12/2012	1.925.954,29	1.999.900,00	2.000.000,00	0,00	0,00	0,00	0,00	0,00
02	252	2010/5	Construção, Recuperação e Apetrechamento das Infra-Estruturas do Desporto Escolar-Administração Directa	0102 07011000	E				01/2010	12/2013	480.067,00	2.848.300,00	3.336.367,00	38.183,00	405.481,75	443.664,75	82,74	13,14
02	252	2010/6	Requisição da Zona Ribeirinha do Torrão	0102 07011000	E				01/2010	12/2013	1.925.954,29	26.435.886,00	28.361.840,29	1.187.148,52	1.409.459,22	2.596.607,74	73,18	8,79
			Totais do Programa 252:								1.925.954,29	26.435.886,00	28.361.840,29	1.187.148,52	1.409.459,22	2.596.607,74	73,18	8,79

Execução Anual do Plano Plurianual de Investimentos

Município de Marco de Canaveses

Ano: 2011

(unidade: €)

(designação da autarquia local)

Obj. Prog	Projeto	Designação	Código Classificação Orçamental	Forma de Realiz.	Fonte Financiamento (%)			Datas (Mês/Ano)		Montante Previsto			Montante executado		Nível Execução Anual (%)	Nível Execução Global (%)	
					AC	AA	FC	Início	Fim	Ano	Anos seguintes	Total	Anos Anteriores	Ano			Total
03	03 310	FUNÇÕES ECONÓMICAS															
03	03 310	AGRICULTURA, PECUÁRIA, SILVICULTURA, CAÇA															
03	03 310	2009/5	Reabilitação e Requalificação da Casa do Agricultor														
03	03 310	2009/5	1	Reabilitação do imóvel para Casa do Agricultor	E			01/2009	12/2013	100,00	249.900,00	0,00	0,00	0,00	0,00	0,00	0,00
03	03 310	2009/5	2	Aquisição de Equipamento para a Casa do Agricultor	O			01/2009	12/2013	100,00	49.900,00	0,00	0,00	0,00	0,00	0,00	0,00
								Totais do Programa 310:			200,00	299.800,00	0,00	0,00	0,00	0,00	0,00
03	03 320	INDÚSTRIA E ENERGIA															
03	03 320	2008/13	Rede de iluminação pública na área do Concelho														
03	03 320	2008/13	1	Eficiência Energética da Iluminação Pública	E	30	70	06/2011	05/2012	50,00	53.595,00	0,00	0,00	0,00	0,00	0,00	0,00
03	03 320	2008/13	2	Eficiência Energética - Ambiental nas Piscinas Municipais e Pavilhão	E	30	70	01/2011	12/2012	59.500,00	125.000,00	0,00	0,00	0,00	0,00	0,00	0,00
03	03 320	2008/13	3	Outras Beneficiárias na Iluminação Pública no Concelho	E			01/2008	12/2012	5,00	45.005,00	0,00	0,00	0,00	0,00	0,00	0,00
								Totais do Programa 320:			59.555,00	223.595,00	0,00	0,00	0,00	0,00	0,00
03	03 331	TRANSPORTES RODOVIÁRIOS															
03	03 331	2003/80	Viadutos, arruamentos e obras complementares														
03	03 331	2003/81	Construção passeios na área do Concelho	O				01/2002	12/2012	353.916,77	221.100,00	211.291,00	79.411,93	290.702,93	22,44	36,97	
03	03 331	2003/122	Signalização e Trânsito	E				01/2002	12/2012	25.000,00	5.000,00	0,00	853,41	853,41	3,41	2,84	
03	03 331	2009/32	Benef. Rede Viária Mun-Microoagi Frio-Zona Nordeste	O				01/2002	12/2011	13.000,00	0,00	24.828,49	8.684,31	33.512,60	66,80	88,59	
03	03 331	2009/32	1	Benef. Rede Viária Mun-Microoagi Frio-Zona Nordeste	E			01/2009	12/2011	7.440,00	0,00	105.441,00	3.067,91	108.508,91	41,24	96,13	
03	03 331	2009/34	Benef. Rede Viária Área Mun-Microoagi Frio-Zona Centro	E				01/2009	12/2011	72.200,00	0,00	0,00	68.305,53	68.305,53	94,61	94,61	
03	03 331	2009/35	Benef. Rede Viária Área Mun-Microoagi Frio-Zona Centro	E				01/2009	12/2011	106.490,00	0,00	0,00	95.608,96	95.608,96	89,78	89,78	
03	03 331	2009/35	1	Benef. Rede Viária Área Mun-Microoagi Frio-Zona Norte	E			01/2009	12/2011	24.856,00	0,00	130.439,27	20.022,47	150.461,74	80,55	96,89	
03	03 331	2009/36	Benef. Rede Viária Área Mun-Microoagi Frio-Zona Sul	E				01/2009	12/2011	4.394,00	0,00	153.445,95	4.393,44	157.839,39	99,99	100,00	
03	03 331	2009/36	1	Benef. Rede Viária Área Mun-Tap Belum-Zona Sul	E			01/2009	12/2011	607.296,77	228.100,00	625.445,71	280.347,96	905.793,67	46,16	62,09	
03	03 331	2009/38	Benef. Rede Viária Área Mun-Microoagi Frio-Zona Sul	E				01/2009	12/2011	667.051,77	749.495,00	625.445,71	280.347,96	905.793,67	42,03	44,36	
03	03 331	2009/38	1	Benef. Rede Viária Área Mun-Microoagi Frio-Zona Sul	E			01/2009	12/2011	3.118.390,06	27.165.381,00	2.511.472,76	2.033.018,33	4.544.491,09	65,19	13,85	
								Total Geral:			3.118.390,06	27.165.381,00	2.511.472,76	2.033.018,33	4.544.491,09	65,19	13,85

ORGÃO EXECUTIVO
Em 27 de Abril de 2012
A. J. ...

ORGÃO DELIBERATIVO
Em ... de 27. ABR. 2012
de ...



7.4.3 – EXECUÇÃO ANUAL DAS ACTIVIDADES MAIS RELEVANTES

Execução Anual das Atividades mais Relevantes

Município de Marco de Canaveses

Ano: 2011
(unidade: €)

(designação da autarquia local)

Obj. Prog	Projeto	Ano / Nº Ação	Designação	Código Classificação Orçamental	Forma de Realiz	Fonte Financiamento (%)			Datas (Mês/Ano)			Montante Previsto		Montante executado		Nível Execução Anual (%)	Nível Execução Global (%)		
						AC	AA	FC	Início	Fim	Ano	Anos seguintes	Total	Anos Anteriores	Ano			Total	
01			FUNÇÕES GERAIS																
01	111		ADMINISTRAÇÃO GERAL																
01	111	2006/5007	Encargos instalações - Consumos água, saneamento e outros	0102 020201	O				01/2006	12/2015	1.927.500,00	9.643.912,00	11.571.412,00	3.223.372,02	1.850.539,52	5.073.911,54	96,01	34,30	
01	111	2007/4	Combustíveis e lubrificantes																
01	111	2007/4	Aquisição de Gasóleo	0102 02010202	O				01/2007	12/2015	280.400,00	780.000,00	1.060.400,00	387.904,26	250.725,85	638.630,11	89,42	44,10	
									Totais do Programa 111:			2.207.900,00	10.423.912,00	12.631.812,00	3.611.276,28	2.101.265,37	5.712.541,65	95,17	35,17
01	121		PROTEÇÃO CIVIL E LUTA CONTRA INCÉNDIOS																
01	121	2007/5004	Protocolo de colaboração (A.H Bombeiros Volun Marco Cana)-Desp Cap	0102 060701	O				01/2007	12/2012	0,00	70.000,00	70.000,00	62.500,00	0,00	62.500,00	0,00	47,17	
01	121	2010/5012	Protocolo de colaboração (A.H. Bombeiros Vol. Marco Cana)-Desp corrente	0102 040701	0				01/2010	12/2011	48.000,00	0,00	48.000,00	60.000,00	48.000,00	108.000,00	100,00	100,00	
									Totais do Programa 121:			48.000,00	70.000,00	118.000,00	122.500,00	48.000,00	170.500,00	100,00	70,89
									Totais do Objetivo 01:			2.255.900,00	10.493.912,00	12.749.812,00	3.733.776,28	2.149.265,37	5.883.041,65	95,27	35,69

Execução Anual das Atividades mais Relevantes

Município de Marco de Canaveses

Ano: 2011

(designação da autarquia local)

(unidade: €)

Obj. Prog	Projeto	Ano / N.º / Ação	Designação	Código Classificação Orçamental	Forma de Realiz.	Fonte Financiamento (%)			Montante Previsto			Montante executado			Nível Execução Anual (%)	Nível Execução Global (%)
						AC	AA	FC	Ano	Anos seguintes	Total	Ano	Anos Anteriores	Total		
FUNÇÕES SOCIAIS																
ENSINO NÃO SUPERIOR																
02 211	2006/5003		Centro de Atividades Ocupacionais (CERCIMARCO)	0102 040701	0				18.000,00	0,00	18.000,00	36.000,00	18.000,00	54.000,00	100,00	100,00
02 211	2007/5002		Universidade Sénior do Marco-Despesas Correntes	0102 020108	0				100,00	1.025,00	1.125,00	0,00	0,00	0,00	0,00	0,00
02 211	2007/50021		Material de Escritório	0102 020225	0				100,00	1.275,00	1.375,00	0,00	0,00	0,00	0,00	0,00
02 211	2009/1		Construção Centro Escolar de Vila Boa do Bispo	0102 020220	0				500,00	61.755,00	62.255,00	0,00	0,00	0,00	0,00	0,00
02 211	2009/1 2		Fiscalização	0102 020120	0				500,00	21.115,00	21.615,00	0,00	0,00	0,00	0,00	0,00
02 211	2009/1 3		Material	0102 020214	0				36.000,00	0,00	36.000,00	0,00	0,00	0,00	0,00	0,00
02 211	2009/1 6		Projecto de Arquitectura	0102 020214	0				39.000,00	0,00	39.000,00	0,00	0,00	31.200,00	80,00	80,00
02 211	2009/2		Construção Centro Escolar de Fornos	0102 020220	0				100,00	61.640,00	61.740,00	0,00	0,00	0,00	0,00	0,00
02 211	2009/2 2		Fiscalização	0102 020120	0				100,00	15.740,00	15.840,00	0,00	0,00	0,00	0,00	0,00
02 211	2009/2 3		Material	0102 020214	0				39.000,00	0,00	39.000,00	0,00	0,00	31.200,00	80,00	80,00
02 211	2009/2 6		Projecto de Arquitectura	0102 020121	0				13.000,00	57.500,00	70.500,00	0,00	0,00	2.551,44	19,63	3,62
02 211	2009/12 2		Reparação de Edifícios Escolares-Administração Directa	0102 020120	0				27.765,00	50.000,00	77.765,00	22.711,16	11.753,58	34.464,74	42,33	34,30
02 211	2009/14		Projecto Escola Feliz	0102 020120	0				22.450,00	0,00	22.450,00	0,00	0,00	6.611,11	29,45	29,45
02 211	2011/2		Plano Nacional de Leitura- Ler +	0102 020120	0				157.615,00	270.050,00	427.665,00	58.711,16	70.116,13	128.827,29	44,49	26,49
02 211	2011/2 3		Aquisição de Livros p/ Bibliotecas das escolas						Totais do Programa 211:							
02 212	2006/5004		SERVIÇOS AUXILIARES DE ENSINO	0102 020210	0				1.523.531,00	4.533.000,00	6.056.531,00	2.309.742,96	1.453.530,71	3.763.273,67	96,41	44,98
02 212	2006/5005		Transportes Escolares	0102 04050102	0				1.902.903,18	5.650.593,00	7.553.496,18	3.044.077,08	1.774.068,17	4.818.145,25	93,23	45,46
02 212	2006/5003		Programa Escolar de Incentivos	0102 040701	0				500,00	0,00	500,00	300,00	0,00	300,00	0,00	37,50
02 212	2007/5003		Programa Generalização Actividades Enriquecimento Curricular	0102 020220	0				311.412,00	0,00	311.412,00	930.925,76	268.722,89	1.199.648,65	86,29	96,56
02 212	2007/50032		Acordos de colaboração celebrados	0102 010107	0				152.486,00	0,00	152.486,00	167.559,36	115.422,76	282.982,12	75,69	86,42
02 212	2007/50033		Encargos com pessoal	0102 040701	0				63.034,00	0,00	63.034,00	127.715,62	45.840,72	173.556,34	72,72	90,99
02 212	2007/50034		Acordos de colaboração - Transferências	0102 020121	0				10.000,00	0,00	10.000,00	20.166,98	5.513,83	25.680,81	55,14	85,13
02 212	2007/5011		Outras despesas correntes	0102 040802	0				76.000,00	0,00	76.000,00	107.900,00	67.575,00	175.475,00	88,91	95,42
02 212	2010/5010		Ação Social Escolar ao 1.º CEB	0102 020105	0				31.000,00	0,00	31.000,00	13.000,63	23.955,40	36.956,03	77,28	83,99
02 212	2010/5010		Programa Fruta Escolar aos Alunos do 1º Ciclo						Totais do Programa 212:							
02 232	2006/5006		AÇÃO SOCIAL						4.070.868,18	10.183.593,00	14.254.461,18	6.721.388,39	3.754.629,48	10.476.017,87	92,23	49,94
02 232	2006/5006		Comissão Protecção Crianças Jovens em Risco						500,00	0,00	500,00	0,00	0,00	0,00	0,00	0,00
02 232	2006/50061		Marco Canav						500,00	0,00	500,00	0,00	0,00	0,00	0,00	0,00
02 232	2006/50061		Material de escritório						500,00	0,00	500,00	0,00	0,00	0,00	0,00	0,00

Execução Anual das Atividades mais Relevantes

Município de Marco de Canaveses

Ano: 2011
(unidade: €)

(designação da subarquia local)

Obj./Prog	Projeto	Ano / Nº	Ação	Designação	Código Classificação Orçamental	Formal de Realiz.	Fonte Financiamento (%)			Montante Previsto			Montante executado			Nível Execução Anual (%)	Nível Execução Global (%)
							AC	AA	FC	Ano	Anos seguintes	Total	Anos Anteriores	Ano	Total		
FUNÇÕES SOCIAIS																	
AÇÃO SOCIAL																	
02	232	2006/50062		Aquisição de bens	0102 02021	0			500,00	0,00	500,00	190,58	0,00	190,58	38,12	38,12	
02	232	2006/50063		Outros serviços	0102 02025	0			500,00	0,00	500,00	0,00	0,00	0,00	0,00	0,00	
02	232	2006/5017		Participação, Transf verbas - Ação Social - Despesas Capital	0102 080701	0			120.000,00	95.000,00	215.000,00	68.333,34	117.500,00	185.833,34	56,94	56,89	
02	232	2008/5001		Compart Transf verbas - Ação Social - Transf Cap (Centros Dial/Convívio e outras)	0102 08050102	0			23.334,00	73.332,00	96.666,00	0,00	48.166,66	48.166,66	0,00	33,26	
02	232	2009/5001		Adaptação/Remodelação de Edifícios para Centros de Convívio/Dia	0102 02021	0			5.000,00	20.000,00	25.000,00	0,00	0,00	3.380,00	0,00	13,52	
02	232	2010/5001		Campanha de Solidariedade "Natal com um Sorriso"													
02	232	2010/50011		Aquisição de Serviços	0102 02025	0			2.500,00	0,00	2.500,00	0,00	0,00	0,00	0,00	0,00	
02	232	2010/50012		Aquisição de Bens	0102 02021	0			2.500,00	0,00	2.500,00	0,00	4.832,01	4.832,01	0,00	65,90	
02	232	2010/5002		Marco Sénior (Passelo Anual/Baile da Primavera/Encontro de Poesia/Exposição Arte Sénior)													
02	232	2010/50022		Aquisição de Bens	0102 02021	0			137,94	0,00	137,94	137,94	0,00	137,94	100,00	100,00	
02	232	2010/50023		Aquisição de serviços de transportes	0102 020210	0			5,00	0,00	5,00	0,00	0,00	0,00	0,00	0,00	
									154.976,94	188.332,00	343.308,94	170.498,67	170.498,67	242.540,53	46,49	47,20	
									Totais do Programa 232:								
02	242			ORDENAMENTO DO TERRITÓRIO					12.500,00	388.114,00	400.614,00	11.288,50	37.050,00	48.338,50	90,31	11,04	
02	242	2006/5009		Participação, Transferências de verbas - Despesas Capital	0102 08050102	0											
02	242	2009/3		Reabilitação Física do Centro Urbano do Marco de Canaveses					100,00	144.550,00	144.650,00	0,00	0,00	0,00	0,00	0,00	
02	242	2009/3 4		Projectos de Arquitectura e Especialidades	0102 020214	0			100,00	99.900,00	100.000,00	0,00	0,00	0,00	0,00	0,00	
02	242	2009/3 5		Fiscalização das Fases de Empreitada	0102 020220	0			12.700,00	632.564,00	645.264,00	11.288,50	37.050,00	48.338,50	88,89	7,08	
									Totais do Programa 242:								
02	244			ABASTECIMENTO DE ÁGUA					5.000,00	49.537,00	54.537,00	0,00	0,00	0,00	0,00	0,00	
02	244	2006/5010		Participação, Transferência de verbas - Despesas Capital	0102 08050102	0			5.000,00	49.537,00	54.537,00	0,00	0,00	0,00	0,00	0,00	
02	245			RESÍDUOS SÓLIDOS													
02	245	2006/5011		Entrega e Recolha R.S.U e Recol Select Valor, Trat0102 020202 e Destino Final	0102 020202	0			941.200,00	3.300.000,00	4.241.200,00	919.261,33	912.486,35	1.831.747,68	97,67	35,54	
02	245	2006/5012		Recolha e Transporte de R.S.U e Lavagem e Desinf. de Contentores	0102 020202	0			1.062.000,00	4.576.000,00	5.638.000,00	1.461.208,67	1.461.208,67	2.433.432,50	91,55	34,28	
									Totais do Programa 245:								
02	246			PROTEÇÃO MEIO AMBIENTE E CONSERVAÇÃO					2.003.200,00	7.876.000,00	9.879.200,00	1.891.485,16	2.373.695,02	4.285.180,16	94,42	34,81	
02	246	2006/5013		Participação, Transf verbas-Cemitérios, Capelas Mortu e outras	0102 08050102	0			75.000,00	50.000,00	125.000,00	0,00	281.000,00	281.000,00	0,00	69,21	
									Totais do Programa 246:								
02	251			CULTURA					88.400,00	0,00	88.400,00	68.747,79	327.305,00	396.052,79	77,77	95,27	
02	251	2006/5014		Participação, Transf verbas-Dinamização cultural-Despesas Corrente	0102 040701	0			10.000,00	0,00	10.000,00	0,00	24.863,11	24.863,11	0,00	71,32	
02	251	2006/5015		Participação, Transf verbas-Dinamização cultural-Despesas Capital	0102 080701	0											

Execução Anual das Atividades mais Relevantes

Município de Marco de Canaveses

Ano: 2011
(unidade: €)

(designação da autarquia local)

Obj. Prog	Projeto	Designação	Código Classificação Orçamental	Forma de Realiz.	Fonte Financiamento (%)			Datas (Mês/Ano)		Montante Previsto			Montante executado			Nível Execução Anual (%)	Nível Execução Global (%)
					AC	AA	FC	Início	Fim	Ano	Anos seguintes	Total	Ano	Anos Anteriores	Total		
02		FUNÇÕES SOCIAIS															
02	251	CULTURA															
02	251	Festas do Marco-Festival Anho Assado c/ Arroz Forno e Feira das Colectividades	0102 020121	O	40	60	01/2009	12/2011	301,00	0,00	0,00	300,93	300,93	99,98	99,98		
02	251	Aquisição de Bens	0102 020225	O	40	60	01/2009	12/2011	5,00	0,00	0,00	2.928,00	2.928,00	0,00	99,83		
02	251	Aquisição de serviços															
02	251	Festas do Marco - Feira do Artesanato, Gastronomia e Vinhos	0102 020121	O	40	60	01/2009	12/2011	2.500,00	0,00	0,00	1.429,02	1.429,02	57,16	59,75		
02	251	Aquisição de bens	0102 020225	O	40	60	01/2009	12/2011	54.951,00	0,00	0,00	54.950,91	54.950,91	100,00	100,00		
02	251	Aquisição de serviços															
02	251	Prémio Artístico Carmen Miranda	0102 020225	O			01/2010	12/2011	5,00	0,00	0,00	0,00	0,00	0,00	0,00		
02	251	Aquisição de Serviços	0102 020115	O			01/2010	12/2011	2.270,00	0,00	0,00	2.269,85	2.269,85	99,99	99,99		
02	251	Prémios e Ofertas															
02	251	Marco de Letras-Feira do Livro de Marco de Canaveses	0102 020225	O			01/2010	12/2011	705,00	0,00	0,00	704,33	704,33	99,90	99,99		
02	251	Aquisição de Serviços	0102 020121	O			01/2010	12/2011	5,00	0,00	0,00	576,00	576,00	0,00	99,14		
02	251	Aquisição de bens															
02	251	Comemoração do Centenário do Edifício dos Paços do Concelho	0102 020121	O			01/2011	12/2011	500,00	0,00	0,00	0,00	0,00	0,00	0,00		
02	251	Aquisição de bens	0102 020225	O			01/2011	12/2011	500,00	0,00	0,00	0,00	0,00	0,00	0,00		
02	251	Aquisição de serviços															
		Totais do Programa 251:							160.142,00	0,00	0,00	128.402,83	488.096,94	80,18	93,89		
02	252	DESPORTO, RECREIO E LAZER															
02	252	Complicação, Transf Verbas - Desporto - Despesas Capital	0102 080701	O			01/2005	12/2012	52.308,00	642.953,00	695.261,00	179.864,00	189.864,00	19,12	21,70		
02	252	Complicação, transf verbas - Desporto - Despesas Correntes	0102 040701	O			01/2005	12/2012	275.000,00	255.000,00	530.000,00	644.343,70	892.395,20	90,20	75,99		
02	252	Aquisição de Material e Equipamento Desportivo															
02	252	Aquisição de Material	0102 020120	O			01/2010	12/2012	1.000,00	4.000,00	5.000,00	0,00	0,00	0,00	0,00		
02	252	Eventos para o Fomento, Promoção e Difusão da Saúde e do Desporto	0102 020225	O			01/2010	12/2011	18.350,00	0,00	0,00	922,50	922,50	5,03	5,03		
02	252	Aquisição de Serviços	0102 020121	O			01/2010	12/2011	2.500,00	0,00	0,00	2.451,90	2.451,90	98,08	98,08		
02	252	Aquisição de Bens															
		Totais do Programa 252:							349.158,00	901.953,00	1.251.111,00	824.207,70	1.085.633,60	74,87	52,31		
02	253	OUTRAS ACTIVIDADES CÍVICAS E RELIGIOSAS															
02	253	Conselho Municipal da Juventude-Despesas Correntes	0102 020108	O			01/2006	12/2011	250,00	0,00	0,00	0,00	0,00	0,00	0,00		
02	253	Material de Escritório	0102 020220	O			01/2006	12/2011	250,00	0,00	0,00	0,00	0,00	0,00	0,00		
02	253	Serviços Técnicos	0102 080701	O			01/2008	12/2012	48.444,00	10.000,00	58.444,00	22.333,34	70.777,34	100,00	87,62		
02	253	Compant., Transf Verbas - Acções Recreativas e outras - Despesas Capital															
		Totais do Programa 253:							48.944,00	10.000,00	58.944,00	22.333,34	70.777,34	98,98	87,08		
		Totais do Objetivo 02:							7.037.602,12	20.162.029,00	27.199.631,12	10.848.578,39	17.086.412,25	86,64	44,91		

Execução Anual das Atividades mais Relevantes

Município de Marco de Canaveses

Ano: 2011
(unidade: €)

(designação da autarquia local)

Obj. Prog	Projeto	Ano / Nº / Ação	Designação	Codigo Classificação Orçamental	Forma de Realiz	Fontes Financiamento (%)			Datas (Mês/Ano)		Montante Previsto			Montante executado			Nível Execução Anual (%)	Nível Execução Global (%)
						AC	AA	FC	Início	Fim	Ano	Anos seguintes	Total	Anos Anteriores	Ano	Total		
03			FUNÇÕES ECONÓMICAS															
03	331		TRANSPORTES RODOVIARIOS															
03	331	2006/5001	Comparticipação, Transferências verbas - Juntas de Freguesia	0102 08050102	O				01/2005	12/2012	58.600,00	2.063.944,00	2.122.544,00	412.828,00	23.600,00	436.428,00	40,27	17,21
									Totais do Programa 331:		58.600,00	2.063.944,00	2.122.544,00	412.828,00	23.600,00	436.428,00	40,27	17,21
03	342		TURISMO															
03	342	2009/27	Dinamização dos Postos de Turismo - Rede Interactiva	0102 020121	O	40	60		01/2009	12/2012	2.500,00	12.500,00	15.000,00	0,00	0,00	0,00	0,00	0,00
03	342	2009/27	Aquisição de serviços	0102 020214	O				01/2009	12/2011	18.500,00	0,00	18.500,00	0,00	7.418,50	7.418,50	40,10	40,10
03	342	2009/27	Estudos e Projectos						Totais do Programa 342:		21.000,00	12.500,00	33.500,00	0,00	7.418,50	7.418,50	35,33	22,14
									Totais do Objectivo 03:		79.600,00	2.076.444,00	2.156.044,00	412.828,00	31.018,50	443.846,50	38,97	17,28

Execução Anual das Atividades mais Relevantes

Município de Marco de Canaveses

Ano: 2011
(unidade: €)

(designação da autarquia local)

Obj. Prog	Projeto	Designação	Código Classificação Orçamental	Forma de Realiz.	Fonte Financiamento (%)			Datas (Mês/Ano)		Montante Previsto			Montante executado		Nível Execução Anual (%)	Nível Execução Global (%)
					AC	AA	FC	Início	Fim	Ano	Anos seguintes	Total	Ano	Anos Anteriores		
04		OUTRAS FUNÇÕES														
04 410		OPERAÇÕES DA DÍVIDA AUTÁRQUICA														
04 410	2009/5007	Transferências de capital para instituições	0102 08050108	0				01/2009	12/2014	100,00	0,00	0,00	0,00	0,00	0,00	0,00
		Totais do Programa 410:						100,00		100,00	0,00	0,00	0,00	0,00	0,00	0,00
04 420		TRANSFERÊNCIAS ENTRE ADMINISTRAÇÕES														
04 420	2007/5008	Compart. do Município no Pacto de Promoção do Baixo Tâmega	0102 04050104	0				01/2007	12/2013	94,445,00	96,181,00	43,059,73	88,379,20	131,438,93	93,58	56,25
04 420	2007/50081	Participação nos projectos da A.M.B.T. - Despesas Correntes	0102 08050104	0				01/2007	12/2013	89,200,00	266,078,00	0,00	22,819,98	22,819,98	25,58	6,42
04 420	2007/50082	Participação nos projectos da A.M.B.T. - Despesas de Capital	0102 04050104	0				01/2007	12/2011	250,00	0,00	0,00	0,00	0,00	0,00	0,00
04 420	2007/50083	Compart. dos projectos da A.D.R.E.D.T. - Despesas Correntes														
04 420	2009/28	Transferências entre Administrações - Outras	0102 04050104	0				01/2009	12/2012	9,000,00	0,00	4,000,00	6,300,00	10,300,00	70,00	79,23
04 420	2009/28 1	Transferências correntes	0102 08050104	0				01/2009	12/2012	6,000,00	0,00	6,000,00	0,00	6,000,00	0,00	50,00
04 420	2009/28 2	Transferências de capital														
04 420	2010/1	Compart. do Município na CIM-TS														
04 420	2010/1 1	Participação nos projectos-Transf. Corrente	0102 04050104	0				01/2010	12/2011	41,030,00	0,00	0,00	0,00	0,00	0,00	0,00
04 420	2010/1 2	Participação nos projectos-Transf. Capital	0102 08050104	0				01/2010	12/2011	39,488,00	0,00	19,279,19	0,00	19,279,19	0,00	32,81
04 420	2011/3	Compart., Transf. de Verbas p/ Investimentos nas Freguesias - Desp. Cap.	0102 08050102	0				01/2011	12/2011	350,000,00	0,00	0,00	292,793,50	292,793,50	83,66	83,66
		Totais do Programa 420:						629,413,00		362,259,00	362,259,00	72,338,92	410,292,66	482,631,58	65,19	45,36
		Totais do Objetivo 04:						629,513,00		362,259,00	362,259,00	72,338,92	410,292,66	482,631,58	65,18	45,36
		Total Geral:						10,002,615,12		33,094,644,00	43,097,259,12	15,067,521,59	8,828,410,39	23,895,931,98	88,26	41,08

ORGÃO EXECUTIVO
Em ... de ... de 2012
Francisco Manuel Moreira

ORGÃO DELIBERATIVO
Em ... de 27.ABR.2012 de ...
Francisco Manuel Moreira



7.5.1 – FLUXOS DE CAIXA

Fluxos de Caixa

Município de Marco de Canaveses

Ano: 2011

(unidade: €)

(designação da autarquia local)

Recebimentos		
Saldo da Gerência Anterior		1.621.938,96
Execução Orçamental	635.372,18	
Operações de Tesouraria	986.566,78	
Total das Receitas Orçamentais		25.400.206,64
Receitas Correntes		20.603.451,92
Receitas Capital		4.796.754,72
Receitas Outras		0,00
Operações de Tesouraria		1.333.981,97
Total		28.356.127,57

Pagamentos		
Total das Despesas Orçamentais		23.753.411,98
Despesas Correntes		18.727.880,73
Despesas Capital		5.025.531,25
Operações de Tesouraria		1.334.970,01
Saldo para a Gerência Seguinte		3.267.745,58
Execução Orçamental	2.282.166,84	
Operações de Tesouraria	985.578,74	
Total		28.356.127,57

ORGÃO EXECUTIVO

Em 12 de *abril* de 2011 de *Marco de Canaveses*

ORGÃO DELIBERATIVO

Em ... de 27 ABR 2012 de *Marco de Canaveses*

Fluxos de Caixa

Município de Marco de Canaveses

Ano: 2011

(unidade: €)

(designação da autarquia local)

Recebimentos

Saldo da Gerência Anterior			1.621.938,96
	Execução Orçamental	635.372,18	
	Operações de Tesouraria	986.566,78	
Total das Receitas Orçamentais			25.400.206,64
Receitas Correntes			20.603.451,92
01	Impostos directos	6.054.298,09	
0102	Outros	6.054.298,09	
010202	Imposto municipal sobre imóveis	3.518.949,24	
010203	Imposto único de circulação	814.577,31	
010204	Imposto municipal sobre transm. onerosas imóveis	1.089.092,20	
010205	Derrama	361.730,40	
010207	Impostos abolidos	269.948,94	
01020701	Contribuição autárquica	19.356,08	
01020702	Imposto municipal de sisa	250.592,86	
02	Impostos indirectos	130.303,54	
0202	Outros	130.303,54	
020206	Impostos indirectos especificos das autarq.localis	130.303,54	
02020601	Mercados e feiras	363,12	
02020602	Loteamentos e obras	34.986,31	
0202060201	Loteamentos	1.408,40	
0202060202	Alvará de Loteamento	271,62	
0202060204	Taxa de Cedência	2.660,00	
0202060205	Licença de Obras	19.778,60	
0202060206	Averbamento	90,55	
0202060207	Vistorias	3.031,09	
0202060208	Prescrições	45,27	
0202060209	Prorrogação	6.857,10	
0202060210	Aditamento	381,98	
0202060299	Outros	461,70	
02020603	Ocupação da via pública	86,73	
02020605	Publicidade	89.525,02	
02020699	Outros	5.342,36	
0202069902	Taxa de depósito da ficha técnica da habitação	243,02	
0202069999	Outros	5.099,34	
04	Taxas, multas e outras penalidades	348.243,78	
0401	Taxas	340.637,17	
040123	Taxas especificas das autarquias locais	340.637,17	
04012301	Mercados e feiras	26.319,84	
04012302	Loteamentos e obras	146.081,11	
0401230201	Loteamentos	3.873,10	
0401230202	Alvará de Loteamento	864,92	
0401230203	Taxa de Urbanização	114,30	
0401230204	Taxa de Cedência	12.237,46	
0401230205	Licença de Obras	102.438,17	
0401230206	Averbamento	524,86	

Fluxos de Caixa

Município de Marco de Canaveses

Ano: 2011

(unidade: €)

(designação da autarquia local)

Recebimentos

		25.400.206,64
Total das Receitas Orçamentais		
Receitas Correntes		20.603.451,92
0401230207	Vistorias	3.900,83
0401230208	Prescrições	241,38
0401230209	Prorrogação	20.383,03
0401230210	Aditamento	1.010,94
0401230299	Outros	492,12
04012303	Ocupação da via pública	2.397,71
04012305	Caça, uso e porte de arma	170,31
04012399	Outras	165.668,20
0401239901	Taxa de depósito da ficha técnica da habitação	152,96
0401239902	Taxa pela emissão do certificado de registo	53,02
0401239999	Outros	165.462,22
0402	Multas e outras penalidades	7.606,61
040201	Juros de mora	421,15
040299	Multas e penalidades diversas	7.185,46
05	Rendimentos da propriedade	1.446.590,62
0502	Juros-Sociedades financeiras	19.298,14
050201	Bancos e outras instituições financeiras	19.298,14
0510	Rendas	1.427.292,48
051099	Outros	1.427.292,48
06	Transferências correntes	11.611.643,18
0603	Administração central	11.611.643,18
060301	Estado	9.669.809,76
06030101	Fundo de Equilíbrio Financeiro	7.475.774,00
06030102	Fundo Social Municipal	1.330.920,00
06030103	Participação fixa no IRS	545.525,00
06030199	Outras	317.590,76
060307	Serviços e fundos autónomos	1.899.541,26
060309	Serv.fund.autón.-Subsist.prot.famil.polít.act.EFP	42.292,16
07	Venda de bens e serviços correntes	761.329,66
0701	Venda de bens	2.045,60
070101	Material de escritório	35,43
070103	Publicações e impressos	2.010,17
0702	Serviços	694.759,09
070201	Aluguer de espaços e equipamentos	19.030,20
070203	Vistorias e ensaios	3.227,49
070208	Serv.sociais,recreativos,culturais e de desporto	139.490,91
07020804	Serviços desportivos	139.490,91
070209	Serviços específicos das autarquias	532.949,27
07020902	Resíduos sólidos	411.863,88
07020903	Transportes colectivos de pessoas e mercadorias	28.726,91
07020905	Cemitérios	313,33
07020906	Mercados e feiras	44.072,83
07020907	Parques de estacionamento	37.135,24
07020999	Outros	10.837,08
070299	Outros	61,22

Fluxos de Caixa

Município de Marco de Canaveses

Ano: 2011

(designação da autarquia local)

(unidade: €)

Recebimentos		
Total das Receitas Orçamentais		25.400.206,64
Receitas Correntes		20.603.451,92
07029999	Outros	61,22
0703	Rendas	64.524,97
070301	Habitacões	19.559,97
070302	Edifícios	44.965,00
08	Outras receitas correntes	251.043,05
0801	Outras	251.043,05
080199	Outras	251.043,05
08019901	Indemniz.por deterior,roubo extravio bens patrim.	2.404,71
08019902	Indem.estrag.prov.outrem viat.outr.equip.aut.local	2.867,41
08019999	Diversas	245.770,93
Receitas Capital		4.796.754,72
10	Transferências de capital	4.794.754,72
1003	Administração central	4.794.754,72
100301	Estado	4.551.496,00
10030101	Fundo de Equilibrio Financeiro	4.551.496,00
100307	Estado-Particip.comunitária project.co-financiados	243.258,72
10030701	FEDER	243.258,72
13	Outras receitas de capital	2.000,00
1301	Outras	2.000,00
130199	Outras	2.000,00
Operações de Tesouraria		1.333.981,97
Total		28.356.127,57

Fluxos de Caixa

Município de Marco de Canaveses

Ano: 2011

(unidade: €)

(designação da autarquia local)

Pagamentos

			23.753.411,98
Total das Despesas Orçamentais			23.753.411,98
Despesas Correntes			37.779,75
0101 01	Despesas com o pessoal	26.779,40	
0101 0102	Abonos variáveis ou eventuais	26.779,40	
0101 010204	Ajudas de custo	500,48	
0101 010213	Outros suplementos e prémios	26.278,92	
0101 01021302	Outros	26.278,92	
0101 02	Aquisição de bens e serviços	11.000,35	
0101 0201	Aquisição de bens	1.166,01	
0101 020108	Material de escritório	660,18	
0101 020121	Outros bens	505,83	
0101 0202	Aquisição de serviços	9.834,34	
0101 020210	Transportes	153,75	
0101 020225	Outros serviços	9.680,59	
Despesas Correntes			17.831.384,09
0102 01	Despesas com o pessoal	7.192.945,91	
0102 0101	Remunerações certas e permanentes	5.704.355,60	
0102 010101	Titulares órgãos soberania e memb. órgãos autárq.	156.310,80	
0102 010104	Pessoal quadros-Regime contrato individ. trabalho	3.451.934,59	
0102 01010401	Pessoal em funções	3.424.230,74	
0102 01010404	Recrutamento pessoal para novos postos de trabalh	27.703,85	
0102 010106	Pessoal contratado a termo	307.870,96	
0102 01010601	Pessoal em funções	307.870,96	
0102 010107	Pessoal em regime de tarefa ou avença	236.884,42	
0102 010108	Pessoal aguardando aposentação	3.677,09	
0102 010109	Pessoal em qualquer outra situação	198.908,44	
0102 010111	Representação	59.428,17	
0102 010113	Subsidio de refeição	416.449,55	
0102 010114	Subsidio de férias e de Natal	685.247,04	
0102 010115	Remunerações por doença e maternidade/paternida	187.644,54	
0102 0102	Abonos variáveis ou eventuais	119.960,33	
0102 010202	Horas extraordinárias	19.410,41	
0102 010204	Ajudas de custo	6.475,83	
0102 010205	Abono para falhas	13.961,48	
0102 010211	Subsidio de turno	16.161,41	
0102 010212	Indemnizações por cessação de funções	16.615,57	
0102 010213	Outros suplementos e prémios	4.731,84	
0102 01021302	Outros	4.731,84	
0102 010214	Outros abonos em numerário ou espécie	42.603,79	
0102 0103	Segurança social	1.368.629,98	
0102 010301	Encargos com a saúde	396.967,98	
0102 010303	Subsidio familiar a criança e jovens	64.835,33	
0102 010304	Outras prestações familiares	10.761,74	
0102 010305	Contribuições para a segurança social	785.989,27	
0102 01030502	Seg.social pess. regime contr.trab.fun.púb.(RCTFP)	785.989,27	
0102 0103050201	Caixa Geral de Aposentações	638.432,67	
0102 0103050202	Segurança social-Regime Geral	147.556,60	

Fluxos de Caixa

Município de Marco de Canaveses

Ano: 2011

(unidade: €)

(designação da autarquia local)

Pagamentos		
Total das Despesas Orçamentais		23.753.411,98
Despesas Correntes		17.831.384,09
0102 010308	Outras pensões	12.409,43
0102 010309	Seguros	97.666,23
0102 01030901	Seguros acidentes trabalho doenças profissionais	97.666,23
0102 02	Aquisição de bens e serviços	7.611.915,86
0102 0201	Aquisição de bens	958.700,11
0102 020102	Combustíveis e lubrificantes	396.566,61
0102 02010201	Gasolina	11.146,54
0102 02010202	Gasóleo	250.725,85
0102 02010299	Outros	134.694,22
0102 020104	Limpeza e higiene	16.855,71
0102 020105	Alimentação-Refeições confeccionadas	24.828,21
0102 020107	Vestuário e artigos pessoais	13.822,20
0102 020108	Material de escritório	36.858,79
0102 020109	Produtos químicos e farmacêuticos	2.573,37
0102 020112	Material de transporte-Peças	64.863,41
0102 020114	Outro material-Peças	10.423,27
0102 020115	Prémios, condecorações e ofertas	8.406,76
0102 020117	Ferramentas e utensílios	3.080,50
0102 020118	Livros e documentação técnica	5.163,73
0102 020119	Artigos honoríficos e de decoração	73,62
0102 020120	Material de educação, cultura e recreio	24.923,83
0102 020121	Outros bens	350.260,10
0102 0202	Aquisição de serviços	6.653.215,75
0102 020201	Encargos das instalações	1.850.539,52
0102 020202	Limpeza e higiene	1.891.485,16
0102 020203	Conservação de bens	81.329,64
0102 020206	Locação de material de transporte	21.449,69
0102 020208	Locação de outros bens	61.782,95
0102 020209	Comunicações	111.297,33
0102 020210	Transportes	1.478.985,41
0102 020211	Representação dos serviços	1.880,13
0102 020212	Seguros	80.124,54
0102 020214	Estudos, pareceres, projectos e consultadoria	223.286,83
0102 020215	Formação	30.365,30
0102 020216	Seminários, exposições e similares	192,06
0102 020217	Publicidade	18.309,14
0102 020219	Assistência técnica	32.792,81
0102 020220	Outros trabalhos especializados	393.000,98
0102 020224	Encargos de cobrança de receitas	110.521,90
0102 020225	Outros serviços	265.872,36
0102 04	Transferências correntes	2.875.656,87
0102 0405	Administração local	2.240.024,61
0102 040501	Continente	2.240.024,61
0102 04050102	Freguesias	2.141.100,38
0102 04050104	Associações de municípios	98.924,23

Fluxos de Caixa

Município de Marco de Canaveses

Ano: 2011

(unidade: €)

(designação da autarquia local)

Pagamentos		
Total das Despesas Orçamentais		23.753.411,98
Despesas Correntes		17.831.384,09
0102 0407	Instituições sem fins lucrativos	568.057,26
0102 040701	Instituições sem fins lucrativos	568.057,26
0102 0408	Famílias	67.575,00
0102 040802	Outras	67.575,00
0102 06	Outras despesas correntes	150.865,45
0102 0602	Diversas	150.865,45
0102 060203	Outras	150.865,45
0102 06020301	Outras restituições	83.871,68
0102 06020302	IVA pago	17.720,91
0102 06020304	Serviços bancários	6.968,25
0102 06020305	Outras	42.304,61
Despesas Capital		2.521.297,63
0102 07	Aquisição de bens de capital	2.033.018,33
0102 0701	Investimentos	1.761.354,68
0102 070101	Terrenos	107.805,61
0102 07010101	Aquisição de terrenos p/ edifícios escolares	107.500,00
0102 07010104	Aquisição de terrenos-outros	305,61
0102 070102	Habitacões	7.394,71
0102 07010203	Reparação e beneficiação	7.394,71
0102 0701020301	Reparação de edifícios escolares	7.394,71
0102 070103	Edifícios	898.278,06
0102 07010301	Instalações de serviços	338.685,33
0102 0701030108	Recup antiga Escola Prim p/ Sede da J F Favões	109.583,53
0102 0701030109	Adapt.de Instal. para Serviços Técnicos Municipais	27.168,50
0102 0701030199	Construção e beneficiação diversas	201.933,30
0102 07010305	Escolas	559.592,73
0102 0701030550	Centro Escolar de Vila Boa do Bispo	330.362,67
0102 0701030552	Centro Escolar de Sande	229.230,06
0102 070104	Construções diversas	612.645,96
0102 07010403	Estações de tratamento de águas residuais	199.846,43
0102 0701040306	Outros	199.846,43
0102 07010406	Instalações desportivas e recreativas	404.115,22
0102 0701040606	Outras instalações desportivas e recreativas	404.115,22
0102 07010409	Sinalização e trânsito	8.684,31
0102 070106	Material de transporte	2.853,91
0102 07010602	Outro	2.853,91
0102 070107	Equipamento de informática	23.156,26
0102 070108	Software informático	14.048,35
0102 070109	Equipamento administrativo	8.257,17
0102 070110	Equipamento básico	85.600,64
0102 07011002	Outro	85.600,64
0102 070111	Ferramentas e utensílios	1.314,01
0102 0703	Bens de domínio público	271.663,65
0102 070303	Outras construções e infraestruturas	271.663,65
0102 07030301	Viadutos, arruamentos e obras complementares	79.411,93

Fluxos de Caixa

Município de Marco de Canaveses

Ano: 2011

(unidade: €)

(designação da autarquia local)

Pagamentos		
Total das Despesas Orçamentais		23.753.411,98
Despesas Capital		2.521.297,63
0102 07030308	Viação rural	192.251,72
0102 0703030802	Construção passeios na área do Concelho	853,41
0102 0703030812	BenefRedeViária Área Mun-Microagl Frio-Zona Nord	3.067,91
0102 0703030814	Benef Rede Viária Área Mun-Microagl Frio-Zona Cer	68.305,53
0102 0703030815	Benef Rede Viária Área Mun-Microagl Frio-Zona Nor	95.608,96
0102 0703030816	Benef Rede Viária Área Mun-Tap Betum-Zona Sul	20.022,47
0102 0703030818	Benef Rede Viária Área Mun-Microagl Frio-Zona Sul	4.393,44
0102 08	Transferências de capital	488.279,30
0102 0805	Administração local	350.501,96
0102 080501	Continente	350.501,96
0102 08050102	Freguesias	327.682,00
0102 08050104	Associações de municípios	22.819,96
0102 0807	Instituições sem fins lucrativos	137.777,34
0102 080701	Instituições sem fins lucrativos	137.777,34
Despesas Correntes		858.716,89
0103 03	Juros e outros encargos	858.716,89
0103 0301	Juros da dívida pública	815.781,14
0103 030103	Socied.financ.-Bancos e outras instit. financeiras	815.781,14
0103 03010302	Empréstimos de médio e longo prazos	815.781,14
0103 0301030201	Caixa Geral de Depósitos	383.543,72
0103 0301030202	Banco Espírito Santo	221.949,45
0103 0301030205	Millennium BCP	210.287,97
0103 0305	Outros juros	42.935,75
0103 030502	Outros	42.935,75
Despesas Capital		2.504.233,62
0103 10	Passivos financeiros	2.504.233,62
0103 1006	Empréstimos a médio e longo prazos	2.504.233,62
0103 100603	Socied.financ.-Bancos e outras instit. financeiras	2.504.233,62
0103 10060301	Caixa Geral de Depósitos	1.202.727,30
0103 10060302	Banco Espírito Santo	650.714,08
0103 10060305	Millennium BCP	650.792,24
Operações de Tesouraria		1.334.970,01
Saldo para a Gerência Seguinte		3.267.745,58
Execução Orçamental		2.282.166,84

Fluxos de Caixa

Município de Marco de Canaveses

Ano: 2011

(designação da autarquia local)

(unidade: €)

Pagamentos		
Saldo para a Gerência Seguinte		3.267.745,58
Operações de Tesouraria	985.578,74	
Total		28.356.127,57

ORGÃO EXECUTIVO

Em ... de ... de ...

[Handwritten Signature]

ORGÃO DELIBERATIVO

Em ... de ... de ...

27. ABR. 2012

[Handwritten Signature]



7.5.2 – CONTAS DE ORDEM

Município de Marco de Canaveses

Ano: 2011

Unidade: Euros

Contas de Ordem

Saldo da Gerência Anterior		4.213.987,72			
Garantias e Cauções	4.106.312,04		Garantias e Cauções Acionadas		0,00
Recibos para Cobrança	107.675,68		Garantias e Cauções Devolvidas		2.812.729,47
Garantias e Cauções Prestadas		394.363,47	Receita Virtual Cobrada		0,00
Receita Virtual Liquidada		0,00	Receita Virtual Anulada		0,00
			Saldo para a Gerência Seguinte		1.795.621,72
			Garantias e Cauções	1.687.946,04	
			Recibos para Cobrança	107.675,68	
TOTAL DOS RECEBIMENTOS		4.608.351,19	TOTAL DOS PAGAMENTOS		4.608.351,19

Município de Marco de Canaveses

Ano: 2011

Unidade: Euros

8.2.26 - Contas de Ordem

Código	Contas Designação	SALDO ANTERIOR		MOVIMENTO ANUAL		SALDO SEGUINTE	
		Devedor	Credor	Devedor	Credor	Devedor	Credor
Garantias e Cauções							
093	Garantias e Cauções de Terceiros						
0932	Garantias e Cauções de Terceiros, Prestadas	4.106.312,04		394.363,47		4.500.675,51	
09321	Prestadas por Fornecedores de c/c	10.230,00		521,17		10.751,17	
09322	Prestadas por Fornecedores de Imobilizado	1.110.862,39		393.842,30		1.504.704,69	
09323	Prestadas por Outros Credores	2.985.219,65				2.985.219,65	
0933	Garantias e Cauções de Terceiros, Devolvidas				2.812.729,47		2.812.729,47
09331	Devolvidas a Fornecedores de c/c						
09332	Devolvidas a Fornecedores de Imobilizado				44.401,15		44.401,15
09333	Devolvidas a Outros Credores				2.768.328,32		2.768.328,32
0934	Garantias e Cauções de Terceiros, Acionadas						
09341	Acionadas a Fornecedores de c/c						
09342	Acionadas a Fornecedores de Imobilizado						
09343	Acionadas a Outros Credores						
	Total de Garantias e Cauções	4.106.312,04		394.363,47	2.812.729,47	1.687.946,04	
Recibos para Cobrança							
092	Recibos para Cobrança (Receita virtual)						
0921	À responsabilidade do Tesoureiro	107.675,68				107.675,68	
0922	À responsabilidade de Outros Agentes						
	Total de Recibos para Cobrança	107.675,68		0,00		107.675,68	
	Total	4.213.987,72		394.363,47	2.812.729,47	1.795.621,72	



7.6 – OPERAÇÕES DE TESOURARIA

Operações de Tesouraria

Município de Marco de Canaveses

Ano: 2011
(unidade: EUR)

(designação da autarquia local)

Código	CONTAS Designação	SALDO GERÊNCIA ANTERIOR		MOVIMENTO ANUAL		SALDO GERÊNCIA SEGUINTE	
		Devedor	Credor	Devedor	Credor	Devedor	Credor
242101	IRS-Trabalho dependente (OT)		28.294,00	369.830,25	368.157,77		26.621,52
242103	Sobretaxa extraordinária (OT)			40.890,00	40.890,00		
242201	IRS-Trabalho independente (OT)		2.422,63	28.528,00	28.459,07		2.353,70
2425	IRS-Pensões(OT)			3.084,00	3.287,00		203,00
2441103	Autos e termos de arrendamento (OT)-03.0.0		12,50	25,00	12,50		
2441108	Escritos de quaisquer contratos (OT) - 08.0.0		55,00	130,00	75,00		
2441110	Garantias de obrigações(OT)-10.0.0			121,29	124,80		3,51
244201	Notário privativo do município (OT)		37,00	1.377,00	2.060,00		720,00
245101	Caixa geral de aposentações (OT)		34.330,96	465.177,29	465.821,05		34.974,72
245103	A.D.S.E (OT)		5.143,75	70.598,25	70.482,09		5.027,59
245105	Segurança social-regime geral (OT)		5.231,53	72.742,61	72.671,42		5.160,34
24541	Direção geral contribuições e impostos-Penhosas			29.709,20	31.248,99		1.539,79
26301	STAL (OT)		1.303,72	15.557,36	15.532,53		1.278,89
26303	SINTAP (OT)		480,89	5.669,12	5.640,96		452,73
26305	STFPN (OT)		14,41	228,64	233,82		19,59
26307	Assoc. técnicos administ. municipais-ATAM (OT)		61,70	683,57	677,13		55,26
26309	SNPM(OT)		45,72	396,24	381,00		30,48
26311	STAEZN(OT)		4,15	49,11	49,11		4,15
26314	Cofre Previdência da Função Pública(OT)		6,88	82,56	75,68		
2685010101	Const Muro Betão Arm Escola Sec Fornos		2.584,21	2.156,50			427,71
2685010301	Muros Suporte Vedação em D.Locais Município-2ªFase		3.918,06				3.918,06
2685010302	Repav. da Rua Fernando Moreira Coutinho -Ariz/Favô		3.910,89				3.910,89
2685010303	Construção passeios R.FernandoM.Coutinho - Ariz/Fa		1.244,55		81,28		1.325,83
2685010304	R. Fernando Moreira Coutinho- Ariz		388,28		13,66		401,94
2685010305	Benef.RedeViariaAreaMunicípio-T.Betuminoso-Z.Norte		5.168,20		304,23		5.472,43
2685010306	RemodelaçãoCampoTreinosEstadioMunicipal-Infraestr		6.702,32		174,72		6.877,04
2685010307	Rede Viaria Area Município-Tapete Betum - Zona Sul		6.211,39		944,46		7.155,85

Operações de Tesouraria

Município de Marco de Canaveses

Ano: 2011
(unidade: EUR)

(designação da autarquia local)

Código	CONTAS Designação	SALDO GERÊNCIA ANTERIOR		MOVIMENTO ANUAL		SALDO GERÊNCIA SEGUINTE	
		Devedor	Credor	Devedor	Credor	Devedor	Credor
2685010308	Rem.Benef.EM642 a EN108 e a EN211-Muros Suporte				62,63		62,63
2685010309	Rem.Benef.EM642 a EN108 e a EN211-Mov Terras				1.378,27		1.378,27
2685010310	Complexo Habitacional Leiria-Mov.Terras-2ª F-Alpen				660,86		660,86
2685010401	Construção Escola Primária Quinta Casal-V. Douro		9.179,16	9.179,16			
2685010501	Esc.Pré-Primária e Primária EB1 Gouveia-V.OAliv-TM		242,96				242,96
2685010502	Benef. ampli.Escola Prim e Pré-Primaria de Gouveia		118,42				118,42
2685010503	Sist. Agua Res.Dom. Zona Juncal - Tratamento		3.072,40				3.072,40
2685010504	Centro Escolar de Sande		30.162,03	34.676,57	7.074,89		2.560,35
2685010505	Alteração da Esc.Primaria para Sede Junta Favões			4.434,64	4.621,95		187,31
2685010506	Alt.da EB1 para Junta Favões-Pav.int e Est.Elevato				574,95		574,95
2685010507	Centro Escolar Sande - TMais			1.624,37	1.624,37		
2685010602	Repav Troços EM586,CM1243 R.Requim R.Monte Camf				412,08		412,08
2685010701	Arruam.obras complem.-pav.área concelho.4ª Fase		5.961,90				5.961,90
2685010702	Arranjos Urb.Area Env.Complexo Desp.Alpendu-Pavime		10.191,00				10.191,00
2685010801	Arranj. Urb. área envolvente á Igreja Soalhões		19.400,09				19.400,09
2685010802	Infraestruturas Área Env. Centro Paroquia Soalhões		1.226,06				1.226,06
2685010803	Arranjo Urbanístico da Av. da Igreja de Soalhões		1.160,79				1.160,79
2685010804	Const.Casa Produtos Tradicionais Bitetos-V.Douro		4.337,83				4.337,83
2685010805	Remodelação Edifício Dest. Museu Pedra-Alpendorada		6.335,89				6.335,89
2685010806	Construção da Junta e Centro de Dia de Sobretámega		538,23				538,23
2685010807	Construção de passeios na área concelho - 2ª Fase		638,64				638,64
2685010808	Alvenarias do Gimnodesportivo V.B.Quires		243,71				243,71
2685010809	Pavilhão Gimnodesp. V.B.Quires Estrutura Balneario		176,11				176,11
2685010810	Const Estação Elevatoria em Vale Covo - Alpendurad		1.186,28				1.186,28
2685010811	Ampliação do Cemitério de Ariz		5.125,88				5.125,88
2685010812	Ampliação Sede Junta Alpendurada e Matos		7.430,48				7.430,48
2685010813	Arranjos Exteriores Casa Produtos Trad. Bitetos		1.222,17				1.222,17

Operações de Tesouraria

Município de Marco de Canaveses

Ano: 2011
(unidade: EUR)

(designação da autarquia local)

Código	CONTAS	SALDO GERÊNCIA ANTERIOR		MOVIMENTO ANUAL		SALDO GERÊNCIA SEGUINTE	
		Devedor	Credor	Devedor	Credor	Devedor	Credor
2685010814	Coberto de ligação entre EB1 e JI Sobrelâmega		574,49				574,49
2685010815	Arranjo Urb.Junto Igreja Carvalhosa-2ªFase		4.380,89				4.380,89
2685010816	Acesso Igreja S. Martinho - V.O.Aliviada		5.243,19				5.243,19
2685010817	Jardim Museu da Pedra em Alpendurada		1.956,63				1.956,63
2685010818	Execução Cobertura do Armazem de Grosso Municipal				3.750,94		3.750,94
2685010901	Rede IP e BP acessos Convento Alp,desde a EN108		5.102,20				5.102,20
2685011001	Alteração Traçado da Av.dos Bombeiros V. Marco		762,50				762,50
2685011002	Arr. urb igreja de Maureles		130,43				130,43
2685011003	Calc. infra estr. div. arruamentos municipio 3ºfas		127,49				127,49
2685011004	Inf.Rua Prof.Helena Jesus Martins-Tuias		865,99				865,99
2685011101	Repav.do CM Vinhas a Barreiro - V.B.Quires		2.344,79				2.344,79
2685011102	RepavimentaçãoArruamentos Alp.Matos,Magrelas Tuias		3.616,43				3.839,12
2685011201	Rect.CM desde EN 108 Av. S.Bento Alp.-Pavimentação		3.483,38	1.803,68			1.679,70
2685011202	Arranjo Urb.Av.S.Bento até Conv.Alpendurada-Conclu		4.808,47				4.808,47
2685011203	Infra.Pavim.Troço Av. Povoação Grande/Freixo-Tuias		3.913,03				3.913,03
2685011204	Construção de Estação Elevatória em Pisões-Favões		1.212,41				1.212,41
2685011205	Alarg., infraest.ePav.Acesso ao L.Quinta(PG)Veiga-S		3.063,38				3.063,38
2685011206	Calcetamento Inf.Div.Arruamentos A. Municipio-1ªFa		6.441,76				6.441,76
2685011207	Caminho Tarrío/Granja-AbastÁgua Dren Ag.Residuais		932,00				932,00
2685011208	Construção de Muros Oficinas Municipais		3.632,58				3.632,58
2685011209	Infraestruturas Pavimentação em Ariz e Avessadas		3.855,38		925,00		4.780,38
2685011210	Rede Saneamento em Varias Zonas do Concelho				7.404,10		7.404,10
2685011301	Sistema Águas Res.Dom.Parc.Sande e Penhalonga-Dre		23.841,45	25.645,13			3.056,37
2685011302	Abast.água ramais san.zon.parc.Sande e Penhalonga		5.055,13	5.055,13			6.855,23
2685011601	Sist.ÁguaRes.Dom.ZonaParc.S.L.Douro-Drenagem		6.855,23				6.193,75
2685011602	Abastecimento Água Ramais San Zona Parc.S.L.Douro		6.193,75				1.195,38
2685011603	Drenagem Águas Res. da Freg S.Lour.Douro2.ªFase		1.195,38				

Operações de Tesouraria

Município de Marco de Canaveses

Ano: 2011

(unidade: EUR)

(designação da autarquia local)

Código	CONTAS Designação	SALDO ANTERIOR		MOVIMENTO ANUAL		SALDO SEGUINTE	
		Devedor	Credor	Devedor	Credor	Devedor	Credor
2685011701	Calc. Rua Judeus/Freixo, Castelinho, Avessadas, Soalha		1.105,00				1.105,00
2685011702	Ampliação do Cemitério de Penhalonga		3.013,60				3.013,60
2685011703	Reconst. Diversos Muros Suporte a Vias Municipais		2.382,85				2.382,85
2685011704	Calçamento e Inf. Div. Arruam Area Municip-2ªFa		7.023,40				7.023,40
2685011801	Sistema Águas Residuais Domesticas Juncaal-Drenage		10.255,81				10.255,81
2685011901	Remodelação Pavimento Pavilhão Bernardino Coutinho		3.394,31				3.394,31
2685012001	Parque Fluvial do Tamega		1.797,76	1.797,76			
2685012003	Arranjo Urb. Area Envolvente Rua Pisão Novo-Sobret		4.102,53	4.102,53			
2685012101	Piscinas Municipais de Alpendurada e Matos		1.484,09				1.484,09
2685012201	Sistema Águas Res.Zona Central Soalhões- Tratamento		37.463,55				37.463,55
2685012202	Sist.Águas. Res.Z Central Soalhões-Trat.-ErrosOmi		1.311,50				1.311,50
2685012301	Emp. caminhos paralelos à var.EN 321-1/Soalhões		2.015,57				2.015,57
2685012401	Sist.Águas Res.Dom.ZonaParc.S.L.Douro-Tratamento		4.678,76				4.678,76
2685012501	Pav.RioGalinhas, Sto Isidoro, Constance, Aves...		5.874,97				5.874,97
2685012502	Rua Mestre Antº Pinto Santana/Tuias		225,00				225,00
2685012601	Rede Abast Agua Tarrío-Paredes Viadores		1.212,50				1.212,50
2685012701	Sist. Agua Res.Z.Parc.Sande e Penhalonga-Tratament		14.236,32		368,78		14.605,10
2685012801	Construção anexo apoio courts de ténis Marco Canav		1.324,44				1.324,44
2685012901	Benef.Rede Viaria A.Mun.-Microaglom.Frio-Z.Este			384,65		384,65	
2685012902	Benef.Rede Viaria A.Mun.Microaglom.Frio-Z.Nordeste			289,43		289,43	
2685012903	Repav.Arruam.Fornos, VBQuires-Microaglomerado Frio			119,97		119,97	
2685013001	Benef.Pav. Div. Freguesias - Microaglomerado Frio		2.371,00		64,16		2.435,16
2685013002	Benef.Rede Viaria Área Municipio -Micro.Frio-Z.Sul		7.303,70		414,48		7.718,18
2685013101	Benef.Rede Viaria Municipio-Micro. Frio-Zona Centr		2.871,90		3.249,49		6.121,39
2685013102	Benef.Rede Viaria Municipio-MicroFrio-Z. Norte		2.087,50		5.379,60		7.467,10
2685013201	Centro Dia S. Sebastião - V.B.Quires		7.784,04		2.951,27		10.735,31
2685013202	Centro Dia S.Sebastião. VBQuires-TMM				1.448,48		1.448,48

Operações de Tesouraria

Município de Marco de Canaveses

Ano: 2011
(unidade: EUR)

(designação da autarquia local)

Código	CONTAS	SALDO GERÊNCIA ANTERIOR		MOVIMENTO ANUAL		SALDO GERÊNCIA SEGUINTE	
		Devedor	Credor	Devedor	Credor	Devedor	Credor
2685013203	Arranjos exteriores e Equipa.Centro Dia V.B.Quires				1.956,25		1.956,25
2685013301	Abast.Aguai/Ramais Saneamento-Juncal-Soalhães				161,31		161,31
2685013401	Centro Escolar de Vila Boa Bispo				15.583,16		15.583,16
26850301	Dep. Garantia-Entid Colect-Sec Obras(OT)				8.000,00		8.000,00
26850302	Dep. Garantia-Particulares-Sec Obras(OT)		55.298,75	2.739,60	16.939,53		69.498,68
2685050101	Prestação Serviços para Recolha e Transporte RSU		16.442,35				16.442,35
2689101	Direcção geral de espectáculos (OT)		49,88				49,88
268910303	Cartas de caçador e renovações (OT)		220,16	483,42	397,39		134,13
268910311	Impressos req. de cartas de caçador e outros (OT)		0,75	11,25	11,00		0,50
2689110	Conservatoria dos registos centrais (OT)		27,00	90,00	99,00		36,00
2689112	Solicitadores de Penhoras(OT)			1.360,17	1.665,45		305,28
2689114	Desconto judicial (OT)		1.324,26	17.418,39	17.280,74		1.186,61
2689116	Seguro de vida grupo (OT)		1.299,45	14.859,11	14.760,62		1.200,96
2689118	Censos (OT)			100.455,42	100.455,42		
2689120	Custas de processos de execução fiscal (OT)			110,97	167,26		56,29
2689122	Honorários peritos vistorias, estr. ao func. (OT)				49,88		49,88
268912401	Licenciamento sanitário e outros (OT)		479,07	479,07			
268912403	Cauções (OT)		470.993,88	780,95	780,95		470.993,88
2689126	Serviços de Estrangeiros e Fronteiras (OT)			32,65	32,65		
	TOTAL	0,00	986.566,78	1.334.970,01	1.333.981,97	0,00	985.578,74

Município de Marco de Canaveses

Ano: 2011

Unidade: Euros

Contas de Ordem

Saldo da Gerência Anterior		4.213.987,72	Garantias e Cauções Acionadas		0,00
Garantias e Cauções	4.106.312,04		Garantias e Cauções Devolvidas	2.812.729,47	
Recibos para Cobrança	107.675,68		Receita Virtual Cobrada	0,00	
Garantias e Cauções Prestadas		394.363,47	Receita Virtual Anulada	0,00	
Receita Virtual Liquidada		0,00	Saldo para a Gerência Seguinte	1.795.621,72	
			Garantias e Cauções	1.687.946,04	
			Recibos para Cobrança	107.675,68	
TOTAL DOS RECEBIMENTOS		4.608.351,19	TOTAL DOS PAGAMENTOS		4.608.351,19



8.1 – CARACTERIZAÇÃO DA ENTIDADE

CARACTERIZAÇÃO DA ENTIDADE		8.1
1 - IDENTIFICAÇÃO DA ENTIDADE CÂMARA MUNICIPAL DO MARCO DE CANAVESES		8.1.1
1.1	ENDEREÇO POSTAL: Largo Sacadura Cabral	
	TELEFONE - FAX: 255 538 800 - 255 538 899	
	NÚMERO IDENTIFICAÇÃO FISCAL: 501 073 655	
1.2	NÚMERO DE ELEITORES	
MÚNICÍPIO	Até 10 000	<input type="checkbox"/>
	Mais de 10 000 e menos de 40 000	<input type="checkbox"/>
	Igual ou superior a 40 000	<input checked="" type="checkbox"/>
FONTE:		
2	LEGISLAÇÃO	8.1.2
	Data de constituição ____/____/____ publicação no D.R. de ____/____/____	
3	ESTRUTURA ORGANIZACIONAL	8.1.3
3.1	SERVIÇOS MUNICIPALIZADOS	
	A Câmara Municipal tem serviços Municipalizados? <input type="checkbox"/> S <input checked="" type="checkbox"/> X Se respondeu sim, especifique quais e indique os respectivos grupos: _____	
3.2	EMPRESAS MUNICIPAIS	
	A Câmara Municipal tem serviços empresas Municipais? <input type="checkbox"/> S <input checked="" type="checkbox"/> X Se respondeu sim, especifique quais e indique os respectivos grupos: _____	
3.3	ÓRGÃOS	
	Tem órgãos de natureza consultiva? <input type="checkbox"/> S <input checked="" type="checkbox"/> X Tem órgãos de fiscalização? <input type="checkbox"/> S <input checked="" type="checkbox"/> X	
3.4	ORGANOGRAMA	
	Ver diploma em anexo	
4	DESCRIÇÃO SUMÁRIA DAS ACTIVIDADES	8.1.4
	Prestação de Serviços	
5	RECURSOS HUMANOS	8.1.5
5.1	IDENTIFICAÇÃO DOS MEMBROS DO ÓRGÃO EXECUTIVO	
Presidente	Manuel Maria Moreira	de 01-01-2011 a 31-12-2011 (1)
Vereador	José António de Carvalho Soares da Mota	de 01-01-2011 a 31-12-2011 (1)
	Gorete Manuela Bouça da Costa Monteiro de Oliveira	de 01-01-2011 a 31-12-2011 (1)
	Carla Manuela Abreu Massa Babo Ribeiro	de 01-01-2011 a 31-12-2011 (1)
	Avelino Ferreira Torres	de 01-01-2011 a 31-12-2011 (1)
	Artur Elísio de Braga Melo e Castro	de 01-01-2011 a 10-09-2011 (1)
	Bruno Filipe Teixeira Magalhães	de 01-01-2011 a 31-12-2011 (1)
	José Agostinho de Sousa Pinto	de 22-09-2011 a 31-12-2011 (1)

3	NÚMERO DE VEREADORES	(1)	(2)
Em regime de permanência	_____	3	
A meio tempo	_____		
Restantes vereadores	_____	3	
FONTE:			

6	ORGANIZAÇÃO CONTABILÍSTICA	8.1.6
1 – DESCRIÇÃO DAS CARACTERÍSTICAS DO SISTEMA INFORMATIVO	Sistema de Contabilidade Autárquica – AIRC	
2 – DEMONSTRAÇÕES FINANCEIRAS INTERVALARES		
DOCUMENTADAS	<input type="checkbox"/> S <input checked="" type="checkbox"/>	
PERIODICAMENTE	<input type="checkbox"/> Trimestral	<input type="checkbox"/> Semestral
3 – DESCENTRALIZAÇÃO CONTABILÍSTICA		
EM CASO AFIRMATIVO DESCREVA	_____	
Outras informações	_____	

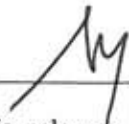
7	OUTRA INFORMAÇÃO	8.1.7
---	------------------	-------

7.1	REGULAMENTOS INTERNOS E OUTROS DOCUMENTOS INFORMATIVOS																													
	<table border="1"> <thead> <tr> <th rowspan="2"></th> <th colspan="2">DATA DE APROVAÇÃO</th> <th colspan="2">DATA DE ALTERAÇÃO</th> </tr> <tr> <th>ÓRGÃO EXECUTIVO</th> <th>ÓRGÃO DELIBERATIVO</th> <th>ÓRGÃO EXECUTIVO</th> <th>ÓRGÃO DELIBERATIVO</th> </tr> </thead> <tbody> <tr> <td>• INVENTARIO</td> <td></td> <td></td> <td></td> <td></td> </tr> <tr> <td>• NORMAS CONTROLO INTERNO</td> <td>22-04-2002</td> <td>30-04-2002</td> <td></td> <td></td> </tr> <tr> <td>• NORMAS REGULAMENTARES À EXECUÇÃO DO ORÇAMENTO</td> <td></td> <td></td> <td></td> <td></td> </tr> <tr> <td>• OUTRAS</td> <td></td> <td></td> <td></td> <td></td> </tr> </tbody> </table>		DATA DE APROVAÇÃO		DATA DE ALTERAÇÃO		ÓRGÃO EXECUTIVO	ÓRGÃO DELIBERATIVO	ÓRGÃO EXECUTIVO	ÓRGÃO DELIBERATIVO	• INVENTARIO					• NORMAS CONTROLO INTERNO	22-04-2002	30-04-2002			• NORMAS REGULAMENTARES À EXECUÇÃO DO ORÇAMENTO					• OUTRAS				
	DATA DE APROVAÇÃO		DATA DE ALTERAÇÃO																											
	ÓRGÃO EXECUTIVO	ÓRGÃO DELIBERATIVO	ÓRGÃO EXECUTIVO	ÓRGÃO DELIBERATIVO																										
• INVENTARIO																														
• NORMAS CONTROLO INTERNO	22-04-2002	30-04-2002																												
• NORMAS REGULAMENTARES À EXECUÇÃO DO ORÇAMENTO																														
• OUTRAS																														

7.2	ACÇÕES INSPECTIVAS																			
	<table border="1"> <thead> <tr> <th rowspan="2">Entidade</th> <th colspan="4">ANOS DE INCIDÊNCIA</th> </tr> <tr> <th>Ano N</th> <th>N-1</th> <th>N-2</th> <th>N-3</th> </tr> </thead> <tbody> <tr> <td>Inspecção geral de finanças</td> <td></td> <td></td> <td></td> <td>09-04-2008</td> </tr> <tr> <td>Inspecção geral da administração de território</td> <td></td> <td></td> <td></td> <td></td> </tr> </tbody> </table>	Entidade	ANOS DE INCIDÊNCIA				Ano N	N-1	N-2	N-3	Inspecção geral de finanças				09-04-2008	Inspecção geral da administração de território				
Entidade	ANOS DE INCIDÊNCIA																			
	Ano N	N-1	N-2	N-3																
Inspecção geral de finanças				09-04-2008																
Inspecção geral da administração de território																				

7.3	DOCUMENTOS DE GESTÃO																				
	<table border="1"> <thead> <tr> <th></th> <th>DATA DE APROVAÇÃO PELO ÓRGÃO EXECUTIVO</th> <th>DATA DA PUBLICAÇÃO PELO ÓRGÃO DELIBERATIVO</th> <th>OBSERVAÇÕES</th> </tr> </thead> <tbody> <tr> <td>Grandes Opções do Plano</td> <td>09-12-10</td> <td>18-12-10</td> <td></td> </tr> <tr> <td>Orçamento</td> <td>09-12-10</td> <td>18-12-10</td> <td></td> </tr> <tr> <td>Documentos de Prestações de Contas</td> <td></td> <td></td> <td></td> </tr> <tr> <td>Outros</td> <td></td> <td></td> <td></td> </tr> </tbody> </table>		DATA DE APROVAÇÃO PELO ÓRGÃO EXECUTIVO	DATA DA PUBLICAÇÃO PELO ÓRGÃO DELIBERATIVO	OBSERVAÇÕES	Grandes Opções do Plano	09-12-10	18-12-10		Orçamento	09-12-10	18-12-10		Documentos de Prestações de Contas				Outros			
	DATA DE APROVAÇÃO PELO ÓRGÃO EXECUTIVO	DATA DA PUBLICAÇÃO PELO ÓRGÃO DELIBERATIVO	OBSERVAÇÕES																		
Grandes Opções do Plano	09-12-10	18-12-10																			
Orçamento	09-12-10	18-12-10																			
Documentos de Prestações de Contas																					
Outros																					

8	OUTRAS INFORMAÇÕES CONSIDERADAS RELEVANTES
Fundo de Equilíbrio Financeiro Corrente-7.475.774,00; Fundo Social Municipal Corrente-1.330.920,00; Participação Fixa no IRS-545.525,00; Fundo de Equilíbrio Financeiro Capital-4.551.496,00	
Pagamentos relativos a investimentos realizados pelo Município no ano de 2010-1.768.304,00	



O Município não possui quaisquer empréstimos contraídos em Associações de Municípios e/ou Empresas Publicas Municipais, pelo que não existe quota parte de amortizações e de encargos financeiros.

O Município celebrou em 2004 um contrato de Reequilíbrio Financeiro, que nos termos do artigo 41º da Lei nº 2/2007, de 15 de Janeiro se aplica aos municípios que tenham esgotada a sua capacidade de endividamento, pelo que não existindo capacidade de endividamento, este município ficou desde logo, impedido de contrair quaisquer tipo de empréstimos nem assumir encargos que não estejam previstos no plano de reequilíbrio financeiro, alínea c) do nº1 do artigo 15º do Decreto-Lei nº 38/2008 de 7 de Março.



Maria Fernanda Marques
 Lúcia Amaral
 Manuel Martins
 Maria Dores Cabral
 Maria Fátima Amaral
 Maria Luísa Carvalho

Num total de 324 postos de trabalho. Considerando o disposto na alínea c) do n.º 1 do artigo 25.º da Lei n.º 2/2004, de 15 de Janeiro, com as alterações introduzidas pela Lei n.º 51/2005, de 30 de Agosto, aplicada à administração local pelo Decreto-Lei n.º 93/2004, de 20 de Abril, alterado e republicado pelo Decreto n.º 104/2006, de 30 de Agosto, que prevê que a comissão de serviço dos titulares dos cargos dirigentes cessa “por extinção ou reorganização da unidade orgânica” que lideram;

Considerando a possibilidade, prevista na alínea c) do n.º 1 do artigo 25.º da Lei n.º 2/2004, de 15 de Janeiro, com as alterações introduzidas pela Lei n.º 51/2005, de 30 de Agosto, aplicada à administração local pelo Decreto-Lei n.º 93/2004, de 20 de Abril, alterado e republicado pelo Decreto n.º 104/2006, de 30 de Agosto, de se manter a comissão de serviço no cargo dirigente do mesmo nível que lhe suceda desde que seja dada expressa concordância pela entidade competente:

Nos termos do disposto no n.º 8 do artigo 21.º e alínea c) do n.º 1 do artigo 25.º da Lei n.º 2/2004, de 15 de Janeiro, com as alterações introduzidas pela Lei n.º 51/2005, de 30 de Agosto, aplicada à administração local pelo Decreto-Lei n.º 93/2004, de 20 de Abril, alterado e republicado pelo Decreto-Lei n.º 104/2006, de 30 de Agosto, e no uso da competência que me é conferida pelo artigo 15.º, do mesmo decreto-lei, conjugado com a alínea a), do n.º 2, do artigo 68.

º, da Lei n.º 169/99, de 18 de Setembro, com a redacção dada pela Lei n.º 5-A/2002, de 11 de Janeiro, determino que, na sequência da reorganização das respectivas unidades orgânicas que lideram operada em conformidade com o Decreto-Lei n.º 305/2009, de 23 de Outubro, se mantêm as comissões de serviço dos titulares de cargos dirigentes nos cargos do mesmo nível que lhes sucederam, designadamente:

Unidade Orgânica Flexível: Divisão Administrativa — Dr.ª Maria Gracinda Gomes Lopes Pinheiro da Rocha

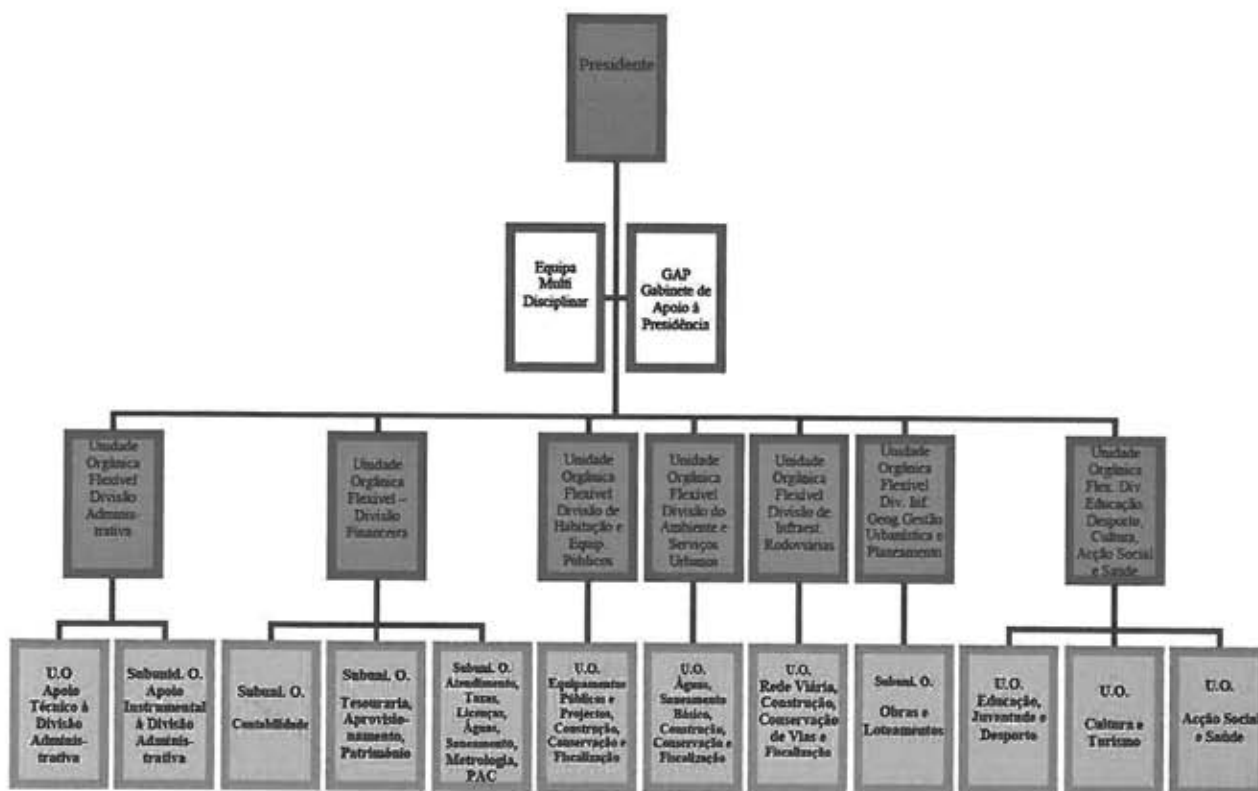
Unidade Orgânica Flexível: Divisão Financeira — Dr. Orlando Augusto Duarte Fernandes

Unidade Orgânica Flexível: Divisão de Habitação e Equipamentos Públicos — Eng.ª Natércia de Jesus Marques Peixoto

O presente despacho produz efeitos a partir do dia 1 de Janeiro de 2011, e será publicado nos termos do previsto no n.º 6 do artigo 10.º do Decreto-Lei n.º 305/2009, de 23 de Outubro.

Considerando, contudo, que a concretização da integração dos trabalhadores nos novos serviços municipais decorrente do presente despacho, poderá depender da criação das condições logísticas para o efeito, determino ainda que a efectiva transição dos trabalhadores nestes casos se materialize mediante prévia comunicação, a realizar pelos vereadores dos pelouros respectivos, em estreita articulação com os dirigentes envolvidos e após verificação quanto à existência de meios, equipamentos e condições físicas para o efeito.

06 de Janeiro de 2011. — O Presidente da Câmara, *João Nuno Ferreira Gonçalves de Azevedo*.



204178267

MUNICÍPIO DE MARCO DE CANAVESES

Despacho n.º 1360/2011

Nos termos e para efeitos do disposto no n.º 6 do artigo 10.º e no artigo 19.º do Decreto-Lei n.º 305/2009, de 23 de Outubro,

torna-se público que por deliberação da Assembleia Municipal de 18 de Dezembro de 2010, por deliberação da Câmara Municipal de 9 de Dezembro de 2010 e de 23 de Dezembro de 2010 e por meus despachos de 20 de Dezembro de 2010, foi aprovada a estrutura orgânica dos serviços do Município de Marco de Cana-



veses e mantidas as comissões de serviço dos titulares de cargos dirigentes nos cargos do mesmo nível que lhes sucedem, tal como a seguir se publica.

23 de Dezembro de 2010. — O Presidente da Câmara Municipal,
Dr. Manuel Moreira.

A Assembleia Municipal de Marco de Canaveses, reunida em sessão ordinária de 18 de Dezembro de 2010, aprovou, sob proposta da Câmara Municipal de 9 de Dezembro de 2010, o seguinte modelo de organização dos serviços municipais e respectiva composição:

- 1) Modelo de estrutura orgânica — Estrutura hierarquizada;
- 2) Unidades orgânicas Nucleares:

Unidade orgânica nuclear	Domínios de actuação
Departamento de Administração Geral e Finanças.	Expediente Geral e Arquivo, Cobrança de Impostos, Taxas e Licenciamentos Diversos, Funcionamento dos Mercados e Feiras, Serviços Gerais, Gestão Financeira e Orçamental, Contabilidade Orçamental, Património, Económato, Armazéns Municipais, Aprovisionamento, Tesouraria, Contratação Pública, Gestão de Recursos Humanos.
Departamento de Obras e Equipamentos	Gestão e Fiscalização de Obras Municipais, Conservação e Manutenção de Edifícios, Equipamentos, Vias e Infra-estruturas Municipais, Informática e Telecomunicações, Sinalização e Trânsito, Águas e Saneamento, Energia, Iluminação da Via Pública, Gestão do Parque de Viaturas, Máquinas e Equipamentos, Concursos de Empreitadas ou Aquisição de Equipamentos, Armazenar bens à sua guarda.
Departamento de Ordenamento do Território e Ambiente.	Planeamento e Gestão do Território, Informação Geográfica, Licenciamentos no âmbito do Regime Jurídico da Urbanização e da Edificação, Defesa do Meio Ambiente, Administração de Parques, Jardins e Espaços Verdes, Limpeza Urbana e Resíduos Sólidos, Cemitérios, Serviço de Topografia, Desenho e Reprodução Especializada.
Departamento de Desenvolvimento Económico e Social.	Gestão das valências territoriais e da promoção do Município nas seguintes áreas: Educação, Cultura, Desporto, Juventude, Acção Social e Saúde, Desenvolvimento Económico e Turismo.

- 3) Número máximo de unidades orgânicas flexíveis — 12 (doze);
- 4) Número máximo de subunidades orgânicas — 8 (oito);
- 5) Número máximo de equipas de projecto — 6 (seis).

Assim, nos termos da alínea *a*) do artigo 7.º do Decreto-Lei n.º 305/2009, de 23 de Outubro, a Câmara Municipal do Marco de Canaveses, em reunião ocorrida em 9 de Dezembro de 2010, e em reunião ocorrida em 23 de Dezembro de 2010, aprovou, sob proposta do Presidente da Câmara Municipal, e condicionada à aprovação pela Assembleia Municipal do número máximo de unidades orgânicas flexíveis propostas pela Câmara Municipal, a criação de 7 (sete) unidades orgânicas flexíveis, com as seguintes áreas de actividade/competências:

Artigo 1.º

Estrutura orgânica flexível

O Município do Marco de Canaveses estrutura-se em torno das seguintes unidades orgânicas flexíveis:

1 — Integrada no Departamento de Administração Geral e Finanças:

a) Divisão de Recursos Humanos.

2 — Integradas no Departamento de Obras e Equipamentos:

a) Divisão de Obras;

b) Divisão de Gestão de Equipamentos.

3 — Integradas no Departamento de Ordenamento do Território e Ambiente:

a) Divisão de Planeamento;

b) Divisão de Gestão Urbanística.

4 — Não Integradas em Unidades orgânicas nucleares:

a) Divisão de Assuntos Jurídicos e Fiscalização;

b) Gabinete de Projectos — liderado por um titular de cargo de direcção intermédia de 2.º grau.

Artigo 2.º

Serviços enquadrados por legislação específica

Trata-se de serviços cuja criação está sujeita a regras especiais não subordinadas ao Regime Jurídico de Organização dos Serviços das Autarquias Locais (Decreto-Lei n.º 305/2009, de 23 de Outubro), não concorrendo para o número máximo de unidades orgânicas flexíveis:

a) Gabinete de Apoio Pessoal;

b) Serviço Municipal de Protecção Civil;

c) Veterinário Municipal;

d) Promotora Municipal dos Cidadãos com Deficiência.

Artigo 3.º

Atribuições e Competências das Unidades Orgânicas Flexíveis

Constituem competências genéricas das unidades orgânicas flexíveis e especiais deveres dos respectivos dirigentes, nos domínios de actuação

que lhes são cometidos, as decorrentes do estatuto do pessoal dirigente, correspondentes aos respectivos cargos e graus. As competências específicas de cada unidade orgânica são descritas seguidamente.

Divisão de Recursos Humanos

A Divisão de Recursos Humanos tem, em especial, as seguintes atribuições:

a) Definir e propor políticas de gestão dos recursos humanos no quadro legal existente para a função pública local;

b) Dotar a Câmara dos recursos humanos qualificados necessários;

c) Fazer o acompanhamento qualitativo e quantitativo do pessoal nas respectivas carreiras, numa perspectiva de gestão previsional;

d) Criar condições para a execução de trabalho motivado e participado;

e) Assegurar a formação profissional dos recursos humanos da Câmara Municipal;

f) Garantir a execução do processo de avaliação de desempenho dos trabalhadores;

g) Elaborar o balanço social e propor as medidas para correcção de eventuais disfunções;

h) Cooperar com o Gabinete Jurídico nos processos de inquérito e disciplinares;

i) Promover o enquadramento de tarefas específicas relativas às políticas de saúde ocupacional, higiene e segurança dos recursos humanos ao serviço da câmara municipal;

j) Recolher indicadores periódicos de gestão para serem integrados no sistema de controlo de gestão municipal;

k) Executar outras tarefas que lhe sejam cometidas.

Divisão de Obras

A Divisão de Obras tem, em especial, as seguintes atribuições:

a) Programar, executar e controlar todas as obras por administração directa, zelando pelo cumprimento das normas de higiene e segurança no trabalho;

b) Coordenar as equipas que a integram, programar, acompanhar a execução e controlar as suas actividades;

c) Utilizar instrumentos, nomeadamente, ferramentas informáticas, que permitam a programação, revisão, controlo e informação da execução dos projectos e dos seus custos;

d) Organizar os processos de concursos de obras a executar por empreitada, centralizando em cada um desses processos os procedimentos administrativos subsequentes, até sua finalização;

e) Exercer os poderes e deveres de fiscalização e acompanhamento das empreitadas que estão definidos na lei;

f) Colaborar com outros serviços estatais e com o Departamento de Ordenamento do Território e Ambiente, no desenvolvimento e na articulação da rede viária municipal com a rede viária nacional;

g) Assegurar as actividades de classificação, cadastro e conservação da rede viária municipal;



h) Programar, em colaboração com os serviços externos competentes, o uso do espaço subterrâneo para intervenções relacionadas com infra-estruturas que esses serviços administram, nomeadamente, redes eléctricas, de abastecimento de água e de saneamento, telefónicas e distribuição de gás, de modo a minimizar os inconvenientes que decorrem desses trabalhos;

i) Implementar a sinalização horizontal e vertical dos arruamentos e rodovias municipais e velar pela sua actualização e manutenção;

j) Providenciar a aquisição de bens e serviços necessários à sua actividade, em colaboração com o Departamento de Administração Geral e Finanças;

k) Manter ligações funcionais com o Departamento de Ordenamento do Território e Ambiente para garantir o cumprimento de atribuições que cada um desenvolve;

l) Recolher indicadores periódicos de gestão para serem integrados no sistema de controlo de gestão municipal;

m) Executar outras tarefas que lhe sejam cometidas.

Divisão de Gestão de Equipamentos

A Divisão de Gestão de Equipamentos tem, em especial, as seguintes atribuições:

a) Administrar os meios e prestar serviços necessários ao funcionamento de estruturas, equipamentos e instalações do município ou a cargo do município, designadamente a gestão de energia eléctrica, redes de telefone, informática e segurança;

b) Coordenar as actuações do município com as entidades concessionárias do fornecimento e da distribuição de energia eléctrica, em especial no que se refere à iluminação pública;

c) Controlar os consumos de energia pelos serviços municipais e pela iluminação pública;

d) Manter em bom funcionamento as instalações semaforicas;

e) Programar, executar e controlar os trabalhos officinais que sejam requisitados de acordo com planos ou instruções que lhe forem transmitidos;

f) Fazer a gestão económica e administrativa das oficinas de forma a minimizar os custos;

g) Assegurar a manutenção e reparação do parque de viaturas, máquinas e equipamentos, e gestão operacional da frota automóvel, dos motoristas e das oficinas auto;

h) Conceber e promover a implantação dos sistemas informáticos, dar apoio aos serviços e zelar pela conservação dos recursos informáticos;

i) Promover as ligações dos meios informáticos municipais a rede privada que permita a partilha de comunicações, de dados e de recursos e propor a ligação dessa rede a outras redes de área alargada;

j) Promover a disponibilização de informação municipal em página ou páginas próprias na Internet;

k) Promover a regulamentação para a utilização da Internet e correio electrónico pelos serviços, fomentando essa utilização e disponibilizando a assistência técnica necessária;

l) Promover a formação especializada do pessoal em colaboração com a Divisão de Recursos Humanos;

m) Pronunciar-se sobre o "hardware", "software" e bens consumíveis a adquirir;

n) Conceber, planear, gerir e manter infra-estruturas, redes e telecomunicações fixas e móveis;

o) Recolher indicadores periódicos de gestão para serem integrados no sistema de controlo de gestão municipal;

p) Executar outras tarefas que lhe sejam cometidas.

Divisão de Planeamento

A Divisão de Planeamento tem, em especial, as seguintes atribuições:

a) Propor e justificar a elaboração e aprovação de instrumentos de gestão territorial e dar o apoio técnico necessário;

b) Manter actualizadas as informações necessárias à elaboração, alteração, revisão e avaliação dos instrumentos de gestão territorial;

c) Propor e justificar alterações, revisões ou suspensões dos instrumentos de gestão territorial em vigor;

d) Colaborar na definição dos parâmetros de ocupação e utilização do solo adequados à salvaguarda e valorização dos recursos e valores naturais, a compatibilização das funções de protecção, regulação e enquadramento com os usos produtivos, o recreio e o bem-estar das populações, que deverão integrar os instrumentos de gestão territorial;

e) Fazer relatórios periódicos sobre os instrumentos de gestão territorial, de modo a habilitar a Câmara Municipal a avaliar a adequação

desses instrumentos à política definida e a rever, quando necessário, a sua política de desenvolvimento e ordenamento do território;

f) Fornecer informações de carácter estatístico, técnico e científico que forem pedidos pelas entidades que têm funções de acompanhamento da política regional ou nacional de ordenamento do território;

g) Garantir o direito do cidadão à informação sobre os instrumentos de gestão territorial;

h) Acompanhar a evolução da política de solos e apresentar propostas de aquisição ou alienação de solos, incluindo a fundamentação de propostas e acompanhamento técnico de iniciativas de negociação e de expropriação;

i) Caracterizar as áreas ocupadas com construções ilegais ou degradadas e propor as medidas necessárias ao devido ordenamento;

j) Promover informação actualizada sobre fundos comunitários aos quais a Câmara Municipal possa apresentar candidaturas para financiamento de projectos;

k) Manter actualizadas as cartas e mapas geográficos do território municipal;

l) Identificar, organizar e actualizar o registo das ocupações dos solos;

m) Promover a criação e desenvolvimento do sistema de informação geográfica municipal;

n) Recolher indicadores periódicos para integração no sistema de controlo de gestão municipal;

o) Executar outras tarefas que lhe sejam cometidas.

Divisão de Gestão Urbanística

A Divisão de Gestão Urbanística tem, em especial, as seguintes atribuições:

a) Apreciar os pedidos de informação prévia sobre a viabilidade de operações urbanísticas;

b) Apreciar os pedidos de obras de edificação, de demolição, de urbanização, de operações de loteamento e de trabalhos de remodelação de terrenos para os quais a lei exija controlo prévio e licença administrativa ou autorização administrativa;

c) Apreciar os processos que se referem a operações isentas ou dispensadas de licença ou de autorização administrativa, mas exijam comunicação prévia à Câmara Municipal;

d) Apreciar os processos com procedimentos especiais referentes a operações urbanísticas cujos projectos carecem de aprovação da administração central nos termos da lei;

e) Propor, com as necessárias justificações técnicas e legais, a decisão sobre o licenciamento de operações urbanísticas e de edificação;

f) Colaborar na elaboração de regulamentos que integrem matérias da sua competência;

g) Colaborar no registo dos solos integrados no património municipal;

h) Propor designações toponímicas em colaboração com outros serviços municipais, definir os números de policia e assegurar os registos necessários;

i) Registrar em cadastro adequado as iniciativas de entidades públicas e privadas relacionadas com o regime jurídico da urbanização e da edificação de modo a garantir a disponibilidade de informação actualizada relativa às áreas objecto dessas iniciativas;

j) Prestar oportuna informação à Divisão de Planeamento para integração no Sistema de Informação Geográfica, no Cadastro dos solos e nos instrumentos de gestão territorial;

k) Fornecer medições e outros indicadores técnicos ao serviço municipal competente para a liquidação das taxas devidas por actos praticados pelos serviços da Divisão;

l) Verificar a implantação de obras nos respectivos locais, tendo em consideração as condições e especificações técnicas constantes das decisões de aprovação;

m) Proceder às vistorias previstas nas leis ou necessárias em procedimentos administrativos;

n) Recolher os indicadores periódicos de gestão das actividades desenvolvidas pela Divisão para serem integrados no sistema de controlo de gestão municipal;

o) Executar outras tarefas que lhe sejam cometidas.

Divisão de Assuntos Jurídicos e Fiscalização

A Divisão de Assuntos Jurídicos e Fiscalização tem, em especial, as seguintes atribuições:

a) Apoiar juridicamente a Câmara e os serviços municipais, em conformidade com deliberações e os despachos do Presidente;

b) Exercer o patrocínio judiciário em quaisquer tribunais em que o Município é parte e colaborar com os advogados que exerçam esse patrocínio nos casos para os quais tenham sido contratados;

c) Elaborar minutas de acordos, contratos e protocolos a celebrar pela Câmara Municipal com outras entidades;

d) Emitir pareceres jurídicos para outros serviços, quando autorizado pelo Presidente da Câmara Municipal;

e) Coligir, tratar e divulgar pelos serviços a legislação, regulamentos, doutrina e jurisprudência com interesse para a prossecução das suas atribuições;

f) Instruir processos de mera averiguação, de inquérito, de sindicância ou disciplinares e outros de natureza análoga, por despacho do Presidente da Câmara Municipal e dar apoio técnico aos instrutores desses processos, quando esses instrutores dependerem de outros serviços;

g) Elaborar projectos de posturas e regulamentos municipais e providenciar pela actualidade e exequibilidade das disposições regulamentares em vigor que caibam nas competências dos órgãos do município;

h) Dar parecer sobre as reclamações ou outros meios gratuitos de garantia que sejam dirigidos aos órgãos da autarquia, bem como sobre petições, representações ou exposições sobre actos ou omissões dos órgãos municipais ou sobre procedimentos dos serviços;

i) Assegurar a defesa dos titulares dos órgãos ou dos funcionários quando sejam demandados em juízo por causa do exercício das suas funções;

j) Registrar as certidões de relaxe e outros títulos de dívida;

k) Instruir, cumprir e fazer cumprir as decisões tomadas nos processos de execução fiscal e de contra-ordenações;

l) Fazer as notações estatísticas obrigatórias e as que forem determinadas;

m) Providenciar pela realização dos actos notariais que, nos termos da lei, caibam ao notário privativo do município e zelar pela preparação dos actos públicos de outorga de contratos ou outros bilaterais;

n) Fiscalização do cumprimento das normas legais e regulamentares da competência do Município, bem como das deliberações ou decisões dos órgãos municipais nos domínios de urbanização e edificação, ocupação da via pública, publicidade, actividades económicas, mercados e feiras e outras actividades/licenciamentos em que o Município seja entidade Coordenadora/Licenciadora;

o) Notificações e embargos;

p) Elaboração de autos de notícia/participações;

q) Assegurar as demais competências constantes dos artigos 7.º, 8.º e 9.º da Resolução do Conselho de Ministros n.º 81/2002, de 12 de Abril (Regulamento de Organização e Funcionamento da Polícia Municipal);

r) Recolher indicadores periódicos de gestão para serem integrados no sistema de controlo de gestão municipal;

s) Executar outras tarefas que lhe sejam cometidas.

Gabinete de Projectos

O Gabinete de Projectos tem, em especial, as seguintes atribuições:

a) Elaborar projectos de arquitectura e de especialidades necessários aos serviços municipais;

b) Elaborar projectos destinados a entidades externas no âmbito de parcerias ou acordos de colaboração;

c) Fornecer ao Departamento de Administração Geral e Finanças os elementos necessários à abertura de procedimentos de aquisição de serviços para elaboração de projectos, quando tenha sido decidida essa modalidade, competindo-lhe também, nesses casos, acompanhar e controlar as respectivas prestações;

d) Recolher indicadores periódicos de gestão para serem integrados no sistema de controlo de gestão municipal;

e) Executar outras tarefas que lhe sejam cometidas.

Artigo 4.º

Organograma

Os serviços em que se decompõe a orgânica do Município do Marco de Canaveses encontram-se ilustrados no organograma anexo ao presente regulamento.

Artigo 5.º

Entrada em vigor

O presente regulamento entra em vigor em 1 de Janeiro de 2011.

Na sequência da reorganização/extinção da respectiva unidade orgânica que lidaram, operada em conformidade com o Decreto-Lei n.º 305/2009, de 23 de Outubro, e aprovada em reunião da Câmara Municipal de 9 de Dezembro de 2010 e em sessão da Assembleia Municipal de 18 de Dezembro de 2010, por meu despacho de 20 de Dezembro de 2010, nos termos do disposto no n.º 8 do artigo 21.º e alínea c) do n.º 1 do artigo 25.º da Lei n.º 2/2004, de 15 de Janeiro, com as alterações introduzidas pela Lei n.º 51/2005, de 30 de Agosto, aplicada à administração local pelo Decreto-Lei n.º 93/2004, de 20 de Abril, alterado e republicado pelo Decreto-Lei n.º 104/2006, de 30 de Agosto, e no uso da competência que me é conferida pelo artigo 15.º do mesmo decreto-lei e da alínea a) do n.º 2 do artigo 68.º da Lei n.º 169/99, de 18 de Setembro, com a redacção dada pela Lei n.º 5-A/2002, de 11 de Janeiro, determinei que se mantém a comissão de serviço dos titulares de cargo dirigente a seguir enunciados, nos cargos do mesmo nível que lhes sucedem:

Nome do dirigente	Unidade orgânica reorganizada/extinta	Cargo dirigente do mesmo nível que lhe sucede
João Paulo Afonso Maricato	Departamento de Administração Geral e Finanças	Departamento de Administração Geral e Finanças.
José Manuel Couto Pereira	Departamento de Obras e Equipamentos	Departamento de Obras e Equipamentos.
Almir Nelcindo Vieira Silva	Departamento de Ordenamento do Território e Ambiente	Departamento de Ordenamento do Território e Ambiente.
Ricardo Leopoldo Carneiro Ferreira Araújo	Departamento de Desenvolvimento Económico e Social	Departamento de Desenvolvimento Económico e Social.
Emília Maria Ferreira de Sousa	Divisão de Recursos Humanos	Divisão de Recursos Humanos.
Vitor Manuel Dinis Gonçalves Pires	Divisão de Obras	Divisão de Obras.
Nuno Filipe Gonçalves Fresco Medon Ferreira	Divisão de Gestão de Equipamentos	Divisão de Gestão de Equipamentos.
António Alberto Gonçalves Freitas	Divisão de Planeamento	Divisão de Planeamento.
José Alípio Castro Morgado Lima	Divisão de Gestão Urbanística	Divisão de Gestão Urbanística.
José Augusto Diogo Peixoto	Gabinete Jurídico	Divisão de Assuntos Jurídicos e Fiscalização.
Anabela Mesquita Rodrigues	Gabinete de Projectos	Gabinete de Projectos.

Por meu despacho de 20 de Dezembro de 2010, no uso da competência que me é conferida pelo artigo 8.º do Decreto-Lei n.º 305/2009, de 23 de Outubro, determinei a criação das seguintes subunidades orgânicas lideradas por um Coordenador Técnico, dentro do limite máximo fixado pela Assembleia Municipal:

1 — Integradas no Departamento de Administração Geral e Finanças:

a) Secção de Expediente Geral;

b) Secção de Contabilidade;

c) Tesouraria;

d) Secção de Aprovisionamento;

e) Secção de Património e Seguros.

2 — Integrada na Divisão de Recursos Humanos:

c) Secção de Recrutamento, Cadastro e Remunerações.



ANEXO I

Organograma



204177343

MUNICÍPIO DE MELGAÇO

Aviso n.º 1544/2011

Lista unitária de ordenação final

(Artigo 34.º e 36.º da Portaria N.º 83-A/2009)

1 — Para efeito do disposto no n.º 6 do artigo 36.º da Portaria n.º 83-A/2009, de 22 de Janeiro, torna-se pública a lista unitária de ordenação final dos candidatos ao procedimento concursal na modalidade de relação jurídica de emprego público, por tempo determinado, para contratação de um Técnico Superior com Licenciatura em Engenharia Civil, para a Divisão de Obras Municipais, cujo aviso n.º 20295/2010, foi publicado no *Diário da República*, 2.ª série, n.º 199 de 13 de Outubro de 2010:

Candidatos aprovados

Lista de Ordenação Final:

- 1.º Sílvia de Araújo Fernandes — 17,60 Valores
- 2.º Daniel Filipe Pinheiro Sampaio — 16,42 Valores
- 3.º Cláudio Edgar Esteves Alves — 16,00 Valores
- 4.º José Miguel Gomes Fernandes — 15,58 Valores
- 5.º Sandro Gualter Mendes da Silva — 14,38 Valores
- 6.º Amadeu Clemente Pereira do Rosário — 13,20 Valores
- 7.º Sandro Bruno Domingues Batista Afonso — 13,20 Valores
- 8.º Bruno Pires — 12,78 Valores
- 9.º Diogo Miguel Dantas Alves — 12,42 Valores
- 10.º Sabrina Dantas — 12,42 Valores

Candidatos excluídos:

Afonso Mendes de Albuquerque Rodrigues *a)*
 Ana Rita Gonçalves *a)*
 Gaspar Alves Lopes Correia Martins *a)*
 Joana Luísa Andrade Moreira Carvalho *a)*
 João Miguel Giesta Ramos *a)*
 Paulo Alexandre de Araújo Martins Esteves *a)*
 Rui Miguel Lopes Gil *a)*
 Vânia Alexandra da Silva Lima *a)*
 Vera Mónica Ribeiro da Cruz Pereira *a)*

a) Excluído(a) por falta de comparência à prova de entrevista de avaliação de competências

2 — A presente lista foi homologada por meu despacho proferido em 27 de Dezembro de 2010, a qual esteve afixada no átrio do Edifício Sede do Município, e publicada na página electrónica: www.cm-melgaco.pt, bem como notificada aos candidatos por ofício.

27 de Dezembro de 2010. — O Presidente da Câmara, *António Rui Esteves Solheiro*.

304130857

Aviso n.º 1545/2011

Lista unitária de ordenação final

(Artigo 34.º e 36.º da Portaria n.º 83-A/2009)

1 — Para efeito do disposto no n.º 6 do artigo 36.º da Portaria N.º 83-A/2009, de 22 de Janeiro, torna-se pública a lista unitária de

ordenação final dos candidatos ao procedimento concursal comum por tempo indeterminado para contratação de dois Assistentes Operacionais (electricistas), cujo aviso de abertura n.º 13800/2010, Ref.º C, foi publicado no *Diário da República*, 2.ª série, n.º 133, de 12 de Julho:

Candidatos aprovados:

Ordenação Final

- 1 — Jorge Miguel Alves Soares — 19,00 valores
- 2 — José dos Santos Durães Pereira — 18,15 valores

Candidatos Excluídos:

Victor Marcos Soares da Costa *a)*

a) Excluído por ter obtido nota inferior a 9.50 valores na entrevista profissional de selecção

2 — A presente lista foi homologada por meu despacho proferido em 27 de Dezembro de 2010, a qual esteve afixada no átrio do Edifício Sede do Município, e publicada na página electrónica: www.cm-melgaco.pt, bem como notificada aos candidatos por ofício.

27 de Dezembro de 2010. — O Presidente da Câmara, *António Rui Esteves Solheiro*.

304130987

Aviso n.º 1546/2011

Lista unitária de ordenação final

(artigo 34.º e 36.º da Portaria n.º 83-A/2009)

1 — Para efeito do disposto no n.º 6 do artigo 36.º da Portaria N.º 83-A/2009, de 22 de Janeiro, torna-se pública a lista unitária de ordenação final dos candidatos ao procedimento concursal comum por tempo indeterminado para contratação de três Assistentes Operacionais, cujo aviso de abertura n.º 13800/2010, Ref.º F, foi publicado no *Diário da República*, 2.ª série, n.º 133, de 12 de Julho:

Candidatos aprovados:

Ordenação Final:

- 1 — Luís Miguel Cardoso de Freitas — 19,52 valores
- 2 — Mónica Cristina Afonso Enes — 14,58 valores
- 3 — António Dâmaso Pereira — 14,36 valores
- 4 — Maria Benvinda Basteiro Leite — 14,12 valores

Candidatos excluídos:

David Alexandre Alves Pereira *a)*

a) Excluído(a) por falta de comparência à prova escrita de conhecimentos.

2 — A presente lista foi homologada por meu despacho proferido em 27 de Dezembro de 2010, a qual esteve afixada no átrio do Edifício Sede do Município, e publicada na página electrónica: www.cm-melgaco.pt, bem como notificada aos candidatos por ofício.

27 de Dezembro de 2010. — O Presidente da Câmara, *António Rui Esteves Solheiro*.

304131172



8.2 – NOTAS AO BALANÇO E À DEMONSTRAÇÃO DE RESULTADOS

Notas ao Balanço e à Demonstração de Resultados



Introdução

As notas que a seguir se apresentam visam facultar aos órgãos a informação necessária ao exercício das suas competências, permitindo uma adequada compreensão das situações expressas nas demonstrações financeiras ou de outras situações que, não tendo reflexo nessas demonstrações, sejam úteis para uma melhor avaliação do seu conteúdo, como está definido no ponto 2.4 do Decreto-Lei nº 54-A/99, de 22 de Fevereiro.

As demonstrações financeiras foram preparadas no pressuposto de continuidade de operações do Município, segundo os princípios do custo histórico, prudência, especialização dos exercícios, materialidade e da não compensação, entre outros.

Saliente-se que a Câmara Municipal do Marco de Canaveses ao apresentar o Balanço e Demonstração de Resultados pretende obter uma imagem verdadeira e transparente do Município.

Saliente-se o esforço desenvolvido no sentido de proceder à avaliação e registo de bens constantes do património Municipal, conseguindo inventariar e avaliar um grande número de bens no decorrer de 2011.

Neste sentido, as notas seguem como referência a numeração definida no ponto 8 do diploma do POCAL, omitindo-se todos os pontos aí definidos que não são aplicáveis, ou para os quais não existe informação relevante que justifique a sua divulgação.

8.1 Caracterização da entidade

O mapa de caracterização da entidade encontra-se no processo de Prestação de Contas, tendo sido elaborado de acordo com as normas definidas pelo Tribunal de Contas.

8.2 Notas ao Balanço e à Demonstração de Resultados

8.2.1 No ano a que se reporta a presente análise decorreu o nono exercício económico de implementação do Plano Oficial de Contabilidade das Autarquias Locais (POCAL). Este diploma obriga à existência simultânea e interligada de três sistemas contabilísticos: Orçamental, Patrimonial e de Custos. No ano de 2011, foram efetuados os registos contabilísticos no sistema de contabilidade orçamental e no sistema de contabilidade patrimonial. O processo do sistema de gestão de stocks durante o ano de 2011 refletiu um

impacto financeiro no balanço no valor de 306.628,00€. Foi concretizado o inventário final e correspondente movimentação na classe 3-Existências, o que se reflete na apresentação do mapa Custo das Mercadorias Vendidas e das Matérias Consumidas conforme o demonstrado no ponto 8.2.29 nas presentes datas.



Embora o Município do Marco de Canaveses realize Obras por Administração Direta, estão a ser desenvolvidos todos os esforços no sentido de durante o ano de 2012 procedermos à implementação e informatização da informação inerente às obras por Administração Direta.

Como consequência, ainda não foi possível apurar os proveitos inerentes aos trabalhos para a própria entidade. Sendo que, a recolha da informação das obras por administração direta é imprescindível para a implementação da contabilidade de custos, prevendo-se viável a implementação da mesma no ano seguinte.

A informação expressa no Balanço não reflete a totalidade do imobilizado da Autarquia, embora tenha sido feito um grande esforço no sentido de apurar, registar e regularizar os valores patrimoniais com o objectivo de os inventariar.

8.2.3 No que concerne os critérios valorimétricos utilizados, estes obedeceram às disposições legais do POCAL. Os registos do Imobilizado obedeceram à Portaria n.º 671/2000 (2.ª série) que implementa o Cadastro e Inventário dos Bens do Estado (CIBE).

a) Imobilizado

Relativamente às imobilizações procedeu-se ao registo contabilístico de todas as aquisições do ano económico de 2011 segundo o critério valorimétrico do custo de aquisição. Para efetuar o registo contabilístico do Imobilizado, assumiu-se a data de início de utilização como sendo a do documento.

Procedeu-se ainda à avaliação e registo de bens de imobilizado, adquiridos antes da entrada em vigor do Sistema de Contabilidade Autárquica, no total de € 1.802.747,72.

b) Imobilizado em Curso

O imobilizado em curso está valorizado de acordo com grau de acabamento e faturação das obras e trabalhos específicos.

O imobilizado em curso é regularizado através do auto de recepção provisória ou auto de recepção definitiva da obra, procedendo à anulação dos valores da conta 44.

c) Dívidas de e a Terceiros

As Dívidas de e a Terceiros, são expressas pelas importâncias constantes nos documentos que as titulam. No que se refere às Dívidas de Clientes, Contribuintes e Utentes inscritas, estas são relativas aos débitos ao Tesoureiro, bem como a receita emitida e reembolsos emitidos por cobrar.

O valor da dívida a terceiros constante no balanço relativo a outros devedores deve-se à assunção de dívida de receita eventual emitida por cobrar no âmbito de venda de equipamento no valor de € 66.785,00.

d) Disponibilidades

As Disponibilidades de Caixa e Depósitos Bancários exprimem os montantes dos meios de pagamento e dos saldos de todas as contas de depósitos.

e) Acréscimos e Diferimentos

As despesas são reconhecidas quando ocorrem, independentemente do seu pagamento. As diferenças resultantes são relevadas nas rubricas de "Acréscimos e Diferimentos": Custos Diferidos, Acréscimos de Custos, Proveitos diferidos e Acréscimos de Proveitos.

Incluem-se nestas contas despesas antecipadas de seguros, vencimentos (férias e subsídios de férias), obras participadas por fundos comunitários e juros de depósitos bancários.

f) Amortizações acumuladas

As amortizações acumuladas refletidas no balanço referem-se aos bens adquiridos entre os anos de 2003 a 2011. Tem sido efetuado o arrolamento e a avaliação dos outros bens adquiridos em anos anteriores e/ou já pagos, bem como uma regularização dos registos dos bens imóveis de forma a possibilitar o contínuo melhoramento da transparência da informação financeira da Autarquia.


O cálculo das amortizações do exercício teve por base o método de quotas constantes.

g) Existências

As Matérias Primas, Subsidiárias e de Consumo são valorizadas ao custo de aquisição, que inclui todas as despesas com a compra até à sua entrada em armazém. Como método de valorização das saídas ou consumos é utilizado o custo médio ponderado.

8.2.7 Os movimentos ocorridos nas rubricas do Activo Bruto (Imobilizado Bruto) constantes do Balanço totalizam o mapa do Activo bruto que segue em anexo. Salientamos que existe uma diferença entre o activo bruto registado na contabilidade e o activo bruto constante no património. O total das contas de Imobilizações corpóreas-terrenos e recursos naturais, devido à impossibilidade do seu registo no património ascende a € 326.449,83.

8.2.8 As amortizações ocorridas durante o exercício de 2011, encontram-se resumidas no mapa de Amortizações e Provisões que segue em anexo. Na sua contabilização foram cumpridos os procedimentos definidos no POCAL e no CIBE.



8.2.12 O Município do Marco de Canaveses realizou um contrato de concessão de exploração e gestão dos sistemas de abastecimento de água para consumo público e de recolha, tratamento e rejeição de efluentes do concelho, onde foram afetados à concessão bens, nomeadamente a rede de água bem como a de saneamento. A valorização das redes de água e saneamento afetadas à concessão não foram ainda valorizadas, sendo atualmente impossível obter o seu valor total.

8.2.14 Na data de elaboração da presente Prestação de Contas, encontra-se por inventariar e/ou valorizar bens de domínio público, bem como diversas imobilizações corpóreas, dado que ainda não foi possível o seu registo.

8.2.16 Entidades Participadas

A listagem das entidades participadas bem como as suas características segue em mapa anexo.

8.2.26 No que diz respeito à necessidade de descrição da desagregação das contas de Garantias e Cauções de Fornecedores, é apresentado nos anexos da Prestação de Contas o Balancete com a descrição solicitada e o mapa de Contas de Ordem. Os valores apresentados dizem respeito às Garantias e Cauções de Fornecedores relativas ao montante acumulado até ao ano económico de 2011 .

Importa salientar, que apenas se faz referência à movimentação de garantias e cauções tituladas em papel, uma vez que as garantias prestadas em numerário deram origem a registos na contabilidade patrimonial, pelo que figuram no mapa de Operações de Tesouraria.

8.2.27 O Balanço apresenta no passivo um total de provisões para riscos e encargos de € 40.156.008,12, constituído devido à existência de diversos processos em contencioso, salientamos que o cancelamento do contrato de concessão de fornecimento de água foi alvo de um pedido de compensação financeira que obrigou ao registo de uma provisão no valor de € 31.152.642,70.

8.2.28 A conta 51 Património que representa a diferença entre o Activo Líquido e o somatório do Passivo com o Resultado Líquido do Exercício traduz um saldo positivo de € 21.218.840,81. Este resultado deve-se à valorização do património Municipal, existente nas escolas no valor de € 1.802.747,72.

8.2.29 Demonstração do Custo das Mercadorias Vendidas e das Matérias Consumidas

O mapa do CMVMC enviado em anexo, reflete um aumento de existências valorizadas no valor de € 15.276,72. A regularização de existências deve-se ao aumento de materiais de stock inerente às contagens físicas.

8.2.31 Mapa de Demonstração de Resultados Financeiros

Os Resultados Financeiros relativos ao exercício de 2011 encontram-se refletidos no mapa de Demonstração de Resultados Financeiros. Verifica-se pela análise do mapa que os Custos Financeiros (€822.749,39) foram inferiores aos Proveitos Financeiros (€1.449.057,77), dando origem a um resultado financeiro positivo no valor de (€626.308,38), justificado pela aumento do montante de juros obtidos e aumento de outros proveitos e ganhos financeiros.

8.2.32 Mapa de Demonstração de Resultados Extraordinários

Os Resultados Extraordinários relativos ao exercício de 2011 encontram-se refletidos no mapa de Demonstração de Resultados Extraordinários. Verifica-se pela análise do mapa que os Custos e Perdas Extraordinários (€592.078,09) foram superiores aos Proveitos e Ganhos Extraordinários (€504.081,81), dando origem a um resultado extraordinário negativo no valor de (€87.996,28).

O Resultado Líquido do exercício de 2011, ascende a €6.596.492,18 demonstrando o esforço realizado na contenção de custos e diminuição da despesa corrente no Município do Marco de Canaveses.

Notas sobre o processo orçamental e respectiva execução

8.3.1 As Modificações Orçamentais visam ocorrer a despesas não previstas ou com insuficiente dotação, assim sendo, as alterações orçamentais implicam aumentos de dotações de despesas em algumas rubricas em contrapartida de diminuições ou de anulações noutras rubricas.

Neste sentido, durante o ano económico de 2011 foram efetuadas 8 alterações ao orçamento para ocorrer a despesas não previstas ou insuficientes.

Foi efectuada uma revisão que permitiu a inscrição do Saldo da Gerência do ano de 2010.

Todas estas modificações ao Orçamento constam dos documentos da Prestação de Contas.

8.3.2 As modificações ao Plano Plurianual de Investimentos consubstanciam-se em Revisões e Alterações.

Durante o exercício económico de 2011, foram realizadas 8 alterações ao Plano Plurianual de Investimentos, resultante das alterações aos projetos nele considerados.

8.3.3 Mapa da Contratação Administrativa-Situação dos Contratos

Neste mapa encontra-se definida a situação dos contratos do Município. Nele está expressa a informação sobre todos os contratos celebrados, com fornecedores, empreiteiros e outros, durante o exercício ou em exercícios

anteriores e que foram objecto de execução financeira no exercício de 2011 . Este mapa encontra-se nos documentos de Prestação de Contas.

8.3.4.1 Mapa das Transferências Correntes Concedidas

O mapa das Transferências Correntes Concedidas apresentado mostra todas as verbas correntes concedidas às entidades beneficiárias.

8.3.4.2 Mapa das Transferências de Capital Concedidas

O mapa das Transferências de Capital Concedidas reflecte todas as verbas concedidas às entidades beneficiárias.

8.3.4.4 Mapa das Transferências Correntes Obtidas

O mapa apresentado – Mapa das Transferências Correntes Obtidas – demonstra todas as verbas obtidas por entidade financiadora e as respectivas verbas orçadas.

8.3.4.5 Mapa das Transferências de Capital Obtidas

O mapa apresentado – Mapa das Transferências de Capital Obtidas – sintetiza todas as verbas transferidas por entidade financiadora e as respectivas verbas orçadas.

8.3.6.1 Mapa de Empréstimos

O mapa de Empréstimos identifica todos os empréstimos de médio e longo prazo contratados às instituições bancárias, discriminando o capital utilizado e os encargos inerentes.

8.3.6.2 Mapa de Outras Dívidas a Terceiros

O mapa de Outras Dívidas a Terceiros apresenta-nos um total de €1.724.259,12, refletindo dívidas a clientes no valor de €685,42, que traduzem reembolsos emitidos que se encontram por liquidar a 31/12/2011.

Município de Marco de Canaveses

Ano: 2011

Ativo Bruto (Imobilizado Bruto)

	Rubricas	Saldo Inicial	Reavaliação/Ajustam.	Aumentos	Alienações	Sinistros+Abates+Transf.	Saldo Final
451	Terrenos e recursos naturais	9.285,00	0,00	0,00	0,00	0,00	9.285,00
452	Edifícios	0,00	0,00	0,00	0,00	0,00	0,00
453	Outras construções e infraestruturas	9.445.448,81	0,00	0,00	0,00	0,00	9.445.448,81
455	Bens do património histórico, artístico e cultural	54.329,00	0,00	0,00	0,00	0,00	54.329,00
459	Outros bens de domínio público	0,00	0,00	0,00	0,00	0,00	0,00
445	Imobilizações em curso	12.242.723,36	0,00	86.740,39	0,00	0,00	12.329.463,75
446	Adiantamentos por conta de bens de domínio público	0,00	0,00	0,00	0,00	0,00	0,00
		21.751.786,17	0,00	86.740,39	0,00	0,00	21.838.526,56
431	Despesas de instalação	0,00	0,00	0,00	0,00	0,00	0,00
432	Despesas de investigação e desenvolvimento	0,00	0,00	0,00	0,00	0,00	0,00
433	Propriedade industrial e outros direitos	0,00	0,00	0,00	0,00	0,00	0,00
443	Imobilizações em curso	0,00	0,00	0,00	0,00	0,00	0,00
449	Adiantamentos por conta de imobilizações incorpóreas	0,00	0,00	0,00	0,00	0,00	0,00
		0,00	0,00	0,00	0,00	0,00	0,00
421	Terrenos e recursos naturais	8.507.734,50	142.305,00	322.805,61	90.033,76	0,00	8.882.811,35
422	Edifícios e outras construções	23.325.521,39	426.015,00	0,00	0,00	0,00	23.751.536,39
423	Equipamento básico	1.729.223,38	915.755,54	74.919,06	0,00	0,00	2.719.897,98
424	Equipamento de transporte	979.485,16	0,00	0,00	0,00	0,00	979.485,16
425	Ferramentas e utensílios	75.552,11	3.958,89	1.493,01	0,00	0,00	81.004,01
426	Equipamento administrativo	965.823,69	225.054,14	51.824,96	0,00	-404,69	1.242.298,13
427	Taras e vasilhame	0,00	0,00	0,00	0,00	0,00	0,00
429	Outras imobilizações corpóreas	240.205,85	89.659,15	0,00	0,00	0,00	329.865,00
442	Imobilizações em curso	16.717.168,89	0,00	1.223.798,87	0,00	0,00	18.940.967,76
448	Adiantamentos por conta de imobilizações corpóreas	0,00	0,00	0,00	0,00	0,00	0,00
		54.540.714,97	1.802.747,72	1.674.841,54	90.033,76	-404,69	57.927.865,76
411	Partes de capital	287.267,05	0,00	0,00	0,00	0,00	287.267,05
412	Obrigações e títulos de participação	0,00	0,00	0,00	0,00	0,00	0,00
4141	Invest. em imóveis - Terrenos e recursos naturais	0,00	0,00	0,00	0,00	0,00	0,00
4142	Invest. em imóveis - Edifícios e outras construções	0,00	0,00	0,00	0,00	0,00	0,00
4151	Outras aplic. financeiras - Depósitos em instituições financeiras	0,00	0,00	0,00	0,00	0,00	0,00
4152	Outras aplic. financeiras - Títulos de dívida pública	0,00	0,00	0,00	0,00	0,00	0,00
4153	Outras aplic. financeiras - Outros títulos	0,00	0,00	0,00	0,00	0,00	0,00
441	Imobilizações em curso	0,00	0,00	0,00	0,00	0,00	0,00
447	Adiantamentos por conta de investimentos financeiros	0,00	0,00	0,00	0,00	0,00	0,00
		287.267,05	0,00	0,00	0,00	0,00	287.267,05

Município de Marco de Canaveses

Ano: 2011

Amortizações e Provisões

Unidade: Euros

Rubricas	Saldo Inicial	Reforço	Regularizações	Saldo Final
De Bens de domínio público	485			
Terrenos e recursos naturais	4851	0,00	0,00	0,00
Edifícios	4852	0,00	0,00	0,00
Outras construções e infraestruturas	4853	902.197,12	370.890,86	1.273.087,98
Bens do património histórico, artístico e cultural	4855	0,00	0,00	0,00
Outros bens de domínio público	4859	0,00	0,00	0,00
		902.197,12	370.890,86	1.273.087,98
De Imobilizações incorpóreas	483			
Despesas de instalação	4831	0,00	0,00	0,00
Despesas de investigação e desenvolvimento	4832	0,00	0,00	0,00
Propriedade industrial e outros direitos	4833	0,00	0,00	0,00
		0,00	0,00	0,00
De Imobilizações Corpóreas	482			
Terrenos e recursos naturais	4821	0,00	0,00	0,00
Edifícios e outras construções	4822			
Edifícios	48221	512.252,31	272.310,96	784.563,27
Outras construções	48222	625.170,95	234.218,12	859.389,07
Equipamento básico	4823	1.270.129,79	256.559,42	1.526.689,21
Equipamento de transporte	4824	802.743,13	42.141,15	844.884,28
Ferramentas e utensílios	4825	58.458,32	7.873,42	66.331,74
Equipamento administrativo	4826	850.790,37	120.059,88	970.445,36
Terças e vasilhame	4827	0,00	0,00	0,00
Outras imobilizações corpóreas	4829	202.776,43	14.597,13	217.373,56
		4.322.321,30	947.759,88	5.269.676,49
De Investimentos em Imóveis	481			
Terrenos e recursos naturais	4811	0,00	0,00	0,00
Edifícios e outras construções:	4812			
Edifícios	48121	0,00	0,00	0,00
Outras construções	48122	0,00	0,00	0,00
		0,00	0,00	0,00
De Investimentos Financeiros	49			
Partes de capital	491	0,00	0,00	0,00
Obrigações e títulos de participação	492	0,00	0,00	0,00
Outras aplicações financeiras:	495			
Depósitos em instituições financeiras	4951	0,00	0,00	0,00
Títulos de dívida pública	4952	0,00	0,00	0,00
Outros títulos	4953	0,00	0,00	0,00
		0,00	0,00	0,00

Demonstração do Custo das Mercadorias Vendidas e das Matérias Consumidas

Município de Marco de Canaveses

Ano: 2011
(unidade: EUR)

(designação da autarquia local)

Movimentos	Mercadorias	Matérias-primas subsidiárias e de consumo
Existências Iniciais	0,00	291.351,28
Compras	0,00	346.016,41
Regularizações de Existências	0,00	4.935,64
Existências Finais	0,00	306.628,00
Custos no Exercício		335.675,33

Município de Marco de Canaveses

Ano: 2011

Desdobramento das Contas de Provisões Acumuladas

Unidade: Euros

	Contas	Saldo Inicial	Aumento	Reducao	Saldo Final
19	Provisões para Aplicações de Tesouraria	0,00	0,00	0,00	0,00
291	Provisões para Cobranças Duvidosas	0,00	0,00	0,00	0,00
292	Provisões para Riscos e Encargos	40.156.008,12	0,00	0,00	40.156.008,12
39	Provisões para Depreciação de Existências	0,00	0,00	0,00	0,00
49	Provisões para Investimentos Financeiros	0,00	0,00	0,00	0,00

Município de Marco de Canaveses

Demonstração de resultados financeiros

Ano: 2011

Código das Contas	Custos e Perdas	Exercícios		Código das Contas	Proveitos e Ganhos	Exercícios	
		2011	2010			2011	2010
681	Juros suportados	815.781,14	654.405,89	781	Juros obtidos	21.765,29	5.868,34
682	Perdas em entidades participadas	0,00	0,00	782	Ganhos em entidades participadas	0,00	7.325,42
683	Amortizações de investimentos em imóveis	0,00	0,00	783	Rendimentos de imóveis	0,00	0,00
684	Provisões para aplicações financeiras	0,00	0,00	784	Rendimentos de participações de capital	0,00	0,00
685	Diferenças de câmbio desfavoráveis	0,00	0,00	785	Diferenças de câmbio favoráveis	0,00	0,00
687	Perdas na alienação de aplicações de tesouraria	0,00	0,00	786	Descontos de pronto pagamento obtidos	0,00	0,00
688	Outros custos e perdas financeiros	6.968,25	5.380,75	787	Ganhos na alienação de aplicações de tesouraria	0,00	0,00
	Resultados Financeiros	626.308,38	751.217,10	788	Outros proveitos e ganhos financeiros	1.427.292,48	1.387.809,98
		1.449.057,77	1.411.003,74			1.449.057,77	1.411.003,74

Município de Marco de Canaveses

Ano: 2011

Demonstração dos Resultados Extraordinários

Código das Contas	Custos e Perdas	Exercícios		Código das Contas	Proveitos e Ganhos	Exercícios	
		2011	2010			2011	2010
691	Transferências de capital concedidas	438.235,30	409.071,52	791	Restituições de impostos	0,00	0,00
692	Dívidas incobráveis	0,00	0,00	792	Recuperação de dívidas	0,00	0,00
693	Perdas em existências	825,48	0,00	793	Ganhos em existências	4.935,64	0,00
694	Perdas em imobilizações	90.033,76	50,90	794	Ganhos em imobilizações	0,00	0,00
695	Multas e Penalidades	59.059,82	38.774,64	795	Benefícios de penalidades contratuais	7.606,61	7.180,95
696	Aumentos de amortizações e de provisões	0,00	0,00	796	Reduções de amortizações e de provisões	0,00	1.704.745,76
697	Correções relativas a exercícios anteriores	0,00	0,00	797	Correções relativas a exercícios anteriores	238.496,51	542,87
698	Outros custos e perdas extraordinárias	3.923,73	1.220,99	798	Outros proveitos e ganhos extraordinários	253.043,05	80.533,62
	Resultados extraordinários	-87.996,28	1.343.885,15				
		504.081,81	1.793.003,20			504.081,81	1.793.003,20

**PARTICIPAÇÃO EM ENTIDADES SOCIETÁRIAS E NÃO SOCIETÁRIAS
ANO 2011**

<i>Denominação Social</i>	<i>N.P.C</i>	<i>Cod. Jur.</i>	<i>Resultado Líquido</i>	<i>Capital Social</i>	<i>Participação</i>	<i>% Part.</i>
CARNAGRI-Matadouro Regional do Vale do Sousa e Baixo Tâmega, S.A	501831894	SA	-47.200,50	6.600.000,00	55.167,05	0,84
ADREDT-Agência de Desenvolvimento Regional de Entre Douro e Tâmega, S.A	504649221	SA	17.109,15	500.000,00	12.105,00	2,42
Resinorte-Valorização e Tratamento de Resíduos Sólidos, S.A	509143059	SA	-493.168,00	8.000.000,00	218.745,00	2,73
DOLMEN-Cooperativa de Formação, Educação e Desenvolvimento do Baixo Tâmega, C.R.L	502973544	C.R.L	-513,76	73.125,40	1.250,00	0,017



8.3.1.1 – MODIFICAÇÕES DO ORÇAMENTO – RECEITA



Município de Marco de Canaveses

RESUMO DAS MODIFICAÇÕES AO ORÇAMENTO DA RECEITA DE 2011

REVISÃO Nº 1 DE 27/04/2011

Cód. da Classif. Económica	Designação da Classificação	Previsão Inicial	Previsão Atual	Previsão Modificada		Previsão Corrigida
				Inscr./Reforço	Dimin./Anulação	
	OUTRAS RECEITAS	0,00	0,00	1.621.938,96		1.621.938,96
16	Saldo da gerência anterior	0,00	0,00	635.372,18		635.372,18
1601	Saldo orçamental	0,00	0,00	635.372,18		635.372,18
160101	Na posse do serviço	0,00	0,00	635.372,18		635.372,18
17	Operações extra-orçamentais	0,00	0,00	986.566,78		986.566,78
1702	Outras operações de tesouraria	0,00	0,00	986.566,78		986.566,78
Totais das outras receitas:		0,00	0,00	1.621.938,96	0,00	1.621.938,96
Totais da Revisão nº 1		0,00	0,00	1.621.938,96	0,00	1.621.938,96

ALTERAÇÃO Nº 7 DE 07/11/2011

Cód. da Classif. Económica	Designação da Classificação	Previsão Inicial	Previsão Atual	Previsão Modificada		Previsão Corrigida
				Inscr./Reforço	Dimin./Anulação	
	RECEITAS DE CAPITAL	7.716.439,00	7.716.439,00	105.000,00		7.821.439,00
10	Transferências de capital	7.164.123,00	7.164.123,00	105.000,00		7.269.123,00
1003	Administração central	7.164.123,00	7.164.123,00	105.000,00		7.269.123,00
100307	Estado-Particip.comunitária project.co-financiados	2.612.627,00	2.612.627,00	105.000,00		2.717.627,00
10030701	FEDER	2.597.831,00	2.597.831,00	105.000,00		2.702.831,00
Totais das receitas de capital:		2.597.831,00	2.597.831,00	105.000,00	0,00	2.702.831,00
Totais da Alteração nº 7		2.597.831,00	2.597.831,00	105.000,00	0,00	2.702.831,00

Totais do resumo: 2.597.831,00 2.597.831,00 1.726.938,96 0,00 4.324.769,96



8.3.1.2 – MODIFICAÇÕES DO ORÇAMENTO – DESPESA



Município de Marco de Canaveses

RESUMO DAS MODIFICAÇÕES AO ORÇAMENTO DA DESPESA DE 2011

ALTERAÇÃO Nº 1 DE 21/02/2011

Cód. da Classif. Org. Económica	Designação da Classificação	Dotação Inicial	Dotação Atual	Dotação Modificada		Dotação Corrigida
				Inscr./Reforço	Dimin./Anulação	
01	Administração Autárquica	26.761.708,00	26.761.708,00	0,00	0,00	26.761.708,00
0102	CÂMARA MUNICIPAL	23.126.670,00	23.126.670,00		-55.000,00	23.071.670,00
0102	DESPESAS CORRENTES	18.193.771,00	18.193.771,00		-322.500,00	17.871.271,00
010201	Despesas com o pessoal	7.980.762,00	7.980.762,00	0,00	0,00	7.980.762,00
01020101	Remunerações certas e permanentes	6.175.257,00	6.175.257,00	37.000,00		6.212.257,00
0102010109	Pessoal em qualquer outra situação	201.660,00	201.660,00	37.000,00		238.660,00
01020102	Abonos variáveis ou eventuais	302.200,00	302.200,00		-37.000,00	265.200,00
0102010213	Outros suplementos e prémios	169.200,00	169.200,00		-37.000,00	132.200,00
010201021302	Outros	169.200,00	169.200,00		-37.000,00	132.200,00
010202	Aquisição de bens e serviços	7.661.032,00	7.661.032,00		-375.000,00	7.286.032,00
01020201	Aquisição de bens	1.120.465,00	1.120.465,00	7.500,00		1.127.965,00
0102020120	Material de educação, cultura e recreio	66.815,00	66.815,00	7.500,00		74.315,00
01020202	Aquisição de serviços	6.540.567,00	6.540.567,00		-382.500,00	6.158.067,00
0102020201	Encargos das instalações	1.640.000,00	1.640.000,00		-51.000,00	1.589.000,00
0102020202	Limpeza e higiene	1.868.000,00	1.868.000,00		-300.000,00	1.568.000,00
0102020214	Estudos, pareceres, projectos e consultadoria	512.150,00	512.150,00		-6.500,00	505.650,00
0102020220	Outros trabalhos especializados	388.436,00	388.436,00	45.000,00		433.436,00
0102020225	Outros serviços	282.450,00	282.450,00		-70.000,00	212.450,00
010204	Transferências correntes	2.373.362,00	2.373.362,00	52.500,00		2.425.862,00
01020407	Instituições sem fins lucrativos	557.934,00	557.934,00	52.500,00		610.434,00
0102040701	Instituições sem fins lucrativos	557.934,00	557.934,00	52.500,00		610.434,00
Totais das despesas correntes :		5.686.645,00	5.686.645,00	142.000,00	-464.500,00	5.364.145,00
0102	DESPESAS DE CAPITAL	4.932.899,00	4.932.899,00	267.500,00		5.200.399,00
010207	Aquisição de bens de capital	4.108.577,00	4.108.577,00	245.000,00		4.353.577,00
01020701	Investimentos	3.646.197,00	3.646.197,00	225.500,00		3.871.697,00
0102070103	Edifícios	1.366.042,00	1.366.042,00	144.000,00		1.510.042,00
010207010301	Instalações de serviços	422.094,00	422.094,00	91.000,00		513.094,00
01020701030108	Recup antiga Escola Prim p/ Sede da J F Favões	31.000,00	31.000,00	86.000,00		117.000,00
01020701030199	Construção e beneficiação diversas	240.894,00	240.894,00	5.000,00		245.894,00
010207010305	Escolas	943.748,00	943.748,00	53.000,00		996.748,00
01020701030552	Centro Escolar de Sande	148.213,00	148.213,00	53.000,00		201.213,00
0102070104	Construções diversas	2.055.755,00	2.055.755,00	60.000,00		2.115.755,00
010207010403	Estações de tratamento de águas residuais	210.000,00	210.000,00	45.000,00		255.000,00
01020701040306	Outros	185.000,00	185.000,00	45.000,00		230.000,00
010207010406	Instalações desportivas e recreativas	456.050,00	456.050,00	15.000,00		471.050,00
01020701040606	Outras instalações desportivas e recreativas	396.050,00	396.050,00	15.000,00		411.050,00
0102070107	Equipamento de informática	10.600,00	10.600,00	12.500,00		23.100,00
0102070108	Software informático	9.400,00	9.400,00	7.500,00		16.900,00
0102070109	Equipamento administrativo	2.700,00	2.700,00	1.500,00		4.200,00
01020703	Bens de domínio público	462.380,00	462.380,00	19.500,00		481.880,00
0102070303	Outras construções e infraestruturas	462.380,00	462.380,00	19.500,00		481.880,00
010207030301	Viadutos, arruamentos e obras complementares	271.100,00	271.100,00		-50.000,00	221.100,00
010207030308	Viação rural	190.880,00	190.880,00	69.500,00		260.380,00
01020703030814	Benef Rede Viária Área Mun-Microagl Frio-Zona Cent	3.200,00	3.200,00	69.000,00		72.200,00
01020703030816	Benef Rede Viária Área Mun-Tap Betum-Zona Sul	19.856,00	19.856,00	500,00		20.356,00
010208	Transferências de capital	818.822,00	818.822,00	22.500,00		841.322,00
01020805	Administração local	566.222,00	566.222,00	7.500,00		573.722,00
0102080501	Continente	566.222,00	566.222,00	7.500,00		573.722,00
010208050102	Freguesias	516.934,00	516.934,00	7.500,00		524.434,00
01020807	Instituições sem fins lucrativos	252.600,00	252.600,00	15.000,00		267.600,00
0102080701	Instituições sem fins lucrativos	252.600,00	252.600,00	15.000,00		267.600,00
Totais das despesas de capital :		2.087.547,00	2.087.547,00	317.500,00	-50.000,00	2.355.047,00
0103	OPERAÇÕES FINANCEIRAS	3.550.900,00	3.550.900,00	55.000,00		3.605.900,00
0103	DESPESAS CORRENTES	764.961,00	764.961,00	55.000,00		819.961,00
010303	Juros e outros encargos	764.961,00	764.961,00	55.000,00		819.961,00
01030305	Outros juros	45.000,00	45.000,00	55.000,00		100.000,00



Município de Marco de Canaveses

RESUMO DAS MODIFICAÇÕES AO ORÇAMENTO DA DESPESA DE 2011

ALTERAÇÃO Nº 1 DE 21/02/2011

Cód. da Classif. Org. Económica	Designação da Classificação	Dotação Inicial	Dotação Atual	Dotação Modificada		Dotação Corrigida
				Inscr./Reforço	Dimin./Anulação	
0103030502	Outros	45.000,00	45.000,00	55.000,00		100.000,00
Totais das despesas correntes :		45.000,00	45.000,00	55.000,00		100.000,00
Totais da Alteração nº 1		7.819.192,00	7.819.192,00	514.500,00	-514.500,00	7.819.192,00

ALTERAÇÃO Nº 2 DE 04/03/2011

Cód. da Classif. Org. Económica	Designação da Classificação	Dotação Inicial	Dotação Atual	Dotação Modificada		Dotação Corrigida
				Inscr./Reforço	Dimin./Anulação	
01	Administração Autárquica	26.761.708,00	26.761.708,00	0,00	0,00	26.761.708,00
0102	CÂMARA MUNICIPAL	23.126.670,00	23.071.670,00	0,00	0,00	23.071.670,00
0102	DESPESAS CORRENTES	18.193.771,00	17.871.271,00	0,00	0,00	17.871.271,00
010201	Despesas com o pessoal	7.980.762,00	7.980.762,00	35.000,00		8.015.762,00
01020101	Remunerações certas e permanentes	6.175.257,00	6.212.257,00	35.000,00		6.247.257,00
0102010107	Pessoal em regime de tarefa ou avença	254.486,00	254.486,00	35.000,00		289.486,00
010202	Aquisição de bens e serviços	7.661.032,00	7.286.032,00		-40.000,00	7.246.032,00
01020201	Aquisição de bens	1.120.465,00	1.127.965,00	7.500,00		1.135.465,00
0102020114	Outro material-Peças	8.000,00	8.000,00	7.500,00		15.500,00
01020202	Aquisição de serviços	6.540.567,00	6.158.067,00		-47.500,00	6.110.567,00
0102020201	Encargos das instalações	1.640.000,00	1.589.000,00		-47.500,00	1.541.500,00
010204	Transferências correntes	2.373.362,00	2.425.862,00	5.000,00		2.430.862,00
01020405	Administração local	1.750.428,00	1.750.428,00	5.000,00		1.755.428,00
0102040501	Continente	1.750.428,00	1.750.428,00	5.000,00		1.755.428,00
010204050104	Associações de municípios	128.725,00	128.725,00	5.000,00		133.725,00
Totais das despesas correntes :		2.031.211,00	1.980.211,00	47.500,00	-47.500,00	1.980.211,00
Totais da Alteração nº 2		2.031.211,00	1.980.211,00	47.500,00	-47.500,00	1.980.211,00

REVISÃO Nº 1 DE 27/04/2011

Cód. da Classif. Org. Económica	Designação da Classificação	Dotação Inicial	Dotação Atual	Dotação Modificada		Dotação Corrigida
				Inscr./Reforço	Dimin./Anulação	
01	Administração Autárquica	26.761.708,00	26.761.708,00	635.372,18		27.397.080,18
0102	CÂMARA MUNICIPAL	23.126.670,00	23.071.670,00	635.372,18		23.707.042,18
0102	DESPESAS CORRENTES	18.193.771,00	17.871.271,00	635.372,18		18.506.643,18
010202	Aquisição de bens e serviços	7.661.032,00	7.246.032,00	306.000,00		7.552.032,00
01020202	Aquisição de serviços	6.540.567,00	6.110.567,00	306.000,00		6.416.567,00
0102020201	Encargos das instalações	1.640.000,00	1.541.500,00	306.000,00		1.847.500,00
010204	Transferências correntes	2.373.362,00	2.430.862,00	329.372,18		2.760.234,18
01020405	Administração local	1.750.428,00	1.755.428,00	329.372,18		2.084.800,18
0102040501	Continente	1.750.428,00	1.755.428,00	329.372,18		2.084.800,18
010204050102	Freguesias	1.619.203,00	1.619.203,00	329.372,18		1.948.575,18
Totais das despesas correntes :		3.259.203,00	3.160.703,00	635.372,18		3.796.075,18
Totais da Revisão nº 1		3.259.203,00	3.160.703,00	635.372,18		3.796.075,18

ALTERAÇÃO Nº 3 DE 10/05/2011

Cód. da Classif. Org. Económica	Designação da Classificação	Dotação Inicial	Dotação Atual	Dotação Modificada		Dotação Corrigida
				Inscr./Reforço	Dimin./Anulação	
01	Administração Autárquica	26.761.708,00	27.397.080,18	0,00	0,00	27.397.080,18
0102	CÂMARA MUNICIPAL	23.126.670,00	23.707.042,18	0,00	0,00	23.707.042,18
0102	DESPESAS CORRENTES	18.193.771,00	18.506.643,18	161.000,00		18.667.643,18
010201	Despesas com o pessoal	7.980.762,00	8.015.762,00	0,00	0,00	8.015.762,00
01020103	Segurança social	1.503.305,00	1.503.305,00	0,00	0,00	1.503.305,00
0102010304	Outras prestações familiares	7.000,00	7.000,00	3.000,00		10.000,00
0102010305	Contribuições para a segurança social	893.005,00	893.005,00		-3.000,00	890.005,00
010201030502	Seg.social pess. regime contr.trab.fun.púb.(RCTFP)	891.000,00	891.000,00		-3.000,00	888.000,00
01020103050202	Segurança social-Regime Geral	171.000,00	171.000,00		-3.000,00	168.000,00



Município de Marco de Canaveses

RESUMO DAS MODIFICAÇÕES AO ORÇAMENTO DA DESPESA DE 2011

ALTERAÇÃO Nº 3 DE 10/05/2011

Cód. da Classif. Org. Económica	Designação da Classificação	Dotação Inicial	Dotação Atual	Dotação Modificada		Dotação Corrigida
				Inscr./Reforço	Dimin./Anulação	
010202	Aquisição de bens e serviços	7.661.032,00	7.552.032,00	125.000,00		7.677.032,00
01020201	Aquisição de bens	1.120.465,00	1.135.465,00	47.500,00		1.182.965,00
0102020107	Vestuário e artigos pessoais	15.000,00	15.000,00	1.000,00		16.000,00
0102020118	Livros e documentação técnica	4.000,00	4.000,00	1.500,00		5.500,00
0102020121	Outros bens	367.750,00	367.750,00	45.000,00		412.750,00
01020202	Aquisição de serviços	6.540.567,00	6.416.567,00	77.500,00		6.494.067,00
0102020208	Locação de outros bens	95.000,00	95.000,00		-15.000,00	80.000,00
0102020219	Assistência técnica	25.000,00	25.000,00	7.500,00		32.500,00
0102020220	Outros trabalhos especializados	388.436,00	433.436,00	45.000,00		478.436,00
0102020225	Outros serviços	282.450,00	212.450,00	40.000,00		252.450,00
010204	Transferências correntes	2.373.362,00	2.760.234,18	26.000,00		2.786.234,18
01020407	Instituições sem fins lucrativos	557.934,00	610.434,00	15.000,00		625.434,00
0102040701	Instituições sem fins lucrativos	557.934,00	610.434,00	15.000,00		625.434,00
01020408	Famílias	65.000,00	65.000,00	11.000,00		76.000,00
0102040802	Outras	65.000,00	65.000,00	11.000,00		76.000,00
010206	Outras despesas correntes	177.615,00	177.615,00	10.000,00		187.615,00
01020602	Diversas	177.615,00	177.615,00	10.000,00		187.615,00
0102060203	Outras	177.615,00	177.615,00	10.000,00		187.615,00
010206020305	Outras	35.000,00	35.000,00	10.000,00		45.000,00
Totais das despesas correntes :		2.013.570,00	2.041.070,00	179.000,00	-18.000,00	2.202.070,00
0102	DESPESAS DE CAPITAL	4.932.899,00	5.200.399,00		-161.000,00	5.039.399,00
010207	Aquisição de bens de capital	4.108.577,00	4.353.577,00		-161.000,00	4.192.577,00
01020701	Investimentos	3.646.197,00	3.871.697,00		-236.840,77	3.634.856,23
0102070103	Edifícios	1.366.042,00	1.510.042,00		-313.840,77	1.196.201,23
010207010301	Instalações de serviços	422.094,00	513.094,00	15.000,00		528.094,00
01020701030199	Construção e beneficiação diversas	240.894,00	245.894,00	15.000,00		260.894,00
010207010305	Escolas	943.748,00	996.748,00		-328.840,77	667.907,23
01020701030550	Centro Escolar de Vila Boa do Bispo	793.635,00	793.635,00		-366.840,77	426.794,23
01020701030552	Centro Escolar de Sande	148.213,00	201.213,00	38.000,00		239.213,00
0102070109	Equipamento administrativo	2.700,00	4.200,00	25.000,00		29.200,00
0102070110	Equipamento básico	42.700,00	42.700,00	50.000,00		92.700,00
010207011002	Outro	42.700,00	42.700,00	50.000,00		92.700,00
0102070111	Ferramentas e utensílios	2.500,00	2.500,00	2.000,00		4.500,00
01020703	Bens de domínio público	462.380,00	481.880,00	75.840,77		557.720,77
0102070303	Outras construções e infraestruturas	462.380,00	481.880,00	75.840,77		557.720,77
010207030301	Viadutos, arruamentos e obras complementares	271.100,00	221.100,00	75.840,77		296.940,77
Totais das despesas de capital :		1.501.742,00	1.511.242,00	205.840,77	-366.840,77	1.350.242,00
Totais da Alteração nº 3		3.515.312,00	3.552.312,00	384.840,77	-384.840,77	3.552.312,00

ALTERAÇÃO Nº 4 DE 06/07/2011

Cód. da Classif. Org. Económica	Designação da Classificação	Dotação Inicial	Dotação Atual	Dotação Modificada		Dotação Corrigida
				Inscr./Reforço	Dimin./Anulação	
01	Administração Autárquica	26.761.708,00	27.397.080,18	0,00	0,00	27.397.080,18
0102	CÂMARA MUNICIPAL	23.126.670,00	23.707.042,18	0,00	0,00	23.707.042,18
0102	DESPESAS CORRENTES	18.193.771,00	18.667.643,18	280.705,00		18.948.348,18
010201	Despesas com o pessoal	7.980.762,00	8.015.762,00	0,00	0,00	8.015.762,00
01020101	Remunerações certas e permanentes	6.175.257,00	6.247.257,00		-4.500,00	6.242.757,00
0102010104	Pessoal quadros-Regime contrato individ. trabalho	3.741.528,00	3.741.528,00		-76.750,00	3.664.778,00
010201010401	Pessoal em funções	3.661.928,00	3.661.928,00		-76.750,00	3.585.178,00
0102010109	Pessoal em qualquer outra situação	201.660,00	238.660,00	60.000,00		298.660,00
0102010111	Representação	59.412,00	59.412,00	250,00		59.662,00
0102010113	Subsidio de refeição	477.500,00	477.500,00	12.000,00		489.500,00
01020102	Abonos variáveis ou eventuais	302.200,00	265.200,00		-99.500,00	165.700,00
0102010205	Abono para falhas	14.500,00	14.500,00	500,00		15.000,00
0102010213	Outros suplementos e prémios	169.200,00	132.200,00		-100.000,00	32.200,00



ALTERAÇÃO Nº 4 DE 06/07/2011

Cód. da Classif. Org. Económica	Designação da Classificação	Dotação Inicial	Dotação Atual	Dotação Modificada		Dotação Corrigida
				Inscr./Reforço	Dimin./Anulação	
010201021302	Outros	169.200,00	132.200,00		-100.000,00	32.200,00
01020103	Segurança social	1.503.305,00	1.503.305,00	104.000,00		1.607.305,00
0102010301	Encargos com a saúde	367.200,00	367.200,00	104.000,00		471.200,00
0102010303	Subsídio familiar a criança e jovens	98.400,00	98.400,00		-3.000,00	95.400,00
0102010304	Outras prestações familiares	7.000,00	10.000,00	3.000,00		13.000,00
010202	Aquisição de bens e serviços	7.661.032,00	7.677.032,00	234.705,00		7.911.737,00
01020201	Aquisição de bens	1.120.465,00	1.182.965,00	120.005,00		1.302.970,00
0102020102	Combustíveis e lubrificantes	383.000,00	383.000,00	64.000,00		447.000,00
010202010299	Outros	175.000,00	175.000,00	64.000,00		239.000,00
0102020107	Vestuário e artigos pessoais	15.000,00	16.000,00	4.000,00		20.000,00
0102020109	Produtos químicos e farmacêuticos	2.500,00	2.500,00	1.000,00		3.500,00
0102020120	Material de educação, cultura e recreio	66.815,00	74.315,00	1.000,00		75.315,00
0102020121	Outros bens	367.750,00	412.750,00	50.005,00		462.755,00
01020202	Aquisição de serviços	6.540.567,00	6.494.067,00	114.700,00		6.608.767,00
0102020202	Limpeza e higiene	1.868.000,00	1.568.000,00	8.200,00		1.576.200,00
0102020215	Formação	27.500,00	27.500,00	10.000,00		37.500,00
0102020220	Outros trabalhos especializados	388.436,00	478.436,00	7.500,00		485.936,00
0102020225	Outros serviços	282.450,00	252.450,00	89.000,00		341.450,00
010204	Transferências correntes	2.373.362,00	2.786.234,18	11.000,00		2.797.234,18
01020405	Administração local	1.750.428,00	2.084.800,18	11.000,00		2.095.800,18
0102040501	Continente	1.750.428,00	2.084.800,18	11.000,00		2.095.800,18
010204050104	Associações de municípios	128.725,00	133.725,00	11.000,00		144.725,00
010206	Outras despesas correntes	177.615,00	187.615,00	35.000,00		222.615,00
01020602	Diversas	177.615,00	187.615,00	35.000,00		222.615,00
0102060203	Outras	177.615,00	187.615,00	35.000,00		222.615,00
010206020301	Outras restituições	75.000,00	75.000,00	10.000,00		85.000,00
010206020304	Serviços bancários	5.615,00	5.615,00	1.000,00		6.615,00
010206020305	Outras	35.000,00	45.000,00	24.000,00		69.000,00
	Totais das despesas correntes :	8.494.591,00	8.326.091,00	460.455,00	-179.750,00	8.606.796,00
0102	DESPESAS DE CAPITAL	4.932.899,00	5.039.399,00		-280.705,00	4.758.694,00
010207	Aquisição de bens de capital	4.108.577,00	4.192.577,00		-366.705,00	3.825.872,00
01020701	Investimentos	3.646.197,00	3.634.856,23		-418.681,00	3.216.175,23
0102070104	Construções diversas	2.055.755,00	2.115.755,00		-438.681,00	1.677.074,00
010207010402	Sistemas de drenagem de águas residuais	539.633,00	539.633,00		-219.116,00	320.517,00
01020701040201	Sistema Águas Residuais de V.B.Quires e Maureles	106.745,00	106.745,00		-53.372,00	53.373,00
01020701040202	Sistema Águas Residuais de Constance e Sobretâmega	92.534,00	92.534,00		-46.267,00	46.267,00
01020701040203	Sist.Águas Residuais Banho e C.,Toutosa eS.Isidoro	238.954,00	238.954,00		-119.477,00	119.477,00
010207010403	Estações de tratamento de águas residuais	210.000,00	255.000,00	45.000,00		300.000,00
01020701040306	Outros	185.000,00	230.000,00	45.000,00		275.000,00
010207010407	Captação e distribuição de água	665.830,00	665.830,00		-264.565,00	401.265,00
01020701040703	Abastecimento de Água a V.B.Quires e Maureles	402.230,00	402.230,00		-201.115,00	201.115,00
01020701040704	Abastecimento de Água a Constance	126.900,00	126.900,00		-63.450,00	63.450,00
0102070109	Equipamento administrativo	2.700,00	29.200,00		-4.000,00	25.200,00
0102070110	Equipamento básico	42.700,00	92.700,00	24.000,00		116.700,00
010207011002	Outro	42.700,00	92.700,00	24.000,00		116.700,00
01020703	Bens de domínio público	462.380,00	557.720,77	51.976,00		609.696,77
0102070303	Outras construções e infraestruturas	462.380,00	557.720,77	51.976,00		609.696,77
010207030301	Viadutos, arruamentos e obras complementares	271.100,00	296.940,77	71.976,00		368.916,77
010207030308	Viação rural	190.880,00	260.380,00		-20.000,00	240.380,00
01020703030802	Construção passelos na área do Concelho	45.000,00	45.000,00		-20.000,00	25.000,00
010208	Transferências de capital	818.822,00	841.322,00	86.000,00		927.322,00
01020805	Administração local	566.222,00	573.722,00	86.000,00		659.722,00
0102080501	Continente	566.222,00	573.722,00	86.000,00		659.722,00



Município de Marco de Canaveses

RESUMO DAS MODIFICAÇÕES AO ORÇAMENTO DA DESPESA DE 2011

ALTERAÇÃO Nº 4 DE 06/07/2011

Cód. da Classif. Org. Económica	Designação da Classificação	Dotação Inicial	Dotação Atual	Dotação Modificada		Dotação Corrigida
				Inscr./Reforço	Dimin./Anulação	
010208050104	Associações de municípios	48.688,00	48.688,00	86.000,00		134.688,00
Totais das despesas de capital :		1.562.551,00	1.709.891,77	226.976,00	-507.681,00	1.429.186,77
Totais da Alteração nº 4		10.057.142,00	10.035.982,77	687.431,00	-687.431,00	10.035.982,77

ALTERAÇÃO Nº 5 DE 22/08/2011

Cód. da Classif. Org. Económica	Designação da Classificação	Dotação Inicial	Dotação Atual	Dotação Modificada		Dotação Corrigida
				Inscr./Reforço	Dimin./Anulação	
01	Administração Autárquica	26.761.708,00	27.397.080,18	0,00	0,00	27.397.080,18
0102	CÂMARA MUNICIPAL	23.126.670,00	23.707.042,18	35.000,00		23.742.042,18
0102	DESPESAS CORRENTES	18.193.771,00	18.948.348,18	211.450,00		19.159.798,18
010201	Despesas com o pessoal	7.980.762,00	8.015.762,00	0,00	0,00	8.015.762,00
01020101	Remunerações certas e permanentes	6.175.257,00	6.242.757,00		-3.000,00	6.239.757,00
0102010104	Pessoal quadros-Regime contrato individ. trabalho	3.741.528,00	3.664.778,00		-3.000,00	3.661.778,00
010201010401	Pessoal em funções	3.661.928,00	3.585.178,00		-3.000,00	3.582.178,00
01020102	Abonos variáveis ou eventuais	302.200,00	165.700,00	3.000,00		168.700,00
0102010202	Horas extraordinárias	12.000,00	12.000,00	3.000,00		15.000,00
010202	Aquisição de bens e serviços	7.661.032,00	7.911.737,00	207.200,00		8.118.937,00
01020201	Aquisição de bens	1.120.465,00	1.302.970,00	30.200,00		1.333.170,00
0102020102	Combustíveis e lubrificantes	363.000,00	447.000,00	52.400,00		499.400,00
010202010202	Gasóleo	195.000,00	195.000,00	52.400,00		247.400,00
0102020115	Prémios, condecorações e ofertas	24.500,00	24.500,00		-7.200,00	17.300,00
0102020120	Material de educação, cultura e recreio	66.815,00	75.315,00		-15.000,00	60.315,00
01020202	Aquisição de serviços	6.540.567,00	6.608.767,00	177.000,00		6.785.767,00
0102020202	Limpeza e higiene	1.868.000,00	1.576.200,00	172.000,00		1.748.200,00
0102020203	Conservação de bens	75.000,00	75.000,00	15.000,00		90.000,00
0102020214	Estudos, pareceres, projectos e consultadoria	512.150,00	505.650,00		-40.000,00	465.650,00
0102020220	Outros trabalhos especializados	388.436,00	485.936,00	15.000,00		500.936,00
0102020225	Outros serviços	282.450,00	341.450,00	15.000,00		356.450,00
010204	Transferências correntes	2.373.362,00	2.797.234,18	4.250,00		2.801.484,18
01020405	Administração local	1.750.428,00	2.095.800,18	4.250,00		2.100.050,18
0102040501	Continente	1.750.428,00	2.095.800,18	4.250,00		2.100.050,18
010204050104	Associações de municípios	128.725,00	144.725,00	4.250,00		148.975,00
Totais das despesas correntes :		7.215.004,00	7.020.954,00	276.650,00	-65.200,00	7.232.404,00
0102	DESPESAS DE CAPITAL	4.932.899,00	4.758.694,00		-176.450,00	4.582.244,00
010207	Aquisição de bens de capital	4.108.577,00	3.825.872,00		-176.450,00	3.649.422,00
01020701	Investimentos	3.646.197,00	3.216.175,23		-176.450,00	3.039.725,23
0102070104	Construções diversas	2.055.755,00	1.677.074,00		-176.450,00	1.500.624,00
010207010404	Iluminação pública	122.892,00	122.892,00		-55.000,00	67.892,00
01020701040404	Rede de iluminação pública na área do Concelho	122.892,00	122.892,00		-55.000,00	67.892,00
010207010407	Captação e distribuição de água	665.830,00	401.265,00		-83.950,00	317.315,00
01020701040703	Abastecimento de Água a V.B. Quires e Maureles	402.230,00	201.115,00		-83.950,00	117.165,00
010207010409	Sinalização e trânsito	10.500,00	10.500,00	2.500,00		13.000,00
010207010412	Cemitérios	50.000,00	50.000,00		-40.000,00	10.000,00
Totais das despesas de capital :		585.622,00	384.507,00	2.500,00	-178.950,00	208.057,00
0103	OPERAÇÕES FINANCEIRAS	3.550.900,00	3.605.900,00		-35.000,00	3.570.900,00
0103	DESPESAS CORRENTES	764.961,00	819.961,00		-35.000,00	784.961,00
010303	Juros e outros encargos	764.961,00	819.961,00		-35.000,00	784.961,00
01030305	Outros juros	45.000,00	100.000,00		-35.000,00	65.000,00
0103030502	Outros	45.000,00	100.000,00		-35.000,00	65.000,00
Totais das despesas correntes :		45.000,00	100.000,00		-35.000,00	65.000,00
Totais da Alteração nº 5		7.845.626,00	7.505.461,00	279.150,00	-279.150,00	7.505.461,00



Município de Marco de Canaveses

RESUMO DAS MODIFICAÇÕES AO ORÇAMENTO DA DESPESA DE 2011

ALTERAÇÃO Nº 6 DE 20/09/2011

Cód. da Classif. Org. Económica	Designação da Classificação	Dotação Inicial	Dotação Atual	Dotação Modificada		Dotação Corrigida
				Inscr./Reforço	Dimin./Anulação	
01	Administração Autárquica	26.761.708,00	27.397.080,18	0,00	0,00	27.397.080,18
0102	CÂMARA MUNICIPAL	23.126.670,00	23.742.042,18	0,00	0,00	23.742.042,18
0102	DESPESAS CORRENTES	18.193.771,00	19.159.798,18	328.500,00		19.488.298,18
010201	Despesas com o pessoal	7.980.762,00	8.015.762,00	10.000,00		8.025.762,00
01020102	Abonos variáveis ou eventuais	302.200,00	168.700,00	10.000,00		178.700,00
0102010202	Horas extraordinárias	12.000,00	15.000,00	10.000,00		25.000,00
010202	Aquisição de bens e serviços	7.661.032,00	8.118.937,00	303.500,00		8.422.437,00
01020201	Aquisição de bens	1.120.465,00	1.333.170,00	40.500,00		1.373.670,00
0102020102	Combustíveis e lubrificantes	383.000,00	499.400,00	33.000,00		532.400,00
010202010202	Gasóleo	195.000,00	247.400,00	33.000,00		280.400,00
0102020120	Material de educação, cultura e recreio	66.815,00	60.315,00	7.500,00		67.815,00
01020202	Aquisição de serviços	6.540.567,00	6.785.767,00	263.000,00		7.048.767,00
0102020202	Limpeza e higiene	1.868.000,00	1.748.200,00	248.000,00		1.996.200,00
0102020210	Transportes	1.237.531,00	1.237.531,00	15.000,00		1.252.531,00
010204	Transferências correntes	2.373.362,00	2.801.484,18	15.000,00		2.816.484,18
01020407	Instituições sem fins lucrativos	557.934,00	625.434,00	15.000,00		640.434,00
0102040701	Instituições sem fins lucrativos	557.934,00	625.434,00	15.000,00		640.434,00
Totais das despesas correntes :		3.937.280,00	3.933.890,00	328.500,00		4.262.380,00
0102	DESPESAS DE CAPITAL	4.932.899,00	4.582.244,00		-328.500,00	4.253.744,00
010207	Aquisição de bens de capital	4.108.577,00	3.649.422,00		-328.500,00	3.320.922,00
01020701	Investimentos	3.646.197,00	3.039.725,23		-328.500,00	2.711.225,23
0102070104	Construções diversas	2.055.755,00	1.500.624,00		-328.500,00	1.172.124,00
010207010402	Sistemas de drenagem de águas residuais	539.633,00	320.517,00		-150.500,00	170.017,00
01020701040201	Sistema Águas Residuais de V.B.Quires e Maureles	106.745,00	53.373,00		-20.000,00	33.373,00
01020701040202	Sistema Águas Residuais de Constance e Sobretâmega	92.534,00	46.267,00		-15.500,00	30.767,00
01020701040203	Sist.Águas Residuais Banho e C.,Toutosa e S.Isidoro	238.954,00	119.477,00		-60.000,00	59.477,00
01020701040204	Sist.Águas Residuais do Torrão e Várzea do Douro	101.400,00	101.400,00		-55.000,00	46.400,00
010207010403	Estações de tratamento de águas residuais	210.000,00	300.000,00		-30.000,00	270.000,00
01020701040306	Outros	185.000,00	275.000,00		-30.000,00	245.000,00
010207010407	Captação e distribuição de água	665.830,00	317.315,00		-148.000,00	169.315,00
01020701040703	Abastecimento de Água a V.B.Quires e Maureles	402.230,00	117.165,00		-55.000,00	62.165,00
01020701040704	Abastecimento de Água a Constance	126.900,00	63.450,00		-34.000,00	29.450,00
01020701040705	Abastecimento Água a Toutosa e S. Isidoro	113.700,00	113.700,00		-59.000,00	54.700,00
Totais das despesas de capital :		1.367.463,00	889.832,00		-328.500,00	561.332,00
Totais da Alteração nº 6		5.304.743,00	4.823.712,00	328.500,00	-328.500,00	4.823.712,00

ALTERAÇÃO Nº 7 DE 07/11/2011

Cód. da Classif. Org. Económica	Designação da Classificação	Dotação Inicial	Dotação Atual	Dotação Modificada		Dotação Corrigida
				Inscr./Reforço	Dimin./Anulação	
01	Administração Autárquica	26.761.708,00	27.397.080,18	105.000,00		27.502.080,18
0102	CÂMARA MUNICIPAL	23.126.670,00	23.742.042,18	185.000,00		23.927.042,18
0102	DESPESAS CORRENTES	18.193.771,00	19.488.298,18	442.874,94		19.931.173,12
010201	Despesas com o pessoal	7.980.762,00	8.025.762,00		-115.450,00	7.910.312,00
01020101	Remunerações certas e permanentes	6.175.257,00	6.239.757,00		-105.000,00	6.134.757,00
0102010101	Titulares órgãos soberania e memb. órgãos autárq.	199.373,00	199.373,00		-20.000,00	179.373,00
0102010104	Pessoal quadros-Regime contrato indiv. trabalho	3.741.528,00	3.661.778,00		-65.000,00	3.596.778,00
010201010401	Pessoal em funções	3.661.928,00	3.582.178,00		-50.000,00	3.532.178,00
010201010404	Recrutamento pessoal para novos postos de trabalho	79.600,00	79.600,00		-15.000,00	64.600,00
0102010109	Pessoal em qualquer outra situação	201.660,00	298.660,00		-20.000,00	278.660,00
01020103	Segurança social	1.503.305,00	1.607.305,00		-10.450,00	1.596.855,00
0102010303	Subsídio familiar a criança e jovens	98.400,00	95.400,00		-10.000,00	85.400,00
0102010305	Contribuições para a segurança social	893.005,00	890.005,00		-1.500,00	888.505,00
010201030501	Assistência na doença dos funcionários públicos	2.005,00	2.005,00		-1.500,00	505,00
0102010309	Seguros	106.700,00	106.700,00	1.050,00		107.750,00
010201030901	Seguros acidentes trabalho doenças profissionais	91.700,00	91.700,00	16.000,00		107.700,00



Município de Marco de Canaveses

RESUMO DAS MODIFICAÇÕES AO ORÇAMENTO DA DESPESA DE 2011

ALTERAÇÃO Nº 7 DE 07/11/2011

Cód. da Classif. Org. Económica	Designação da Classificação	Dotação Inicial	Dotação Atual	Dotação Modificada		Dotação Corrigida
				Inscr./Reforço	Dimin./Anulação	
010201030902	Seguros de saúde	15.000,00	15.000,00		-14.950,00	50,00
010202	Aquisição de bens e serviços	7.661.032,00	8.422.437,00	339.304,94		8.761.741,94
01020201	Aquisição de bens	1.120.465,00	1.373.670,00	6.423,94		1.380.093,94
0102020103	Munições, explosivos e artificios	12.000,00	12.000,00		-6.000,00	6.000,00
0102020104	Limpeza e higiene	30.000,00	30.000,00	8.000,00		38.000,00
0102020105	Alimentação-Refeições confeccionadas	38.500,00	38.500,00		-5.000,00	33.500,00
0102020108	Material de escritório	73.600,00	73.600,00		-7.500,00	66.100,00
0102020115	Prémios, condecorações e ofertas	24.500,00	17.300,00		-1.230,00	16.070,00
0102020116	Mercadorias para venda	300,00	300,00		-285,00	15,00
010202011601	Água	100,00	100,00		-95,00	5,00
010202011602	Electricidade	100,00	100,00		-95,00	5,00
010202011603	Outras	100,00	100,00		-95,00	5,00
0102020121	Outros bens	367.750,00	462.755,00	18.438,94		481.193,94
01020202	Aquisição de serviços	6.540.567,00	7.048.767,00	332.881,00		7.381.648,00
0102020201	Encargos das instalações	1.640.000,00	1.847.500,00	80.000,00		1.927.500,00
0102020202	Limpeza e higiene	1.868.000,00	1.996.200,00	7.000,00		2.003.200,00
0102020203	Conservação de bens	75.000,00	90.000,00	15.000,00		105.000,00
0102020205	Locação de material de informática	12.000,00	12.000,00		-6.000,00	6.000,00
0102020208	Locação de outros bens	95.000,00	80.000,00		-7.000,00	73.000,00
0102020209	Comunicações	125.000,00	125.000,00		-5.000,00	120.000,00
0102020210	Transportes	1.237.531,00	1.252.531,00	210.005,00		1.462.536,00
0102020214	Estudos, pareceres, projectos e consultadoria	512.150,00	465.650,00		-15.000,00	450.650,00
0102020215	Formação	27.500,00	37.500,00	5.000,00		42.500,00
0102020218	Vigilância e segurança	500,00	500,00		-495,00	5,00
0102020219	Assistência técnica	25.000,00	32.500,00	6.000,00		38.500,00
0102020220	Outros trabalhos especializados	388.436,00	500.936,00	16.000,00		516.936,00
0102020222	Serviços de saúde	2.500,00	2.500,00		-2.495,00	5,00
0102020224	Encargos de cobrança de receitas	100.000,00	100.000,00	20.000,00		120.000,00
0102020225	Outros serviços	282.450,00	356.450,00	9.866,00		366.316,00
010204	Transferências correntes	2.373.362,00	2.816.484,18	239.010,00		3.055.494,18
01020405	Administração local	1.750.428,00	2.100.050,18	229.010,00		2.329.060,18
0102040501	Continente	1.750.428,00	2.100.050,18	229.010,00		2.329.060,18
010204050102	Freguesias	1.619.203,00	1.948.575,18	230.000,00		2.178.575,18
010204050103	Serviços autónomos da administração local	500,00	500,00		-495,00	5,00
010204050107	Assembleias distritais	1.500,00	1.500,00		-495,00	1.005,00
01020407	Instituições sem fins lucrativos	557.934,00	640.434,00	10.000,00		650.434,00
0102040701	Instituições sem fins lucrativos	557.934,00	640.434,00	10.000,00		650.434,00
010205	Subsídios	1.000,00	1.000,00		-990,00	10,00
01020501	Sociedades e quase-sociedades não financeiras	500,00	500,00		-495,00	5,00
0102050101	Públicas	500,00	500,00		-495,00	5,00
010205010102	Outras	500,00	500,00		-495,00	5,00
01020508	Famílias	500,00	500,00		-495,00	5,00
0102050803	Outras	500,00	500,00		-495,00	5,00
010206	Outras despesas correntes	177.615,00	222.615,00		-19.000,00	203.615,00
01020602	Diversas	177.615,00	222.615,00		-19.000,00	203.615,00
0102060203	Outras	177.615,00	222.615,00		-19.000,00	203.615,00
010206020301	Outras restituições	75.000,00	85.000,00	10.000,00		95.000,00
010206020302	IVA pago	62.000,00	62.000,00		-20.000,00	42.000,00
010206020304	Serviços bancários	5.615,00	6.615,00	1.000,00		7.615,00
010206020305	Outras	35.000,00	69.000,00		-10.000,00	59.000,00
Totais das despesas correntes :		13.645.135,00	14.712.262,18	662.309,94	-219.435,00	15.155.137,12
0102	DESPESAS DE CAPITAL	4.932.899,00	4.253.744,00		-257.874,94	3.995.869,06
010207	Aquisição de bens de capital	4.108.577,00	3.320.922,00		-203.956,94	3.116.965,06
01020701	Investimentos	3.646.197,00	2.711.225,23		-320.956,94	2.390.268,29
0102070102	Habitacões	20.000,00	20.000,00		-7.528,00	12.472,00
010207010203	Reparação e beneficiação	20.000,00	20.000,00		-7.528,00	12.472,00
01020701020301	Reparação de edifícios escolares	20.000,00	20.000,00		-7.528,00	12.472,00



Município de Marco de Canaveses

RESUMO DAS MODIFICAÇÕES AO ORÇAMENTO DA DESPESA DE 2011

ALTERAÇÃO Nº 7 DE 07/11/2011

Cód. da Classif. Org. Económica	Designação da Classificação	Dotação Inicial	Dotação Atual	Dotação Modificada		Dotação Corrigida
				Inscr./Reforço	Dimin./Anulação	
0102070103	Edifícios	1.366.042,00	1.196.201,23	58.423,06		1.254.624,29
010207010301	Instalações de serviços	422.094,00	528.094,00		-63.594,00	464.500,00
01020701030108	Recup antiga Escola Prim p/ Sede da J F Favões	31.000,00	117.000,00		-7.416,00	109.584,00
01020701030109	Adapt.de Instal. para Serviços Técnicos Municipais	150.000,00	150.000,00		-50.000,00	100.000,00
01020701030199	Construção e beneficiação diversas	240.894,00	260.894,00		-6.178,00	254.716,00
010207010305	Escolas	943.748,00	667.907,23	122.017,06		789.924,29
01020701030550	Centro Escolar de Vila Boa do Bispo	793.635,00	426.794,23	132.000,00		558.794,23
01020701030552	Centro Escolar de Sande	148.213,00	239.213,00		-9.982,94	229.230,06
0102070104	Construções diversas	2.055.755,00	1.172.124,00		-372.219,00	799.905,00
010207010402	Sistemas de drenagem de águas residuais	539.633,00	170.017,00		-169.817,00	200,00
01020701040201	Sistema Águas Residuais de V.B.Quires e Maureles	106.745,00	33.373,00		-33.323,00	50,00
01020701040202	Sistema Águas Residuais de Constance e Sobretãmega	92.534,00	30.767,00		-30.717,00	50,00
01020701040203	Sist.Águas Residuais Banho e C.,Toutosa eS.Isidoro	238.954,00	59.477,00		-59.427,00	50,00
01020701040204	Sist.ÁguasResiduais do Torrão e Várzea do Douro	101.400,00	46.400,00		-46.350,00	50,00
010207010403	Estações de tratamento de águas residuais	210.000,00	270.000,00		-25.000,00	245.000,00
01020701040306	Outros	185.000,00	245.000,00		-25.000,00	220.000,00
010207010404	Iluminação pública	122.892,00	67.892,00		-8.337,00	59.555,00
01020701040404	Rede de iluminação pública na área do Concelho	122.892,00	67.892,00		-8.337,00	59.555,00
010207010407	Captação e distribuição de água	665.830,00	169.315,00		-169.065,00	250,00
01020701040703	Abastecimento de Água a V.B.Quires e Maureles	402.230,00	62.165,00		-62.115,00	50,00
01020701040704	Abastecimento de Água a Constance	126.900,00	29.450,00		-29.400,00	50,00
01020701040705	Abastecimento Água a Toutosa e S. Isidoro	113.700,00	54.700,00		-54.650,00	50,00
01020701040706	Abastecimento de Água a Banho e Carvalhosa	500,00	500,00		-450,00	50,00
01020701040707	Abastecimento de Água ao Torrão	22.500,00	22.500,00		-22.450,00	50,00
0102070107	Equipamento de informática	10.600,00	23.100,00	12.000,00		35.100,00
0102070109	Equipamento administrativo	2.700,00	25.200,00		-8.000,00	17.200,00
0102070110	Equipamento básico	42.700,00	116.700,00		-3.633,00	113.067,00
010207011002	Outro	42.700,00	116.700,00		-3.633,00	113.067,00
01020703	Bens de domínio público	462.380,00	609.696,77	117.000,00		726.696,77
0102070303	Outras construções e infraestruturas	462.380,00	609.696,77	117.000,00		726.696,77
010207030301	Viadutos, arruamentos e obras complementares	271.100,00	368.916,77		-15.000,00	353.916,77
010207030308	Viação rural	190.880,00	240.380,00	0,00	0,00	240.380,00
01020703030812	BenefRedeViária Área Mun-Microagl Frio-Zona Nordes	9.096,00	9.096,00		-1.656,00	7.440,00
01020703030816	Benef Rede Viária Área Mun-Tap Betum-Zona Sul	19.856,00	20.356,00	4.500,00		24.856,00
01020703030818	Benef Rede Viária Área Mun-Microagl Frio-Zona Sul	7.238,00	7.238,00		-2.844,00	4.394,00
010207030313	Outros	400,00	400,00	132.000,00		132.400,00
01020703031301	Reabilitação Física Centro Urbano Marco Canaveses	300,00	300,00	132.000,00		132.300,00
010208	Transferências de capital	818.822,00	927.322,00		-53.918,00	873.404,00
01020805	Administração local	566.222,00	659.722,00		-7.070,00	652.652,00
0102080501	Continente	566.222,00	659.722,00		-7.070,00	652.652,00
010208050102	Freguesias	516.934,00	524.434,00		-6.575,00	517.859,00
010208050103	Serviços autónomos da administração local	500,00	500,00		-495,00	5,00
01020807	Instituições sem fins lucrativos	252.800,00	267.600,00		-46.848,00	220.752,00
0102080701	Instituições sem fins lucrativos	252.600,00	267.600,00		-46.848,00	220.752,00
Totais das despesas de capital :		4.030.721,00	3.229.566,00	280.500,00	-538.374,94	2.971.691,06
0103	OPERAÇÕES FINANCEIRAS	3.550.900,00	3.570.900,00		-80.000,00	3.490.900,00
0103	DESPESAS CORRENTES	764.961,00	784.961,00	140.000,00		924.961,00
010303	Juros e outros encargos	764.961,00	784.961,00	140.000,00		924.961,00
01030301	Juros da dívida pública	719.461,00	719.461,00	140.000,00		859.461,00
0103030103	Socied.financ.-Bancos e outras instit. financeiras	719.461,00	719.461,00	140.000,00		859.461,00
010303010302	Empréstimos de médio e longo prazos	719.461,00	719.461,00	140.000,00		859.461,00
01030301030201	Caixa Geral de Depósitos	338.018,00	338.018,00	60.000,00		398.018,00
01030301030202	Banco Espírito Santo	193.458,00	193.458,00	40.000,00		233.458,00
01030301030205	Millennium BCP	187.985,00	187.985,00	40.000,00		227.985,00
Totais das despesas correntes :		719.461,00	719.461,00	140.000,00		859.461,00
0103	DESPESAS DE CAPITAL	2.785.939,00	2.785.939,00		-220.000,00	2.565.939,00
010310	Passivos financeiros	2.785.939,00	2.785.939,00		-220.000,00	2.565.939,00



Município de Marco de Canaveses

RESUMO DAS MODIFICAÇÕES AO ORÇAMENTO DA DESPESA DE 2011

ALTERAÇÃO Nº 7 DE 07/11/2011

Cód. da Classif. Org. Económica	Designação da Classificação	Dotação Inicial	Dotação Atual	Dotação Modificada		Dotação Corrigida
				Inscr./Reforço	Dimin./Anulação	
01031006	Empréstimos a médio e longo prazos	2.785.939,00	2.785.939,00		-220.000,00	2.565.939,00
0103100603	Socied.financ.-Bancos e outras instit. financeiras	2.785.939,00	2.785.939,00		-220.000,00	2.565.939,00
010310060301	Caixa Geral de Depósitos	1.337.718,00	1.337.718,00		-120.000,00	1.217.718,00
010310060302	Banco Espírito Santo	725.290,00	725.290,00		-50.000,00	675.290,00
010310060305	Millennium BCP	722.931,00	722.931,00		-50.000,00	672.931,00
Totais das despesas de capital :		2.785.939,00	2.785.939,00		-220.000,00	2.565.939,00
Totais da Alteração nº 7		21.181.256,00	21.447.228,18	1.082.809,94	-977.809,94	21.552.228,18

ALTERAÇÃO Nº 8 DE 22/12/2011

Cód. da Classif. Org. Económica	Designação da Classificação	Dotação Inicial	Dotação Atual	Dotação Modificada		Dotação Corrigida
				Inscr./Reforço	Dimin./Anulação	
01	Administração Autárquica	26.761.708,00	27.502.080,18	0,00	0,00	27.502.080,18
0102	CÂMARA MUNICIPAL	23.126.670,00	23.927.042,18	0,00	0,00	23.927.042,18
0102	DESPESAS CORRENTES	18.193.771,00	19.931.173,12		-38.000,00	19.893.173,12
010201	Despesas com o pessoal	7.980.762,00	7.910.312,00		-254.000,00	7.656.312,00
01020101	Remunerações certas e permanentes	6.175.257,00	6.134.757,00		-254.000,00	5.880.757,00
0102010101	Titulares órgãos soberania e memb. órgãos autárq.	199.373,00	179.373,00		-23.000,00	156.373,00
0102010104	Pessoal quadros-Regime contrato individ. trabalho	3.741.528,00	3.596.778,00		-136.000,00	3.460.778,00
010201010401	Pessoal em funções	3.661.928,00	3.532.178,00		-100.000,00	3.432.178,00
010201010404	Recrutamento pessoal para novos postos de trabalho	79.600,00	64.600,00		-36.000,00	28.600,00
0102010109	Pessoal em qualquer outra situação	201.660,00	278.660,00		-30.000,00	248.660,00
0102010113	Subsídio de refeição	477.500,00	489.500,00		-40.000,00	449.500,00
0102010115	Remunerações por doença e maternidade/paternidade	214.000,00	214.000,00		-25.000,00	189.000,00
010202	Aquisição de bens e serviços	7.661.032,00	8.761.741,94	124.000,00		8.885.741,94
01020201	Aquisição de bens	1.120.465,00	1.380.093,94		-6.000,00	1.374.093,94
0102020108	Material de escritório	73.600,00	66.100,00		-6.000,00	60.100,00
01020202	Aquisição de serviços	6.540.567,00	7.381.648,00	130.000,00		7.511.648,00
0102020210	Transportes	1.237.531,00	1.462.536,00	100.000,00		1.562.536,00
0102020214	Estudos, pareceres, projectos e consultadoria	512.150,00	450.650,00	30.000,00		480.650,00
010204	Transferências correntes	2.373.362,00	3.055.494,18	92.000,00		3.147.494,18
01020405	Administração local	1.750.428,00	2.329.060,18	92.000,00		2.421.060,18
0102040501	Continente	1.750.428,00	2.329.060,18	92.000,00		2.421.060,18
010204050102	Freguesias	1.619.203,00	2.178.575,18	92.000,00		2.270.575,18
Totais das despesas correntes :		8.276.545,00	8.916.172,18	222.000,00	-260.000,00	8.878.172,18
0102	DESPESAS DE CAPITAL	4.932.899,00	3.995.869,06	38.000,00		4.033.869,06
010207	Aquisição de bens de capital	4.108.577,00	3.116.965,06	1.425,00		3.118.390,06
01020701	Investimentos	3.646.197,00	2.390.268,29	1.425,00		2.391.693,29
0102070103	Edifícios	1.368.042,00	1.254.624,29	1.425,00		1.256.049,29
010207010305	Escolas	943.748,00	789.924,29	1.425,00		791.349,29
01020701030550	Centro Escolar de Vila Boa do Bispo	793.635,00	558.794,23	1.425,00		560.219,23
010208	Transferências de capital	818.822,00	873.404,00	36.575,00		909.979,00
01020805	Administração local	566.222,00	652.652,00	6.575,00		659.227,00
0102080501	Continente	566.222,00	652.652,00	6.575,00		659.227,00
010208050102	Freguesias	516.934,00	517.859,00	6.575,00		524.434,00
01020807	Instituições sem fins lucrativos	252.600,00	220.752,00	30.000,00		250.752,00
0102080701	Instituições sem fins lucrativos	252.600,00	220.752,00	30.000,00		250.752,00
Totais das despesas de capital :		1.563.169,00	1.297.405,23	38.000,00		1.335.405,23
Totais da Alteração nº 8		9.839.714,00	10.213.577,41	260.000,00	-260.000,00	10.213.577,41
Totais do resumo:		70.853.399,00	70.538.379,36	4.220.103,89	-3.479.731,71	71.278.751,54



8.3.2 – MODIFICAÇÕES DO PLANO PLURIANUAL DE INVESTIMENTOS



Município de Marco de Canaveses

RESUMO DAS MODIFICAÇÕES AO PLANO PLURIANUAL DE INVESTIMENTOS (P.P.I.) DE 2011

ALTERAÇÃO Nº 1 DE 21/02/2011

Obj. Prog.	Projeto	Ano	Nº	Ação	Sub aç.	Designação	Classif. Orçamental		Financiamento Definido			
							Org.	Económica	Inicial	Modificado		
01						FUNÇÕES GERAIS						
01	111					ADMINISTRAÇÃO GERAL			2.267.300,00	2.267.300,00	112.500,00	2.328.800,00
01	111	2008	41			Recuperação da antiga Escola Primária p/ Sede da J F Favões	0102	0701030108	2.189.300,00	2.189.300,00	112.500,00	2.250.800,00
01	111	2009	6			Equipamento de Informática	0102	070107	10.000,00	10.000,00	12.500,00	22.500,00
01	111	2009	7			Software Informático	0102	070108	9.300,00	9.300,00	7.500,00	16.800,00
01	111	2009	10			Equipamento Administrativo	0102	070109	2.500,00	2.500,00	1.500,00	4.000,00
01	111	2009	30			Reparação e Beneficiação Diversas de Instalações	0102	0701030199	83.000,00	83.000,00	5.000,00	88.000,00
02						FUNÇÕES SOCIAIS			9.073.998,00	9.073.998,00	113.000,00	8.909.498,00
02	211					ENSINO NÃO SUPERIOR			1.282.063,00	1.282.063,00	53.000,00	1.335.063,00
02	211	2009	29			Construção Centro Escolar de Sande	0102	0701030552	148.213,00	148.213,00	53.000,00	201.213,00
02	243					SANEAMENTO			749.633,00	749.633,00	45.000,00	794.633,00
02	243	2009	13			Outros	0102	0701040306	185.000,00	185.000,00	45.000,00	230.000,00
02	252					DESPORTO, RECREIO E LAZER			808.150,00	808.150,00	15.000,00	823.150,00
02	252	2003	32			Outras instalações desportivas e recreativas (Cine-teatro e outras)	0102	0701040606	396.000,00	396.000,00	15.000,00	411.000,00
03						FUNÇÕES ECONÓMICAS			661.672,00	661.672,00	19.500,00	694.672,00
03	331					TRANSPORTES RODOVIÁRIOS			531.080,00	531.080,00	19.500,00	550.580,00
03	331	2003	80			Viadutos, arruamentos e obras complementares	0102	07030301	271.100,00	271.100,00	-50.000,00	221.100,00
03	331	2009	34			Benef Rede Viária Área Mun-Microagl Frio-Zona Centro			3.200,00	3.200,00	69.000,00	72.200,00
03	331	2009	34	1		Benef Rede Viária Área Mun-Microagl Frio-Zona Centro	0102	0703030814	3.200,00	3.200,00	69.000,00	72.200,00
03	331	2009	36			Benef Rede Viária Área Mun-Tap Betum-Zona Sul			19.856,00	19.856,00	500,00	20.356,00
03	331	2009	36	1		Benef Rede Viária Área Mun-Tap Betum-Zona Sul	0102	0703030816	19.856,00	19.856,00	500,00	20.356,00
Totais da Alteração nº 1									1.159.169,00	1.159.169,00	245.000,00	1.404.169,00

ALTERAÇÃO Nº 3 DE 10/05/2011

Obj. Prog.	Projeto	Ano	Nº	Ação	Sub aç.	Designação	Classif. Orçamental		Financiamento Definido			
							Org.	Económica	Inicial	Modificado		
01						FUNÇÕES GERAIS						
01	111					ADMINISTRAÇÃO GERAL			2.267.300,00	2.587.300,00	92.000,00	2.679.300,00
01	111	2009	8			Equipamento Básico-Outro	0102	07011002	2.189.300,00	2.509.300,00	92.000,00	2.601.300,00
01	111	2009	9			Ferramentas e Utensílios	0102	070111	37.000,00	37.000,00	50.000,00	87.000,00
									2.500,00	2.500,00	2.000,00	4.500,00



Município de Marco de Canaveses

RESUMO DAS MODIFICAÇÕES AO PLANO PLURIANUAL DE INVESTIMENTOS (P.P.I.) DE 2011

ALTERAÇÃO Nº 3 DE 10/05/2011

Obj. Prog.	Projeto	Ano	Projeto	Nº	Ação	Sub aq.	Designação	Classif. Orçamental		Financiamento Definido			
								Org.	Económica	Inicial	Modificado	Atual	Corrigido
01	111	2009	10				Equipamento Administrativo	0102	070109	2.500,00	4.000,00	25.000,00	29.000,00
01	111	2009	30				Reparação e Beneficiação Diversas de Instalações	0102	0701030199	83.000,00	88.000,00	15.000,00	103.000,00
02	211						FUNÇÕES SOCIAIS			9.073.998,00	9.238.870,00	-328.841,00	8.921.029,00
02	211	2009	1				ENSINO NÃO SUPERIOR			1.282.063,00	1.335.063,00	-328.841,00	1.006.222,00
02	211	2009	1				Construção Centro Escolar de Vila Boa do Bispo			831.635,00	831.635,00	-366.841,00	464.794,00
02	211	2009	1	1			Obra e Arranjos Exteriores	0102	0701030550	793.635,00	793.635,00	-366.841,00	426.794,00
02	211	2009	29				Construção Centro Escolar de Sande	0102	0701030552	148.213,00	201.213,00	38.000,00	239.213,00
03	331						FUNÇÕES ECONÓMICAS			661.672,00	694.672,00	75.841,00	770.513,00
03	331						TRANSPORTES RODOVIÁRIOS			531.080,00	550.580,00	75.841,00	626.421,00
03	331	2003	80				Viadutos, arruamentos e obras complementares	0102	07030301	271.100,00	221.100,00	75.841,00	296.941,00
								Totais de Alteração nº 3		1.337.948,00	1.347.448,00	-161.000,00	1.186.448,00

ALTERAÇÃO Nº 4 DE 06/07/2011

Obj. Prog.	Projeto	Ano	Projeto	Nº	Ação	Sub aq.	Designação	Classif. Orçamental		Financiamento Definido			
								Org.	Económica	Inicial	Modificado	Atual	Corrigido
01	111						FUNÇÕES GERAIS			2.267.300,00	2.679.300,00	20.000,00	2.699.300,00
01	111						ADMINISTRAÇÃO GERAL			2.189.300,00	2.601.300,00	20.000,00	2.621.300,00
01	111	2009	8				Equipamento Básico-Outro	0102	07011002	37.000,00	87.000,00	24.000,00	111.000,00
01	111	2009	10				Equipamento Administrativo	0102	070109	2.500,00	29.000,00	-4.000,00	25.000,00
02	243						FUNÇÕES SOCIAIS			9.073.998,00	8.921.029,00	-438.681,00	8.519.553,00
02	243						SANEAMENTO			749.633,00	794.633,00	-174.116,00	620.517,00
02	243	2009	13				Outros	0102	0701040306	185.000,00	230.000,00	45.000,00	275.000,00
02	243	2010	7				Sistema Águas Residuais de V.B.Quires e Maureles	0102	0701040201	106.745,00	106.745,00	-53.372,00	53.373,00
02	243	2010	8				Sistema de Águas Residuais de Constance e Sobretâmega	0102	0701040202	92.534,00	92.534,00	-46.267,00	46.267,00
02	243	2010	9				Sistema Águas Residuais de Banho e Carvalhosa, Toutosa e S. Isidoro	0102	0701040203	238.954,00	238.954,00	-119.477,00	119.477,00
02	244						ABASTECIMENTO DE ÁGUA			670.830,00	670.830,00	-264.565,00	406.265,00
02	244	2010	10				Abastecimento de Água a V.B.Quires e Maureles	0102	0701040703	402.230,00	402.230,00	-201.115,00	201.115,00
02	244	2010	11				Abastecimento de Água a Constance	0102	0701040704	126.900,00	126.900,00	-63.450,00	63.450,00
03	331						FUNÇÕES ECONÓMICAS			661.672,00	770.513,00	51.976,00	822.489,00
03	331						TRANSPORTES RODOVIÁRIOS			531.080,00	626.421,00	51.976,00	678.397,00



Município de Marco de Canaveses

RESUMO DAS MODIFICAÇÕES AO PLANO PLURIANUAL DE INVESTIMENTOS (P.P.I.) DE 2011

ALTERAÇÃO Nº 4 DE 06/07/2011

Obj. Prog.	Projeto Ano Nº	Ação	Sub aç.	Designação	Classif. Orçamental		Financiamento Definido			
					Org.	Económica	Atual	Modificado	Corrigido	
03	331	2003	80	Viadutos, arruamentos e obras complementares	0102	07030301	271.100,00	296.941,00	71.976,00	368.917,00
03	331	2003	81	Construção passeios na área do Concelho	0102	0703030802	45.000,00	45.000,00	-20.000,00	25.000,00
Totais da Alteração nº 4							1.607.983,00	1.655.304,00	-366.705,00	1.288.599,00

ALTERAÇÃO Nº 5 DE 22/08/2011

Obj. Prog.	Projeto Ano Nº	Ação	Sub aç.	Designação	Classif. Orçamental		Financiamento Definido			
					Org.	Económica	Atual	Modificado	Corrigido	
02				FUNÇÕES SOCIAIS			9.073.998,00	8.519.553,00	-123.950,00	8.552.603,00
02	244			ABASTECIMENTO DE ÁGUA			670.830,00	406.265,00	-83.950,00	322.315,00
02	244	2010	10	Abastecimento de Água a V.B.Quires e Maureles	0102	0701040703	402.230,00	201.115,00	-83.950,00	117.165,00
02	246			PROTECÇÃO MEIO AMBIENTE E CONSERVAÇÃO DA NATUREZA			125.400,00	125.400,00	-40.000,00	85.400,00
02	246	2008	45	Ampliação do Cemitério Municipal de Fornos	0102	07010412	25.000,00	25.000,00	-20.000,00	5.000,00
02	246	2008	46	Ampliação e Benef. e Remod. de Cemitérios das Freguesias	0102	07010412	25.000,00	25.000,00	-20.000,00	5.000,00
03	320			FUNÇÕES ECONÓMICAS			661.672,00	822.489,00	-52.500,00	769.989,00
03	320	2008	13	INDÚSTRIA E ENERGIA			122.892,00	122.892,00	-55.000,00	67.892,00
03	320	2008	13	Rede de iluminação pública na área do Concelho			122.892,00	122.892,00	-55.000,00	67.892,00
03	320	2008	13	Eficiência Energética da Iluminação Pública	0102	0701040404	80.392,00	80.392,00	-40.000,00	40.392,00
03	320	2008	13	2 Eficiência Energética - Ambiental nas Piscinas Municipais e Pavilhão	0102	0701040404	37.500,00	37.500,00	-15.000,00	22.500,00
03	331			TRANSPORTES RODOVIÁRIOS			531.080,00	678.397,00	2.500,00	680.897,00
03	331	2003	122	Sinalização e Trânsito	0102	07010409	10.500,00	10.500,00	2.500,00	13.000,00
Totais da Alteração nº 5							580.622,00	379.507,00	-176.450,00	203.057,00

ALTERAÇÃO Nº 6 DE 20/09/2011

Obj. Prog.	Projeto Ano Nº	Ação	Sub aç.	Designação	Classif. Orçamental		Financiamento Definido			
					Org.	Económica	Atual	Modificado	Corrigido	
02				FUNÇÕES SOCIAIS			9.073.998,00	8.552.603,00	-328.500,00	8.472.103,00
02	243			SANEAMENTO			749.633,00	620.517,00	-180.500,00	440.017,00
02	243	2009	13	Outros	0102	0701040306	185.000,00	275.000,00	-30.000,00	245.000,00
02	243	2010	7	Sistema Águas Residuais de V.B.Quires e Maureles	0102	0701040201	106.745,00	53.373,00	-20.000,00	33.373,00



Município de Marco de Canaveses

RESUMO DAS MODIFICAÇÕES AO PLANO PLURIANUAL DE INVESTIMENTOS (P.P.I.) DE 2011

ALTERAÇÃO Nº 6 DE 20/09/2011

Obj. Prog.	Projeto Ano	Projeto Nº	Ação	Sub aç.	Designação	Classif. Orçamental		Financiamento Definido			
						Org.	Económica	Inicial	Modificado	Atual	Corrigido
02	243	2010	8		Sistema de Águas Residuais de Constance e Sobretâmega	0102	0701040202	92.534,00	-15.500,00	46.267,00	30.767,00
02	243	2010	9		Sistema Águas Residuais de Banho e Carvalhosa, Toutosa e S. Isidoro	0102	0701040203	238.954,00	-60.000,00	119.477,00	59.477,00
02	243	2011	4		Sistema Águas Residuais do Torrão e Várzea do Douro	0102	0701040204	101.400,00	-55.000,00	101.400,00	46.400,00
02	244				ABASTECIMENTO DE ÁGUA			670.830,00	-148.000,00	322.315,00	174.315,00
02	244	2010	10		Abastecimento de Água a V.B. Quires e Maureles	0102	0701040703	402.230,00	-55.000,00	117.165,00	62.165,00
02	244	2010	11		Abastecimento de Água a Constance	0102	0701040704	126.900,00	-34.000,00	63.450,00	29.450,00
02	244	2010	12		Abastecimento de Água a Toutosa e S. Isidoro	0102	0701040705	113.700,00	-59.000,00	113.700,00	54.700,00
Totais da Alteração nº 6								1.367.463,00	-328.500,00	869.832,00	561.332,00

ALTERAÇÃO Nº 7 DE 07/11/2011

Obj. Prog.	Projeto Ano	Projeto Nº	Ação	Sub aç.	Designação	Classif. Orçamental		Financiamento Definido			
						Org.	Económica	Inicial	Modificado	Atual	Corrigido
01	111				FUNÇÕES GERAIS			2.267.300,00	-53.416,00	2.784.700,00	2.781.284,00
01	111				ADMINISTRAÇÃO GERAL			2.189.300,00	-53.416,00	2.706.700,00	2.733.284,00
01	111	2008	41		Recuperação da antiga Escola Primária p/ Sede da J F Favões	0102	0701030108	31.000,00	-7.416,00	117.000,00	109.584,00
01	111	2009	6		Equipamento de Informática	0102	070107	10.000,00	12.000,00	22.500,00	34.500,00
01	111	2009	10		Equipamento Administrativo	0102	070109	2.500,00	-8.000,00	25.000,00	17.000,00
01	111	2011	1		Adaptação de Instalações para Serviços Técnicos Municipais	0102	0701030109	150.000,00	-50.000,00	150.000,00	100.000,00
02	211				FUNÇÕES SOCIAIS			9.073.998,00	-127.204,00	8.472.103,00	8.762.131,00
02	211				ENSINO NÃO SUPERIOR			1.282.063,00	114.489,00	991.222,00	1.068.711,00
02	211	2009	1		Construção Centro Escolar de Vila Boa do Bispo			831.635,00	132.000,00	464.794,00	596.794,00
02	211	2009	1	1	Obra e Arranjos Exteriores	0102	0701030550	793.635,00	132.000,00	426.794,00	558.794,00
02	211	2009	12		Requalificação do Parque Escolar			70.000,00	-7.528,00	70.000,00	25.472,00
02	211	2009	12	1	Reparação de Edifícios Escolares-Empreitada	0102	0701020301	20.000,00	-7.528,00	20.000,00	12.472,00
02	211	2009	29		Construção Centro Escolar de Sande	0102	0701030552	148.213,00	-9.983,00	239.213,00	229.230,00
02	232				AÇÃO SOCIAL			263.128,00	-6.178,00	278.128,00	259.593,00
02	232	2009	15		Construção do Centro de Dia de V.B. Quires	0102	0701030199	140.294,00	-6.178,00	140.294,00	134.116,00
02	242				ORDENAMENTO DO TERRITÓRIO			5.700,00	132.000,00	13.200,00	145.200,00
02	242	2009	3		Reabilitação Física do Centro Urbano do Marco de Canaveses			500,00	132.000,00	500,00	132.500,00



Município de Marco de Canaveses

RESUMO DAS MODIFICAÇÕES AO PLANO PLURIANUAL DE INVESTIMENTOS (P.P.I.) DE 2011

ALTERAÇÃO Nº 7 DE 07/11/2011

Obj. Prog.	Projeto	Ano	Nº	Ação	Sub aç.	Designação	Classif. Orçamental		Financiamento Definido		Corrigido
							Org.	Económica	Inicial	Atual	
02	242	2009	3	1		Obra de Reabilitação Física da Avª Dr.Francisco Sá Carneiro 0102	0703031301	100,00	100,00	132.000,00	132.000,00
02	243	2009	13			SANEAMENTO		749.633,00	440.017,00	-194.817,00	245.200,00
02	243	2010	7			Outros	0102	185.000,00	245.000,00	-25.000,00	220.000,00
02	243	2010	8			Sistema Águas Residuais de V.B.Quires e Maureles	0102	106.745,00	33.373,00	-33.373,00	50,00
02	243	2010	9			Sistema de Águas Residuais de Constance e Sobretâmega	0102	92.534,00	30.767,00	-30.717,00	50,00
02	243	2010	4			Sistema Águas Residuais de Banho e Carvalhosa, Toutosa e S.Isidoro	0102	238.954,00	59.477,00	-59.427,00	50,00
02	243	2011	4			Sistema Águas Residuais do Torrão e Várzea do Douro	0102	101.400,00	46.400,00	-46.350,00	50,00
02	244	2010	10			ABASTECIMENTO DE ÁGUA		670.830,00	174.315,00	-169.065,00	5.250,00
02	244	2010	11			Abastecimento de Água a V.B.Quires e Maureles	0102	402.230,00	62.165,00	-62.115,00	50,00
02	244	2010	12			Abastecimento de Água a Constance	0102	126.900,00	29.450,00	-29.400,00	50,00
02	244	2010	13			Abastecimento de Água a Toutosa e S.Isidoro	0102	113.700,00	54.700,00	-54.650,00	50,00
02	244	2011	5			Abastecimento de Água a Banho e Carvalhosa	0102	500,00	500,00	-450,00	50,00
02	252	2010	3			Abastecimento de Água ao Torrão	0102	22.500,00	22.500,00	-22.450,00	50,00
02	252	2010	3			DESPORTO, RECREIO E LAZER		808.150,00	823.150,00	-3.633,00	839.225,00
02	252	2010	3	1		Aquisição de Material e Equipamento Desportivo		6.000,00	6.000,00	-3.633,00	2.367,00
03	320	2008	13			Equipamento Desportivo	0102	5.000,00	5.000,00	-3.633,00	1.367,00
03	320	2008	13			FUNÇÕES ECONÓMICAS		661.672,00	769.989,00	-23.337,00	746.652,00
03	320	2008	13			INDÚSTRIA E ENERGIA		122.892,00	67.892,00	-8.337,00	59.555,00
03	320	2008	13	1		Rede de iluminação pública na área do Concelho		122.892,00	67.892,00	-8.337,00	59.555,00
03	320	2008	13	2		Eficiência Energética da Iluminação Pública	0102	80.392,00	40.392,00	-40.342,00	50,00
03	320	2008	13	3		Eficiência Energética - Ambiental nas Piscinas Municipais e Pavilhão	0102	37.500,00	22.500,00	37.000,00	59.500,00
03	320	2008	13	3		Outras Beneficições na Iluminação Pública no Concelho	0102	5.000,00	5.000,00	-4.995,00	5,00
03	331	2003	80			TRANSPORTES RODOVIÁRIOS		531.080,00	680.897,00	-15.000,00	665.897,00
03	331	2009	32			Viadutos, arruamentos e obras complementares	0102	271.100,00	368.917,00	-15.000,00	353.917,00
03	331	2009	32			Benef Rede Viária Mun-Microagl Frio-Zona Nordeste		9.096,00	9.096,00	-1.656,00	7.440,00
03	331	2009	32	1		Benef Rede Viária Mun-Microagl Frio-Zona Nordeste	0102	9.096,00	9.096,00	-1.656,00	7.440,00
03	331	2009	36			Benef Rede Viária Área Mun-Tap Betum-Zona Sul		19.856,00	20.356,00	4.500,00	24.856,00
03	331	2009	36	1		Benef Rede Viária Área Mun-Tap Betum-Zona Sul	0102	19.856,00	20.356,00	4.500,00	24.856,00
03	331	2009	38			Benef Rede Viária Área Mun-Microagl Frio-Zona Sul		7.238,00	7.238,00	-2.844,00	4.394,00



Município de Marco de Canaveses

RESUMO DAS MODIFICAÇÕES AO PLANO PLURIANUAL DE INVESTIMENTOS (P.P.I.) DE 2011

ALTERAÇÃO Nº 7 DE 07/11/2011

Obj. Prog.	Projeto Ano	Projeto Nº	Ação	Sub aç.	Designação	Classif. Orçamental		Financiamento Definido		Corrigido
						Org.	Económica	Inicial	Modificado	
03	331	2009	38	1	Benef Rede Viária Área Mun-Microagl Frio-Zona Sul	0102	0703030818	7.238,00	7.238,00	4.394,00
Totais da Alteração nº 7								3.121.387,00	2.203.732,00	1.999.775,00

ALTERAÇÃO Nº 8 DE 22/12/2011

Obj. Prog.	Projeto Ano	Projeto Nº	Ação	Sub aç.	Designação	Classif. Orçamental		Financiamento Definido		Corrigido
						Org.	Económica	Inicial	Modificado	
02	211	2009	1		FUNÇÕES SOCIAIS			9.073.998,00	8.762.131,00	8.963.556,00
02	211	2009	1		ENSINO NÃO SUPERIOR			1.282.063,00	1.068.711,00	1.070.136,00
02	211	2009	1		Construção Centro Escolar de Vila Boa do Bispo			831.635,00	596.794,00	598.219,00
02	211	2009	1		Obra e Arranjos Exteriores	0102	0701030550	793.635,00	558.794,00	560.219,00
Totais da Alteração nº 8								793.635,00	558.794,00	560.219,00
Totais do resumo:								9.868.187,00	8.193.786,00	7.203.599,00



8.3.3 – CONTRATAÇÃO ADMINISTRATIVA – SITUAÇÃO DOS CONTRATOS

Situação dos Contratos

Entidade	Contrato				Misto do Tribunal de Contas		Pagamentos na Gerência						Pagamentos Acumulados			Observações	
	Objecto	Data	Valor	Modalidades de Ajudas/Apoio	Número do Registo	Data	Data do 1º Pagamento	Trabalhos Normais	Revisão de Preços	Trabalhos a Mais	Trabalhos a Mais	Revisão de Preços	Trabalhos Normais	Trabalhos a Mais	Revisão de Preços		Total
Direcção Geral dos Registos e do Notariado(DGRN)	Protocolo Base de Dados do Registo de Automóveis	02-02-05				18-10-05	1.938,01	0,00	0,00	0,00	1.938,01	21.708,49	0,00	0,00	0,00	21.708,49	
Resinorte-Valorização e Tratamento de Resíduos Sólidos	Entrega e Recepção de R.S.U	29-05-01	37,79/Ton.			11-10-04	919.261,33	0,00	0,00	0,00	919.261,33	5.408.084,26	0,00	0,00	0,00	5.408.084,26	
Resopre-Sociedade Revendedora de Aparelhos de Precisão, S.A	Manutenção de Parâmetros	06-11-02	25% Receita			10-01-03	7.594,37	0,00	0,00	0,00	7.594,37	209.804,23	0,00	0,00	0,00	209.804,23	
Optimus-Telecomunicações, S.A	Protocolo de Cooperação de Grandes Clientes	06-08-04	1350,00/Mês			24-08-04	1.059,45	0,00	0,00	0,00	1.059,45	258.423,96	0,00	0,00	0,00	258.423,96	
Esegur-Empresa de Segurança S.A	Serviço de Tratamento de Moedas dos Parquímetros	13-10-04				03-02-06	2.474,76	0,00	0,00	0,00	2.474,76	14.810,12	0,00	0,00	0,00	14.810,12	
Equilibrium-Laboratório de Qualidade e Processos, Lda	Contrato P.S. Assistência Técnica no Controlo	01-10-95	1496,65/Mês			17-02-03	14.054,77	0,00	0,00	0,00	14.054,77	273.371,07	0,00	0,00	0,00	273.371,07	
Ami-Comercio de Equipamentos de Informática, Lda	Software para Gestão de Passes Sociais e Escolares	01-06-04	484,00			03-02-05	564,99	0,00	0,00	0,00	564,99	3.163,29	0,00	0,00	0,00	3.163,29	
AIRC-Associação Região Centro	Software Informático de Várias Aplicações	16-08-01				05-03-03	14.766,85	0,00	0,00	0,00	14.766,85	37.125,45	0,00	0,00	0,00	37.125,45	
AIPEL-Associação de Inspectores Portugueses de Elevadores	Protocolo P.S.de Inspeção Periódica a Elevadores	01-03-03	45,00 Elevador/inspeccão brIVA			09-02-04	3.337,18	0,00	0,00	0,00	3.337,18	19.389,67	0,00	0,00	0,00	19.389,67	
CTT-Correios de Portugal, S.A	Serviços de Aceleração, Tratamento, Transporte e Distribuição de Objectos Postais	01-01-06				07-03-06	40.595,62	0,00	0,00	0,00	40.595,62	206.822,27	0,00	0,00	0,00	206.822,27	
Gasim-Gases Industriais, S.A	Aluguer de Garrafas de Gás Comprimido	01-10-06	871,20			14-11-03	221,40	0,00	0,00	0,00	221,40	15.745,94	0,00	0,00	0,00	15.745,94	

João Rapagão-Arquitecto, Lda	Elaboração de Projecto da Biblioteca Municipal de Marco de Canaveses	17-12-07	81.146,91				0,00	0,00	0,00	0,00	40.573,45	0,00	0,00	40.573,45
Rafael José Torres Teixeira Magalhães	Elaboração de Projecto de Requalificação Urbana	20-08-07	66.550,00	f)			0,00	0,00	0,00	0,00	59.895,00	0,00	0,00	59.895,00
Rafael José Torres Teixeira Magalhães	Elaboração de Projecto de Arquitectura de Execução de Parque de Estacionamento	29-04-09	78.650,00	g)			0,00	0,00	0,00	0,00	50.700,00	0,00	0,00	50.700,00
Petroleos de Portugal-Petrolgal S.A	Fornecimento de Gás para Piscinas de Alpendurada	21-07-08	54.820,806(Ano e Alternativa)	g)			70.798,63	0,00	0,00	0,00	139.707,47	0,00	0,00	139.707,47
Canon Portugal, S.A	Assistência Técnica(Pr498)	12-08-07					650,04	0,00	0,00	0,00	2.373,42	0,00	0,00	2.373,42
Canon Portugal, S.A	Assistência Técnica(Pr351)	09-02-07					3.125,34	0,00	0,00	0,00	8.730,46	0,00	0,00	8.730,46
Joaquim Armando Amaro Magalhães Mendes	Manutenção dos aparelhos de ar condicionado-Sede do Municipio	02-08-10	2.255,00+IVA				2.751,09	0,00	0,00	0,00	2.751,09	0,00	0,00	2.751,09
Normática-Serviços Informática e Organização	de Fornecimento do Software e do Hardware para o câmbio do Municipio	16-01-07	215.480,43 €					0,00	0,00	0,00	124.358,36	0,00	0,00	124.358,36
Universidade de Trás-os-Montes e Alto Douro	Revisão do Plano Director Municipal de Marco de Canaveses	08-07-08	138.000,00 €				23.000,00	0,00	0,00	0,00	79.500,00	0,00	0,00	79.500,00
Torre, Esteves Assis Associados	Acompanhamento dos Processos Contenciosos da Câmara Municipal	07-01-08	1.250,00(Mês+IVA)	g)				0,00	0,00	0,00	15.050,00	0,00	0,00	15.050,00
Arquigrupo-Arquitectura Planeamento, Lda	Projecto de Arquitectura para Requalificação da Escola Básica de Feira Nova Ariz	18-02-08	30.000,00 €	g)			6.050,00	0,00	0,00	0,00	6.050,00	0,00	0,00	6.050,00
Arquigrupo-Arquitectura Planeamento, Lda	Projecto de Arquitectura para Requalificação da Escola Básica de Regoufe-Banho e Cervalhosa	18-02-08	36.000,00 €	g)			14.400,00	0,00	0,00	0,00	32.460,00	0,00	0,00	32.460,00

Arquigrupo-Arquitectura Planeamento, Lda	Projecto de Arquitectura de Construção do Centro Escolar de Sande	23-01-08	64.000,00 €	g)					37.800,00	37.800,00	48.690,00	0,00	0,00	48.690,00
Arquigrupo-Arquitectura Planeamento, Lda	Projecto de Arquitectura de Construção do Centro Escolar de Vila Boa do Bispo	20-05-09	78.000,00 €	g)					31.200,00	31.200,00	70.200,00	0,00	0,00	70.200,00
Arquigrupo-Arquitectura Planeamento, Lda	Projecto de Arquitectura de Construção do Centro Escolar de Fornos	20-05-09	72.000,00 €	g)					36.000,00	36.000,00	36.000,00	0,00	0,00	36.000,00
Arquigrupo-Arquitectura Planeamento, Lda	Projecto de Arquitectura de Construção do Centro Escolar de Soalhães	20-05-09	84.000,00 €	g)					42.000,00	42.000,00	42.000,00	0,00	0,00	42.000,00
Meira Duque & Associados Sociedade de AdvogadosRL	Ação Arbitral proposta pela Aguas do Marco, S.A	05-05-08	121.000,00 €	g)					18.150,00	18.150,00	267.950,00	0,00	0,00	267.950,00
Margem Douro-Oficina de Video Lda	Prestação de Serviços de Divulgação e Realização de Reportagens	20-03-10	400,00+IVA mensais	g)					2.952,00	2.952,00	4.876,00	0,00	0,00	4.876,00
MW-Consultores de Hidraulica Obras Maritimas, S.A	Elaboração dos Estudos de Consolidação e Reabilitação da Zona ribeirinha do Torral	22-01-08	29.040,00 €	e)					0,00	0,00	25.920,00	0,00	0,00	25.920,00
Codo-Projetos, Coordenação e Direção de Obras, Lda	Gestão, Coordenação e Fiscalização de Empreitadas de Obras Públicas	21-04-08	34.800,00€+IVA	e)					0,00	0,00	41.107,50	0,00	0,00	41.107,50
Marques da Cunha, Arlinda Duarte e Associados, Sociedade de Revisores Oficiais de Contas	Elaboração e Fomecimento do Novo Plano de Resequilíbrio Financeiro do Município do Marco de Canaveses	04-12-08	50.000,00 €	g)					12.300,00	12.300,00	60.300,00	0,00	0,00	60.300,00
Locarent, S.A.	Alugar Operacional de Cinco Viaturas Comerciais Ligeiras	20-10-08	72.118,08€(+IVA)	g)					21.449,69	21.449,69	34.004,33	0,00	0,00	34.004,33
Dunensegás-Sociedade Distribuidora de Gás Natural Douro, S.A	Fomecimento de Gás Natural do Estado Municipal	11-12-08	18.040,71€(Ano e estimativa)	g)					3.882,00	3.882,00	36.714,37	0,00	0,00	36.714,37
Dunensegás-Sociedade Distribuidora de Gás Natural Douro, S.A	Fomecimento de Gás Natural das Piscinas do Marco	11-12-08	42.225,89€(Ano e estimativa)	g)					36.364,14	36.364,14	106.488,61	0,00	0,00	106.488,61

Schmitt Elevadores, Lda	Manutenção de Elevador	01-12-08	105,00€+IVA	B)								1.596,64	4.772,59	0,00	0,00	4.772,59
Afaquímicos-Antonio Azeredo Ribeiro	José Desralção	29-11-08	220€+IVA	B)								0,00	792,00	0,00	0,00	792,00
Samuel Figueiredo	Transcrição das Gravações Audio da Assembleia Municipal	07-09-10	1.680,00+IVA	B)								1.761,30	2.251,30	0,00	0,00	2.251,30
Turismo do Porto e norte de Portugal, E.R	Concepção, Desenvolvimento e implementação da Infra-estrutura Tecnológica de Apoio à Rede de Lojas Interactivas de Turismo	14-09-10	12.000,00+IVA	B)								14.760,00	14.760,00	0,00	0,00	14.760,00
Adão Manuel Pereira Queirós Silva	Prestação de Serviços Circulatórios Especial de Transportes Escolares -Circuito 4 ano lectivo 2011/2012	06-09-11	7.049,00	B)								2.134,84	2.134,84	0,00	0,00	2.134,84
Adão Manuel Pereira Queirós Silva	Transportes Escolares Circuito Especial Numero 7	19-10-10	7.288,44	B)								4.844,49	7.042,83	0,00	0,00	7.042,83
Ana Helena Monteiro Costa	Professor das AEC - Ano lectivo 2010/2011	08-11-10	5.336,00	B)								4.928,00	5.336,00	0,00	0,00	5.336,00
Ana Helena Monteiro Costa	Professor de Actividade Física e Desportiva - Ano Lectivo 2011/2012	27-10-11	5.528,00	B)								1.632,00	1.632,00	0,00	0,00	1.632,00
Armando Manuel Baldaia Vieira Monteiro	Prestação de Serviços Circulatórios Especial de Transportes Escolares -Circuito 7 ano lectivo 2011/2012	06-09-11	4.266,50	B)								1.535,94	1.535,94	0,00	0,00	1.535,94
Associação Humanitária Bombeiros Voluntários do Marco de Canavezes	Transportes Especiais em Ambulância	19-10-10	4.564,50	B)								2.379,00	4.093,00	0,00	0,00	4.093,00
Carlos Andro Ferraz Monteiro Mesquita Teixeira	Professor das AEC - Ano lectivo 2010/2011	08-11-10	5.084,00	B)								4.662,00	5.994,00	0,00	0,00	5.994,00
Carlos Andro Ferraz Monteiro Mesquita Teixeira	Professor de Actividade Física e Desportiva - Ano Lectivo 2011/2012	15-11-11	5.150,00	B)								1.287,50	1.287,50	0,00	0,00	1.287,50

Cristiano Antonio Pinto da Silva	Monitor de Natação na Piscina Municipal do Marco - Ano Lectivo 2010/2011	08-11-10	9.774,00	B)						16-11-10	7.602,00	9.774,00	0,00	0,00	0,00	0,00	9.774,00
Cristiano Antonio Pinto da Silva	Monitor de Natação na Piscina Municipal do Marco - Ano Lectivo 2011/2012	15-11-11	3.220,00	B)						28-11-11	805,00	805,00	0,00	0,00	0,00	0,00	805,00
Cristina Isabel Ceito Nunes Pereira	Prestação Serviço Técnico Superior de Psicologia	17-01-11	9.750,00	B)						27-02-11	7.370,15	7.370,15	0,00	0,00	0,00	0,00	7.370,15
Daniela Maria da Costa Madureira Pinto	Técnico Superior de Psicologia no Gabinete Municipal de Acção Social	10-05-11	15.000,00	B)						24-05-11	12.500,00	12.500,00	0,00	0,00	0,00	0,00	12.500,00
Esplanha Ideias - Actividades Tempos Livres, Lda	Aquisição serviços no ambito das AEC para Inglês aos alunos das EBI do Agrupamento Vertical Escolas de Apenadurada	19-10-10	31.099,33	a)						27-12-10	21.476,11	29.250,95	0,00	0,00	0,00	0,00	29.250,95
Esplanha Ideias - Actividades Tempos Livres, Lda	Aquisição serviços no ambito das AEC para Inglês aos alunos das EBI do Agrupamento Vertical Escolas de Toulouosa	19-10-10	24.018,96	B)						27-12-10	18.014,23	24.018,97	0,00	0,00	0,00	0,00	24.018,97
Esplanha Ideias - Actividades Tempos Livres, Lda	Aquisição serviços no ambito das AEC para Inglês aos alunos das EBI do Agrupamento Vertical Escolas do Marco	19-10-10	38.299,14	a)						27-12-10	27.967,44	37.642,23	0,00	0,00	0,00	0,00	37.642,23
Eugénio José da Rocha Ribeiro	Professor das AEC - Ano lectivo 2010/2011	08-11-10	6.633,00	B)						16-11-10	5.159,00	6.633,00	0,00	0,00	0,00	0,00	6.633,00
Eugénio José da Rocha Ribeiro	Professor de Actividade Fisica Desportiva - Ano Lectivo 2011/2012	15-11-11	7.146,00	B)						28-11-11	1.786,50	1.786,50	0,00	0,00	0,00	0,00	1.786,50
FOCSA - Serviços de Saneamento Urbano de Portugal, SA	Prestação de serviços de recolha e transporte de RSU - Limpeza e Varredura	19-07-11	247.076,00	B)						30-11-11	164.435,64	164.435,64	0,00	0,00	0,00	0,00	164.435,64
FOCSA - Serviços de Saneamento Urbano de Portugal, SA	Recolha e Transporte de Resíduos Sólidos, Limpeza e Varredura	21-12-10	523.601,14	B)						31-05-11	482.370,47	482.370,47	0,00	0,00	0,00	0,00	482.370,47
Fernando Miguel Monteiro Sousa Cardoso	Monitor de Natação na Piscina Municipal do Marco - Ano Lectivo 2010/2011	08-11-10	5.922,00	B)						16-11-10	4.606,00	5.922,00	0,00	0,00	0,00	0,00	5.922,00

Fernando Miguel Monteiro Sousa Cardoso	Munitor de Natação na Piscina Municipal do Marco - Ano Lectivo 2011/2012.	15-11-11	4.690,00	b)					1.172,50	0,00	0,00	1.172,50	0,00	0,00	1.172,50	
Futureschool - Informática e Línguas, Lda	Aquisição de Serviços no âmbito das AEC para a disciplina do ensino da Música para os alunos das EB1 do Agrupamento Vertical de Escolas de Toudosa	24-09-10	27.536,60	a)					18.357,72	0,00	0,00	18.357,72	0,00	0,00	27.536,58	
Futureschool - Informática e Línguas, Lda	Aquisição de serviços no âmbito das AEC para a disciplina do ensino da música para os alunos das EB1 do Agrupamento Vertical das Escolas de Sande	24-09-10	27.714,96	a)					17.292,24	0,00	0,00	17.292,24	0,00	0,00	26.530,56	
Fátima Daniela Faria Ferreira	Professor das AEC e monitor de natação - Ano lectivo 2010/2011	30-11-10	9.090,00	b)					7.070,00	0,00	0,00	7.070,00	0,00	0,00	9.090,00	
Fátima Daniela Faria Ferreira	Professor de Actividade Física e Desportiva e Monitora de Natação na Piscina Municipal do Marco - Ano Lectivo 2011/2012	15-11-11	9.192,00	b)					2.298,00	0,00	0,00	2.298,00	0,00	0,00	2.298,00	
GERTAL - Companhia Geral de Restaurantes e Alimentação SA	Fornecimento de Refeições nas escolas - Ano Lectivo 2011/2012	30-09-11	71.043,67	b)					15.143,60	0,00	0,00	15.143,60	0,00	0,00	15.143,60	
GERTAL - Companhia Geral de Restaurantes e Alimentação SA	Fornecimento de refeições nos JI e EB1 de Varzea Ovelha e Alviada	21-10-10	58.575,13	b)					37.786,71	0,00	0,00	37.786,71	0,00	0,00	46.851,91	
Grante Renting, S.A	Aluguer de Solução de Comunicação de Voz	14-10-10	32.427,37	b)					10.955,23	0,00	0,00	10.955,23	0,00	0,00	10.955,23	
Hélia Alexandra Pereira Carneiro MOREIRA	Animadora do Gabinete Inscrição Profissional, em Alpendurada e Matos	09-09-11	3.394,80	b)					3.394,80	0,00	0,00	3.394,80	0,00	0,00	3.394,80	
JOAQUIM DE MADUREIRA MOREIRA	Fornecimento de Fruta aos Alunos das EB1 no âmbito do Regime da Fruta Escolar	24-09-10	24.040,80	b)					23.955,40	0,00	0,00	23.955,40	0,00	0,00	23.955,40	
JORGE FILIPE DE SOUSA ARAUJO	Transportes Escolares Circuito Especial Número 6	02-11-10	2.975,42	b)					1.851,42	0,00	0,00	1.851,42	0,00	0,00	2.714,37	
JOAO MANUEL DE SOUSA PINTO	Circuito Especial de Transporte Escolar Números 4	30-12-10	9.399,00	b)					8.942,50	0,00	0,00	8.942,50	0,00	0,00	8.942,50	

José Manuel Cunha Teixeira Russo	Professor das AEC - Ano lectivo 2010/2011	08-11-10	2.772,00	B)			16-11-10	2.156,00	2.772,00	0,00	0,00	2.156,00	2.772,00	0,00	0,00	2.772,00
José Sérgio Pereira de Freitas	Prestação Serviços de apoio à formação nas Piscinas Municipais	09-09-10	6.150,00	B)			10-12-10	0,00	0,00	0,00	0,00	0,00	1.366,70	0,00	0,00	1.366,70
José Tiago Pereira Moreira	Prestação de Serviços de Nadador-Salvador na Praia de Bêlitas	14-07-11	1.230,00	B)			05-09-11	1.230,00	1.230,00	0,00	0,00	1.230,00	1.230,00	0,00	0,00	1.230,00
João Filipe Alves Gomes	Monitor de Natação na Piscina Municipal do Marco - Ano Lectivo 2010/2011	08-11-10	5.184,00	B)			16-11-10	4.032,00	4.032,00	0,00	0,00	4.032,00	5.184,00	0,00	0,00	5.184,00
João Filipe Alves Gomes	Monitor de Natação na Piscina Municipal do Marco - Ano Lectivo 2011/2012	15-11-11	896,00	B)			28-11-11	896,00	896,00	0,00	0,00	896,00	896,00	0,00	0,00	896,00
Juliana da Conceição Ferreira Pinto	Professor das AEC - Ano lectivo 2010/2011	08-11-10	7.128,00	B)			16-11-10	5.944,00	7.128,00	0,00	0,00	5.944,00	7.128,00	0,00	0,00	7.128,00
Juliana da Conceição Ferreira Pinto	Professor de Actividade Física e Desportiva - Ano Lectivo 2011/2012	27-10-11	6.132,00	B)			28-11-11	1.533,00	1.533,00	0,00	0,00	1.533,00	1.533,00	0,00	0,00	1.533,00
LPG - Laboratório Prob- Qualidade, Lda	Fornecimento Contínuo de Análises Laboratoriais de Água	05-08-11	12.820,78	B)			09-11-11	547,35	547,35	0,00	0,00	547,35	547,35	0,00	0,00	547,35
Leandro Custódio Costa Cardoso	Prestação de Serviços para assegurar a função de Professor das AECs e Monitor de Natação na Piscina Municipal do Marco	30-12-10	6.154,00	B)			25-01-11	6.154,00	6.154,00	0,00	0,00	6.154,00	6.154,00	0,00	0,00	6.154,00
Leandro Custódio Costa Cardoso	Professor de Actividade Física e Desportiva e Monitor de Natação na Piscina Municipal do Marco - Ano Lectivo 2011/2012	15-11-11	2.119,00	B)			28-11-11	2.119,00	2.119,00	0,00	0,00	2.119,00	2.119,00	0,00	0,00	2.119,00
Lexus - Consultores, Lda	Implementação do Sistema de Gestão da Qualidade e do SIADAP	27-04-10	46.800,00	B)			30-08-10	23.424,00	44.378,00	0,00	0,00	23.424,00	44.378,00	0,00	0,00	44.378,00
Luisarte Alexandre Mendes Gonçalves	Professor de Actividade Física e Desportiva - Ano Lectivo 2011/2012	27-10-11	4.641,00	B)			28-11-11	1.160,26	1.160,26	0,00	0,00	1.160,26	1.160,26	0,00	0,00	1.160,26

Lisuarte Alexandre Mendes Gonçalves	Professor de Actividade Física e Desportiva AECs	10-02-11	3.150,00	a)								3.150,00	0,00	0,00	3.150,00	0,00	3.150,00
Luís Carlos Magalhães Mendes de Sousa	Adenda ao contrato de nadador salvador na Praia de Bietos, nº 15/2011	09-09-11	369,00	b)								369,00	0,00	0,00	369,00	0,00	369,00
Luís Carlos Magalhães Mendes de Sousa	Prestação de Serviços de Nadador-Salvador na Praia de Bietos	14-07-11	1.230,00	b)								1.230,00	0,00	0,00	1.230,00	0,00	1.230,00
MEDIMARCO Serviços Médicos, Lda	Prestação de Serviços Externos de Segurança, Higiene e Saúde no Trabalho	13-03-09	39.412,50	b)								39.412,50	0,00	0,00	39.412,50	0,00	39.412,50
Marcio Manuel Ribeiro Magalhães	Assessoria Técnica no âmbito das AEC	20-07-11	21.402,00	b)								8.917,50	0,00	0,00	8.917,50	0,00	8.917,50
Marta Sofia Rodrigues Coelho	Professor das AEC e monitor de natação - Ano lectivo 2010/2011	08-11-10	7.722,00	b)								6.006,00	0,00	0,00	7.722,00	0,00	7.722,00
Marta Sofia Rodrigues Coelho	Professor de Actividade Física e Desportiva e Monitora de Natação na Piscina Municipal do Marco - Ano Lectivo 2011/2012	15-11-11	6.844,00	b)								1.711,00	0,00	0,00	1.711,00	0,00	1.711,00
Nuno Rogério da Silva Azevedo	Circuitos Especiais de transportes Escolares Números 3,8,10.	30-12-10	14.132,98	b)								12.959,52	0,00	0,00	12.959,52	0,00	12.959,52
Nuno Rogério da Silva Azevedo	Prestação de Serviços Circuito Especial de Transportes Escolares - Circuito 3,8,10 ano lectivo 2011/2012	14-09-11	12.985,00	b)								3.800,00	0,00	0,00	3.800,00	0,00	3.800,00
PETER & JANE RICHARDS LDA	Aquisição Serviços no âmbito das AEC Ensino do Inglês para os alunos 1º Ciclo Ensino Básico Agrupamento Vertical de Escolas de Apêndorada e Matos	15-09-11	28.117,90	a)								10.501,86	0,00	0,00	10.501,86	0,00	10.501,86
PETER & JANE RICHARDS LDA	Aquisição de Serviços no âmbito das AEC para Inglês no Agrupamento Vertical de Escolas de Sande	10-09-10	28.782,00	a)								17.958,00	0,00	0,00	17.958,00	0,00	27.552,00
PETER & JANE RICHARDS LDA	Aquisição de Serviços no âmbito das AEC Ensino do Inglês para os alunos do 1º Ciclo do Ensino Básico do Agrupamento Vertical de Escolas de Sande	15-09-11	22.729,14	a)								7.751,18	0,00	0,00	7.751,18	0,00	7.751,18

PLETS - Formação e Educação, Lda	Aquisição Serviços no âmbito das AEC Ensino do Inglês para os alunos do 1º Ciclo Ensino Básico do Agrupamento Vertical de Escolas do Marco	15-09-11	39.200,00	a)		12-12-11	14.640,96	0,00	0,00	14.640,96	0,00	0,00	14.640,96
PLETS - Formação e Educação, Lda	Aquisição de Serviços no âmbito das AEC para a disciplina de Música para os alunos da EB1 do Agrupamento Vertical de Escolas de Alameda	10-09-10	38.697,50	b)		27-12-10	23.498,33	0,00	0,00	36.397,50	0,00	0,00	56.397,50
PLETS - Formação e Educação, Lda	Aquisição de Serviços no âmbito das AEC Ensino do Inglês para os alunos do 1º Ciclo do Ensino Básico do Agrupamento Vertical de Escolas do Marco	07-09-11	24.200,00	b)		12-12-11	9.038,55	0,00	0,00	9.038,55	0,00	0,00	9.038,55
PLETS - Formação e Educação, Lda	Aquisição de serviços no âmbito das AEC para a disciplina de Música para os alunos das EB1 do Agrupamento Vertical de Escolas do Marco	10-09-10	43.642,50	b)		27-12-10	28.112,50	0,00	0,00	42.600,00	0,00	0,00	42.600,00
Patricia Mariene Ferreira da Silva	Professor das AEC - Ano lectivo 2010/2011	08-11-10	4.725,00	b)		16-11-10	3.675,00	0,00	0,00	4.725,00	0,00	0,00	4.725,00
Patricia Mariene Ferreira da Silva	Professora de Actividade Física e Desportiva - Ano Lectivo 2011/2012	27-10-11	4.992,00	b)		28-11-11	1.248,00	0,00	0,00	1.248,00	0,00	0,00	1.248,00
Petrolgal - Petroleos de Portugal, S.A.	Contrato de Fornecimento de Gasóleo Auto a Granel	29-04-10	713.618,50	b)		24-01-11	247.977,18	0,00	0,00	247.977,18	0,00	0,00	247.977,18
QUIMAUTO - V.A. Vasconcelos & Cº, Lda	Contrato de Aluguer Operacional de Diverso Equipamento	37-08-09	235.606,08	b)		22-09-09	44.274,23	0,00	0,00	111.225,47	0,00	0,00	111.225,47
Real Cópia Equipamento de Escritório, Lda	Aquisição de Serviço de Outsourcing de Impressão Centralizada	06-10-11	78.632,42	b)		14-11-11	2.253,36	0,00	0,00	2.253,36	0,00	0,00	2.253,36
Renato José Viegas de Bessa	Professor das AEC - Ano lectivo 2010/2011	08-11-10	4.950,00	b)		16-11-10	550,00	0,00	0,00	1.650,00	0,00	0,00	1.650,00
Renato Manuel Almeida da Queirós	Monitor de Nataçao na Piscina Municipal do Marco - Ano Lectivo 2010/2011	08-11-10	5.463,00	b)		16-11-10	4.249,00	0,00	0,00	5.463,00	0,00	0,00	5.463,00
Renato Manuel Almeida da Queirós	Monitor de Nataçao na Piscina Municipal do Marco - Ano Lectivo 2011/2012	27-10-11	5.418,00	b)		28-11-11	1.354,50	0,00	0,00	1.354,50	0,00	0,00	1.354,50

Rodrigo Manuel Maturreira Saldanha de Almeida	Professor das AEC e monitor de natação - Ano lectivo 2010/2011	08-11-10	7.497,00	b)				16-11-10	0,00	0,00	0,00	0,00	0,00	0,00	0,00	833,00	0,00	833,00
Rui Nelson Barbosa Vieira Mendes	Prestação de Serviços para Coordenador de Educação Física das AECs	21-03-11	18.450,00	b)				30-03-11	0,00	0,00	0,00	0,00	0,00	0,00	0,00	15.375,00	0,00	15.375,00
SOARES OLIVEIRA, S.A	Prestação de Serviços Circuito Especial de Transportes Escolares - Circuito 19 ano lectivo 2011/2012	06-10-11	12.057,50	b)				30-11-11	0,00	0,00	0,00	0,00	0,00	0,00	0,00	1.998,10	0,00	1.998,10
SOARES OLIVEIRA, S.A	Transporte Escolar para os alunos do 1º CEB - AECs	18-11-10	27.778,36	b)				25-02-11	0,00	0,00	0,00	0,00	0,00	0,00	0,00	24.075,00	0,00	24.075,00
Saul Manuel P.M. Marinho	Prestação de Serviços para assegurar a função de Professor das AECs	30-12-10	4.896,00	b)				25-01-11	0,00	0,00	0,00	0,00	0,00	0,00	0,00	4.896,00	0,00	4.896,00
Silvia Raquel Teixeira Monteiro	Prestação Serviço Técnico Superior de Psicologia	17-01-11	7.750,00	b)				22-02-11	0,00	0,00	0,00	0,00	0,00	0,00	0,00	7.370,15	0,00	7.370,15
Susana de Lurdes Machado Ribeiro	Assessoria Técnica no Gabinete de Comunicação e Imagem	14-10-10	24.684,00	b)				30-11-10	0,00	0,00	0,00	0,00	0,00	0,00	0,00	20.910,00	0,00	25.024,00
Susana de Lurdes Machado Ribeiro	Assessoria Técnica no Gabinete de Comunicação e Imagem	25-11-11	24.213,78	b)				07-12-11	0,00	0,00	0,00	0,00	0,00	0,00	0,00	4.035,64	0,00	4.035,64
TAXI - EDUARDO FERNANDO DA SILVA OLIVEIRA	Transportes Escolares Circuito Especial Número 11	19-10-10	2.751,76	b)				22-11-10	0,00	0,00	0,00	0,00	0,00	0,00	0,00	1.290,50	0,00	1.914,00
TAXI VIA MEMORIAL, LD*	Circuito Especial de Transporte Escolar Números 1	30-12-10	10.810,94	b)				20-01-11	0,00	0,00	0,00	0,00	0,00	0,00	0,00	10.810,14	0,00	10.810,14
TAXIS BOM SUCESSO DO MARCO, LD*	Prestação de Serviços Circuito Especial de Transportes Escolares - Circuito 5 ano lectivo 2011/2012	15-09-11	1.752,98	b)				11-11-11	0,00	0,00	0,00	0,00	0,00	0,00	0,00	521,24	0,00	521,24
TAXIS BOM SUCESSO DO MARCO, LD*	Transportes Escolares Circuito Especial Número 5	19-10-10	2.125,30	b)				25-11-10	0,00	0,00	0,00	0,00	0,00	0,00	0,00	1.674,75	0,00	2.078,33

Táxis de Fernando & Glória, Lda*	Circulo Especial de Transporte Escolar Números 2	30-12-10	8.510,74	g)				20-01-11	8.196,98	0,00	0,00	8.196,98	0,00	0,00	8.196,98
Táxis de Fernando & Glória, Lda*	Prestação de Serviços Circulo Especial de Transportes Escolares -Circulo 1 ano lectivo 2011/2012	14-09-11	3.013,73	g)				25-10-11	3.013,73	0,00	0,00	3.013,73	0,00	0,00	3.013,73
Ultrapur - Equipamentos para Tratamentos de Águas,Lda	Aquisição de Sistemas de Desinfeção de Água para Redes Prediais	26-05-11	18.156,66	g)				34-07-11	18.156,66	0,00	0,00	18.156,66	0,00	0,00	18.156,66
VASCONTAXI, LD*	Prestação de Serviços Circulo Especial de Transportes Escolares -Circulo 2 ano lectivo 2011/2012	19-09-11	8.397,64	g)				12-10-11	1.997,67	0,00	0,00	1.997,67	0,00	0,00	1.997,67
Vitor Manuel Marques de Sousa	Transportes Escolares Circulo Especial Número 12	10-12-10	4.362,96	g)				20-01-11	4.362,96	0,00	0,00	4.362,96	0,00	0,00	4.362,96
Vânia de Lurdes Soares Moreira	Técnico Superior de Psicologia no Gabinete Municipal de Acção Social	10-05-11	15.000,00	g)				24-05-11	12.500,00	0,00	0,00	12.500,00	0,00	0,00	12.500,00
TOTAL			1.083.183,83						1.083.183,83			7.833.179,64			7.833.179,64

- e) Concurso Público
- b) Concurso Limitado com Prévia Qualificação
- d) Concurso Limitado sem Apresentação de Candidaturas
- e) Por Negociação com Publicação Prévia de Anúncio
- f) Por Negociação sem Publicação Prévia de Anúncio
- g) Ajuste Directo

Situação dos Contratos

Entidade	Contrato				Visto do Tribunal de Contas		Pagamentos na Gerência					Pagamentos Acumulados				Observações
	Objecto	Data	Valor	Modalidades de Adjudicação	Número do Registo	Data	Data do 1º Pagamento	Trabalhos Normais	Revisão de Preços	Trabalhos a Mais	Total	Trabalhos Normais	Revisão de Preços	Trabalhos a Mais	Total	
Vieira Esposa & Filhos, Ld*	Execução da Cobertura do Armazém de Grosso Municipal	10-12-10	57.509,47€ +IVA(3)				28-10-11	39.760,04	0,00	0,00	39.760,04	39.760,04	0,00	0,00	39.760,04	
M. dos Santos, Ld*	Infraestruturas e Repavimentação das Ruas da Carvalho e Dr. Júlio de Vasconcelos(Fornos) e Rua da Felgosa(Tabuado)	18-12-08	114.738,75				23-06-09	0,00	0,00	0,00	0,00	104.000,40	0,00	0,00	104.000,40	
Castro & Teixeira, Ld*	Infraestruturas electricas de IP e BT na área do Concelho	24-06-03	124.844,70				26-07-05	0,00	0,00	0,00	0,00	49.779,64	0,00	0,00	49.779,64	
Castro & Teixeira, Ld*	Complexo desportivo habitacional Leiria/Alpendurada-Inf. Electricas-Média tensão	24-06-03	130.850,66				30-12-04	0,00	0,00	0,00	0,00	8.903,54	0,00	0,00	8.903,54	
Castro & Teixeira, Ld*	Complexo desportivo habitacional Leiria/Alpendurada-Inf. Electricas-IP e BT	24-06-03	130.669,82				16-03-05	0,00	0,00	0,00	0,00	24.726,24	0,00	0,00	24.726,24	
SEM-Sociedade de Empreitadas do Marco, Ld*	Muros de suporte e vedação em diversos locais na área do Concelho-2ª Fase	19-03-04	124.727,40				28-08-06	0,00	0,00	0,00	0,00	82.279,31	0,00	0,00	82.279,31	
SEM-Sociedade de Empreitadas do Marco, Ld*	Remodelação do Campo de Treinos do Estádio Municipal-Infraestruturas	02-07-09	140.748,65				08-10-09	0,00	1.851,99	0,00	1.851,99	140.748,65	1.851,99	0,00	142.600,64	
SEM-Sociedade de Empreitadas do Marco, Ld*	Beneficição da Rede Viária na Área do Município-Tapete Betuminoso-Zona Norte	08-07-09	108.532,20				28-10-09	0,00	3.224,79	0,00	3.224,79	108.532,20	3.224,79	0,00	111.756,99	
SEM-Sociedade de Empreitadas do Marco, Ld*	Beneficição da Rede Viária na Área do Município-Tapete Betuminoso-Zona Sul	01-09-09	150.272,85				28-12-09	20.022,47	0,00	0,00	20.022,47	150.461,74	0,00	0,00	150.461,74	
Granidense-Granitos Dourense Ld*	Infra e Pav. Toço da Povoação Grande/Freixo-Tulas	14-05-07	84.409,02				14-11-07	0,00	0,00	0,00	0,00	82.173,71	0,00	0,00	82.173,71	

Grandense-Granitos Lda	Douricense	Arranjo urbanístico Av. S. Bento até Convento Alpendurada- Conclusão	05-07-07	104.878,64	E)					14-11-07	0,00	0,00	0,00	0,00	100.977,89	0,00	100.977,89
Grandense-Granitos Lda	Douricense	Calculamentos e Infra-Estruturas em Diversos Arruamentos na Área do Município-1ª Fase	06-04-09	147.437,06	E)					27-07-09	0,00	0,00	0,00	0,00	135.277,02	0,00	135.277,02
Grandense-Granitos Lda	Douricense	Caminho de Tarrío/Granja- Abastecimento de Água e Drenagem de Águas Residuais- Paredes de Valadores	18-06-09	19.572,00	E)					25-09-09	0,00	0,00	0,00	0,00	19.572,00	0,00	19.572,00
Grandense-Granitos Lda	Douricense	Alargamento, Infraestruturas e Pavimentação do Acesso ao Lugar da Quinta (Paços do Gaiolo) e Veiga (Sande)	25-02-09	84.330,88	E)					03-06-09	0,00	0,00	0,00	0,00	84.330,88	0,00	84.330,88
Grandense-Granitos Lda	Douricense	Infra-Estruturas e Pavimentação em Atiz e Avesadadas	09-10-09	129.734,85	E)					14-10-10	19.610,00	0,00	0,00	19.610,00	100.572,88	0,00	100.572,88
Grandense-Granitos Lda	Douricense	Rede de Saneamento em Várias Zonas do Concelho	17-01-11	148.082,00€ +IVA	E)					16-06-11	156.966,92	0,00	0,00	156.966,92	156.966,92	0,00	156.966,92
Sá Machado & Filhos, S.A		Arranjos Exteriores das Piscinas Municipais de Alpendurada	27-01-09	100.275,00	E)					07-04-09	0,00	0,00	0,00	0,00	100.275,00	20.675,13	120.950,13
Sá Machado & Filhos, S.A		Rectificação da Caixa-lharia da Fachada Principal das Piscinas de Alpendurada e Matos	18-06-09	18.847,50	E)					21-08-09	0,00	0,00	0,00	0,00	18.847,50	0,00	18.847,50
Alberto Couto Alves, S.A		Arranjo Urbanístico da Área Adjacente à Rua do Pissão Novo-Sobrelamega	16-10-08	86.153,21	E)					22-12-08	0,00	0,00	0,00	0,00	86.153,21	0,00	86.153,21
Higino Pinheiro & irmão, Lda		Reparimentação do C.M. Vinhais a Barreiro-Vila Boa de Quirós	15-01-07	50.487,15	E)					20-07-07	0,00	0,00	0,00	0,00	49.240,64	0,00	49.240,64
Higino Pinheiro & irmão, Lda		Reparimentação de Arruamentos em Alpendurada e Matos, Magrelos e Tuílas	30-08-09	75.944,93	E)					27-10-09	0,00	2.360,54	0,00	2.360,54	75.944,93	2.360,54	78.305,47
irmãos Moreiras, S.A		Abastecimento Água Ramalhão- Saneamento da Zona Parcela de S.L.Douro	09-11-07	130.068,75	E)					01-04-08	0,00	0,00	0,00	0,00	130.068,75	0,00	130.068,75

Maia & Luis, Lda	Abastecimento Agua Ramais Saneamento das Zonas Parciais de Sande e Penhalonga	17-10-07	130.916,63	e)							17-12-07	0,00	0,00	0,00	0,00	106.157,48	0,00	106.157,48	A designação da empresa alterada de Maia & Luis, Lda para Maia & Luis, Lda
Maia & Luis, Lda	Sistema Aguas Residuais Domesticas Zonas Parcelar Sande e Penhalonga-Sistema Drenagem	06-03-07	538.547,65	a)							11-09-07	0,00	32.397,49	0,00	32.397,49	538.547,65	0,00	570.945,14	A designação da empresa alterada de Maia & Luis, Lda para Maia & Luis, Lda
Santana & Companhia, S.A	Abastecimento Agua Ramais Saneamento na Zona Juncal-Soalhães	08-11-07	120.083,25	e)							14-03-08	0,00	1.709,91	0,00	1.709,91	83.658,75	0,00	85.384,66	
Santana & Filhos, S.A	Remodelação Pavimento Desportivo Pavilhão Bernardino Coultinho	26-09-07	75.453,32	e)							26-12-07	0,00	0,00	0,00	0,00	71.280,41	0,00	71.280,41	
Carmage-Sociedade Construções, Lda	Sistema Aguas Res.Dom. do Juncal da Freg. Soalhães-S- Tratamento	01-07-08	85.336,25	f)							26-12-08	0,00	0,00	0,00	0,00	84.520,40	0,00	84.520,40	
Carmage-Sociedade Construções, Lda	Alteração da Antiga Escola Primária para Sede da Junta de Freguesia de Favões	02-07-09	83.127,46	e)							26-01-11	83.793,76	1.985,48	0,00	85.779,24	93.793,76	1.985,48	85.779,24	
Carmage-Sociedade Construções, Lda	Centro Escolar de Sande	08-07-09	714.137,79	a)	1515/09	28-12-09					20-01-10	85.574,37	27.139,73	34.436,58	157.150,68	732.312,98	34.436,58	793.889,29	
Elias Moreira Monteiro, Lda	Pavimentações em Rio Galinhas, Santo Isidoro, Constância, Avesoadas e Vila Boa de Quêres	06-05-06	125.972,44	f)							10-10-08	0,00	0,00	0,00	0,00	123.374,29	0,00	123.374,29	
Consórcio Espina & Delfim, S.L e Factor Ambiente, Lda	Sistema de Tratamento Aguas Residuais Domesticas de Zonas Parciais das Freguesias de Sande e Penhalonga	03-09-08	276.243,06	a)							18-02-09	7.818,11	0,00	0,00	7.818,11	251.387,84	0,00	306.760,70	
Achro Portugal-Pavimentos e Sistemas Tecnomicos para Construção, Lda	Remodelação do Campo de Treinos do Estádio Municipal-Relva Sintética	08-07-09	139.871,66 €	e)							27-10-09	0,00	0,00	0,00	0,00	139.871,66	0,00	139.871,66	
Tropbet-Trabalhos de Obras Publicas e Pavimentos, S.A	Beneficiação da Rede Viária na Área do Município- Microaglomerado a Frio-Zona Nordeste	09-07-09	114.536,31 €	e)							29-09-09	0,00	3.067,91	0,00	3.067,91	114.536,31	3.067,91	117.604,22	
Tropbet-Trabalhos de Obras Publicas e Pavimentos, S.A	Beneficiação da Rede Viária na Área do Município- Microaglomerado a Frio-Zona Este	05-08-09	124.989,85 €	e)							02-11-09	0,00	4.077,33	0,00	4.077,33	124.989,85	4.077,33	129.066,18	

Topbet-Trabalhos de Obras Repavimentação Públicas e Pavimentos Arruamentos em Fornos e Via de Boas de Quires	de 23-07-09	41.548,50 €	B)					02-11-09	0,00	1.271,64	0,00	1.271,64	41.600,75	1.271,64	0,00	42.872,39
Granífera-Granitos de Pedra Calcetamentos e Infra-Estruturas em Diversos Arruamentos na Área do Município-2ª Fase	de 27-04-09	147.491,40 €	B)					02-06-09	0,00	0,00	0,00	0,00	147.491,40	0,00	0,00	147.491,40
Granífera-Granitos de Pedra Reconstrução de Diversos Muros de Suporte a Vias Municipais	de 27-04-09	55.802,45 €	B)					02-06-09	0,00	0,00	0,00	0,00	59.021,72	0,00	0,00	59.021,72
Granífera-Granitos de Pedra Ampliação do Cemitério de Penhalonga	de 30-12-08	53.285,60 €	B)					17-04-09	0,00	0,00	0,00	0,00	53.285,60	0,00	0,00	53.285,60
Joaquim da Silva Tomás Costa & Arranjo Urbanístico Junto à Igreja de Maureles	de 27-04-09	130.070,85 €	B)					09-07-09	0,00	0,00	0,00	0,00	130.070,85	2.738,99	0,00	132.809,84
Joaquim da Silva Tomás Costa & Infraestruturas em Diversos Arruamentos na Área do Município-3ª Fase	de 27-04-09	155.450,40 €	B)					09-07-09	0,00	0,00	0,00	0,00	155.450,40	2.677,12	0,00	158.127,52
Joaquim da Silva Tomás Costa & Infraestruturas da Rua Profª Helena Jesus Martins-Tulas	de 07-06-10	17.319,75 € + IVA B)						29-12-10	0,00	0,00	0,00	0,00	18.358,94	0,00	0,00	18.358,94
Bessa Coelho-Sociedade de Centro de Dia de S. Sebastião-Via Boa de Quires	de 18-09-09	229.784,95 €	B)					14-06-10	52.135,17	0,00	0,00	52.135,17	225.599,69	0,00	0,00	225.599,69
Bessa Coelho-Sociedade de Arranjos Exteriores e Equipamento do Centro de Dia de S. Sebastião-Via Boa de Quires	de 11-10	39.125,00 € + IVA B)						16-06-11	41.472,50	0,00	0,00	41.472,50	41.472,50	0,00	0,00	41.472,50
Bessa Coelho-Sociedade de Centro de Dia de S. Sebastião-Via Boa de Quires(TM)	de 03-09-10	26.035,93 €	B)					16-06-11	26.035,93	0,00	0,00	26.035,93	26.035,93	0,00	0,00	26.035,93
Inertil-Sociedade Produtora de Beneficição da Rede Viária na Área do Município-Microaglomerado a Frio-Zona Sul	de 24-08-09	153.377,70 €	B)					28-12-09	0,00	4.393,44	0,00	4.393,44	153.445,95	4.393,44	0,00	157.839,39
Inertil-Sociedade Produtora de Beneficição de Pavimentos em Diversas Freguesias-Microaglomerado a Frio	de 23-09-09	49.791,00 €	B)					28-12-09	0,00	881,75	0,00	881,75	49.819,90	881,75	0,00	50.501,65

Sociedade ConstruçõesBaldiaia & Monteiro, los Courts de Ténis em Fornos Lda	do Construção do Anexo de Apoio a 24-08-09	27.813,14 €	B)				0,00	0,00	0,00	0,00	0,00	0,00	27.813,14	0,00	27.813,14
Urbanop-Urbanização Publicas, Lda	Obras Beneficência da Rede Viária na 02-12-09	131.575,50 €	B)				0,00	0,00	0,00	0,00	0,00	0,00	128.615,35	0,00	128.615,35
Urbanop-Urbanização Publicas, Lda	Obras Beneficência da Rede Viária na 02-12-09	150.327,98 €	B)				0,00	0,00	0,00	0,00	0,00	0,00	139.446,46	0,00	139.446,46
Trispaço-Mobiliário da Escritório Lda	Forneimento e Montagem de 13-12-10	24.156,49€ +IVA(B)					0,00	0,00	0,00	0,00	0,00	0,00	29.151,59	0,00	29.151,59
Bragmaia-Sociedade Transformação de Ferro, Lda	do Forneimento de Equipamentos 10-12-10	22.282,80€ +IVA(B)					0,00	0,00	0,00	0,00	0,00	0,00	26.962,19	0,00	26.962,19
Maria Dulce Monteiro da Silva	Parcela de Terreno para a 13-11-09	500.000,00 €					0,00	0,00	0,00	0,00	0,00	0,00	285.000,00	0,00	285.000,00
Edimarco-Construções, S.A	Centro Escolar de Vila Boa de 03-11-11	1.587.269,25 €	a)				0,00	0,00	0,00	0,00	0,00	0,00	330.362,67	0,00	330.362,67
Imóveis	Compra de Imóvel	1.989.153,08 €		147305	11-08-05		0,00	0,00	0,00	0,00	0,00	0,00	1.030.555,56	0,00	1.030.555,56
TOTAL							727.103,76	84.162,00	34.436,58	845.702,34	5.681.552,05	110.253,24	89.829,44	5.881.634,73	

a) Concurso Público

b) Concurso Limitado com Prévia Qualificação

c) Concurso Limitado com Apresentação de Candidaturas

d) Concurso Limitado sem Apresentação de Candidaturas

e) Por Negociação com Publicação Prévia de Anúncio

f) Por Negociação sem Publicação Prévia de Anúncio

g) Ajuste Directo



8.3.4.1 – TRANSFERÊNCIAS CORRENTES – DESPESA

Transferências Correntes Concedidas para 2011

Município de Marco de Canaveses

(designação da autarquia local)

Ano: 2011
(unidade: €)

Disposições Legais	Entidade	Valor	Observações
	Abel Manuel Santos Teixeira	50,00	
	Abílio Filipe Teixeira de Barros	25,00	
	Academia das Artes de Marco de Canaveses	32.400,00	
	Academia das Colectividades do Distrito do Porto-ACDP	700,00	
	Academia de Patinagem do Marco	8.800,00	
	Adão Luis Monteiro Pereira	50,00	
	Adelaide Assunção Matos Pereira	50,00	
	Adelaide Conceição Mendes Ribeiro	100,00	
	Adelaide Conceição Pereira Silva	25,00	
	Adelaide Maria Marinho Magalhães Ferreira	50,00	
	Adelaide Pinto de Sousa	50,00	
	Adélia do Rosário Vieira Pereira	25,00	
	Adelina Maria Magalhães Nogueira Sousa	50,00	
	Adelino Marcio Fialho Teixeira	50,00	
	Adosinda Freitas Novais	25,00	
	Agostinho Manuel Ribeiro Machado	25,00	
	Agrupamento Vertical de Escolas do Marco	600,00	
	Agrupamento Vertical de Escolas de Alpendorada	400,00	
	Agrupamento Vertical de Escolas de Sande	1.200,00	
	Agrupamento vertical de escolas de Toutosa	200,00	
	Agueda Conceição Teixeira Soares	50,00	
	Agueda Maria das Neves Carvalho	50,00	
	Agueda Maria Pinto Moreira	0,00	
	Albano da Silva Ferreira	50,00	
	Albertina de Fátima Pinheiro de Moura	50,00	
	Albertina Luísa Barros Pinto	25,00	
	Albertina Marlène Pinheiro Pereira	50,00	
	ALBERTO FERNANDO RIBEIRO BARBOSA	25,00	
	Albina Azevedo de Almeida	50,00	
	Albino Augusto Pereira Cerqueira	100,00	
	Alicida Maria Vieira Queiros Gonçalves	100,00	
	Alda Maria Marques Teixeira	50,00	

Transferências Correntes Concedidas para 2011

Município de Marco de Canaveses

(designação da autarquia local)

Ano: 2011
(unidade: €)

Disposições Legais	Entidade	Valor	Observações
	Alexandra Judite Gonçalves Soares Martins	25,00	
	ALEXANDRA ONDINA MORAIS FERREIRA	25,00	
	Alexandra Patricia Soares Caetano	25,00	
	ALEXANDRA SILVANA MARTINS SILVA	50,00	
	Alexandrina Conceição Sousa Moreira	50,00	
	Alexandrina de Azevedo Pinheiro	100,00	
	Alexandrina Manuela Pereira Nunes	50,00	
	Alexandrina Paula da Silva Mota Teixeira	25,00	
	Alexandrina Susana Silva Couto	25,00	
	Alice Conceição Sousa Azevedo	25,00	
	Alice Cristina Reimão Costa Pinto	25,00	
	Alice Maria Ribeiro Soares	50,00	
	Alice Marlene Queiros Vieira	50,00	
	Almerinda Isabel Maia Mendes	25,00	
	Almira Das Dores Pereira Ferreira	25,00	
	Alzira da Conceição Cardoso Pinto Alves	50,00	
	Alzira da Conceição Coelho Dias Pinto	50,00	
	Alzira de Fatima Aguiar da Silva	100,00	
	Alzira Maria Paiva Teixeira	50,00	
	Alzira Maria Silva Ferreira Gomes	25,00	
	ALZIRA MENDES VIEIRA	50,00	
	Amadores de Pesca do Marco	2.500,00	
	Amália José da Silva Cardoso	25,00	
	Amélia Adelaide Monteiro Pereira	25,00	
	Amélia Agostinha Machado de Sousa	50,00	
	Amelia Aurora Teixeira de Sousa Secundino	50,00	
	Amelia da Conceição Magalhaes Vieira	100,00	
	Amélia da Conceição Pereira Soares	100,00	
	Amélia de Fátima Queiros Madureira	25,00	
	Amelia de Lurdes Moreira da Silva	25,00	
	Amelia do Carmo Vieira Nogueira Monteiro	25,00	
	Amélia Ferreira de Sousa	50,00	



Transferências Correntes Concedidas para 2011

Município de Marco de Canaveses

(designação da autarquia local)

Ano: 2011
(unidade: €)

Disposições Legais	Entidade	Valor	Observações
	Amélia Manuela Pinheiro Teixeira	50,00	
	Amélia Maria Vieira Nunes	50,00	
	Amélia Paula Moreira Carneiro	50,00	
	AMPV - Associação de Municípios Portugueses do Vinho	1.300,00	
	Ana Alexandra Soares Coelho	25,00	
	Ana Cidália Teixeira de Sousa	50,00	
	Ana Cristina Borges Pereira Vieira	50,00	
	Ana Cristina da Silva Moreira	50,00	
	Ana Cristina Gonçalves Pinto	50,00	
	Ana Cristina Jesus Rodrigues Santana	25,00	
	Ana Cristina Magalhães Martins	50,00	
	Ana Cristina Vieira Pereira	25,00	
	Ana Cristina Martins Matos	50,00	
	Ana da Conceição Barbosa Pereira	25,00	
	Ana da Conceição Castro Silva Marques	25,00	
	Ana da Conceição Pereira Marques	25,00	
	Ana da Conceição Pereira Soares	50,00	
	Ana Esperança da Silva Madureira	25,00	
	Ana Fernanda Sousa	50,00	
	Ana Gomes Ribeiro Santos	25,00	
	Ana Idalina Peixoto Carvalho	50,00	
	Ana Isabel Vieira Monteiro	25,00	
	Ana Jose Barbosa Monteiro Teixeira	25,00	
	Ana Luísa Ferrás Pereira	100,00	
	Ana Margarida Silva Soares	50,00	
	Ana Maria Azevedo Pessoa Ferreira	50,00	
	Ana Maria Coelho de Oliveira	25,00	
	Ana Maria Coelho Ribeiro Cunha	25,00	
	Ana Maria da Silva Joaquina	50,00	
	Ana Maria de Jesus Moreira	25,00	
	Ana Maria de Sousa Moreira	50,00	
	ANA MARIA FERREIRA PINTO	25,00	



Transferências Correntes Concedidas para 2011

Município de Marco de Canaveses

(designação da autarquia local)

Ano: 2011
(unidade: €)

Disposições Legais	Entidade	Valor	Observações
	Ana Maria Lopes Vieira	50,00	
	Ana Maria Mendes Pinheiro	25,00	
	Ana Maria Monteiro	50,00	
	Ana Maria Monteiro de Barros	50,00	
	ANA MARIA MOREIRA CAETANO	50,00	
	Ana Maria Nogueira Pereira	25,00	
	Ana Maria Oliveira da Mota	50,00	
	Ana Maria Pascoal Sousa	50,00	
	Ana Maria Pereira Machado	100,00	
	ANA MARIA PEREIRA RIBEIRO DUARTE	25,00	
	Ana Maria Pereira Silva	100,00	
	Ana Maria Ribeiro Alves	50,00	
	Ana Maria Silva Urbano	50,00	
	Ana Maria Soares Castro	50,00	
	Ana Maria Soares Damas	50,00	
	Ana Maria Sousa Gonçalves	50,00	
	Ana Maria Vieira de Sousa	50,00	
	Ana Maria Vieira Ferraz	50,00	
	Ana Maria Vieira Monteiro	50,00	
	Ana Maria Vieira Nunes	50,00	
	Ana Maria Vieira Pinto	50,00	
	ANA MATILDE QUINTAS ROCHA	50,00	
	Ana Matilde Rocha de Oliveira	50,00	
	ANA MOREIRA DA SILVA	25,00	
	Ana Paula Almeida de Abreu	50,00	
	Ana Paula Baldaia da Silva	50,00	
	Ana Paula Barbosa Campos	25,00	
	Ana Paula Castro de Sousa	25,00	
	Ana Paula Correia Silva	50,00	
	Ana Paula da Silva Soares	25,00	
	Ana Paula Junqueira	50,00	
	Ana Paula Monteiro Teixeira Correia	25,00	

Transferências Correntes Concedidas para 2011

Município de Marco de Canaveses

(designação da autarquia local)

Ano: 2011

(unidade: €)

Disposições Legais	Entidade	Valor	Observações
	Ana Paula Morais Coutinho	50,00	
	Ana Paula Pinheiro Couto	25,00	
	Ana Paula Pinheiro da Silva	50,00	
	Ana Paula Ribeiro Duarte Pinto	50,00	
	Ana Paula Soares Ferras	50,00	
	Ana Paula Teixeira Borges	50,00	
	Ana Paula Vieira Moreira	50,00	
	Ana Rosa Teixeira da Silva	50,00	
	Ana Sofia Ribeiro Teixeira	50,00	
	Ana Vera Vieira Moura	50,00	
	Anabela da Rocha Vieira	50,00	
	Anabela de Sousa Teixeira	25,00	
	ANABELA GUIMARÃES TEIXEIRA	50,00	
	Anabela Magalhães Almeida	25,00	
	ANABELA MAGALHAES PEDROSO COSTA	25,00	
	Anabela Maria Vieira Soares	50,00	
	Anabela Pereira da Rocha	50,00	
	Anabela Rodrigues Gomes	50,00	
	Anabela Soares Azevedo	50,00	
	Anabela Soares Monteiro	25,00	
	Anabela Teixeira Soares	50,00	
	Andrea Carla Guimarães Costa	50,00	
	Andrea Cristina Oliveira Magalhães	50,00	
	Andrea Sofia Rodrigues Esteves	25,00	
	Andreia da Graça Soares Oliveira	50,00	
	Andreia Filipa Alves Martins	50,00	
	Ângela Manuela Mendes Ribeiro	25,00	
	Angela Maria Casaca perpetua	50,00	
	Ângela Maria Pereira da Silva	50,00	
	ANGELA PATRICIA PEREIRA DE CASTRO	25,00	
	Angela Patricia Pereira Teixeira	25,00	
	Angela Paula Madureira Pereira	25,00	



Transferências Correntes Concedidas para 2011

Município de Marco de Canaveses

(designação da autarquia local)

Ano: 2011
(unidade: €)

Disposições Legais	Entidade	Valor	Observações
	Angélica da Conceição Mendes Pereira	25,00	
	Angelina da Lapa Moreira	25,00	
	Angelina Maria Soares Coutinho	25,00	
	Animarco - Associação dos Amigos dos Animais do Marco de Canaveses	4.800,00	
	Anna Katarzyna Korlak	50,00	
	Antónia do Céu Mendes Couto	25,00	
	Antónia Fernanda Vieira da Silva	100,00	
	Antonia Idalina Ribeiro Teixeira	100,00	
	Antónia Sofia Silva Caetano	50,00	
	António Augusto Ribeiro Moreira	50,00	
	ANTÓNIO AUGUSTO TEIXEIRA DUARTE	25,00	
	António Fernando Pereira do Cabo	25,00	
	ANTONIO FILIPE PINTO DA SILVA	50,00	
	Antonio Jorge Vieira Pinto	50,00	
	Antonio Leao M.P.Ribeiro	50,00	
	António Lucas Pinto P. Silva	100,00	
	António Madureira Nunes	50,00	
	António Manuel Azevedo Cardoso	50,00	
	António Manuel Monteiro Vasconcelos	50,00	
	António Rafael Pinto Janeiro	25,00	
	ARADUM-Associação Para o Desenvolvimento Cultural do Douro	1.200,00	
	Arlindo Monteiro de Lemos	25,00	
	ARMANDO JOSÉ MOURA	50,00	
	Arminda Amélia Silva Monteiro	25,00	
	Arminda de Fátima Pereira de Moura Fernandes	50,00	
	Arminda do Carmo Soares de Sousa	25,00	
	Arminda Manuela Pinto Leitão	25,00	
	Arminda Patricia Cardoso Mendes	25,00	
	Arminda Rosa Regadas da Silva	25,00	
	ART-ASSOCIAÇÃO DE RESPOSTAS TERAPEUTICAS	11.800,00	
	Assoc Obras Sociais S Vicente Paulo	3.000,00	
	Associação Adventista Desenvolvimento e Recursos e Assistencia- Deleg Alpen	400,00	

Transferências Correntes Concedidas para 2011

Município de Marco de Canaveses

(designação da autarquia local)

Ano: 2011
(unidade: €)

Disposições Legais	Entidade	Valor	Observações
	Associação Cultural da Casa do Povo da Livração	4.400,00	
	Associação Cultural Desportiva da Casa do Povo de Vila Boa do Bispo	32.252,50	
	Associação Cultural e Recreativa de Tabuado	1.920,00	
	Associação de Budo do Marco	2.900,00	
	Associação de Municípios do Baixo Tâmega - AMBT	82.525,20	
	Associação de Municípios do Vale do Sousa	4.245,03	
	Associação de Pais e Enc. Educ. da EB1 de Marco Canaveses	77.374,45	
	Associação de Solidariedade Social "A Telha"	8.650,32	
	ASSOCIAÇÃO DESPORTIVA DE CONSTANCE	4.392,00	
	Associação Desportiva de Marco de Canaveses-09	30.277,00	
	Associação Desportiva Recreativa e Cultura de Sande	1.575,00	
	Associação dos Combatentes da Guerra do Ultramar de Marco de Canaveses	400,00	
	Associação dos Escanções de Portugal	90,00	
	Associação dos funcionários da Câmara Municipal do Marco	4.601,79	
	Associação Florestal de Entre Douro e Tâmega	30.030,00	
	Associação Humanitária Bombeiros Voluntários do Marco de Canaveses	77.889,20	
	Associação Ibérica de Municípios Ribeirinhos do Douro	5.000,00	
	Associação Independentes Clube de Pesca Desportiva	1.250,00	
	Associação Nacional de Municípios Portugueses	5.854,00	
	Associação Náutica Desportiva e Cultural Portus Cale	2.000,00	
	Associação Recreativa de Tuías	8.275,00	
	Associação Recreativa e Cultural de Alpendurada	9.757,00	
	Associação Recreativa e Cultural de Píares	400,00	
	Associação Recreativa e Cultural de S. Lourenço do Douro	13.035,00	
	Augusta Cristina Pereira Mendes	25,00	
	Augusta Manuela Pinto Leal	25,00	
	Augusta Maria de Sousa Mendes	50,00	
	AUGUSTA MARIA PINHEIRO RIBEIRO	50,00	
	Augusta Maria Sousa Moreira	50,00	
	Augusta Palmira Soares de Castro	50,00	
	Augusto Moreira Pinto	25,00	
	Augusto Moreira Sousa	50,00	



Transferências Correntes Concedidas para 2011

Município de Marco de Canaveses

(designação da autarquia local)

Ano: 2011
(unidade: €)

Disposições Legais	Entidade	Valor	Observações
	Aurélia da Conceição Teixeira Cardoso	50,00	
	Aurélio António Pereira Vieira	50,00	
	AURORA CIDADIA DA SILVA AZEVEDO	25,00	
	Aurora Cristina Madureira Pereira Silva	50,00	
	Aurora da Conceição Freitas Moreira	25,00	
	AURORA DE FATIMA COUTINHO MONTEIRO	25,00	
	Aurora de Azevedo Ferreira	25,00	
	Aurora fernanda Aguiar Miranda	25,00	
	Aurora Fernanda Almeida Araujo	25,00	
	Aurora Gorete Castro Couto	25,00	
	Aurora Isabel de Jesus Teixeira	50,00	
	Aurora Luciana Barbosa da Silva Couto	50,00	
	Aurora Manuela Rodrigues G. Ferreira	50,00	
	Aurora Maria Pereira Sousa	50,00	
	Aurora Piedade Vieira	50,00	
	Beatriz da Silva Pinto	25,00	
	Belmira Moreira de Sousa	25,00	
	Bernardete Ferreira Gomes da Silva	50,00	
	Bernardete Pinto Paiva	50,00	
	Berta Maria Peixoto Couto	50,00	
	Branca Flor Ribeiro Soares	50,00	
	Brigite Manuela Azevedo Martinho Pinto	50,00	
	Bruna Cristina Vieira Pereira	50,00	
	Bruno Manuel Pereira Pinto	25,00	
	Candida Bernardete de Araujo Monteiro	50,00	
	Candida da Conceição Pereira Mendes	25,00	
	Cândida de Jesus Teixeira Martins Mendes	25,00	
	Candida Fatima da Silva	25,00	
	Cândida Fátima Pereira	50,00	
	CÂNDIDA MANUELA MOREIRA TEIXEIRA	25,00	
	Candida Susana Pinto de Sousa	25,00	
	Carina Luisa Vieira Ferras	50,00	



Transferências Correntes Concedidas para 2011

Município de Marco de Canaveses

(designação da autarquia local)

Ano: 2011
(unidade: €)

Disposições Legais	Entidade	Valor	Observações
	Carla Adosinda Pereira de Sousa	50,00	
	Carla Alexandra Assis Costa Melo Francês	50,00	
	Carla Alexandra de Magalhães Teixeira	25,00	
	Carla Alexandra Dias Soares	0,00	
	Carla Alexandra Magalhães Ribeiro	25,00	
	Carla Alexandra Pereira da Silva	25,00	
	Carla Alexandra Pereira Pinto	25,00	
	Carla Alexandra Silva Ferreira Pereira	50,00	
	Carla Cristina Soares Castro Marques	50,00	
	Carla Eva da Silva Vieira	50,00	
	Carla Fátima da Costa Pereira	50,00	
	Carla Filipa Pinto de Castro	50,00	
	Carla Gabriela Vieira de Barros	50,00	
	Carla Isabel Ferreira da Silva	25,00	
	Carla Isabel Sousa Carneiro	25,00	
	Carla João Lanzinha Gonçalves	50,00	
	Carla Manuela Azevedo de Sousa	25,00	
	Carla Manuela de Sousa Cunha	50,00	
	CARLA MANUELA MARINHO MAGALHÃES QUEIRÓS	50,00	
	Carla Manuela Marques da Silva Faria	25,00	
	Carla Maria Silva Bento	50,00	
	Carla Maria Silva Moreira	50,00	
	Carla Marisa Oliveira Chaves	50,00	
	Carla Marisa Pinheiro Dias	50,00	
	Carla Monica Silva Couto Cardoso	50,00	
	Carla Patricia Barbosa Ferreira	50,00	
	Carla Patricia Tomas Freitas	25,00	
	Carla Sandra Fonseca de Sousa Almeida	50,00	
	Carla Silvia da Silva Nogueira	25,00	
	Carla Sofia Pereira Monteiro	25,00	
	Carla Sofia Pinto de Oliveira	50,00	
	CARLA SOFIA SILVA SARAIVA	50,00	



Transferências Correntes Concedidas para 2011

Município de Marco de Canaveses

(designação da autarquia local)

Ano: 2011
(unidade: €)

Disposições Legais	Entidade	Valor	Observações
	Carla Sofia Sousa Madureira Freire	25,00	
	Carla Susana Cardoso Ferreira	100,00	
	Carla Susana de Sousa Teixeira de Magalhães	50,00	
	Carla Susana Monteiro de Barros Vieira	25,00	
	Carla Susana Pinto Oliveira	25,00	
	Carla Virginia Melo Silva	50,00	
	Carlos Alberto Silva do Amaral	50,00	
	Carlos Manuel Moreira Lopes	50,00	
	CARLOS PEDRO PINHEIRO DA SILVA	25,00	
	Carlota Maria Cardoso	50,00	
	Carmen Maria Teixeira Bravo	50,00	
	Carminda de Fátima da Costa Moreira	50,00	
	CAROLINA DA CONCEIÇÃO VIEIRA PINHEIRO	0,00	
	Casa do Povo de Soalhões	2.100,00	
	Casimiro Barbosa Campos	25,00	
	Cassilda Maria Teixeira de Queiros Ferraz	25,00	
	Cassilda Nazaré Silva Soares	50,00	
	Catarina Alexandra Sousa Azevedo	50,00	
	Catarina Eugénia Macedo dos santos	25,00	
	CÁTIA ISABEL MESQUITA DA SOUSA	50,00	
	Cátia Raquel Andrade Freitas	25,00	
	Cátia Sofia Jesus Almeida Azevedo	100,00	
	Cecília Conceição Madureira Moreira	25,00	
	Cecília do Carmo Pereira Alves	25,00	
	Cecília Maria Vieira da Silva	25,00	
	Cecília Maria Vieira de Sousa Santos	25,00	
	Cecília Natercia Vieira Monteiro	25,00	
	Celia Adelaide Coutinho Soares	50,00	
	Celia Aldina Vieira Couta	50,00	
	Célia Cristina Sousa Pinto	50,00	
	Celia da Conceição de Jesus Marques Fonseca	50,00	
	Célia de Fátima Soares Teixeira	50,00	



Transferências Correntes Concedidas para 2011

Município de Marco de Canaveses

(designação da autarquia local)

Ano: 2011
(unidade: €)

Disposições Legais	Entidade	Valor	Observações
	Célia do Carmo Pinheiro Pinto	25,00	
	Célia Fernanda Ribeiro Teixeira	50,00	
	Célia Manuela Soares Moreira	50,00	
	Célia Maria da Costa Oliveira	50,00	
	Celia Maria da Silva Leitão	25,00	
	Célia Maria Pereira Soares	50,00	
	Celia Maria Rocha Pereira	50,00	
	Célia Maria Silva Couto	25,00	
	Celia Maria Sousa Magalhaes	50,00	
	Célia Maria Teixeira Barbosa	25,00	
	Célia Marina de Sousa Ribeiro	50,00	
	Celia Monteiro de Sousa Nogueira	50,00	
	Célia Preciosa Soares Correia Brás	25,00	
	Celia Rosario Moreira Leitão Andrade	50,00	
	Celia Teresa Pereira da Silva	25,00	
	Centro Cultural e Recreativo de Stº Isidoro	2.400,00	
	Centro Desportivo de Favões	1.250,00	
	Centro Social Paroquial de S. Romão Paredes Viadoces	10.650,00	
	Cidália da Conceição Moreira Ribeiro	25,00	
	CIDALIA ARLETE PEREIRA LOPES	50,00	
	Cidália Cristina Madureira Azevedo	25,00	
	Cidália da Conceição Vieira Madureira Soares	25,00	
	CIDÁLIA DA CONCEIÇÃO VIEIRA PEREIRA	25,00	
	CIDÁLIA DA LUZ SOARES OLIVEIRA	25,00	
	Cidália de Fátima Vieira Pereira	25,00	
	CIDALIA FERNANDA DA SILVA VIEIRA	25,00	
	Cidalia Fernandes Soares	50,00	
	Cidalia Lucia Caetano da Silva Costa	50,00	
	Cidália Luisa Lino Pinto	50,00	
	Cidalia Maria Azevedo Sousa	25,00	
	Cidalia Maria Jesus Correia Nogueira	25,00	
	Cidália Maria Monteiro de Carvalho	25,00	



Transferências Correntes Concedidas para 2011

Município de Marco de Canaveses

(designação da autarquia local)

Ano: 2011
(unidade: €)

Disposições Legais	Entidade	Valor	Observações
	Cidalia Maria Moreira Couto	25,00	
	Cidália Maria Pereira Cardoso	50,00	
	Cidália Maria Pereira Moreira	25,00	
	Cidália Maria Ribeiro Teixeira	50,00	
	Cidalia Maria Soares Pereira	50,00	
	Cidália Moreira Monteiro	25,00	
	Cidália Patrícia Vieira Pinto	25,00	
	Cília Cristiana Pereira Martelo da Silva	25,00	
	Clara da Conceição Ferreira de Castro	25,00	
	Clara Maria da Silva Teixeira	50,00	
	CLARA MARIA DE JESUS CARDOSO MAGALHÃES	50,00	
	Clara Maria Monteiro Magalhães Castro	25,00	
	Claret Elena Ferreira Martinez	50,00	
	Claudia Alexandra De Jesus Afonso	50,00	
	Claudia Carmo Sousa Couto	50,00	
	Claudia Conceição Almeida Teixeira	50,00	
	Cláudia Cristina Marques Martins	50,00	
	Claúdia Fernanda Vieira Pinto	50,00	
	Claudia Isabel Pinto Teixeira	25,00	
	Claudia Ivone Pereira Monteiro	50,00	
	Claudia Manuela Soares Vieira Leitao	25,00	
	Claudia manuela Sousa Ferreira	50,00	
	CLAUDIA MARIANA RIBEIRO PINTO SERRA	25,00	
	CLAUDIA NAIR DA SILVA VIEIRA	25,00	
	Claudia Regina Soares Ferreira	25,00	
	CLUBE DE CAÇADORES DO MARCO	750,00	
	Clube de Ciclismo do Marco	1.400,00	
	Clube de Ténis do Marco	9.100,00	
	Clube Independente de Atletismo de Alpendorada	500,00	
	Conceição Fernanda Monteiro Pinto	50,00	
	Conceição Ferreira	50,00	
	Cooperativa Educação Reabilitação Crianças Inadaptadas CRL	18.000,00	

Transferências Correntes Concedidas para 2011

Município de Marco de Canaveses

(designação da autarquia local)

Ano: 2011
(unidade: €)

Disposições Legais	Entidade	Valor	Observações
	Cristina Alexandra Ferreira Nogueira	75,00	
	Cristina Alexandra Vieira Couto da Costa	25,00	
	Cristina Alzira Sousa Correia	25,00	
	Cristina da Conceição da Silva Nogueira	50,00	
	CRISTINA DA CONCEIÇÃO MOREIRA P CAETANO	50,00	
	Cristina da Silva Fernandes Caetano	50,00	
	Cristina das Dores Ribeiro Vieira Leal	100,00	
	Cristina de Fatima da Costa Pinto	50,00	
	Cristina de Fátima Moreira Almeida	25,00	
	Cristina Isabel Teixeira Pereira Pinto	50,00	
	Cristina Lurdes Silva Duarte Cerqueira	25,00	
	Cristina Margarida Correia de Sousa	25,00	
	Cristina Margarida Correia Monteiro	50,00	
	Cristina Margarida Pereira de Sousa	50,00	
	Cristina Margarida Vieira Monteiro	25,00	
	Cristina Maria Coelho Moreira Mota	25,00	
	Cristina Maria de Araujo Correia	50,00	
	Cristina Maria de Queirós Fernandes	50,00	
	Cristina Maria Ferreira Monteiro	100,00	
	Cristina Maria Monteiro de Sousa	25,00	
	Cristina Maria Monteiro Moura	25,00	
	Cristina Maria Pinheiro Nogueira dos Santos	50,00	
	Cristina Maria Ribeiro Monteiro	50,00	
	Cristina Maria Sousa da Silva	25,00	
	Cristina Patricia Correia Magalhaes	25,00	
	Daniela Cristina Azevedo Barros	100,00	
	Delfina da Natividade Teixeira Monteiro	25,00	
	Delfina Elisabete Teixeira Coelho	50,00	
	Deolinda Carneiro Vieira Madureira	25,00	
	Deolinda Manuela Fernandes Santos	50,00	
	Deolinda Maria de Almeida Ferreira	50,00	
	Deolinda Maria Moreira de Sousa Monteiro	50,00	



Transferências Correntes Concedidas para 2011

Município de Marco de Canaveses

(designação da autarquia local)

Ano: 2011
(unidade: €)

Disposições Legais	Entidade	Valor	Observações
	Deolinda Maria Pinto Leitão	25,00	
	Descobrir Tradições - Associação Cultural	400,00	
	DESIDÉRIA MANUELA OLIVEIRA CORREIA MENDES	50,00	
	Domingas Marta de Azevedo	50,00	
	Donzília Cristina Monteiro Pereira	100,00	
	Dulce Maria de Barros Vieira	25,00	
	Dulce Marlene Moreira Soares Sousa Pereira	50,00	
	Editte Marlene Vieira Marques	50,00	
	Eduarda Manuela Coutinho Barbosa	50,00	
	Elisa Adélia Vieira da Mota	50,00	
	Elisa Manuela Pereira Moreira	50,00	
	Elisa Maria Ameida da Costa	50,00	
	Elisa Maria Barros Ferreira	50,00	
	Elisa Maria da Silva Carneiro	50,00	
	Elisa Maria Pinto Mesquita	25,00	
	Elisa Maria Teixeira da Cunha	50,00	
	Elisa Maria Varziela Moreira	50,00	
	Elisabete Arminda de Sousa Pinheiro	50,00	
	Elisabete Beatriz Vieira da Silva Azevedo	25,00	
	Elisabete Brandão da Silva	50,00	
	Elisabete Cardoso Andrade	50,00	
	Elisabete Castro Valente	25,00	
	Elisabete Cristina Mendes Ribeiro Mateus	50,00	
	Elisabete da Assunção Mendes Moreira	50,00	
	Elisabete da Conceição Alves Pinto	25,00	
	Elisabete Fernanda Correia Silva	50,00	
	ELISABETE GLÓRIA RIBEIRO VIEIRA MENDES	50,00	
	Elisabete Manuela Cunha Pereira Baptista	50,00	
	Elisabete Maria da Silva Monteiro	25,00	
	Elisabete Maria Loureiro Moreira	25,00	
	Elisabete Maria Ribeiro Pinto Dias	25,00	
	Elisabete Maria Vieira de Sousa	25,00	



Transferências Correntes Concedidas para 2011

Município de Marco de Canaveses

(designação da autarquia local)

Ano: 2011
(unidade: €)

Disposições Legais	Entidade	Valor	Observações
	Elisabete Marisa Pinheiro Barros	25,00	
	Elisabete Paula Monteiro de Azevedo	25,00	
	Elisabete Rodrigues Esteves	50,00	
	Elisabete Rosa Cardoso Pereira	50,00	
	Elisabete Soares Vieira	25,00	
	Elisabete Susana Sousa Mendes	25,00	
	Elisabete Vieira Cardoso	50,00	
	Elizabeth Maria Cardoso Carneiro	25,00	
	Elizabeth Moreira Sousa Silva Pereira	50,00	
	ELSA FERNANDA TEIXEIRA PINTO	25,00	
	Elsa Maria Ferreira Morgado Moreira	50,00	
	Elsa Maria Jesus Mendes Verissimo	50,00	
	Elsa Maria Pereira Alves Tavares	50,00	
	Elvira Cardoso Madureira Pinto	50,00	
	Elvira Isabel Vieira Ferraz	50,00	
	Elvira Margarida da Silva Pereira	50,00	
	Elvira Sandra Botelho Grijó Pinto	25,00	
	ELZA MARIA MARQUES SOARES CARNEIRO	50,00	
	Emilia Conceição Pereira Rangel	25,00	
	Emilia da Conceição Aguiar Moura	50,00	
	Emilia da Conceição Castro Couto	25,00	
	Emilia da Conceição Morais	50,00	
	Emilia da Conceição Pinto Moreira	25,00	
	Emilia da Silva Freitas	25,00	
	Emilia de Fátima Coutinho de Araujo	25,00	
	EMILIA DE FATIMA FERREIRA AZEVEDO	50,00	
	Emilia Fernandes Oliveira	50,00	
	Emilia Filomena Teixeira Cunha	25,00	
	Emilia Graça Teixeira Magalhães	50,00	
	Emilia Manuela Pinto Oliveira	25,00	
	Emilia Maria da Silva Mendes	50,00	
	Emilia Maria Ferreira Monteiro	25,00	



Transferências Correntes Concedidas para 2011

Município de Marco de Canaveses

(designação da autarquia local)

Ano: 2011
(unidade: €)

Disposições Legais	Entidade	Valor	Observações
	Emília Maria Morais Monteiro	25,00	
	Emília Maria Sousa Teixeira	50,00	
	Emília Maria Vieira da Rocha	50,00	
	Emília Natalia Vieira Carneiro	25,00	
	Emília Raquel Pinto Pinheiro	50,00	
	Emília Teresa Soares da Silva	25,00	
	Escola Secundária de Alpendorada	200,00	
	Escola Secundária do Marco de Canaveses	200,00	
	Esmeraldina Rosária Ribeiro Teixeira	25,00	
	Esperança Maria Nunes Regadas	25,00	
	Estela Margarida da Silva Pinto	25,00	
	Estela Maria de Melo Aguiar	50,00	
	Estela Maria Pinheiro Moreira	25,00	
	Estela Maria Pinto da Cruz	50,00	
	Estela Sara Sousa Vieira da Rocha	25,00	
	Eudochia Duminica	100,00	
	Eugénia de Lurdes Ribeiro Rocha	50,00	
	EUGENIA DE OLIVEIRA CORREIA MENDES	50,00	
	EUGENIA MARIA DA COSTA BERNARDO	100,00	
	EUGÉNIA MARIA PEREIRA DE MATOS	25,00	
	Eugénia Maria Queirós Cardoso Vasconcelos	25,00	
	Eugénia Raquel de Sousa Morais	50,00	
	Eva Albertina Queiros Madureira	50,00	
	Eva Armandina Alves Teixeira	50,00	
	Eva Cidália Pereira Monteiro	50,00	
	Eva Conceição Teixeira Silva	50,00	
	Eva da Assunção Soares Carneiro	50,00	
	Eva da Conceição Carneiro Caetano	25,00	
	Eva da Conceição Paiva Teixeira Fernandes	100,00	
	Eva da Graça Oliveira Soares	50,00	
	Eva de Fátima Pereira Monteiro	25,00	
	Eva de Lurdes Vieira Nunes	50,00	



Transferências Correntes Concedidas para 2011

Município de Marco de Canaveses

(designação da autarquia local)

Ano: 2011
(unidade: €)

Disposições Legais	Entidade	Valor	Observações
	Eva Idalina Monteiro Pereira Magalhães	25,00	
	Eva Isabel Azevedo Ferreira	25,00	
	Eva Isabel Pereira da Silva	50,00	
	EVA LIDIA SOARES COELHO	25,00	
	Eva Manuela Monteiro Pinto	50,00	
	Eva Maria Coutinho Pereira	25,00	
	Eva Maria Pereira	25,00	
	Eva Marisa Cardoso Carvalho	25,00	
	Eva Natalia da Silva Pinto	50,00	
	Fábrica da Igreja da Paróquia de Aniz	400,00	
	Fábrica da igreja da paróquia de S. Romão de Paredes Viadores	800,00	
	Fábrica da Igreja da Paróquia de Stª Clara do Torrão	400,00	
	Fábrica da Igreja de S. Martinho de Soalhões	1.000,00	
	Fábrica da Igreja de Stª Maria Maior - Penhalonga	400,00	
	Fábrica da Igreja Paroquial da Freguesia de Maureles	400,00	
	Fábrica da Igreja Paroquial da Freguesia de S. João Baptista da Folhada	400,00	
	Fábrica da Igreja Paroquial da Freguesia de S.Miguel de Rio de Galinhas	400,00	
	Fábrica da Igreja Paroquial de S. Martinho de Várzea do Douro	400,00	
	Fábrica da Igreja Paroquial de Tuíás	400,00	
	Fábrica da Igreja Paroquial de Vila Boa de Quires	400,00	
	Fábrica Igreja Paróquia S. Salvador Magrelos	400,00	
	Fátima Alice Moreira da Silva	50,00	
	Fátima Augusta Duarte Carvalho Monteiro	25,00	
	Fátima Conceição Coelho Moreira	50,00	
	Fátima Conceição Coutinho Pereira	50,00	
	Fátima Cristina Aguiar dos Reis Moreira Sousa	25,00	
	Fátima Cristina da Silva Ferreira	100,00	
	Fátima da Conceição Aguiar Monteiro	25,00	
	Fátima da Conceição Pinto da Costa	50,00	
	Fátima da Conceição Teixeira Vieira	25,00	
	Fátima de Sousa Monteiro	50,00	
	Fátima Manuela Magalhães Vieira	25,00	



Transferências Correntes Concedidas para 2011

Município de Marco de Canaveses

(designação da subarquia local)

Ano: 2011
(unidade: €)

Disposições Legais	Entidade	Valor	Observações
	Fátima Maria Monteiro Moreira Mota	50,00	
	FATIMA VERONICA AROUCA PEREIRA	50,00	
	Federação Portuguesa de Jetski	7.500,00	
	Felicia Fernanda Lima Madureira	50,00	
	Felicidade Maria Vieira Tavares	50,00	
	Felicidade Rosa Mota Gonçalves	25,00	
	Felicidade Susana Pereira Lopes	50,00	
	FERNANDA AUGUSTA MOREIRA NOGUEIRA	25,00	
	Fernanda Augusta Pereira dos Santos	50,00	
	Fernanda Clara Vieira de Moura	25,00	
	Fernanda da Conceição Oliveira Coelho	50,00	
	Fernanda Manuela Oliveira Ferreira	25,00	
	FERNANDA MANUELA PEREIRA AGUIAR GUEDES	25,00	
	Fernanda Maria Alves Baptista	50,00	
	Fernanda Maria Carneiro Cardoso Silva	50,00	
	Fernanda Maria da Costa Pinto	50,00	
	Fernanda Maria da Silva Gomes	50,00	
	Fernanda Maria Ferreira Mendes	50,00	
	Fernanda Maria Freitas Pereira	50,00	
	Fernanda Maria O. Almeida	25,00	
	Fernanda Maria Pinto Moreira	25,00	
	Filipe Soares Ribeiro	50,00	
	FILOMENA MARISA MELO SILVA PEREIRA	25,00	
	Flávia Isabel Pereira da Silva	25,00	
	Flávia Pereira Vieira Lopes	25,00	
	Florabela Monteiro Almeida	50,00	
	FLORBELA REGINA MONTEIRO PINTO	50,00	
	Florabela Silva Ribeiro	50,00	
	Florinda Coelho de Sousa	25,00	
	Florinda Paula Miranda Magalhães	25,00	
	Francisca de Lurdes Ferreira Carneiro	50,00	
	Francisca Ferreira da Silva	50,00	



Transferências Correntes Concedidas para 2011

Município de Marco de Canaveses

(designação da autarquia local)

Ano: 2011
(unidade: €)

Disposições Legais	Entidade	Valor	Observações
	Freguesia de Alpendurada e Matos	312.785,08	
	Freguesia de Ariz	58.402,52	
	Freguesia de Avesadas	50.256,13	
	Freguesia de Banho e Carvalhosa	83.695,33	
	Freguesia de Constance	101.306,93	
	Freguesia de Favões	41.827,28	
	Freguesia de Folhada	31.445,77	
	Freguesia de Fornos	118.344,76	
	Freguesia de Magrelos	27.938,77	
	Freguesia de Manhuncelos	26.466,88	
	Freguesia de Maureles	30.282,55	
	Freguesia de Paços de Gaiolo	20.734,04	
	Freguesia de Paredes de Viadores	50.005,87	
	Freguesia de Penhalonga	94.552,98	
	Freguesia de Rio de Galinhas	62.843,78	
	Freguesia de Rosém	2.312,15	
	Freguesia de S. Isidoro	23.839,78	
	Freguesia de S. Lourenço do Douro	44.255,63	
	Freguesia de S. Nicolau	12.422,46	
	Freguesia de Sande	82.172,16	
	Freguesia de Soalhões	141.796,66	
	Freguesia de Sobretâmega	44.353,82	
	Freguesia de Tabuado	61.975,14	
	Freguesia de Toutosa	27.336,18	
	Freguesia de Tuílas	128.559,92	
	Freguesia de Várzea de Ovelha e Aliviada	29.527,84	
	Freguesia de Várzea do Douro	78.498,51	
	Freguesia de Vila Boa de Quires	134.035,79	
	Freguesia de Vila Boa do Bispo	146.972,52	
	Freguesia do Freixo	34.919,12	
	Freguesia do Torrão	37.234,03	
	Futebol Clube de Aliviada	2.520,00	



Transferências Correntes Concedidas para 2011

Município de Marco de Canaveses

(designação da autarquia local)

Ano: 2011
(unidade: €)

Disposições Legais	Entidade	Valor	Observações
	Futebol Clube de Alpendurada	38.563,50	
	Futebol Clube de Paços de Gaiolo	6.523,00	
	Futebol Clube de Vila Boa de Quires	5.288,00	
	Gabriela Maria Queirós Pinto Pereira	50,00	
	Germana Jesus Pinto Vieira	25,00	
	Gina Madalena Carneiro Moreira Nunes	25,00	
	Gina Maria Pereira Araujo	50,00	
	Ginásio Clube de Alpendorada	13.700,00	
	Gisela Goreta do Carmo Vasconcelos	25,00	
	Glicia Regina Barreto Souza Guimarães	50,00	
	Glória Vieira Monteiro	50,00	
	Graça das Dores de Sousa Moreira	25,00	
	Gracinda Manuela Ribeiro Peixoto	25,00	
	Gracinda Paula Pereira Marques	50,00	
	Gracinda Teixeira Soares	50,00	
	Grupo Columbófilo do Marco	500,00	
	Grupo Cultural e Desportivo de Gouveia	750,00	
	Grupo de Danças e Cantares de S.Martinho de Sande	400,00	
	Grupo Desportivo da Livração	6.027,50	
	Grupo Desportivo de Magrelos	3.622,50	
	Grupo Desportivo de Penha Longa	500,00	
	Grupo Desportivo e Recreativo de Soalhões	4.742,50	
	Grupo Desportivo Fóz do Tâmega	3.583,00	
	HÉLDER ILÍDIO VIEIRA FERRAZ	25,00	
	Heider Manuel Pinto Nogueira	50,00	
	Helena de Fátima Pinto Monteiro Pinheiro	100,00	
	Helena Ferreira Monteiro	100,00	
	Helena Isabel Pereira Mendes	50,00	
	Helena Josefina Sousa Madureira	50,00	
	Helena Manuela da Rocha Oliveira	25,00	
	Helena Maria Barros Monteiro	25,00	
	Helena Maria da Silva Moreira	50,00	



Transferências Correntes Concedidas para 2011

Município de Marco de Canaveses

(designação da autarquia local)

Ano: 2011
(unidade: €)

Disposições Legais	Entidade	Valor	Observações
	Helena Maria Pereira Nogueira	25,00	
	Helena Maria Pinto Moreira	50,00	
	Helena Maria Silva Correia	50,00	
	Helena Paula da Silva Ribeiro	100,00	
	Helena Pinto Monteiro	50,00	
	Helena Sofia Teixeira Pinto	25,00	
	Helga Marina Cardoso Azevedo	50,00	
	Helia Maria Pinheiro Pinto	50,00	
	Henrique de Jesus Carvalho da Silva	50,00	
	Hermínia Manuela Alves Pereira	50,00	
	Hoquei Clube do Marco	25.518,00	
	Idalina Maria Pinto Ferras Luis	50,00	
	Ilda de Fátima Moreira Teixeira	25,00	
	Ilda dos Prazeres Ferreira Vieira	50,00	
	Ilda Paulo Teixeira Ribeiro	50,00	
	Ildeberta maria Monteiro Pereira	50,00	
	Ilidia Margarida Nunes Luís de Sousa	25,00	
	Ilidia Susana Varziela Coelho	25,00	
	Inês Fernanda Valente Pereira de Barros	50,00	
	International Association For Intercultural Education	1.500,00	
	Iola da Conceição Freitas Silva	25,00	
	Isabel Alexandra Soares Queiros	50,00	
	Isabel Cristina Correia Silva	50,00	
	Isabel Cristina Ferreira Vasconcelos	25,00	
	Isabel da Conceição Mota Peres Soares	25,00	
	ISABEL DA GLORIA DA MOTA RIBEIRO	50,00	
	Isabel das Dores Oliveira Barbosa	50,00	
	Isabel Fernanda Azevedo Martinho Silva	50,00	
	Isabel Maria Alves Vieira	25,00	
	Isabel Maria Andrade Oliveira Pinto	25,00	
	Isabel Maria da Silva Soares	50,00	
	Isabel Maria de Castro Vieira Cardoso	50,00	



Transferências Correntes Concedidas para 2011

Município de Marco de Canaveses

(designação da autarquia local)

Ano: 2011
(unidade: €)

Disposições Legais	Entidade	Valor	Observações
	Isabel Maria de Jesus Martins Vieira	50,00	
	Isabel Maria de Sousa Moreira	25,00	
	Isabel Maria de Sousa Teixeira	50,00	
	Isabel Maria Gonçalves da Silva Alves	50,00	
	Isabel Maria Pereira Bento Monteiro	50,00	
	Isabel Maria Quintas Pereira	50,00	
	Isabel Maria Ribeiro Sousa	50,00	
	Isabel Paiva Teixeira	25,00	
	Isabel Patricia Cardoso Carneiro	50,00	
	Isabel Susana Pinheiro Pinto	50,00	
	Isabel Veronica Pereira de Sousa Maia	50,00	
	Isabela Joaquina da Silva Pinheiro Sousa	25,00	
	Isaura Conceição Pereira Ribeiro	50,00	
	Isaura Cristina Ferras Baldaia Queirós	25,00	
	Isaura Vieira Pinto Rangel	50,00	
	Ivone Cristina Vilela Leite	50,00	
	Ivone Liliana Domingues Campota	50,00	
	Jacinta Cristina Pinto da Costa	25,00	
	Jacinta Manuela de Queirós Mendes	25,00	
	Jacinta Maria Monteiro Moreira	25,00	
	JACINTA MARIA MONTEIRO TEIXEIRA	50,00	
	Jacinta Maria Soares de Sousa Madureira	50,00	
	Jeane Lima	50,00	
	Jlia Fangwen	25,00	
	Joana Claudia Teixeira de Sousa	100,00	
	Joana Isabel Teixeira Ribeiro	50,00	
	Joana Mafalda Diogo Sequeira Verissimo	50,00	
	João Adão Vieira Ferreira	25,00	
	Joaq Belmiro M.Nogueira	50,00	
	Joaquim Caetano Silva Guimaraes	50,00	
	Joaquim de Brito Sa Monteiro Vieira	50,00	
	Joaquim Moreira	50,00	

Transferências Correntes Concedidas para 2011

Município de Marco de Canaveses

(designação da autarquia local)

Ano: 2011
(unidade: €)

Disposições Legais	Entidade	Valor	Observações
	Joaquim Moura da Silva Morais	25,00	
	Joaquina da Conceição Fernandes Caetano	50,00	
	Joaquina Maria Carneiro Vieira	25,00	
	Jorge Manuel Cruz Vieira	25,00	
	Jorge Pinto Ferraz	25,00	
	José António Silva	25,00	
	José Augusto Machado Queirós Santana	25,00	
	José Ferraz Teixeira	25,00	
	José Ferreira Fidalgo	25,00	
	Jose Joaquim Soares Vieira	50,00	
	JOSÉ LUIS VIEIRA MAGALHÃES	25,00	
	Jose Manuel Barbosa Campos	25,00	
	José Manuel da Silva Rocha	50,00	
	Jose Manuel Vieira Vaz	25,00	
	Jose Maria Vieira Maximo	25,00	
	José Miguel Caetano Pereira	25,00	
	Jose Silva Soares	50,00	
	Josefa Maria Lima Madureira	50,00	
	JOSEFA ROSA CARNEIRO PEIXOTO	25,00	
	Josefina Maria Alves Moreira Teixeira	25,00	
	Julia Cristina Monteiro Pinto Ribeiro	25,00	
	JULIA CRISTINA PINTO SOUSA	25,00	
	Julia da Silva Magalhães	50,00	
	Julia Fernanda Moreira Luis	50,00	
	Júlia Susana Leitão Teixeira	50,00	
	Lasalete Conceição Ribeiro Pereira Vieira	25,00	
	Lasalete Emilia de Sousa Teixeira	25,00	
	Lasalete Maria Silva Teixeira	25,00	
	Lassalet Leonor Peixoto Pereira	50,00	
	Laura Cristina Lopes Seabra	25,00	
	Laura Cristina Pereira Azevedo	50,00	
	LAURA DE JESUS SOUSA MARQUES BARREIRAS	25,00	



Transferências Correntes Concedidas para 2011

Município de Marco de Canaveses

(designação de autarquia local)

Ano: 2011
(unidade: €)

Disposições Legais	Entidade	Valor	Observações
	Laura Fernanda Ferreira cardoso Soares	50,00	
	Laura Maria da Silva Pereira	50,00	
	Laura Maria Ferraz Pinto	50,00	
	Laura Maria Magalhães Teixeira	50,00	
	Laura Maria Pinto Moreira	25,00	
	Laurinda da Conceição Rocha Barros	25,00	
	Laurinda de Jesus Cardoso	50,00	
	Laurinda Leonor teixeira de Sousa Oliveira	50,00	
	Laurinda Maria da Silva Pinto Neves	50,00	
	Leandra José Ferreira Teixeira	50,00	
	Licinia Manuela Monteiro da Rocha Pinto	25,00	
	Lidia Benicia Andrade Proença	100,00	
	Lidia Cristina Baldaia Pinto	25,00	
	Lidia Maria Magalhães Teixeira	50,00	
	LIDIA VERÓNICA MENDES MONTEIRO	50,00	
	Liliana Catia Barbosa da Silva	50,00	
	Liliana Clara Pereira Barbosa	50,00	
	Liliana Filipa Moreira da Silva	50,00	
	Liliana Márcia Madureira de Sousa	50,00	
	Liliana Paiva Mendes	50,00	
	Liliana Raquel Rodrigues Esteves	50,00	
	Liliana Sara Freitas Cardoso	25,00	
	Liliana Vieira da Silva	50,00	
	LIMFA - Liga Marcoense de Futebol Amador	6.000,00	
	Lina Augusta Marques Magalhães	25,00	
	LINA MANUELA DA COSTA PINTO	100,00	
	Liseta Maria de Sousa Cardoso	50,00	
	Livia Vieira Assis	100,00	
	LÚCIA ALBERTA PEREIRA SOARES	50,00	
	Lucia Cristina Pereira Pinheiro	25,00	
	Lucia da Conceição Teixeira de Sousa	50,00	
	Lucia de Fátima Magalhães Pinto Cunha	25,00	



Transferências Correntes Concedidas para 2011

Município de Marco de Canaveses

(designação da autarquia local)

Ano: 2011
(unidade: €)

Disposições Legais	Entidade	Valor	Observações
	LUCIA MANUELA DA SILVA FREITAS ROCHA	25,00	
	Lucia Maria da Silva Vieira	25,00	
	Luciana Bessa Moreira	50,00	
	Luciana Maria de Sousa Cardoso	25,00	
	Luciana Sofia dos Santos Neves	25,00	
	Lucilia Alexandrina Ferreira Moreira	25,00	
	Lucinda Machado Mendes	25,00	
	Lucinda Manuela de Almeida e Silva	25,00	
	Lucinda Manuela Pinto Pereira	50,00	
	Lucinda Maria Correia Moreira	50,00	
	Lucinda Maria Madureira Almeida	50,00	
	Lucinda Rita Pinto Teixeira	25,00	
	Lucinda Susana de Sousa Colaço	25,00	
	LUIS DE FREITAS LOPES	50,00	
	Luis do Carmo Estácio Marques	50,00	
	LUÍS MARIA SAMPAIO DE MAGALHÃES MOTA	50,00	
	Luisa Alexandra Cardoso Pinto	50,00	
	Luisa Conceição Pereira Vieira Sousa	50,00	
	Luisa Fernanda Pinto Teixeira	50,00	
	Luisa Manuela Pacheco de Sousa	50,00	
	LUISA MARIA JESUS NOGUEIRA	25,00	
	LUISA MARIA MONTEIRO TEIXEIRA	50,00	
	Luisa Maria Pereira de Azevedo	25,00	
	Luisa Maria Severino da Silva	50,00	
	Luisa Maria Vieira de Moura	50,00	
	Luisa Maria Vieira Rodrigues	50,00	
	Luísa Marisa Couto Duarte	25,00	
	Lurdes da Conceição Correia Pinto Ferreira	25,00	
	Lurdes da Conceição Pinto Nunes	50,00	
	Lurdes da Conceição Ribeiro Aguiar	50,00	
	Lurdes de Fatima de Sousa Teixeira Marques	25,00	
	Lurdes Paula Andrade Leitão	25,00	



Transferências Correntes Concedidas para 2011

Município de Marco de Canaveses

(designação da autarquia local)

Ano: 2011
(unidade: €)

Disposições Legais	Entidade	Valor	Observações
	Lyudmyla Izotov	50,00	
	Madalena Maria Teixeira de Queirós	50,00	
	Manuel Antonio M. Vieira	25,00	
	Manuel Antonio Machado Monteiro	25,00	
	Manuel Antonio S. Moreira	25,00	
	MANUEL FERNANDO MONTEIRO SILVA	50,00	
	MANUEL SOARES MONTEIRO	50,00	
	Manuela Adelaide Magalhaes Barbosa	50,00	
	Manuela Angélica Magalhães Monteiro	50,00	
	Manuela Cidália Pereira Moreira	25,00	
	Manuela Conceição Couto Duarte	25,00	
	Manuela da Conceição Correia Pinto	50,00	
	Manuela da Conceição Morais Coulinho	50,00	
	Manuela da Conceição Pinheiro da Silva	25,00	
	Manuela Maria Monteiro Carvalho	50,00	
	Manuela Rosa Madureira Soares	100,00	
	Manuela Sofia Nunes Fernandes	25,00	
	Manuela Vieira Martins	50,00	
	Marcia Gabriela Pereira Lopes Mezia	50,00	
	Marco António de Sousa Pereira	50,00	
	Margariada Vieira Pinto	25,00	
	MARGARIDA ALEXANDRA DINIS AMORIM VASCONCELOS	50,00	
	Margarida Amélia de Jesus Teixeira	50,00	
	Margarida Caetano Soares	25,00	
	Margarida Celeste Magalhães Barbosa	25,00	
	Margarida de Fatima de Magalhães Teixeira	50,00	
	Margarida de Sousa Pinto	100,00	
	Margarida Fernanda Moreira Cruz	25,00	
	Margarida Fernanda Pereira da Silva	50,00	
	Margarida Isabel OLIVEIRA Freitas	25,00	
	Margarida Manuela Carmo e Silva	50,00	
	Margarida Manuela Leitão Pereira	50,00	



Transferências Correntes Concedidas para 2011

Município de Marco de Canaveses

(designação da autarquia local)

Ano: 2011
(unidade: €)

Disposições Legais	Entidade	Valor	Observações
	Margarida Maria Dias da Silva Madureira	25,00	
	Margarida Maria Sousa Pinto Vilela	50,00	
	Margarida Maria Vieira Monteiro	75,00	
	Margarida Marisa Oliveira da Silva	50,00	
	Margarida Moreira Carneiro	25,00	
	MARGARIDA NUNES DE ALMEIDA	50,00	
	Margarida Paula Moreira Oliveira	25,00	
	Margarida Ribeiro Magalhães	50,00	
	Margarida Rosa Moreira Pereira Guedes	50,00	
	MARIA DO ROSÁRIO LOUREIRO MAGALHÃES	50,00	
	Maria Adelaide Alves Pereira	50,00	
	MARIA ADELAIDE DA COSTA VIEIRA	50,00	
	Maria Adelaide de Oliveira Monteiro	50,00	
	Maria Adelaide Guedes Teixeira Aguiar	100,00	
	Maria Adelaide Monteiro Carneiro	100,00	
	Maria Adelaide Oliveira Monteiro	50,00	
	Maria Adelaide Peixoto da Silva	50,00	
	Maria Adelaide Pinto Barbosa	25,00	
	Maria Adelaide Pinto Ribeiro	50,00	
	Maria Adelaide Quéiros Marinho	25,00	
	Maria Adelaide Teixeira Lopes	25,00	
	Maria Adelia da Silva Morais Ferreira	50,00	
	Maria Adélia Monteiro Coelho	25,00	
	Maria Adozinda Teixeira Moreira	50,00	
	MARIA ALEXANDRINA SILVA PEREIRA	25,00	
	Maria Alexandrina Teixeira de Melo	25,00	
	MARIA ALEXANDRINA TEIXEIRA MORAIS	25,00	
	Maria Alice Almeida Moreira	25,00	
	Maria Alice Castro Couto	25,00	
	Maria Alice da Silva Pinheiro Coutinho	25,00	
	Maria Alice de Andrade Monteiro Teixeira	50,00	
	Maria Alice de Quéiros Pinto	25,00	



Transferências Correntes Concedidas para 2011

Município de Marco de Canaveses

(designação da autarquia local)

Ano: 2011
(unidade: €)

Disposições Legais	Entidade	Valor	Observações
	Maria Alice Ferreira Silveira	50,00	
	MARIA ALICE FREIXO E SOUSA MONTEIRO	50,00	
	Maria Alice Madureira do Couto	25,00	
	Maria Alice Mendes Almeida	25,00	
	MARIA ALICE OLIVEIRA CERQUEIRA	25,00	
	Maria Alice Pinto Madureira de Sousa	50,00	
	Maria Alice Ribeiro Freitas	25,00	
	Maria Alice Teixeira Madureira	25,00	
	Maria Alice Teixeira Pinto	50,00	
	Maria Almira Azevedo Ribeiro	50,00	
	Maria Altina Ferreira	100,00	
	Maria Alzira da Costa Ferreira	25,00	
	Maria Alzira de Sousa Monteiro	50,00	
	Maria Alzira Vieira de Moura	25,00	
	Maria Amália Teixeira Soares	25,00	
	Maria Amélia Aragão Vieira	25,00	
	Maria Amélia Azevedo de Sousa	50,00	
	Maria Amélia Baldaia Pinto Moreira	50,00	
	Maria Amélia Correia de Sousa Bras	25,00	
	Maria Amélia da Rocha Pereira	50,00	
	Maria Amélia da Silva Costa	50,00	
	Maria Amélia Leal Teixeira	100,00	
	Maria Amélia Monteiro de Araujo	25,00	
	Maria Amélia Nunes de Sousa Moreira	50,00	
	Maria Amélia Oliveira Silva	50,00	
	Maria Amélia Silva Fernandes Pinheiro	50,00	
	Maria Amélia Soares da Rocha	25,00	
	Maria Amélia Vasconcelos	50,00	
	Maria Amélia Vasconcelos de Almeida	50,00	
	Maria Ana Pereira Leitão	50,00	
	Maria Angelina Madureira Cerqueira	50,00	
	Maria Antónia da Silva Ribeiro	50,00	



Transferências Correntes Concedidas para 2011

Município de Marco de Canaveses

(designação da autarquia local)

Ano: 2011
(unidade: €)

Disposições Legais	Entidade	Valor	Observações
	Maria Antónia Mendes da Silva	25,00	
	Maria Antónia Nogueira Teixeira	25,00	
	Maria Antónia Sousa Ferreira	25,00	
	Maria António Correia de Magalhães	50,00	
	Maria Arlinda Ferreira da Silva	50,00	
	Maria Arlinda Monteiro Pereira Silva	50,00	
	Maria Armanda da Silva Madureira	25,00	
	Maria Armanda Pereira Nogueira	50,00	
	Maria Armanda Saraiva Pinto da Silva	25,00	
	Maria Arminda Vieira Carneiro Ferreira	25,00	
	Maria Ascensão Pontes Andrade	50,00	
	Maria Ascensão Reis Cerqueira	50,00	
	Maria Assunção Silva de Sousa	50,00	
	Maria Assunção Teixeira Pinto	50,00	
	Maria Augusta Correia Da Silva	50,00	
	Maria Augusta Marques Almeida	50,00	
	Maria Augusta Oliveira da Silva	50,00	
	Maria Augusta Oliveira Pereira	25,00	
	Maria Augusta Pereira Monteiro da Silva	50,00	
	MARIA AUGUSTA RIBEIRO CORREIA REBELO	50,00	
	Maria Augusta Vieira Rodrigues	50,00	
	Maria Aurora Jesus Azevedo	50,00	
	Maria Bernardete dos Santos Ferreira	25,00	
	Maria Blandina Teiga Rebelo	25,00	
	Maria Blandina Vieira Teixeira	25,00	
	Maria Branca Teixeira Macedo	50,00	
	Maria Cândida Oliveira Alves	25,00	
	Maria Cândida Pereira	50,00	
	Maria Cândida Teixeira Silva Magalhães	50,00	
	Maria Carla Nogueira Pereira	25,00	
	Maria Carlota Nogueira Pinto	50,00	
	Maria Celeste da Rocha Madureira Carneiro	50,00	



Transferências Correntes Concedidas para 2011

Município de Marco de Canaveses

(designação da autarquia local)

Ano: 2011
(unidade: €)

Disposições Legais	Entidade	Valor	Observações
	Maria Celeste Ferras de Azeredo	50,00	
	Maria Celeste Lopes Moreira	50,00	
	Maria Celeste Magalhães Teixeira	50,00	
	Maria Celeste Marques da Rocha	25,00	
	Maria Celeste Pereira Marques	50,00	
	Maria Celeste Rocha Pinto	25,00	
	Maria Celeste Sousa Silva	50,00	
	Maria Celeste Vieira de Sousa	25,00	
	Maria Celia Pinto de Sousa	50,00	
	Maria Ceu Pereira Silva	50,00	
	Maria Cidália Teixeira	25,00	
	Maria Clara Barros Ribeiro Soares	50,00	
	Maria Clara Coelho Silva	50,00	
	Maria Clara Pereira Magalhães Nunes	50,00	
	Maria Claudina Pinto da Silva Lima Freitas	50,00	
	Maria Conceição Barbosa Nunes	25,00	
	Maria Conceição Costa Vieira	50,00	
	Maria Conceição Magalhaes Ribeiro	50,00	
	Maria Conceição Nogueira	50,00	
	Maria Conceição Oliveira Magalhães Ferraz	50,00	
	Maria Conceição Pereira	25,00	
	Maria Conceição Vieira Verissimo	25,00	
	Maria Constança Vieira Soares Ferreira	50,00	
	Maria Cristalina Martins Soares	50,00	
	MARIA CRISTINA BRAS VIEIRA	50,00	
	Maria Cristina Monteiro Sousa Madureira	25,00	
	Maria Cristina Moreira Correia	50,00	
	MARIA CRISTINA PINHEIRO DA SILVA	50,00	
	Maria Cristina Silva Nunes	50,00	
	Maria Cristina Soares Fernandes	50,00	
	Maria Cristina Sousa da Silva	50,00	
	MARIA CRISTINA TEIXEIRA MONTEIRO	50,00	

Transferências Correntes Concedidas para 2011

Município de Marco de Canaveses

(designação da autarquia local)

Ano: 2011
(unidade: €)

Disposições Legais	Entidade	Valor	Observações
	Maria da Ascensão Pinto Teixeira	25,00	
	Maria da Assunção Vasconcelos Ferreira	50,00	
	MARIA DA CONCEIÇÃO BARBOSA RIBEIRO	25,00	
	Maria da Conceição Cerqueira Marinho	25,00	
	MARIA DA CONCEIÇÃO COELHO RIBEIRO	50,00	
	Maria da Conceição da Silva Santos	25,00	
	Maria da Conceição da Silva Venâncio	25,00	
	Maria da Conceição de Sousa e Melo	25,00	
	Maria da Conceição de Sousa Pinheiro	25,00	
	Maria da Conceição de Sousa Pinto	50,00	
	Maria da Conceição Ferreira Pinto	50,00	
	Maria da Conceição Guedes de Sousa	50,00	
	Maria da Conceição Jesus Aguiar Azevedo	25,00	
	Maria da Conceição Leitão Ferreira	25,00	
	Maria da Conceição Monteiro Marques	50,00	
	Maria da Conceição Monteiro Mendes	25,00	
	Maria da Conceição Morais dos Santos	50,00	
	Maria da Conceição Moreira Borges	25,00	
	Maria da Conceição Moreira Caetano	25,00	
	Maria da Conceição Moreira da Silva	25,00	
	Maria da Conceição Moreira Silva Monteiro	50,00	
	Maria da Conceição Oliveira Soares	50,00	
	Maria da Conceição Pereira Monteiro	50,00	
	Maria da Conceição Pereira Nogueira	50,00	
	Maria da Conceição Pinheiro Almeida	25,00	
	Maria da Conceição Pinto Silva	50,00	
	Maria da Conceição Ribeiro Jesus Freitas	25,00	
	Maria da Conceição Rodrigues Pinto	50,00	
	Maria da Conceição Vieira	25,00	
	MARIA DA CONCEIÇÃO VIEIRA	50,00	
	Maria da Conceição Vieira Figueiredo Santos	50,00	
	Maria da Conceição Vieira Pinto	25,00	



Transferências Correntes Concedidas para 2011

Município de Marco de Canaveses

(designação da autarquia local)

Ano: 2011

(unidade: €)

Disposições Legais	Entidade	Valor	Observações
	Maria da Dores Fernandes Dias Barbosa	25,00	
	Maria da Glória da Costa Vieira	50,00	
	Maria da Glória da Silva Rebelo Mendes	50,00	
	Maria da Glória de Sousa Pereira	25,00	
	MARIA DA GLORIA GONCALVES SOARES	50,00	
	Maria da Glória Mota Azevedo	25,00	
	Maria da Glória Pereira Monteiro	50,00	
	MARIA DA GLÓRIA PEREIRA MONTEIRO	50,00	
	Maria da Glória Pereira Teixeira	50,00	
	Maria da Graça Castro Couto	25,00	
	Maria da Graça de Magalhães Pinto	25,00	
	Maria da Graça Magalhães Martins	50,00	
	Maria da Graça Marques de Magalhães	25,00	
	Maria da Graça Mendes Aguiar da Silva	25,00	
	Maria da Graça Mendes Magalhães	25,00	
	Maria da Graça Moreira Mendes	50,00	
	Maria da Graça Pereira Monteiro Almeida	25,00	
	Maria da Graça Pereira Teixeira	50,00	
	MARIA DA LUZ BARROS VIEIRA	100,00	
	Maria da Luz da Rocha Baião	50,00	
	Maria da Luz de Jesus Vieira Pinto	50,00	
	Maria da Luz Vieira Pinheiro	50,00	
	Maria da Natividade Azevedo Mendes	50,00	
	Maria da Rosário Pinto Pereira	25,00	
	Maria da Soledade Teixeira	50,00	
	Maria das Dores Baptista Vieira Antunes	50,00	
	Maria das Dores da Silva Moura	50,00	
	Maria das Dores Mendes Correia	50,00	
	Maria de Fátima Almeida da Silva	50,00	
	Maria de Fatima Azevedo Teixeira	25,00	
	Maria de Fátima Barbosa de Azevedo	50,00	
	Maria de Fatima Cardoso da Cunha	25,00	



Transferências Correntes Concedidas para 2011

Município de Marco de Canaveses

(designação da autarquia local)

Ano: 2011
(unidade: €)

Disposições Legais	Entidade	Valor	Observações
	Maria de Fátima Carneiro Moreira	50,00	
	Maria de Fátima Castro da Silva	50,00	
	MARIA DE FATIMA COUTO BRÁS	25,00	
	Maria de Fátima da Mota Nogueira Mendes	25,00	
	Maria de Fátima da Mota Pereira	25,00	
	MARIA DE FÁTIMA DA SILVA PINTO	25,00	
	Maria de Fátima da Silva Vieira	50,00	
	Maria de Fátima de Sousa Pereira	25,00	
	Maria de Fátima Ferreira da Silva Correia	100,00	
	MARIA DE FATIMA LEITÃO DO COUTO	25,00	
	MARIA DE FÁTIMA MAGALHÃES PACHECO	50,00	
	Maria de Fatima Marques Teixeira	50,00	
	Maria de Fátima Monteiro da Silva	50,00	
	Maria de Fatima Monteiro Freitas	50,00	
	Maria de Fatima Monteiro Pinto	50,00	
	Maria de Fatima Moreira Colaço Costa	50,00	
	Maria de Fátima Moreira de Andrade Ferreira	25,00	
	Maria de Fatima Moreira de Barros	25,00	
	Maria de Fátima Moreira Ribeiro	25,00	
	Maria de Fátima Moreira Soares	25,00	
	Maria de Fatima Moreira Vieira Pinto	50,00	
	Maria de Fátima Nogueira de Sousa	50,00	
	Maria de Fátima Nogueira Ferreira	50,00	
	Maria de Fatima Peixoto Caetano	50,00	
	Maria de Fátima Pereira Couto	25,00	
	Maria de Fátima Pereira da Silva	50,00	
	MARIA DE FÁTIMA PEREIRA DE OLIVEIRA	50,00	
	Maria de Fátima Pereira Madureira	50,00	
	MARIA DE FÁTIMA PEREIRA PINTO	25,00	
	Maria de Fátima Pereira Ribeiro Barros	25,00	
	Maria de Fatima Pinheiro Moreira	25,00	
	Maria de Fátima Pinto Alves Moura	50,00	



Transferências Correntes Concedidas para 2011

Município de Marco de Canaveses

(designação da autarquia local)

Ano: 2011
(unidade: €)

Disposições Legais	Entidade	Valor	Observações
	Maria de Fatima Pinto de Sousa	50,00	
	Maria de Fátima Pinto Vieira	50,00	
	Maria de Fátima Reis Fernandes Dias Santos	50,00	
	MARIA DE FATIMA RIBEIRO MONTEIRO	50,00	
	Maria de Fátima Ribeiro Pereira	25,00	
	MARIA DE FÁTIMA RIBEIRO PINTO	100,00	
	Maria de Fatima Ribeiro Teixeira	50,00	
	Maria de Fátima Silva Monteiro	50,00	
	Maria de Fátima Soares Pereira de Melo	25,00	
	MARIA DE FÁTIMA SOUSA PEREIRA FERREIRA	50,00	
	Maria de Fátima Teixeira Monteiro	50,00	
	Maria de Fátima Teixeira Pereira	25,00	
	Maria de Fátima Valente Madureira	50,00	
	Maria de Fatima Varziela Machado	100,00	
	Maria de Fátima Vieira	25,00	
	MARIA DE FATIMA VIEIRA AZEVEDO	25,00	
	Maria de Fatima Vieira da Silva	50,00	
	Maria de Fatima Vieira Pinheiro	25,00	
	Maria de Fatima Vieira Silva	25,00	
	Maria de Fátima Vieira Soares	25,00	
	Maria de Lasalete Soares Ferreira	25,00	
	MARIA DE LASSALETE VIEIRA DA SILVA	25,00	
	MARIA DE LOURDES AGUIAR DA SILVA	50,00	
	Maria de Lurdes Alves Pereira	50,00	
	Maria de Lurdes Alves Pinto	50,00	
	Maria de Lurdes Azevedo Pinheiro	50,00	
	Maria de Lurdes Baldaia Pinto Ribeiro	25,00	
	Maria de Lurdes Barbosa Nogueira	25,00	
	Maria de Lurdes Caetano da Rocha	50,00	
	Maria de Lurdes Carvalho da Silva Pinto	25,00	
	Maria de Lurdes Couto Vieira	50,00	
	Maria de Lurdes da Silva Bento Reis	50,00	



Transferências Correntes Concedidas para 2011

Município de Marco de Canaveses

(designação da autarquia local)

Ano: 2011
(unidade: €)

Disposições Legais	Entidade	Valor	Observações
	Maria de Lurdes da Silva Ribeiro	50,00	
	Maria de Lurdes da Silva Soares	50,00	
	Maria de Lurdes de Oliveira Caetano Barros	50,00	
	MARIA DE LURDES MENDES JANEIRO	25,00	
	Maria de Lurdes Mendes Vieira	25,00	
	Maria de Lurdes Monteiro Ferreira	50,00	
	Maria de Lurdes Paiva De Castro Sousa	50,00	
	Maria de Lurdes Pereira Nunes	50,00	
	Maria de Lurdes Pereira Pinto Vieira	25,00	
	Maria de Lurdes Pereira Rodrigues	50,00	
	Maria de Lurdes Queirós Ferras Marques	50,00	
	Maria de Lurdes Rocha Baião	25,00	
	Maria de Lurdes Sousa Ferraz	50,00	
	Maria de Lurdes Teixeira Ribeiro Magalhães	50,00	
	Maria de Lurdes Verissimo Coelho	25,00	
	Maria de Lurdes Vieira Silva Cardoso	50,00	
	Maria Deolinda Pinto Moreira	150,00	
	Maria Dina da Cunha Ferreira	50,00	
	Maria do Carmo Ferreira Antunes	25,00	
	Maria do Carmo Magalhães Martins	50,00	
	MARIA DO CARMO MENDES MOREIRA	50,00	
	Maria do Carmo Pinto Caetano	25,00	
	Maria do Carmo Pinto Moreira	25,00	
	Maria do Carmo Queiros Coutinho	50,00	
	MARIA DO CARMO RIBEIRO PINTO	50,00	
	Maria do Carmo Ribeiro Queiros Teixeira	50,00	
	Maria do Carmo Teixeira de Almeida	50,00	
	Maria do Ceu de Madureira Pinheiro	25,00	
	MARIA DO CÉU MENDES FERNANDES	50,00	
	Maria do Céu Pinto de Carvalho	50,00	
	Maria do Céu Pinto do Couto	25,00	
	Maria do Ceu Rodrigues da Rocha	50,00	



Transferências Correntes Concedidas para 2011

Município de Marco de Canaveses

(designação da autarquia local)

Ano: 2011
(unidade: €)

Disposições Legais	Entidade	Valor	Observações
	Maria do Ceu Silva Pinto	25,00	
	Maria do Céu Silva Pinto	50,00	
	Maria do Céu Sousa	25,00	
	Maria do Rosário de Madureira Antunes	25,00	
	Maria Dolores Sousa Pinto Couto	50,00	
	Maria dos Anjos Correia Pinto Silva	50,00	
	Maria dos Anjos Torres Cerqueira Dias	50,00	
	Maria dos Remédios Silva Guimarães	50,00	
	Maria Elisa Moreira Pinto	50,00	
	Maria Elisabete de Jesus Martins	100,00	
	Maria Elisabete de Moura Pinheiro	50,00	
	Maria Elisabete Ferreira Azevedo	25,00	
	Maria Elisabete Pereira Alves	50,00	
	Maria Elisabete Pereira Barbosa	25,00	
	Maria Elisabete Pereira Moreira	25,00	
	Maria Elisabete Pinto Oliveira Coutinho	25,00	
	Maria Elisabete Ribeiro Pinto Serra	50,00	
	Maria Elisabete Soares Madureira	50,00	
	Maria Elisabete Andrade da Silva	25,00	
	MARIA EMILIA ALMEIDA FERREIRA SOARES	50,00	
	Maria Emilia Babo Teixeira Marques	100,00	
	Maria Emilia da Silva Rebelo Madureira	50,00	
	Maria Emilia de Sousa Magalhães	50,00	
	Maria Emilia Magalhães Teixeira	25,00	
	Maria Emilia Mendes Magalhães	50,00	
	Maria Emilia Moreira	25,00	
	Maria Emilia Nogueira Pinto	100,00	
	Maria Emilia Pereira Barros	50,00	
	Maria Emilia Pereira Correia	50,00	
	Maria Emilia Pereira Monteiro	25,00	
	Maria Emilia Pereira Teixeira	50,00	
	MARIA EMILIA PINHEIRO	50,00	



Transferências Correntes Concedidas para 2011

Município de Marco de Canaveses

(designação da autarquia local)

Ano: 2011
(unidade: €)

Disposições Legais	Entidade	Valor	Observações
	Maria Emilia Pinheiro Monteiro	50,00	
	Maria Emilia Pinto Teixeira	50,00	
	Maria Emilia Silva Pinto	50,00	
	MARIA EMILIA TEIXEIRA MENDES	50,00	
	MARIA EMILIA VIEIRA MONTEIRO	50,00	
	Maria Encarnação Neto da Cunha Azevedo	25,00	
	Maria Ernestina da Silva Vieira Pereira	25,00	
	Maria Estela Pinto Monteiro	25,00	
	Maria Estela Soares Teixeira	50,00	
	Maria Ester Sousa Moura	100,00	
	Maria Estrela Pereira Sousa Ferreira	25,00	
	Maria Eugénia Jesus Rocha	50,00	
	Maria Eugénia Moreira	50,00	
	Maria Eva Vieira de Azevedo	100,00	
	Maria Fatima Jesus Caetano Fernandes	50,00	
	MARIA FATIMA MENDES FERREIRA SILVARES	25,00	
	Maria Fatima Pereira Soares	50,00	
	Maria Fatima Pinto Carneiro	50,00	
	Maria Fatima Silva Verissimo	25,00	
	Maria Fatima Soares Pinto	50,00	
	Maria Felisbela Moreira da Silva	100,00	
	Maria Felisbela Pinto da Costa	50,00	
	Maria Fernanda Andrade Ferreira Mota	50,00	
	Maria Fernanda Barbosa da Silva	50,00	
	Maria Fernanda Caetano Vieira	25,00	
	Maria Fernanda Cardoso Dias	25,00	
	Maria Fernanda Cardoso Vieira	25,00	
	Maria Fernanda da Silva Pinheiro	50,00	
	MARIA FERNANDA MAGALHÃES CUNHA	0,00	
	Maria Fernanda Moreira Sousa	50,00	
	Maria Fernanda Silva Vieira	50,00	
	Maria Fernanda teixeira Caetano	50,00	



Transferências Correntes Concedidas para 2011

Município de Marco de Canaveses

(designação da autarquia local)

Ano: 2011
(unidade: €)

Disposições Legais	Entidade	Valor	Observações
	Maria Fernanda Teixeira Novais	25,00	
	Maria Fernanda Vieira da Rocha	50,00	
	Maria Fernanda Vieira Pinheiro	25,00	
	Maria Fernanda Vieira Pinto	100,00	
	MARIA FERNANDA VIEIRA SILVA	50,00	
	MARIA FILOMENA TEIXEIRA SOUSA	25,00	
	Maria Florbela Barbosa Cardoso	100,00	
	Maria Florinda da Silva Soares	50,00	
	Maria Glória Alves Barbosa	25,00	
	MARIA GLÓRIA CARVALHO PINTO CARNEIRO	50,00	
	Maria Glória Marinho Monteiro	50,00	
	Maria Glória Moreira Costa	50,00	
	Maria Glória Silva Moreira	25,00	
	Maria Glória Sousa Magalhães	50,00	
	Maria Gorete Cardoso Moreira	25,00	
	Maria Gorete Ferreira	50,00	
	Maria Gorete Monteiro Magalhães	50,00	
	Maria Gorete Nogueira Pereira	25,00	
	Maria Goreti Valadares Ribeiro	25,00	
	Maria Graça Pereira Teixeira	50,00	
	Maria Graça Silva Soares	50,00	
	Maria Graciosa Ferreira Monteiro	50,00	
	Maria Graciosa Pereira Cerqueira	25,00	
	Maria Helena da Silva Correia	25,00	
	Maria Helena da Silva Fernandes Teixeira	25,00	
	Maria Helena da Silva Leitão	25,00	
	Maria Helena Ferreira de Andrade	25,00	
	Maria Helena Marques Nunes	50,00	
	Maria Helena Monteiro Soares Ribeiro	50,00	
	Maria Helena Mota Moreira Pinheiro	25,00	
	Maria Helena Nogueira Soares	50,00	
	Maria Helena Oliveira Almeida Silva	50,00	



Transferências Correntes Concedidas para 2011

Município de Marco de Canaveses

(designação da autarquia local)

Ano: 2011
(unidade: €)

Disposições Legais	Entidade	Valor	Observações
	Maria Helena Pinheiro Oliveira	25,00	
	MARIA HELENA PINTO RIBEIRO	50,00	
	MARIA HELENA VIEIRA CAETANO	50,00	
	Maria Helena Vieira Ribeiro	25,00	
	Maria Inês Pinto Monteiro	25,00	
	Maria Iolanda Fernandes Caetano	50,00	
	Maria Irene Carneiro Moreira	25,00	
	Maria Irene Gomes Leite	50,00	
	Maria Irene Pinto de Castro	50,00	
	Maria Irene Ribeiro Alves	100,00	
	Maria Irene Soares Gomes Moreira	50,00	
	Maria Isabel Cunha Ribeiro	25,00	
	Maria Isabel da Rocha Carneiro	50,00	
	Maria Isabel De Coutinho Araujo Alves	25,00	
	Maria Isabel de Jesus Couto	50,00	
	Maria Isabel de Sousa Almeida	50,00	
	Maria Isabel Pereira Magalhães	50,00	
	Maria Isabel Pinto Pereira	50,00	
	Maria Isabel Queirós Magalhães	100,00	
	Maria Isabel Serpa Almeida Teixeira	25,00	
	Maria Isabel Silva Teixeira Melo	50,00	
	Maria Isaura Almeida Teixeira	25,00	
	Maria Isaura Magalhães Barbosa	50,00	
	Maria Jacinta Monteiro Carvalho	50,00	
	MARIA JESUINA DA SILVA TEIXEIRA	50,00	
	Maria João Andrade Morais	25,00	
	Maria João Pinto Monteiro	50,00	
	Maria João Ribeiro Pinto	25,00	
	Maria Joaquina Correia Pinheiro Monteiro	50,00	
	Maria Joaquina da Silva Pinheiro Couto	25,00	
	Maria Joaquina Jesus Pereira	50,00	
	Maria Joaquina Jesus Teixeira	25,00	

Transferências Correntes Concedidas para 2011

Município de Marco de Canaveses

(designação da autarquia local)

Ano: 2011
(unidade: €)

Disposições Legais	Entidade	Valor	Observações
Maria Jose Alves Monteiro		25,00	
maria José Cabral Alves		50,00	
Maria José Carneiro Oliveira		50,00	
Maria José Carvalho Monteiro		25,00	
Maria José Couto Baldaia Vasconcelos		50,00	
Maria José Cunha Pinto		50,00	
MARIA JOSÉ DE SOUSA AZEVEDO		25,00	
Maria José de Sousa Teixeira		25,00	
Maria José Freitas Pereira		50,00	
Maria José Madureira Pinto		50,00	
Maria José Nogueira Pinto		100,00	
Maria José Pereira Marques Coutinho		25,00	
Maria José Pinto Pereira		50,00	
Maria José Queirós Ribeiro		25,00	
Maria José Reis		50,00	
Maria José Ribeiro Brás		25,00	
Maria José Soares Rocha		50,00	
Maria José Sousa Mendes Silva		50,00	
Maria Jose Teixeira Magalhaes		50,00	
Maria Julia Moreira Teixeira		50,00	
Maria La Salete Peixoto Carneiro		25,00	
Maria Lasalete Rocha Cardoso		50,00	
MARIA LAURINDA TEIXEIRA BAIÃO		25,00	
MARIA LAURINDA VIEIRA DA COSTA		50,00	
Maria Lenea Mendes Teixeira		25,00	
Maria Leonor Bernardo Vieira		25,00	
MARIA LEONOR DE JESUS AZEVEDO		25,00	
Maria Leonor Vieira de Castro		25,00	
Maria Lidia da Fonseca Madureira		50,00	
MARIA LÚCIA DE JESUS SEIXAS PORTELA		25,00	
Maria Lucia de Sousa Andrade		25,00	
Maria Lúcia Madureira Couto		25,00	



Transferências Correntes Concedidas para 2011

Município de Marco de Canaveses

(designação da autarquia local)

Ano: 2011
(unidade: €)

Disposições Legais	Entidade	Valor	Observações
	Maria Lúcia Pereira Alves Aguiar	50,00	
	Maria Lúcia Ribeiro Ferreira Morgado	50,00	
	Maria Luisa Almeida da Silva Ferreira	50,00	
	Maria Luisa Carneiro	25,00	
	Maria Luisa Coelho Moreira	25,00	
	MARIA LUISA COUTO PEREIRA	50,00	
	Maria Luisa da Silva Pinto	50,00	
	Maria Luisa Ferreira Vieira	50,00	
	Maria Luisa Madureira Carneiro	50,00	
	Maria Luisa Madureira Pereira	25,00	
	MARIA LUISA MELO PINTO	25,00	
	Maria Luisa Monteiro	50,00	
	Maria Luisa Oliveira Pereira	25,00	
	Maria Luisa Pacheco Teixeira	50,00	
	Maria Luisa Pereira Vieira Monteiro	50,00	
	Maria Luisa S. Pinheiro	50,00	
	Maria Lurdes Braga Silva Sousa	50,00	
	Maria Lurdes Carneiro Couto	25,00	
	Maria Lurdes Ferreira Matos Magalhães	25,00	
	Maria Lurdes Melo Pinto	25,00	
	Maria Lurdes Silva Marques	50,00	
	Maria Madalena Costa Pereira	25,00	
	Maria Madalena da Silva Teixeira	50,00	
	Maria Madalena da Silva Teixeira Nascimento	25,00	
	Maria Madalena Silva Leirão Correia	25,00	
	Maria Madalena Teixeira da Silva	50,00	
	Maria Manuela Abreu Valente	50,00	
	Maria Manuela Azevedo Almeida	50,00	
	Maria Manuela Carneiro Teixeira	50,00	
	Maria Manuela da Silva Soares	50,00	
	Maria Manuela de Almeida Araújo	25,00	
	Maria Manuela Ferreira Magalhães	200,00	



Transferências Correntes Concedidas para 2011

Município de Marco de Canaveses

(designação da autarquia local)

Ano: 2011
(unidade: €)

Disposições Legais	Entidade	Valor	Observações
	Maria Manuela Lopes Venâncio	50,00	
	Maria Manuela Madureira Vieira Ferreira	50,00	
	Maria Manuela Magalhães de Azevedo	25,00	
	Maria Manuela Mesquita Vieira	25,00	
	Maria Manuela Monteiro Pereira Silva	50,00	
	Maria Manuela Pereira Barros Monteiro	50,00	
	Maria Manuela Pereira Martelo	50,00	
	Maria Manuela Pereira Queiros	25,00	
	Maria Manuela Pinto Lino	25,00	
	Maria Manuela Pinto Soares	25,00	
	Maria Manuela Queirós Pinto Custódio	50,00	
	MARIA MANUELA RODRIGUES MONTEIRO	50,00	
	Maria Manuela Silva Fernandes	50,00	
	Maria Manuela Silva Pinto	50,00	
	Maria Manuela Soares de Almeida	25,00	
	Maria Manuela Soares de Sousa	50,00	
	Maria Manuela Soares Vieira	50,00	
	MARIA MANUELA SOARES VIEIRA	50,00	
	Maria Manuela Sousa Fernandes	25,00	
	MARIA MANUELA TEIXEIRA PEREIRA	25,00	
	Maria Manuela Vieira Pereira	25,00	
	Maria Manuela Vieira Soares Peixoto	25,00	
	Maria Marcelina Pereira da Silva	25,00	
	Maria Margarida Belchior Silva	50,00	
	Maria Margarida Carneiro Silva	25,00	
	Maria Margarida da Silva Madureira	25,00	
	Maria Margarida de Sousa Magalhães	50,00	
	Maria Margarida Mendes Ferreira Almeida	25,00	
	Maria Margarida Oliveira Ribeiro	50,00	
	Maria Margarida Pereira Gomes	25,00	
	Maria Margarida Silva Mota	25,00	
	Maria Margarida Vieira Ferraz Pereira	50,00	



Transferências Correntes Concedidas para 2011

Município de Marco de Canaveses

(designação da autarquia local)

Ano: 2011
(unidade: €)

Disposições Legais	Entidade	Valor	Observações
	Maria Margarida Vieira Monteiro	50,00	
	Maria Marques Rocha Pereira	50,00	
	Maria Matilde de Jesus Soares Caetano	50,00	
	Maria Natalia Mota de Sousa	25,00	
	Maria Natália Pinto Ribeiro	25,00	
	Maria Natalia Rocha Fernandes	100,00	
	Maria Natalina Pereira Bernardes	50,00	
	Maria Natividade Andrade Pereira	50,00	
	Maria Nazaré Cruz Ribeiro Santos	50,00	
	Maria Odete Campos Dias Teixeira	50,00	
	Maria Orlanda Teixeira de Sousa	25,00	
	Maria Otilia Teles Queirós	50,00	
	Maria Patricia Soares de Sousa	50,00	
	Maria Paula da Silva Pinto	25,00	
	Maria Paula Lopes Magalhaes	50,00	
	Maria Paula Reis Teixeira Marinho	100,00	
	Maria Paula Ribeiro Brás	25,00	
	MARIA PIEDADE COELHO MOREIRA	50,00	
	Maria Piedade Ferreira Silva	100,00	
	Maria Piedade Rodrigues Monteiro	50,00	
	Maria Piedade Veríssimo Coelho	25,00	
	MARIA ROSA AZEVEDO VIEIRA	50,00	
	Maria Rosa Ferreira Ribeiro Nogueira	50,00	
	Maria Rosa Fonseca Madureira	25,00	
	Maria Rosa Madureira Monteiro	25,00	
	MARIA ROSA MOREIRA LEITÃO NOGUEIRA	25,00	
	Maria Rosa Moreira Pinheiro	50,00	
	Maria Rosa Pinheiro Oliveira	25,00	
	Maria Rosa Pinheiro Silva Correia	50,00	
	MARIA ROSA PINTO VIEIRA	25,00	
	Maria Rosa Silva Pinheiro Sousa	25,00	
	Maria Rosa Sousa Pereira	50,00	

Transferências Correntes Concedidas para 2011

Município de Marco de Canaveses

(designação da autarquia local)

Ano: 2011
(unidade: €)

Disposições Legais	Entidade	Valor	Observações
	Maria Rosa Vieira Pinto da Silva	25,00	
	Maria Rosário Lima Pinto	25,00	
	MARIA SALOME DA SILVA QUEIROS COLAÇO	25,00	
	Maria Susana Carneiro Monteiro	50,00	
	Maria Susana da Silva Moreira Regadas	50,00	
	Maria Susana Vieira Queiros	25,00	
	MARIA Teresa Almeida da Silva	25,00	
	Maria Teresa Almeida Silva Coutinho	25,00	
	Maria Teresa Barbosa Pereira	50,00	
	Maria Teresa Castro Pereira do Couto	50,00	
	MARIA TERESA FERREIRA MOURA MORAIS	50,00	
	Maria Teresa Marques Moura Azevedo	25,00	
	Maria Teresa Morais Machado	50,00	
	Maria Teresa Peixoto Teixeira Caetano	50,00	
	Maria Trindade Policarpo Aguiar	50,00	
	Maria Virginia de Sousa Madureira	25,00	
	Maria Virginia Magalhães Ferreira	50,00	
	Maria Zita Correia Leal	25,00	
	Marília Margarida Pereira da Silva	25,00	
	Marina Filipa Magalhães Teixeira	50,00	
	Marisa Armanda Moreira Pinto	50,00	
	Marisa Madalena Pereira Pinheiro	25,00	
	Marisa Manuela Pereira Monteiro	150,00	
	MARISA MARIA COELHO RODRIGUES	25,00	
	Mariya Muzyka	50,00	
	Marlene Ceu Gomes Ribeiro	25,00	
	Marlene Conceição Santos Sousa	25,00	
	Marlene Fernanda da Silva Teixeira	25,00	
	Marlene Sofia da Silva Barros	25,00	
	Marli Isabel Ferreira de Sousa	25,00	
	Marta Alexandra Correia Marinho	50,00	
	Marta Clarisse Vieira Queiros	50,00	



Transferências Correntes Concedidas para 2011

Município de Marco de Canaveses

(designação da autarquia local)

Ano: 2011
(unidade: €)

Disposições Legais	Entidade	Valor	Observações
	Marta de Lasalete Monteiro Azevedo	25,00	
	Marta Isabel Teixeira Veloso	25,00	
	MARTA SOFIA MENDES PINTO MAGALHÃES	25,00	
	MARTINHO PINTO DE SOUSA	50,00	
	Matilde da Graça Ribeiro Pinto da Silva	25,00	
	Mecildes Pereira da Silva	50,00	
	Mercedes Manuela Andrade Soares Ribeiro	25,00	
	Micaela Carina Andrade	50,00	
	Micaela Maria Magalhães de Sousa	25,00	
	Modesta Eufemia Vieira Teixeira	50,00	
	Monica Alexandra Moreira Silva	50,00	
	Mónica Margarida da Silva Rangel	25,00	
	MOTOR CLUBE DE VILA BOA DE QUIRES - Aldeia Rotativa	2.500,00	
	Motor Clube do Marco	3.400,00	
	Natália Alexandra Magalhães Pinheiro	50,00	
	Natália Conceição Nunes Pereira	50,00	
	Natalia Cristina Ferraz da Silva Pereira	50,00	
	Natália Emília Pinto Teixeira	25,00	
	Natalia Isabel Oliveira Pereira Soares	25,00	
	Natalia Kichurchak	50,00	
	Natália Liliana Mendes Moreira	50,00	
	Natália Maria da Silva Ramos	25,00	
	NATÁLIA PINTO	25,00	
	Natércia Maria Andrade Teixeira Pereira	50,00	
	Natércia Maria Moreira Bragança	25,00	
	Natividade de Fátima Teixeira Abreu	50,00	
	Natividade Florinda Alves Nogueira	25,00	
	Néilson Ricardo Pereira Ribeiro	25,00	
	NEUSA MARIA MATOS MONTEIRO	25,00	
	Nidia José da Silva Nogueira	25,00	
	Nidia Rafaela Vieira da Costa	25,00	
	Niva Maria Silote Melim	50,00	



Transferências Correntes Concedidas para 2011

Município de Marco de Canaveses

(designação da autarquia local)

Ano: 2011
(unidade: €)

Disposições Legais	Entidade	Valor	Observações
	Nívia Elisabete Almeida Soares Vieira	25,00	
	Noemia Maria Correia Soares	100,00	
	Odete Carla da Silva Vieira	25,00	
	Odete Felismina Ribeiro Moreira Aguiar	100,00	
	Odete Paula Ribeiro de Sousa Moreira	50,00	
	Odília Maria Cerqueira Marinho Almeida	25,00	
	Oksana Kharyton	25,00	
	Olga Krisanova	50,00	
	Olga Maria Pinheiro Monteiro	25,00	
	Olga Vasilievna Torik	50,00	
	Olha Lenchyna	25,00	
	Olinda Maria Silva Monteiro	25,00	
	Olivia Clara Afonso Pinheiro Ferraz	25,00	
	Olivia da Conceição Nunes Pereira	50,00	
	Olivia Ferreira Monteiro	50,00	
	ORLANDA MARIA QUEIRÓS CUNHA	25,00	
	Orlandina da Conceição Faria Dias	50,00	
	ORLANDINA MANUELA NOGUEIRA GUEDES	25,00	
	Orquídea Maria Pinto Soares	25,00	
	Orquídea Maria Pereira Lopes	50,00	
	Otilia Maria Martins Borges	25,00	
	Palmira Cristina Silva e Sousa	50,00	
	Patricia Alexandra Vieira Teixeira	50,00	
	Patricia Augusta Monteiro Coelho Pinto	100,00	
	Patricia Carmo Magalhães Gonçalves	50,00	
	Patricia Conceição Silva Ferreira	50,00	
	Patricia Costa Esteves	25,00	
	Patricia Manuela Mendes Pinto	50,00	
	Paula Alexandra Correia Fernandes	50,00	
	Paula Alexandra da Mota Nunes Luis	50,00	
	Paula Carolina Moreira Azevedo	50,00	
	Paula Catarina Mendes Silva	25,00	



Transferências Correntes Concedidas para 2011

Município de Marco de Canaveses

(designação da autarquia local)

Ano: 2011
(unidade: €)

Disposições Legais	Entidade	Valor	Observações
	Paula Cristina Correia Magalhaes	25,00	
	Paula Cristina da Fonseca Borges	50,00	
	Paula Cristina da Silva Teixeira	25,00	
	Paula Cristina de Almeida Lopes	50,00	
	Paula Cristina de Oliveira Rocha	50,00	
	Paula Cristina Deniz Braga Barbosa	50,00	
	Paula Cristina Dias Soares	50,00	
	Paula Cristina Marinho Magalhães da Silva	50,00	
	Paula Cristina Mendes da Rocha Silva	25,00	
	Paula Cristina Nogueira Pinto	50,00	
	PAULA CRISTINA PEREIRA VASCONCELOS	25,00	
	Paula Cristina Reis Teixeira	50,00	
	Paula Cristina Ribeiro Carneiro	50,00	
	Paula Cristina Sousa Ferreira	25,00	
	Paula da Conceição da Silva Aguiar	100,00	
	Paula do Rosário Dias Pereira	50,00	
	Paula Emilia Peixoto Moreira	100,00	
	Paula Felismina Madureira da Silva	50,00	
	Paula Fernanda Silva Pinto	25,00	
	PAULA JOAQUINA PINTO MOREIRA	50,00	
	Paula Manuela da Costa Pereira	50,00	
	Paula Manuela Monteiro Soares	50,00	
	Paula Manuela Moreira Pinto	50,00	
	Paula Manuela Teixeira Bento Soares Carvalhal	50,00	
	Paula Manuela Vieira Moreira	25,00	
	Paula Maria Barbosa Monteiro	25,00	
	Paula Maria Moreira Correia	50,00	
	Paula Maria Peixoto Teixeira	50,00	
	Paula Maria Pinto Ribeiro	50,00	
	Paula Marisa de Almeida Ferreira Monteiro	25,00	
	Paula Patricia Soares Almeida	25,00	
	Paula Pinheiro Monteiro	100,00	

Transferências Correntes Concedidas para 2011

Município de Marco de Canaveses

(designação da autarquia local)

Ano: 2011
(unidade: €)

Disposições Legais	Entidade	Valor	Observações
	Paula Rosa Pereira da Silva	50,00	
	Paula Susana Mendes Monteiro	50,00	
	Paulina do Rosario Alves Teixeira	50,00	
	Paulina Maria Nogueira Pereira	50,00	
	Rancho folclórico - as Lavradeiras de S. Martinho de Sande	400,00	
	Rancho Folclórico S. João de Alpendorada	400,00	
	Rancho Folclórico Santa Eulália de Constance	400,00	
	Raquel Patrícia Soares Pinheiro	50,00	
	RITA CRISTINA PINTO COUTINHO	25,00	
	Rita Maria Carneiro Luis	25,00	
	Rosa Alexandra Moreira da Silva	50,00	
	Rosa Augusta Pereira Teixeira Custódio	50,00	
	Rosa da Conceição Baldaia Vieira Mendes Pinto	50,00	
	Rosa da Conceição Magalhães Silva	50,00	
	Rosa da Luz Pinto Monteiro	50,00	
	Rosa de Fátima da Cunha Pinto	50,00	
	ROSA DO CÉU SILVEIRA VIEIRA	25,00	
	Rosa Fernanda Ribeiro Soares	50,00	
	Rosa Ferreira Miranda da Oliveira	25,00	
	Rosa Manuela Andrade da Silva	50,00	
	Rosa Manuela Ferreira Coutinho Monteiro	25,00	
	Rosa Margarida Sousa Pessoa	25,00	
	Rosa Maria Correia Louro	50,00	
	ROSA MARIA CORREIA PEREIRA	25,00	
	Rosa Maria Costa Pereira	50,00	
	ROSA MARIA DA SILVA MOREIRA	50,00	
	Rosa Maria da Silva Pinto	50,00	
	ROSA MARIA DE BARROS CARVALHO	50,00	
	Rosa Maria de Oliveira Gonçalves	100,00	
	Rosa Maria Guimarães Sousa	25,00	
	Rosa Maria Macedo Rocha Pinheiro	25,00	
	Rosa Maria Madureira da Cruz Fernandes	50,00	



Transferências Correntes Concedidas para 2011

Município de Marco de Canaveses

(designação da autarquia local)

Ano: 2011
(unidade: €)

Disposições Legais	Entidade	Valor	Observações
	Rosa Maria Madureira Moreira	100,00	
	Rosa Maria Moreira de Sousa Pinto	50,00	
	Rosa Maria Moreira Pinto Pereira	50,00	
	Rosa Maria Pereira Ribeiro	50,00	
	Rosa Maria Pereira Vieira	25,00	
	Rosa Maria Pinheiro Reis Aguiar	25,00	
	Rosa Maria Pinto Ferreira	50,00	
	Rosa Maria Pinto Janeiro de Carvalho	50,00	
	Rosa Maria Pinto Moreira	25,00	
	Rosa Maria Ribeiro Monteiro	50,00	
	Rosa Maria Rocha Silva	50,00	
	Rosa Maria Silva Caetano	25,00	
	Rosa Maria Silva Costa Carvalho	25,00	
	Rosa Maria Silva Moreira	50,00	
	Rosa Maria Soares Nunes	50,00	
	Rosa Maria Teixeira de Magalhães	50,00	
	ROSA MARIA TEIXEIRA PINTO	25,00	
	Rosa Paula Soares Silva Pinto	50,00	
	Rosa Pinto Ribeiro Pereira	50,00	
	Rosa Sofia Pereira Couto	50,00	
	Rosalina Conceição Silva Pinto	25,00	
	Rosana Altina de Barros Oliveira Pinto	50,00	
	Rosaria Cristina Magalhães da Silva	150,00	
	Rosaria de Fátima Nogueira de Magalhães	25,00	
	Rosária Fernanda Pinheiro Correia	50,00	
	Ruben Passos Santos	50,00	
	SANDRA CARELA RIBEIRO ROCHA COSTA	50,00	
	Sandra Carla da Silva Teixeira	25,00	
	SANDRA CARLA MOREIRA BORGES	50,00	
	Sandra Clara Teixeira Novais Silva	25,00	
	SANDRA CRISTINA BARBOSA PINTO	25,00	
	Sandra Cristina Nogueira Vieira Branco	25,00	



Transferências Correntes Concedidas para 2011

Município de Marco de Canaveses

(designação da autarquia local)

Ano: 2011
(unidade: €)

Disposições Legais	Entidade	Valor	Observações
	Sandra Cristina Pereira Oliveira Sampaio	50,00	
	Sandra Cristina Ribeiro Pereira Martins	50,00	
	Sandra Cristina Rocha Monteiro	25,00	
	Sandra Cristina Vieira Barbosa	50,00	
	Sandra Cristina Vieira Moreira	25,00	
	Sandra Cristina Vieira Soares de Sousa	25,00	
	Sandra da Silva Pinto	25,00	
	Sandra Deolinda Colaço Peixoto	50,00	
	SANDRA ELVIRA CORREIA MONTEIRO	50,00	
	Sandra Inês Barbosa da Silva	50,00	
	Sandra Isabel Ribeiro dos Santos	100,00	
	Sandra Luisa Moreira Pinto	25,00	
	Sandra Manuela Ferreira Monteiro	25,00	
	Sandra Manuela Jesus Vieira	50,00	
	Sandra Manuela Monteiro Leal	50,00	
	Sandra Manuela Teixeira de Carvalho	50,00	
	SANDRA MARGARIDA MONTEIRO DE SOUSA	25,00	
	SANDRA MARIA ANDRADE LUCAS	25,00	
	Sandra Maria Correia de Sousa	50,00	
	Sandra Maria da Costa Carneiro	25,00	
	SANDRA MARIA DA COSTA PEREIRA	25,00	
	Sandra Maria da Silva Pereira Andrade	50,00	
	Sandra Maria Lopes Teixeira	50,00	
	Sandra Maria Magalhães Azevedo	50,00	
	Sandra Maria Nunes Madureira	25,00	
	Sandra Maria Oliveira Madureira	25,00	
	SANDRA MARIA PEREIRA CARDOSO	50,00	
	Sandra Maria Pereira Pinto Ribeiro	50,00	
	Sandra Maria Pinto Teixeira Queiros	50,00	
	SANDRA MARIA RIBEIRO TEIXEIRA	50,00	
	Sandra Maria Soares Monteiro	100,00	
	Sandra Maria Teixeira Silva	25,00	



Transferências Correntes Concedidas para 2011

Município de Marco de Canaveses

(designação da autarquia local)

Ano: 2011
(unidade: €)

Disposições Legais	Entidade	Valor	Observações
	Sandra Maria Vieira da Silva dos Santos	25,00	
	Sandra Mariana Ferreira Azevedo	25,00	
	Sandra Marisa Florim da Silva	25,00	
	Sandra Monica Ferreira Campos Vieira	50,00	
	Sandra Soares Pinheiro	50,00	
	Sara Alexandra Ferreira Lopes	50,00	
	Sara Conceição Ferreira vasconcelos	25,00	
	Sara Cristina Silva Pereira Vieira	50,00	
	Sara Liliana Monteiro Vieira	50,00	
	Sara Marisa Teixeira Ribeiro	50,00	
	Sara Patricia dos Reis Pereira	50,00	
	Sara Rosa Vieira de Sousa	50,00	
	Sidalina Leonor Pinto Vieira	25,00	
	Silvana Maria Peixoto da Silva	25,00	
	Silvia Alexandra Soares Monteiro Reis	25,00	
	Silvia Cecilia Ferras da Costa	50,00	
	Silvia Cristina Pinto Moreira	50,00	
	Silvia Maria Madureira Queirós	50,00	
	Silvia Maria Soares Carneiro	50,00	
	SILVIA MARISA PINTO RIBEIRO	100,00	
	Silvia Natércia Silva Soares	50,00	
	Silvina de Fátima Magalhães Ribeiro	25,00	
	Silvina Manuela Soares Madureira	50,00	
	Sofia Augusta Sousa Carneiro	25,00	
	Sofia Catarina da Silva Cardoso	50,00	
	Sofia Daniela Monteiro Ferreira	25,00	
	Sofia Emilia Carneiro de Sousa Almeida Barbosa	50,00	
	Sofia Manuela Bamde Almeida Ribeiro	50,00	
	Sofia Manuela Moreira Caetano	50,00	
	Sofia Teresa Oliveira Dos Santos vieira	50,00	
	Solange Silva Teodoro Santos	25,00	
	Sonia Adelaide Silva Pinheiro Azevedo	25,00	



Transferências Correntes Concedidas para 2011

Município de Marco de Canaveses

(designação da autarquia local)

Ano: 2011
(unidade: €)

Disposições Legais	Entidade	Valor	Observações
	SÓNIA CARINA ALVES MARTINS	50,00	
	Sonia Clara Morais Antunes	25,00	
	Sónia Cristina Morgado Bertinho de Magalhães	50,00	
	Sónia Cristina Varziela Coelho	50,00	
	Sonia Daniela Sousa Machado	50,00	
	Sonia Fernanda Rodrigues Monteiro Soares	25,00	
	Sonia Florinda Almeida Soares	25,00	
	Sonia Jacinta Queiros Madureira	150,00	
	Sónia Liliana Madureira Fernandes	25,00	
	Sonia Manuela Perreira Vieira	50,00	
	Sónia Maria de Vasconcelos Queirós	50,00	
	Sonia Maria dos Santos Neves	50,00	
	SÓNIA MARIA FERREIRA AGUIAR	25,00	
	Sonia Maria Pereira Pinto	25,00	
	Sónia Maria Serpa Freitas	50,00	
	Sónia Marlene Monteiro Sousa	25,00	
	SONIA NAZARE PEREIRA DA ROCHA GONCALVES	25,00	
	Sónia Patricia da Silva Pinto	25,00	
	Sonia Raquel Nogueira Mendes	50,00	
	Susana Alexandra Soares Correia Brás	50,00	
	Susana Anjos Barbosa	50,00	
	Susana Conceição Vieira Gomes	75,00	
	SUSANA CRISTINA OLIVEIRA MONTEIRO	100,00	
	Susana Cristina Vieira Dinis Ferreira	25,00	
	Susana da Conceição Azevedo Vieira Lopes	25,00	
	Susana da Conceição Ribeiro de Sousa	50,00	
	Susana Elisabete Pereira Mesquita	50,00	
	Susana Joaquina da Rocha	50,00	
	Susana Manuela Ferreira da Silva Madureira	25,00	
	Susana Manuela Monteiro Alves Pinto	25,00	
	Susana Manuela Pereira Ferreira	50,00	
	Susana Maria Azevedo de Almeida	25,00	

Transferências Correntes Concedidas para 2011

Município de Marco de Canaveses

(designação da autarquia local)

Ano: 2011
(unidade: €)

Disposições Legais	Entidade	Valor	Observações
	SUSANA MARIA CARDOSO VIEIRA	25,00	
	Susana Maria da Silva Azevedo	50,00	
	Susana Maria da Silva Gonçalves	25,00	
	Susana Maria Fernandes Esteves	25,00	
	Susana Maria Freitas Vieira	25,00	
	Susana Maria Leal Soares	25,00	
	Susana Maria Moreira Cardoso Inverneiro	50,00	
	Susana Maria Pereira de Moura	50,00	
	Susana Maria Pinto Moreira	50,00	
	Susana Maria Sousa Silva	25,00	
	Susana Maria Vieira Ribeiro	25,00	
	Susana Patricia Soares Moreira	25,00	
	Susana Paula Ferreira Pereira	25,00	
	SUSANA ROSA LEITÃO MARQUES	50,00	
	Svithana Tuz	50,00	
	TÂNIA FILIPA SOUSA PINTO	50,00	
	TÂNIA JANETE MONTENEGRO AGUIAR	25,00	
	Tânia Raquel Pereira de Aguiar	50,00	
	Telma Gorete Monteiro Queirós	50,00	
	Teima Maria Vieira de Sousa	100,00	
	Teresa Cristina Fernandes Mendes da Silva	25,00	
	Teresa Cristina Pinto Campos	50,00	
	Teresa da Conceição Ferreira	50,00	
	Teresa da Conceição Freitas de Aguiar	25,00	
	Teresa Isabel Costa Nunes de Azevedo	50,00	
	Teresa Maria da Conceição Vaz	50,00	
	Teresa Maria Sousa Moreira	25,00	
	Teresa Paula Pinto da Silva	50,00	
	Tetyana Boyko	50,00	
	Turismo do Porto e Norte de Portugal, E.R.	1.500,00	
	Valentina da Assunção Teixeira de Sousa	25,00	
	Vanda Maria Arsénio dos Santos Monteiro	50,00	

Transferências Correntes Concedidas para 2011

Município de Marco de Canaveses

(designação da autarquia local)

Ano: 2011
(unidade: €)

Disposições Legais	Entidade	Valor	Observações
	Vanessa Carla Carvalho Faria	50,00	
	Vanessa Patricia Pereira Cruz	50,00	
	Vania Isabel Andrade Morais	50,00	
	Vânia Maria Placido Cardoso Carvalho	25,00	
	Vânia Patricia de Jesus Vieira	50,00	
	Vânia Patricia Duarte Vieira	50,00	
	Vanuza Andrade Rodrigues	50,00	
	Vera Alexandra Teixeira Monteiro	50,00	
	Vera Alexandre Magalhães Correia	25,00	
	Vera Leandra Silva Alves Barros	50,00	
	Vera Lúcia Carneiro Magalhães	25,00	
	Vera Lucia Carvalho Pinto	25,00	
	Vera Lucia de Sousa Moreira	25,00	
	Vera Lucia Queiros Pereira	25,00	
	Vera Luisa Teixeira Magalhães	50,00	
	Vera Manuela Monteiro Ferreira	50,00	
	Virginia Maria Pereira Coelho	50,00	
	Yana Kurkan	50,00	
	Zélia Fernanda Baptista Pinto	25,00	
	Zita Maria Andrade Lucas	25,00	
Total:		2.875.656,87	





8.3.4.2 – TRANSFERÊNCIAS DE CAPITAL – DESPESA

Transferências Capital Concedidas para 2011

Município de Marco de Canaveses

(designação da autarquia local)

Ano: 2011
(unidade: €)

Disposições Legais	Entidade	Valor	Observações
	Associação de Municípios do Baixo Tâmega - AMBT	22.819,96	
	Associação Humanitária Bombeiros Voluntários do Marco de Canaveses	4.000,00	
	Casa do Povo de Tabuado	35.000,00	
	Centro Social Paroquial da Vila Alpendorada	25.000,00	
	Fábrica da Igreja Paroquial da Freguesia de S. João Baptista da Folhada	1.000,00	
	Fábrica da Igreja Paroquial da Freguesia de S. Miguel de Rio de Galinhas	33.333,34	
	FABRICA DA IGREJA PAROQUIAL DE SANDE	22.444,00	
	Freguesia de Alpendurada e Matos	39.065,00	
	Freguesia de Ariz	5.381,50	
	Freguesia de Avesadas	9.354,00	
	Freguesia de Banho e Carvalhosa	9.851,00	
	Freguesia de Constance	10.490,00	
	Freguesia de Favões	7.677,00	
	Freguesia de Folhada	8.280,00	
	Freguesia de Fornos	8.335,50	
	Freguesia de Magrelos	3.547,00	
	Freguesia de Manhuncelos	5.776,00	
	Freguesia de Maureles	2.491,00	
	Freguesia de Paços de Gaiolo	4.591,50	
	Freguesia de Paredes de Viadores	10.051,00	
	Freguesia de Penhalonga	14.796,00	
	Freguesia de Rio de Galinhas	10.359,00	
	Freguesia de Rosém	4.836,00	
	Freguesia de S. Isidoro	4.942,00	
	Freguesia de S. Lourenço do Douro	7.484,00	
	Freguesia de S. Nicolau	4.517,00	
	Freguesia de Sande	13.269,00	
	Freguesia de Soalhões	25.896,00	
	Freguesia de Sobretâmega	12.747,00	
	Freguesia de Tabuado	20.174,00	
	Freguesia de Toutosa	2.413,00	
	Freguesia de Tuíias	8.696,00	

Transferências Capital Concedidas para 2011

Município de Marco de Canaveses

(designação da autarquia local)

Ano: 2011
(unidade: €)

Disposições Legais	Entidade	Valor	Observações
	Freguesia de Várzea de Ovelha e Aliviada	16.420,00	
	Freguesia de Várzea do Douro	11.989,00	
	Freguesia de Vila Boa de Quires	10.105,00	
	Freguesia de Vila Boa do Bispo	21.154,00	
	Freguesia do Freixo	6.417,50	
	Freguesia do Torrão	6.577,00	
	Futebol Clube de Paços de Gaiolo	10.000,00	
	Grupo Desportivo da Livração	7.000,00	
Total:		488.279,30	





8.3.4.4 – TRANSFRÊNCIAS CORRENTES – RECEITA

8.3.4.4 - TRANSFERÊNCIAS CORRENTES OBTIDAS

Câmara Municipal de Marco de Canaveses
(Designação da Autarquia Local)

Ano 2011

Disposições Legais (1)	Entidade Financiadora (2)	Transferências Orçadas (3)	Transferências Obtidas (4)	Observações (5)
Transferências Correntes Orçamento Estado - Fundo Social Municipal - Fundo de Equilíbrio Financeiro	DGAL DGAL	1.330.920,00 6.827.243,00	1.330.920,00 7.475.774,00	Lançado DGAL - 11.376€; SNS - 78.921,00€ 648.531,00€ em 2011 referente a retenções do ano de 2010
- Participação Fixa no IRS - Outras transferências - Transportes Escolares	DGAL DGAL	545.525,00	545.525,00 266.241,00	
Total			9.618.460,00	
Encargos com Eleições - Encargos c/ o Processo Eleitoral	Ministério Administração Interna(STAPE)		51.303,58	
Total			51.303,58	
Impostos Directos - Imposto municipal sobre Imóveis - Imposto único de circulação - Imposto municipal s/ Transm. Onerosas de Imóveis - Derrama - Impostos abolidos - Contribuição Autárquica - Impostos abolidos - Imposto municipal de S.I.S.A	DSPE - Núcleo das Tesourarias DSPE - Núcleo das Tesourarias DSPE - Núcleo das Tesourarias DSPE - Núcleo das Tesourarias DSPE - Núcleo das Tesourarias DSPE - Núcleo das Tesourarias	2.171.845,00 714.490,00 1.017.893,00 429.557,00 13.460,00 4.725,00	3.518.949,24 814.577,31 1.089.092,20 361.730,40 19.356,08 250.592,86	
Total			6.054.298,09	
Acordos de Cooperação da Educação - Auxiliares de Acção Educativa - Componente de Apoio à Família - Actividades de Enriquecimento Curricular - Refeições Escolares 1º Ciclo - Transportes de Alunos de Escolas Fechadas	D.R.E.N. D.R.E.N. D.R.E.N. D.R.E.N. D.R.E.N.		357.790,15 711.697,50 674.145,40 60.256,26 7.500,00	Lançado 61.075,58€ em 2012 no Município Lançado 46.730,88€ em 2012 no Município Lançado 10.525,00€ em 2012 no Município

- ASE	D.R.E.N	88.151,95
Total		1.899.541,26
Outras transferências correntes		
- Acordo de Cooperação	Instituto de Segurança Social, I.P. Serviços Centrais	11.998,46 Lançado 11.398,54€ em 2012 no Município
- Acordo de Cooperação (POPH)	Instituto Gestão Financeira Segurança Social	25.766,12
- Transferência de Coimas	Autoridade Nacional Rodoviária	2.306,05 Lançado 145,72€ em 2011 referente a 2010 e 1.242,14€ lançado em 2012 referente a 2011
- Protocolos	Instituto do Emprego e Formação Profissional	4.527,00 Lançado 23.280,00€ em 2012 referente a 2011 (Postos de Atendimento)
Total		44.597,63

(3) Na coluna de Transferências Orçadas só foram incluídos os valores do Orçamento que estão definidos para uma só entidade



8.3.4.5 – TRANSFERÊNCIAS DE CAPITAL – RECEITA

8.3.4.5 - TRANSFERÊNCIAS CAPITAL OBTIDAS

Câmara Municipal de Marco de Canaveses
(Designação da Autarquia Local)

Ano 2011

Disposições Legais (1)	Entidade Financiadora (2)	Transferências Orçadas (3)	Transferências Obtidas (4)	Observações (5)
Transferências Capital Orçamento Estado - Fundo de Equilíbrio Financeiro	DGAL	4.551.496,00	4.551.496,00	CGD – 1.586.313,02€
Total			4.551.496,00	
Comparticipações Comunitárias - Norte -03-0344-FEDER-000103	Instituto Financeiro para o Desenvolvimento Regional, IP		226.603,53	
Total			226.603,53	
Total			453.207,06	

(3) Na coluna de Transferências Orçadas só foram incluídos os valores do Orçamento que estão definidos para uma só entidade



A1 CERTIDÃO DE RECEITA

Cód. Mun 183

ANO de 2011

A Direção-Geral das Autarquias Locais declara que, durante o ano de 2011, transferiu para o Município de MARCO DE CANAVESES por conta do capítulo 11 do Orçamento dos Encargos Gerais do Estado, as seguintes importâncias:

RUBRICAS		CLASSIFICAÇÃO ECONÓMICA	MONTANTE (euros)	Obs.
Fundo de Equilíbrio Financeiro	Corrente ^{(a), (b)}	04.05.01.B0.A2	6 827 243,00	1=Σ 2 a 6
	Município ^{(b), (c)}		6 736 946,00	2
	DGAL ^(b)		11 376,00	3
	Serviço Nacional de Saúde ^(c)		78 921,00	4
	ADSE ^(d)		0,00	5
	Outros ^(e)		0,00	6
	Capital ^(f)	08.05.01.B0.A1	4 551 496,00	7=8+9
	Município ^(f)		2 965 182,98	8
	Outros ^(g)		1 586 313,02	9
Fundo Social Municipal	Total	04.05.01.B0.A1	1 330 920,00	10=11+12
	Município		1 330 920,00	11
	Outros ^(h)		0,00	12
Outras Transferências	Fundo de Emergência Municipal	04.05.01.B0.A3	0,00	13
	Transportes Escolares	04.05.01.B0.A4	266 241,00	14
	FEF corrente (2007 a 2010) ^(g)	04.05.01.B0.A2	648 531,00	15
	Cooperação Técnica e Financeira	08.05.01.B0.A2	0,00	16
TOTAL DA RECEITA (Capítulo 11)			13 624 431,00	17=1+7+10+ Σ 13 a 16
OPERAÇÕES EXTRA-ORÇAMENTAIS				
FRM ^(b)			0,00	18
Participação no IRS			545 525,00	19=Σ 20 a 22
Município			545 525,00	20
Serviço Nacional de Saúde ^(c)			0,00	21
Outros ^(d)			0,00	22
TOTAL OPERAÇÕES EXTRA-ORÇAMENTAIS			545 525,00	23=18+19
TOTAL			14 169 956,00	24=17+23

(a) Não inclui o montante eventualmente retido ao abrigo do art.º 50.º da Lei das Finanças Locais por incumprimento dos deveres de informação à DGAL e/ou DGO.

(b) Montante de cativações para DGAL (art.º 52.º do Orçamento do Estado para 2011 - OE/2011).

(c) Art.º 67.º do Decreto-Lei n.º 29-A/2011, de 1 de Março.

(d) Regularização de dívidas à ADSE (n.ºs 1 e 3 do art.º 12.º do OE/2011).

(e) Montante de cativações para Outros, designadamente bancos, tribunais, CGA, Direção-Geral do Tesouro e Finanças ou regularização de pagamentos efetuados no âmbito da cooperação técnica e financeira e/ou transportes escolares.

(f) Não inclui o montante eventualmente retido por incumprimento do limite de endividamento líquido.

(g) Montante de cativações efetuadas em anos anteriores (2007 a 2010) ao FEF corrente, por incumprimento dos deveres de informação, pagas em 2011 ao município.

(h) Fundo de Regularização Municipal: Devolução de dedução efetuada aos fundos municipais por incumprimento de limite de endividamento líquido, ao abrigo do disposto no n.º 1 do artigo 19.º do Decreto-Lei n.º 38/2008, de 7 de Março.

Direção-Geral das Autarquias Locais, em 20/02/2012

A Subdiretora-Geral

Sónia Ramalhinho

CERTIDÃO

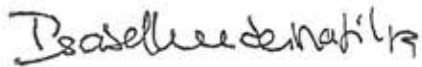
O Instituto Financeiro para o Desenvolvimento Regional, IP, certifica que entre 1 de Janeiro de 2011 e 31 de Dezembro de 2011 pagou a(ao) Município de Marco de Canaveses, com o NIF 501073655, o montante total de 226.603,53 € (duzentos e vinte e seis mil, seiscentos e três euros e cinquenta e três cêntimos), referente a participações comunitárias à(s) seguinte(s) operação(ões):

NORTE-03-0344-FEDER-000103

226.603,53 €

Por ser verdade, se passa a presente certidão que vai ser assinada e autenticada com o selo branco em uso neste Instituto.

Lisboa, aos 2 de Fevereiro de 2012



Isabel M. S. Ressurreição

Vice-Presidente



SEGURANÇA SOCIAL



INSTITUTO DA SEGURANÇA SOCIAL, I.P.
SERVIÇOS CENTRAIS

DEPARTAMENTO DE GESTÃO FINANCEIRA
NÚCLEO DE CONTABILIDADE E APOIO TÉCNICO

Certidão

Para os devidos efeitos, certifica-se, que foi concedida ao Município de Marco de Canaveses, no ano de 2011, uma comparticipação total de Euros 23.397,00 (Vinte e três mil, trezentos e noventa e sete euros), que se refere a:

11.998,46€ - Pagamento 1º. Semestre – C.P. de Crianças e Jovens em Risco;
11.398,54€ - Pagamento 2º. Semestre – C.P. de Crianças e Jovens em Risco. (até a 2012)

Lisboa, 1 de fevereiro de 2012

Com os melhores cumprimentos,

O Diretor de Núcleo

Carlos Pessoa

ASG

**CERTIDÃO DE RECEITA
ANO ECONÓMICO DE 2011**

A Autoridade Nacional Segurança Rodoviária, declara que no ano 2011 autorizou a favor do **Município de Marco de Canaveses - Contribuinte n.º 501073655** os seguintes pagamentos por conta do Capítulo do Orçamento da Autoridade Nacional de Segurança Rodoviária que se passa a descrever:

Cl. Orgânica:

**Min. 06 - Ministério da Administração Interna
Cap. 03 - Serviços de Protecção Civil e Segurança Rodoviária
Div. 02 - Autoridade Nacional de Segurança Rodoviária**

Classif.Económica	Importância euros
04.05.01 B0 00	€ 3.402,47
Total	€ 3.402,47

Autoridade Nacional de Segurança Rodoviária, 10 de Janeiro de 2012.

O Presidente,

(Paulo Marques Augusto)



CERTIDÃO DE RECEITAS


A Direção Regional de Educação do Norte, processou a favor da Câmara/Município *de Marco de Canavezes*, durante a gerência de 2011, a importância de € 2.017.872,72 (*Dois milhões, dezassete mil oitocentos e setenta e dois euros e setenta e dois cêntimos*).

Sendo esta verba distribuída do seguinte modo:

PIDDAC	0,00 €
Atividades de Enriquecimento Curricular	674.145,40 €
Auxiliares de Ação Educativa	418.865,73 €
Componente de Apoio à Família	711.697,50 €
Refeições	106.987,14 €
Alargamento de Rede	0,00 €
Transportes	18.025,00 €
Outras	88.151,95 €

Porto, Direção Regional de Educação do Norte, 2012-01-25

O Diretor Regional Adjunto


.....
.....
(Aristides Sousa)



INSTITUTO DO EMPREGO E FORMAÇÃO PROFISSIONAL, IP

DELEGAÇÃO REGIONAL DO NORTE
CENTRO DE EMPREGO DE AMARANTE

DELEGAÇÃO REGIONAL NORTE
CENTRO DE EMPREGO DE AMARANTE

Registada com A/R

Município de Marco de Canaveses
Largo Sacadura Cabral
4630-219 Fornos Marco de Canaveses

Sua referência

Sua comunicação de

Nossa referência

Data

113 /DN-EAM/2012

27/01/2012

Nº Pág: 1

ASSUNTO: Certidão de Receita - 2011

Para os devidos efeitos informa-se que o Município do Marco de Canaveses, Contribuinte nº 501 073 655 recebeu do IEFP, IP, Instituto do Emprego e Formação Profissional – Centro de Emprego de Amarante, no período de um de Janeiro de 2011 a trinta e um de Dezembro de 2011 o valor de 23 280,00 euros, (vinte e três mil, duzentos e oitenta euros) de apoios financeiros não reembolsáveis correspondentes aos Postos de Atendimento.

Com os melhores cumprimentos

A Directora do Centro


[Maria Luísa Barreto]

Director de Centro
DN-EAM

MP



8.3.6.1 – EMPRÉSTIMOS

Município do Marco de Canavieiras

MAPA DOS EMPRÉSTIMOS OBTIDOS A MÉDIO LONGO PRAZO

Data de Aprovação pela As. Municipal	Data de contratação do empréstimo	Visto do tribunal de contas	Finalidade do empréstimo	Entidade credora	Capital		Prazo do contrato (Anos)	Anos decorridos	Amortizações acumuladas em 2010	Encargos em 2011			Encargos do ano vencidos e não pagos		Dívida Agravada em 01-01-2011	Amortização acumulada em 2011	Capital em dívida em 2011
					Contratado	Utilizado				Amortização	Juros	Total	Juros de mora	Amortização			
21-07-2003	07-05-2004	1053	24/05/04 Contrato Reequilíbrio Fin. (N)	C.G.D.	20.000.000,00	20.000.000,00	20	7	1.623.207,86	1.202.727,30	383.543,72	1.586.271,02	0,00	0,00	18.376.792,14	2.826.635,16	17.174.064,84
21-07-2003	19-05-2004	1054	24/05/04 Contrato Reequilíbrio Fin. (N)	B.E.S.	12.500.000,00	12.500.000,00	20	7	2.240.212,67	650.714,08	221.849,45	872.663,53	0,00	0,00	10.259.767,33	2.890.926,75	9.809.073,25
21-07-2003	21-04-2004	1052	24/05/04 Contrato Reequilíbrio Fin. (N)	B.C.P.	12.500.000,00	12.500.000,00	20	7	2.289.979,91	650.792,24	210.287,97	861.080,21	0,00	0,00	10.210.020,09	2.940.772,15	9.569.227,85
Total						45.000.000,00	45.000.000,00		6.153.400,44	2.504.233,62	815.781,14	3.320.014,76	104,03	0,00	38.846.599,56	8.657.634,06	36.342.365,94

Orgão Executivo
 Em 22 de Abril de 2012
 Manuel Soares

Orgão Deliberativo
 Em 27 de ABR 2012 de 2012
 P.S. - - - - -



8.3.6.2 – OUTRAS DÍVIDAS A TERCEIROS

Município de Marco de Canaveses

Endividamento - Outras Dívidas a Terceiros

Ano: 2011

	Caracterização da dívida	Dívida em 1 de janeiro	Dívida em 31 de dezembro	Observações
2211000002	Megalf, Informática e Serviços Unipessoal, Lda	191,79	0,00	
2211000025	Granidera, Lda	1.054,10	0,00	
2211000049	Acústica - FES - Fab. Equip. de Som, Lda	605,00	711,09	
2211000054	Airc - Associação Informática Região Centro	10.871,25	6.887,83	
2211000057	VALPI BUS-Alberto Pinto & Filhos, Lda	524,38	105,70	
2211000089	TMN-Telecomunicações Móveis Nacionais, S.A	0,00	1.051,32	
2211000091	PT PRIME-Soluções Empresariais de Telecomunicações	556,87	281,31	
2211000145	Manuel de Sousa Pinheiro & Filho, Lda	90,75	0,00	
2211000148	Standarte Publicidade	9.391,92	742,31	
2211000151	PT Comunicações, S.A	4.418,33	3.162,88	
2211000176	Tabacaria Tropical Livraria e Papelaria-Miguel Eli	92,57	0,00	
2211000186	José Alexandre Castro Soares	75,00	0,00	
2211000210	António Monteiro Madureira, Lda	322,45	906,66	
2211000215	Electro Coche-Reparações Automóveis, Lda	1.956,19	483,76	
2211000216	Maquirasto-Ac.Maq.Terrapl., Lda	2.399,10	734,07	
2211000220	MAN Truck & Bus Portugal, Soc. Unip., Lda	0,00	1.373,14	
2211000222	Rocha & Ribeiro, Lda	2.603,89	5.033,59	
2211000235	GLÓRIA VIEIRA VIEIRA	1.917,56	1.821,58	
2211000236	Ferramentas do Tamega, Lda	1.005,84	2.536,76	
2211000239	WURTH-PORTUGAL, Lda	0,00	70,59	
2211000252	Pereira & Irmãos, Lda	6.191,15	0,00	
2211000253	Gasin-Gases Industriais, SA	262,38	0,00	
2211000317	Alpenleo - Acessórios Auto, Lda	5.364,45	1.080,68	
2211000412	Petrolgal - Petroleos de Portugal, S.A.	0,00	18.647,30	
2211000429	M.M.F. - Montagens e Materiais de Construção, Lda	5.683,05	856,39	
2211000436	João Monteiro & Filhos, Lda	504,82	811,23	
2211000505	Cooperativa Educação Reabilitação Crianças Inadapt	246,00	0,00	
2211000516	Intervega - Sinalização e segurança, Lda	829,40	211,24	

Município de Marco de Canaveses

Endividamento - Outras Dívidas a Terceiros

Ano: 2011

	Caracterização da dívida	Dívida em 1 de janeiro	Dívida em 31 de dezembro	Observações
2211000632	CARMAGE- ENGENHARIA E CONSTRUÇÕES, S.A	3.178,70	0,00	
2211000642	ESTOFADOR MARCOENSE-MANUEL ANTONIO GONÇALVES SA	139,15	0,00	
2211000667	GRAFINAL - Artes Gráficas, Lda	0,00	774,90	
2211000679	Cantarias e Construções Peixoto & Antunes	270,00	0,00	
2211000684	IRMÃOS LOURENÇO - MATERIAIS DE CONSTRUÇÃO , LDA	9.413,78	1.929,49	
2211000690	EQUILIBRIUM-Laboratório Controlo Qualidade e Proce	2.336,51	0,00	
2211000694	Ernesto Peixoto Rodrigues	75,00	0,00	
2211000695	Electro Artur - Com. de Mat. Elect., Lda	504,33	514,97	
2211000696	Laboratórios Fotograficos do Marco, Lda	0,00	147,75	
2211000700	VILABONSE-MATERIAIS DE CONSTRUÇÃO, unipessoal, L	2.383,46	0,00	
2211000701	COOPERMARCO - Cooperativa Agricola do Marco de Can	0,00	809,20	
2211000733	AUTO ESCAPES DO MARCO, LDA	554,29	401,46	
2211000734	MARCO PNEUS - ALBERTO TAVEIRA E Cª LDA	5.419,99	1.954,08	
2211000746	NCH - Portugal Comércio de produtos industriais, L	2.103,57	0,00	
2211000747	Armando & Pereira Serralharia, Lda	105,51	49,20	
2211000759	JOAQUIM DE MADUREIRA MOREIRA	0,00	3.205,44	
2211000797	Sociedade de Limpezas do Marco, Lda	4.764,22	1.424,11	
2211000801	GLOBAL NOTICIAS PUBLICAÇÕES, SA	3.234,33	0,00	
2211000807	ANA MARIA MARQUES DA SILVA ANDRADE	272,25	612,54	
2211000808	ROLMARCO - Rolamentos do Marco, LDA	1.053,25	1.004,03	
2211000812	MARCOLAR-AUGUSTO JOSE BARBOSA BALDAIA	2.471,30	0,00	
2211000853	Associação Humanitária Bombeiros Voluntários do Ma	0,00	362,50	
2211000862	MARCO VIDROS, LDA	31,02	0,00	
2211000865	QUJMAUTO - V.A. Vasconcelos & Cª, Lda	2.279,54	1.308,71	
2211000870	STAPLES OFFICE CENTRE	0,00	5.805,67	
2211000877	SOARES OLIVEIRA, S.A	371.304,42	5.259,95	
2211000883	MEDIMARCO Serviços Médicos, Lda	2.904,00	0,00	
2211000884	MARCOGRÉS REPRESENTAÇÕES, LDA	8.682,59	8.980,30	

Município de Marco de Canaveses

Ano: 2011

Endividamento - Outras Dívidas a Terceiros

	Caracterização da dívida	Dívida em 1 de janeiro	Dívida em 31 de dezembro	Observações
2211000888	RODONORTE - Transportes Portugueses, S.A.	268,08	51,46	
2211000927	FAMOTOR - Fabrica de Reconstrução de Motores, Lda	616,30	0,00	
2211000953	SEM - SOCIEDADE DE EMPREITADAS DO MARCO, LDª	2.113,75	1.622,61	
2211000987	ANTÓNIO MACHADO MOREIRA - Fáb. arlig. cimento-arma	329,12	0,00	
2211001012	DOCES DO FREIXO - CASA LENTEIROES LDA	0,00	64,71	
2211001062	Irmãos Mota & Cª, Lda	442,45	0,00	
2211001070	Tabometal-Metalização de Tabuado, Lda	79,78	412,13	
2211001086	MANUEL CARVALHO MAGALHÃES - PISCINAS	223,85	6.408,91	
2211001098	MADEFREIXO - Madeiras, Lda	1.429,74	578,10	
2211001132	FEMAB - Ferramentas Máquinas Abrasivos, Lda.	3.946,12	920,76	
2211001153	J. SILVA MOREIRA E IRMÃOS, LDA	3.555,41	1.628,11	
2211001204	PREMAFE - Fábrica de Artefatos de Cimento, Lda	264,63	0,00	
2211001243	RESIDENCIAL MARCO	170,00	25,00	
2211001278	Virginia Rocha - Com. Rep. Especialidades Químicas	0,00	347,60	
2211001284	Associação Portuguesa de Planeadores do Território	2.420,00	2.420,00	
2211001299	Peixoto & Peixoto, Lda	3.251,46	0,00	
2211001330	Areal Editores	0,00	489,14	
2211001331	Universidade de Trás-os-Montes e Alto Douro	23.000,00	0,00	
2211001366	Mario Gonçalves, Lda	1.857,18	6.283,84	
2211001368	MANPORTO - Comercio de Veiculos, Lda	3.307,00	0,00	
2211001390	Barloword-Sociedade Tecnica de Equipamento e Tract	0,00	648,13	
2211001494	AIPEL - Associação de Inspectores Portuenses de EI	1.197,90	719,55	
2211001499	Ribeiros & Castro S.A	3.919,20	1.021,03	
2211001525	Horto-Rosemplantas-Plantas e sementes para jardim,	96,25	828,50	
2211001627	REISANA - FERRAMENTAS, LDª	1.581,26	184,96	
2211001718	Média Marco - Comunicação, Lda.	6.416,63	3.798,24	
2211001819	Papelaria Laide - Balreira, Lda	0,00	289,89	
2211001825	TÁXI VIA MEMORIAL, LDª	3.636,86	0,00	

Município de Marco de Canaveses

Endividamento - Outras Dívidas a Terceiros

Ano: 2011

	Caracterização da dívida	Dívida em 1 de janeiro	Dívida em 31 de dezembro	Observações
2211001862	José F.P. Ribeiro - Comércio e Distribuição de Gás	82,00	0,00	
2211001894	TÁXI - EDUARDO FERNANDO DA SILVA OLIVEIRA	116,00	0,00	
2211001917	MARCORÚSTICO, COMÉRCIO DE FERRAGENS, LDA.	0,00	95,00	
2211001951	TOPGIM -Material Desportivo e Lazer,Lda	6.085,63	0,00	
2211002036	Ultrapur - Equipamentos para Tratamentos de Águas,	329,12	153,75	
2211002069	Antonio Jorge Monteiro	1.047,04	2.585,06	
2211002076	MAXI FARDAS- Ind. de Vestuário para Trabalho, Lda	2.494,42	0,00	
2211002981	PRINFORMÁTICA, LDA	390,83	0,00	
2211003039	Oficina de Video, Lda	2.420,00	492,00	
2211003343	VALDOLEIROS & COUTINHO	1.439,90	0,00	
2211003363	Joaquim Armando Amorim Magalhães Mendes	2.630,68	0,00	
2211003364	INFORPACTO II - Informatica e Serviços Lda.	1.100,26	0,00	
2211003381	MARIA CÂNDIDA DA SILVA MOREIRA	745,53	319,26	
2211003394	Sociedade Agrícola Casa de Vilacetinho, S.A.	29,04	0,00	
2211003450	Quimambiente - Produtos e Equip. para Trat. de Ar	4.111,33	5.601,30	
2211003534	VALERIO EDGAR SOUSA CARVALHO - Extintores do Marco	1.543,29	1.951,58	
2211003589	FOCSA - Serviços de Saneamento Urbano de Portug	248.260,36	89.053,41	
2211003593	Papelaria SCORPION - Manuela B. Soares Pereira	1.232,35	0,00	
2211003610	HIGIMARCO Sonia Margarida P. L. Vieira	0,00	166,05	
2211003632	TÁXIS BOM SUCESSO DO MARCO, LDª	391,71	0,00	
2211003650	Condominio do Edificio Sonae	464,84	0,00	
2211003668	HEMAUTO-PEÇAS AUTO LDA	1.905,97	818,91	
2211003684	JOAQUIM PEDRO SOUSA INF. EQUIPAMENTO, IDª	3.907,87	5.152,87	
2211003693	Movimentos e Variações, Unipessoal, Lda	2.904,00	0,00	
2211003777	Matias Artes Gráficas, Lda	6.489,32	2.982,33	
2211003794	Fernando Jorge Pinto da Costa	3.236,75	392,25	
2211003804	PNEU SPORT - ALVARO LEITE & FREITAS - COM. DE PNEU	559,77	2.571,86	
2211003821	Sociedade Nacional de Sinalização Vertical, Lda.	0,00	491,75	

Município de Marco de Canaveses

Endividamento - Outras Dívidas a Terceiros

Ano: 2011

	Caracterização da dívida	Dívida em 1 de janeiro	Dívida em 31 de dezembro	Observações
2211003845	SILVEX - Indústria de Plásticos e Papeis, S.A.	798,60	1.353,00	
2211003846	Antonia Jesus S.Macedo	151,05	0,00	
2211004401	Metalúrgica S. Nicolau - Tormearia e Serralharia,	102,85	0,00	
2211004551	Canon Portugal, S.A.	1.276,69	208,63	
2211004563	Comissão Viticultura Região Vinhos Verdes	450,48	0,00	
2211004577	CTI- Com. Tractores, Maq. Agrícolas e Industriais,	3.599,01	0,00	
2211004826	Gasidouro- Rep.de Gases Industriais, Lda	0,00	284,67	
2211004837	Maria José Ribeiro da Silva Nunes	4.130,01	4.700,32	
2211004934	Manuel Hernani Novais Freitas	393,25	135,30	
2211004954	MARIA CONCEICAO MOURA TEIXEIRA	209,00	0,00	
2211004970	Copidata, S.A.	813,12	0,00	
2211005009	ANO-Sistemas de Informática e Serviços, Lda	15.641,07	1.752,75	
2211005018	Masterline- Equip. Desportivos Unip. Ldª	637,78	0,00	
2211005080	Nadia Sinalização, Lda.	471,90	0,00	
2211005312	JORGE FILIPE DE SOUSA ARAUJO	172,59	0,00	
2211005396	Vieira Duque & Associados, Sociedade de Advogados,	18.150,00	0,00	
2211005704	Pyrofel - Pirotecnia, Ldª	211,75	0,00	
2211005729	Japautomotive - Comércio de Automóveis, Unipessoal	472,76	420,46	
2211005740	TRODMAN - Eléctrodos de Manutenção, uni. Lda.	1.462,90	0,00	
2211005750	ARQUIGRUPO - Arquitectura e Planeamento, Lda	93.600,00	67.935,00	
2211005822	DouroProgresso, Ldª	1.427,80	0,00	
2211005892	Ferromarco - Comércio de ferro, Lda	5.724,50	4.889,87	
2211005929	José Paulo MesquitaGomes - ALPIVIDRO	809,04	0,00	
2211005952	Construções Eléctricas Prata de Melo, Lda.	105,45	0,00	
2211005963	Tubani Prefabricados de Betão, Lda.	1.346,88	0,00	
2211005967	EDP Serviço Universal, SA	271.935,56	19.382,13	
2211005979	Grafinorte Tipografia Duplipress, Lda.	111,13	0,00	
2211006235	Esteves & Pinho, SROC, Ldª	1.440,00	0,00	

Município de Marco de Canaveses

Ano: 2011

Endividamento - Outras Dívidas a Terceiros

	Caracterização da dívida	Dívida em 1 de janeiro	Dívida em 31 de dezembro	Observações
2211006523	Doublet Portugal, Lda	78,65	0,00	
2211006597	MCM - Moreira, Cruz & Magalhães, Lda	234,11	475,07	
2211006632	Rectânguli, Unipessoal, Ldª	907,50	0,00	
2211006671	Restaurante Magalhães Pedroso, Ldª	117,90	0,00	
2211006684	Queirocar	237,68	0,00	
2211006695	Sem Barreiras - Material de Reabilitação, Lda	38,53	0,00	
2211006716	TAMEGAPRESS-Comunicação e Multimédia, Lda	1.815,00	615,00	
2211006729	Brás Consultores, Ldª	0,00	114,39	
2211006820	Front - End Multimédia, Ldª	3.194,40	0,00	
2211006852	Resinorte - Valorização e Tratamento de Resíduos S	625.690,33	20.558,74	
2211006853	Agência Funerária do Marco	130,68	0,00	
2211006867	Quinta da Herdade, Ldª	13,56	0,00	
2211006872	Fonave, S.A. - Restaurante "O Piátano"	3.088,00	0,00	
2211007449	A. Ribeiro da Silva & Ribeiro, Lda	0,00	2.354,07	
2211007711	Sovaco - Sociedade Veículos Comerciais, S.A	422,83	0,00	
2211007713	Joaquim Carvalho da Costa, Ld.ª	20,57	514,29	
2211007755	Marcomat Soluções de Construção, Ld.ª	8.603,59	1.033,27	
2211007782	Vendap, S.A	544,50	0,00	
2211007783	Rui Miguel Ruano Gonçalves Pereira	334,80	0,00	
2211007784	Azeredo & Madureira Comércio e Serviços de Higiene	1.979,44	431,24	
2211007785	CARROÇARIAS IRMÃOS COSTA, LDª	0,00	76,88	
2211007838	Sonia Clara Morais Antunes	16.191,15	6.966,20	
2211007845	Lexus - Consultores, Lda	11.616,00	2.952,00	
2211007848	Globinopia, Unipessoal, Ldª	889,18	88,56	
2211007866	Bifase - Material Eléctrico e Electrónico, Ld.ª	3.886,64	482,39	
2211007930	Potauco-Equipamentos e Sistemas Eléctricos, S.A.	907,50	0,00	
2211007943	Grenke Renting, S.A	2.714,38	0,00	
2211007958	Adão Manuel Pereira Queirós Silva	447,81	402,80	

Município de Marco de Canaveses

Ano: 2011

Endividamento - Outras Dívidas a Terceiros

	Caracterização da dívida	Dívida em 1 de janeiro	Dívida em 31 de dezembro	Observações
2211007965	Seton-Representado por Moreira Valente & Associado	239,20	0,00	
2211007966	Zilda Maria Vieira Pereira	177,27	0,00	
2211007969	Marcolintas Acessórios, Ld.ª	181,50	724,50	
2211007973	C.A.A. Casa Agrícola de Alpendorada Unipessoal, Ld	973,08	0,00	
2211007980	Tabuada Simples, Ldª	793,01	0,00	
2211008020	InoBest- Assessoria e Consultoria de Gestão, Ldª	6.292,00	0,00	
2211008022	Almoverde II - Ecologia, Ldª	1.058,75	0,00	
2211008027	Táxis de Fernando & Glória, Ldª	0,00	951,71	
2211008033	Bentex António Conceição Guimarães Unipessoal Ld.ª	3.240,98	0,00	
2211008034	Edita-Me, Editora Unipessoal, Ldª	500,00	0,00	
2211008072	Real Cópia Equipamento de Escritório, Lda	0,00	1.126,68	
2211008078	Carpinmarco Carpintaria Ldª	0,00	1.138,98	
2211008474	EDP Comercial - Comercialização de Energia, SA	0,00	548,04	
2211008767	San for Rent Aluguer e Venda de Sanitários Portáteis	0,00	615,00	
2211008779	Sociedade Industrial da Livração, Lda	0,00	80,00	
2211008822	VASCONTÁXI, LDª	0,00	665,89	
2211008825	Augusto José Barbosa Baldaia, Unipessoal, Ldª	0,00	41,70	
2211008831	Sports Partner-Distribuição e Fabrico de Equipamen	0,00	177,49	
2211008836	Bandeiras e Mastro, SA	0,00	1.667,88	
2211008842	Milénio3 Sistemas Electrónicos SA	0,00	885,60	
2211008844	Contiforme, Soluções Gráficas Integradas, S.A.	0,00	546,12	
2211008876	Sapatarias Calçar Moda, Lda	0,00	3.797,01	
2211008884	José António Couto, Unipessoal, Ldª	0,00	2.042,42	
2211008886	Grafipacto, Unipessoal Ld.ª	0,00	141,46	
	Total de Rúbrica de Balanço	1.961.886,12	376.901,29	
242101	IRS-Trabalho dependente (OT)	28.294,00	26.621,52	
242201	IRS-Trabalho independente (OT)	2.422,63	2.353,70	
2425	IRS-Pensões(OT)	0,00	203,00	

Município de Marco de Canaveses

Endividamento - Outras Dívidas a Terceiros

Ano: 2011

	Caracterização da dívida	Dívida em 1 de janeiro	Dívida em 31 de dezembro	Observações
24361	IVA Pagar resultante Apur. Normal	2.476,83	0,00	
24362	IVA a Pagar-a aguardar processo de Despesa	0,00	11.294,24	
2441103	Autos e termos de arrendamento (OT)-03.0.0	12,50	0,00	
2441108	Escritos de quaisquer contratos (OT) - 08.0.0	55,00	0,00	
2441110	Garantias de obrigações(OT)-10.0.0	0,00	3,51	
244201	Notário privativo do município (OT)	37,00	720,00	
245101	Caixa geral de aposentações (OT)	34.330,96	34.974,72	
245103	A.D.S.E (OT)	5.143,75	5.027,59	
245105	Segurança social-regime geral (OT)	5.231,53	5.160,34	
24541	Direcção geral contribuições e impostos-Penhoras	0,00	1.539,79	
	Total de Rúbrica de Balanço	78.004,20	87.898,41	
26111000002	Megalf, Informática e Serviços Unipessoal, Lda	0,00	622,38	
26111000024	Grandense - Granitos Douricense, Lda	1.008,00	0,00	
26111000025	Granidera, Lda	215,37	0,00	
26111000028	Jose da Silva Barbosa & Filhos, Lda	0,00	18.241,75	
26111000037	Mota-Engil, Pavimentações S.A	2.110,46	0,00	
26111000216	Maquirasto-Ac.Maq.Terrapl., Lda	1.716,51	0,00	
26111000222	Rocha & Ribeiro, Lda	675,00	179,00	
26111000516	Intervega - Sinalização e segurança, Lda	145,20	0,00	
26111000632	CARMAGE- ENGENHARIA E CONSTRUÇÕES, S.A	142.584,55	0,00	
26111000684	IRMÃOS LOURENÇO - MATERIAIS DE CONSTRUÇÃO , LDA	15.554,70	0,00	
26111000797	Sociedade de Limpezas do Marco, Lda	16,13	0,00	
26111000870	STAPLES OFFICE CENTRE	143,56	0,00	
26111000884	MARCOGRÉS REPRESENTAÇÕES, LDA	3.379,33	0,00	
26111000930	CONSTRUPENHA-SOCIEDADE DE CONSTRUÇÕES, LD*	13.262,98	13.262,98	
26111000953	SEM - SOCIEDADE DE EMPREITADAS DO MARCO, LD*	28.142,08	0,00	
26111001098	MADEFREIXO - Madeiras, Lda	2.236,26	0,00	
26111001541	Viahertz-Radiocomunicações (Serviços), Lda	688,88	0,00	

Município de Marco de Canaveses

Endividamento - Outras Dívidas a Terceiros

Ano:

2011

	Caracterização da dívida	Dívida em 1 de janeiro	Dívida em 31 de dezembro	Observações
26111001987	HIGINO PINHEIRO & IRMÃO LDA	2.360,54	0,00	
26111002069	Antonio Jorge Monteiro	1.389,90	0,00	
26111003343	VALDOLEIROS & COUTINHO	2.613,60	0,00	
26111003363	Joaquim Armando Amorim Magalhães Mendes	807,07	0,00	
26111003364	INFORPACTO II - Informatica e Serviços Lda.	2.027,96	0,00	
26111003684	JOAQUIM PEDRO SOUSA INF. EQUIPAMENTO, IDª	1.309,18	1.181,73	
26111003821	Sociedade Nacional de Sinalização Vertical, Lda.	1.416,54	0,00	
26111005080	Nadia Sinalização, Lda.	5.261,27	0,00	
26111006693	Bessa Coelho - Sociedade de Construções, S.A.	88.171,10	0,00	
26111006838	URBANOP - Urbanização Obras Públicas, Ldª	163.914,49	0,00	
26111007755	Marcamat Soluções de Construção, Ld.ª	1.258,33	0,00	
26111007761	A Mobiladora de Padronelo, Ld.ª	60,50	255,84	
26111007951	Nautilus S.A.	760,93	0,00	
26111007952	USB Portugal	1.173,70	0,00	
26111007970	Trispaço-Mobiliário de Escritório, Ld.ª	0,00	430,81	
26111008708	CARLOS ALBERTO MOREIRA DA SILVA	0,00	1.230,00	
26111008842	Milénio3 Sistemas Electrónicos SA	0,00	8.266,83	
	Total de Rúbrica de Balanço	484.404,12	43.671,32	
26301	STAL (OT)	1.303,72	1.278,89	
26303	SINTAP (OT)	480,89	452,73	
26305	STFPN (OT)	14,41	19,59	
26307	Assoc. técnicos administ. municipais-ATAM (OT)	61,70	55,26	
26309	SNPM(OT)	45,72	30,48	
26311	STAEZN(OT)	4,15	4,15	
26314	Cofre Previdência da Função Pública(OT)	6,88	0,00	
	Total de Rúbrica de Balanço	1.917,47	1.841,10	
2646000480	Freguesia de Alpendurada e Matos	13.600,00	0,00	
2646000651	Freguesia do Freixo	3.000,00	0,00	

Município de Marco de Canaveses

Endividamento - Outras Dívidas a Terceiros

Ano: 2011

	Caracterização da dívida	Dívida em 1 de janeiro	Dívida em 31 de dezembro	Observações
2646000772	Freguesia de Penhalonga	5.000,00	5.000,00	
2646000835	Freguesia de Sobretâmega	5.000,00	0,00	
2646000836	Freguesia de Tabuado	10.000,00	0,00	
2646000839	Freguesia de Vila Boa de Quires	30.000,00	30.000,00	
	Total de Rúbrica de Balanço	66.600,00	35.000,00	
267008769	Carlos Eduardo Pinto Soares	0,00	750,00	
	Total de Rúbrica de Balanço	0,00	750,00	
2685010101	Const Muro Betão Arm Escola Sec Fornos	2.584,21	427,71	
2685010301	Muros Suporte Vedação em D.Locais Município-2ª Fase	3.918,06	3.918,06	
2685010302	Repav. da Rua Fernando Moreira Coutinho -Ariz/Favô	3.910,89	3.910,89	
2685010303	Construção passeios R.FernandoM.Coutinho - Ariz/Fa	1.244,55	1.325,83	
2685010304	R. Fernando Moreira Coutinho- Ariz	388,28	401,94	
2685010305	Benef.RedeViariaAreaMunicípio-T.Betuminoso-Z.Norte	5.168,20	5.472,43	
2685010306	RemodelaçãoCampoTreinosEstadioMunicipal-Infraestru	6.702,32	6.877,04	
2685010307	Rede Viaria Area Município-Tapete Betum - Zona Sul	6.211,39	7.155,85	
2685010308	Rem.Benef.EM642 a EN108 e a EN211-Muros Suporte	0,00	62,63	
2685010309	Rem.Benef.EM642 a EN108 e a EN211-Mov Terras	0,00	1.378,27	
2685010310	Complexo Habitacional Leiria-Mov.Terras-2ª F-Alpen	0,00	660,86	
2685010401	Construção Escola Primária Quinta Casal-V. Douro	9.179,16	0,00	
2685010501	Esc.Pré-Primária e Primária EB1 Gouveia-V.OAliv-TM	242,96	242,96	
2685010502	Benef. ampli.Escola Prim e Pré-Primaria de Gouveia	118,42	118,42	
2685010503	Sist. Agua Res.Dom. Zona Juncal - Tratamento	3.072,40	3.072,40	
2685010504	Centro Escolar de Sande	30.162,03	2.560,35	
2685010505	Alteração da Esc.Primaria para Sede Junta Favões	0,00	187,31	
2685010506	Alt.da EB1 para Junta Favões-Pav.Int e Est.Elevato	0,00	574,95	
2685010602	Repav Troços EM586,CM1243 R.Requim R.Monte Campo N	0,00	412,08	
2685010701	Arruam.obras complem.-pav.área concelho.4ª Fase	5.961,90	5.961,90	
2685010702	Arranjos Urb.Area Env.Complexo Desp.Alpendu-Pavime	10.191,00	10.191,00	

Município de Marco de Canaveses

Endividamento - Outras Dívidas a Terceiros

Ano:

2011

	Caracterização da dívida	Dívida em 1 de janeiro	Dívida em 31 de dezembro	Observações
2685010801	Arranj. Urb. área envolvente à Igreja Soalhões	19.400,09	19.400,09	
2685010802	Infraestruturas Área Env. Centro Paroquia Soalhões	1.226,06	1.226,06	
2685010803	Arranjo Urbanístico da Av. da Igreja de Soalhões	1.160,79	1.160,79	
2685010804	Const.Casa Produtos Tradicionais Bitetos-V.Douro	4.337,83	4.337,83	
2685010805	Remodelação Edifício Dest. Museu Pedra-Alpendorada	6.335,89	6.335,89	
2685010806	Construção da Junta e Centro de Dia de Sobretámega	538,23	538,23	
2685010807	Construção de passeios na área concelho - 2ª Fase	638,64	638,64	
2685010808	Alvenarias do Gimnodesportivo V.B.Quires	243,71	243,71	
2685010809	Pavilhão Gimnodesp. V.B.Quires Estrutura Balneario	176,11	176,11	
2685010810	Const Estação Elevatória em Vale Covo - Alpendurad	1.186,28	1.186,28	
2685010811	Ampliação do Cemitério de Aríz	5.125,88	5.125,88	
2685010812	Ampliação Sede Junta Alpendurada e Matos	7.430,48	7.430,48	
2685010813	Arranjos Exteriores Casa Produtos Trad. Bitelos	1.222,17	1.222,17	
2685010814	Coberto de ligação entre EB1 e JI Sobretámega	574,49	574,49	
2685010815	Arranjo Urb.Junto Igreja Carvalhosa-2ªFase	4.380,89	4.380,89	
2685010816	Acesso Igreja S. Martinho - V.O.Aliviada	5.243,19	5.243,19	
2685010817	Jardim Museu da Pedra em Alpendurada	1.956,63	1.956,63	
2685010818	Execução Cobertura do Armazem de Grosso Municipal	0,00	3.750,94	
2685010901	Rede IP e BP acessos Convento Alp.desde a EN108	5.102,20	5.102,20	
2685011001	Alteração Traçado da Av.dos Bombeiros V. Marco	762,50	762,50	
2685011002	Arr. urb igreja de Maureles	130,43	130,43	
2685011003	Calc. infra estr. div. arruamentos municipio 3ºfas	127,49	127,49	
2685011004	Inf.Rua Prof.Helena Jesus Martins-Tuias	865,99	865,99	
2685011101	Repav.do CM Vinhas a Barreiro - V.B.Quires	2.344,79	2.344,79	
2685011102	RepavimentaçãoArruamentos Alp.Matos,Magrelos Tuias	3.616,43	3.839,12	
2685011201	Rect.CM desde EN 108 Av. S.Bento Alp.-Pavimentação	3.483,38	1.679,70	
2685011202	Arranjo Urb.Av.S.Bento até Conv.Alpendurada-Conclu	4.808,47	4.808,47	
2685011203	Infra.Pavim.Troço Av. Povoação Grande/Freixo-Tuias	3.913,03	3.913,03	

Município de Marco de Canaveses

Endividamento - Outras Dívidas a Terceiros

Ano:

2011

	Caracterização da dívida	Dívida em 1 de janeiro	Dívida em 31 de dezembro	Observações
2685011204	Construção de Estação Elevatória em Pisões-Favões	1.212,41	1.212,41	
2685011205	Alarg.,Infraestr.ePav.Acesso ao L.Quinta(PG)Veiga-S	3.063,38	3.063,38	
2685011206	Calçamento Inf.Div.Arruamentos A. Município-1ºFa	6.441,76	6.441,76	
2685011207	Caminho Tarrío/Granja-AbastÁgua Dren Ag.Residuais	932,00	932,00	
2685011208	Construção de Muros Oficinas Municipais	3.632,58	3.632,58	
2685011209	Infraestruturas Pavimentação em Anz e Avesgadas	3.855,38	4.780,38	
2685011210	Rede Saneamento em Varias Zonas do Concelho	0,00	7.404,10	
2685011301	Sistema Águas Res.Dom.Parc.Sande e Penhalonga-Dren	23.841,45	3.056,37	
2685011302	Abast.Água ramais san.zon.parc.Sande e Penhalonga	5.055,13	0,00	
2685011601	Sist.ÁguaRes.Dom.ZonaParc.S.L.Douro-Drenagem	6.855,23	6.855,23	
2685011602	Abastecimento Água Ramais San Zona Parc.S.L.Douro	6.193,75	6.193,75	
2685011603	Drenagem Águas Res. da Freg S.Lour.Douro2.ºFase	1.195,38	1.195,38	
2685011701	Calc.Rua Judeus/Freixo,Castelinho,Avesgadas,Soalha	1.105,00	1.105,00	
2685011702	Ampliação do Cemitério de Penhalonga	3.013,60	3.013,60	
2685011703	Reconst.Diversos Muros Suporte a Vias Municipais	2.382,85	2.382,85	
2685011704	Calçamento e Infr. Div. Arruam Area Municip-2ºFa	7.023,40	7.023,40	
2685011801	Sistema Águas Residuais Domesticas Juncal-Drenage	10.255,81	10.255,81	
2685011901	Remodelação Pavimento Pavilhão Bernardino Coutinho	3.394,31	3.394,31	
2685012001	Parque Fluvial do Tamega	1.797,76	0,00	
2685012003	Arranjo Urb. Area Envolvente Rua Pisão Novo-Sobret	4.102,53	0,00	
2685012101	Piscinas Municipais de Alpendurada e Matos	1.484,09	1.484,09	
2685012201	Sistema Águas Res.Zona Central Soalhães-Tratamento	37.463,55	37.463,55	
2685012202	Sist.Águas. Res.Z Central Soalhães-Trat.-ErrosOmi	1.311,50	1.311,50	
2685012301	Emp. caminhos paralelos à var.EN 321-1/Soalhães	2.015,57	2.015,57	
2685012401	Sist.Águas Res.Dom.ZonaParc.S.L.Douro-Tratamento	4.678,76	4.678,76	
2685012501	Pav.RioGalinhas, Sto Isidoro, Constance, Aves....	5.874,97	5.874,97	
2685012502	Rua Mestre Antº Pinto Santana/Tuias	225,00	225,00	
2685012601	Rede Abast Água Tarrío-Paredes Viadores	1.212,50	1.212,50	

Município de Marco de Canaveses

Endividamento - Outras Dívidas a Terceiros

Ano:

2011

	Caracterização da dívida	Dívida em 1 de Janeiro	Dívida em 31 de dezembro	Observações
2685012701	Sist. Agua Res.Z.Parc.Sande e Penhalonga-Tratament	14.236,32	14.605,10	
2685012801	Construção anexo apoio courts de ténis Marco Canav	1.324,44	1.324,44	
2685013001	Benef.Pav. Div. Freguesias - Microaglomerado Frio	2.371,00	2.435,16	
2685013002	Benef.Rede Viaria Área Municipio -Micro.Frio-Z.Sul	7.303,70	7.718,18	
2685013101	Benef.Rede Viaria Municipio-Micro. Frio-Zona Centr	2.871,90	6.121,39	
2685013102	Benef.Rede Viaria Municipio-MicroFrio-Z. Norte	2.087,50	7.467,10	
2685013201	Centro Dia S. Sebastião - V.B.Quires	7.784,04	10.735,31	
2685013202	Centro Dia S.Sebastião.VBQuires-TMM	0,00	1.448,48	
2685013203	Arranjos exteriores e Equipa.Centro Dia V.B.Quires	0,00	1.956,25	
2685013301	Abast.Agua/Ramais Saneamento-Juncal-Soalhães	0,00	161,31	
2685013401	Centro Escolar de Vila Boa Bispo	0,00	15.583,16	
26850301	Dep. Garantia-Entid Collect-Sec Obras(OT)	0,00	8.000,00	
26850302	Dep. Garantia-Particulares-Sec Obras(OT)	55.298,75	69.498,68	
2685050101	Prestação Serviços para Recolha e Transporte RSU	16.442,35	16.442,35	
268703005839	Isabel Maria Gonçalves da Silva Alves	183,61	183,61	
268705005904	Júlia dos Prazeres Pinheiro	77,78	0,00	
268705005921	Maria Júlia de Sousa Guimarães	110,55	0,00	
268705006784	Ana Augusta Cunha Oliveira Magalhães	110,55	0,00	
268705006791	MARIA JOSÉ DE ALMEIDA COUTO	0,00	112,23	
268705008029	Vitalina Ferras de Castro	90,45	0,00	
268705008891	Maria de Fátima Mota da Silva Teixeira	0,00	112,23	
2688101000853	Associação Humanitária Bombeiros Voluntários do Ma	5.000,00	5.000,00	
2688101003584	Fábrica da Igreja Paroquial da Freguesia de S. João	1.000,00	0,00	
2688101003590	Fábrica da Igreja Paroquial da Freguesia de Maurel	10.000,00	10.000,00	
2688101003597	FABRICA DA IGREJA PAROQUIAL DE SANDE	22.444,00	0,00	
2688102000480	Freguesia de Alpendurada e Matos	9.200,00	0,00	
2688102000511	Freguesia de Toutosa	10.450,25	8.450,25	
2688102000772	Freguesia de Penhalonga	12.785,00	0,00	

Município de Marco de Canaveses

Endividamento - Outras Dívidas a Terceiros

Ano:

2011

	Caracterização da dívida	Dívida em 1 de janeiro	Dívida em 31 de dezembro	Observações
2688102000818	Freguesia de Banho e Carvalhosa	7.500,00	0,00	
2688102000821	Freguesia de Folhada	2.973,84	0,00	
2688102000822	Freguesia de Fornos	2.000,00	0,00	
2688102000825	Freguesia de Maureles	5.000,00	0,00	
2688102000826	Freguesia de Paços de Gaiolo	1.751,43	0,00	
2688102000827	Freguesia de Paredes de Viadores	2.343,90	0,00	
2688102000831	Freguesia de S. Lourenço do Douro	5.000,00	0,00	
2688102000838	Freguesia de Várzea do Douro	3.025,08	0,00	
2688102000839	Freguesia de Vila Boa de Quires	8.650,00	0,00	
2688102000840	Freguesia de Vila Boa do Bispo	12.317,40	0,00	
2688102001088	Associação dos funcionários da Câmara Municipal do	26.985,15	26.985,15	
2688102001196	Grupo Danças e Cantares de Soalhões	0,00	400,00	
2688102001316	Grupo Desportivo de Magrelos	0,00	1.313,00	
2688102003921	Maria Augusta Pereira de Sousa	50,00	50,00	
2688102003930	Ester Maria Cerqueira Pinto	100,00	100,00	
2688102003989	Teresa de Jesus Vieira	50,00	50,00	
2688102004318	MARIA ADELAIDE MONTEIRO	50,00	50,00	
2688102004643	Maria Helena Sousa Couto	167,30	167,30	
2688102004746	Jacinta Cristina Pinto da Costa	25,00	25,00	
2688102004763	Centro Social Paroquial de S. Romão Paredes Viador	8.650,00	0,00	
2688102004808	Ana da Conceição Vieira de Almeida Carneiro	97,45	97,45	
2688102004916	Maria Manuela Sousa Pereira	25,00	25,00	
2688102004924	Maria Fernanda Pinto Ribeiro	100,00	100,00	
2688102004980	Antónia Fernanda Vieira da Silva	50,00	50,00	
2688102005092	José Luis Ribeiro Ferreira	50,00	50,00	
2688102005384	Fernando Lucas Moreira Silva	50,00	50,00	
2688102005408	Maria Florbela Barbosa Cardoso	50,00	0,00	
2688102005629	Fernando da Silva Ribeiro	50,00	50,00	

Município de Marco de Canaveses

Endividamento - Outras Dívidas a Terceiros

Ano: 2011

	Caracterização da dívida	Dívida em 1 de janeiro	Dívida em 31 de dezembro	Observações
2688102006060	Isabel da Conceição Ferreira da Cruz	50,00	50,00	
2688102006074	Maria Jose Teixeira Magalhaes	25,00	0,00	
2688102006159	Maria Eva Vieira de Azevedo	50,00	0,00	
2688102006171	Teresa Raquel Silva Pereira	75,00	75,00	
2688102006220	Amélia da Conceição Pereira Soares	50,00	0,00	
2688102006238	Eulalia Maria Marques Nunes	50,00	50,00	
2688102006290	Donzília Cristina Monteiro Pereira	50,00	0,00	
2688102006409	Rosa Maria Madureira Moreira	50,00	0,00	
2688102006438	Rosa Maria Teixeira Ferreira	50,00	50,00	
2688102006470	Antonia Idalina Ribeiro Teixeira	50,00	0,00	
2688102006491	Agueda Maria Pinto Moreira	0,00	50,00	
2688102006701	Associação de Solidariedade Social "A Telha"	6.200,32	0,00	
2688102006918	Maria Irene Ribeiro Alves	50,00	0,00	
2688102006923	Susana Conceição Vieira Gomes	50,00	0,00	
2688102007091	Carla Alexandra Couto de Melo	50,00	50,00	
2688102007109	Vitor Alexandre da Silva Neves	50,00	50,00	
2688102007196	Amélia Ferreira de Sousa	25,00	0,00	
2688102007211	Carlota Maria Cardoso	100,00	100,00	
2688102007212	Maria Fernanda Vieira da Rocha	50,00	50,00	
2688102007220	Maria Manuela Ferreira Magalhães	100,00	0,00	
2688102007236	Carla Alexandra Dias Soares	0,00	25,00	
2688102007242	Maria de Fátima Vieira	25,00	25,00	
2688102007264	ANA CECÍLIA MOREIRA MAGALHÃES PEDROSO	25,00	25,00	
2688102007267	Mariya Muzyka	25,00	0,00	
2688102007286	Fátima Maria Manuel Matias	25,00	25,00	
2688102007288	Ivonio Sergio Ferreira Ribeiro	50,00	50,00	
2688102007327	Maria de Lurdes Vieira Silva Cardoso	25,00	0,00	
2688102007351	Paula Maria Moreira Correia	25,00	0,00	

Município de Marco de Canaveses

Endividamento - Outras Dívidas a Terceiros

Ano: 2011

	Caracterização da dívida	Dívida em 1 de janeiro	Dívida em 31 de dezembro	Observações
2688102007364	Monica Alexandra Moreira Silva	50,00	50,00	
2688102007377	Maria Manuela Amorim Madureira	25,00	25,00	
2688102007607	Maria de Fátima da Silva Vieira	25,00	0,00	
2688102007658	MARIA FERNANDA MAGALHÃES CUNHA	0,00	25,00	
2688102007702	Cristina Alexandra Ferreira Nogueira	25,00	0,00	
2688102007805	Sara Liliana Monteiro Vieira	50,00	50,00	
2688102008115	Maria Celeste Pereira Pinto da Silva	0,00	25,00	
2688102008280	Emilia Rosa Moreira Dias	0,00	50,00	
2688102008578	CAROLINA DA CONCEIÇÃO VIEIRA PINHEIRO	0,00	50,00	
2688102008613	Célia Maria de Sousa da Silva	0,00	25,00	
2688102008893	Associação Desenvolvimento Económico-Social e Cult	0,00	500,00	
2688104000109	Avelino Ferreira Torres	228,96	0,00	
2688104005815	Rui Emanuel Ferreira Costa	76,32	0,00	
2688104007750	Antonio Jorge Vieira da Rocha	76,32	0,00	
2688105006527	Carlos Afonso de Moura Teixeira	231,69	231,69	
2688108006527	Carlos Afonso de Moura Teixeira	250,20	250,20	
2688199006813	Maria Dulce Monteiro da Silva	0,00	215.000,00	
2689101	Direção geral de espetáculos (OT)	49,88	49,88	
268910303	Cartas de caçador e renovações (OT)	220,16	134,13	
268910311	Impressos req. de cartas de caçador e outros (OT)	0,75	0,50	
2689110	Conservatoria dos registos centrais (OT)	27,00	36,00	
2689112	Solicitadores de Penhoras(OT)	0,00	305,28	
2689114	Desconto judicial (OT)	1.324,26	1.186,61	
2689116	Seguro de vida grupo (OT)	1.299,45	1.200,96	
2689120	Custas de processos de execução fiscal (OT)	0,00	56,29	
2689122	Honorários peritos vistorias, estr. ao func. (OT)	0,00	49,88	
268912401	Licenciamento sanitário e outros (OT)	479,07	0,00	

Município de Marco de Canaveses

Endividamento - Outras Dívidas a Terceiros

Ano: 2011

Caracterização da dívida		Dívida em 1 de janeiro	Dívida em 31 de dezembro	Observações
268912403	Cauções (OT)	470.993,88	470.993,88	
	Total de Rúbrica de Balanço	1.076.099,49	1.177.511,58	
212202020601	Mercados e feiras	61,05	61,05	
21230401239999	Outros	282,25	282,25	
	Total de Rúbrica de Balanço	343,30	343,30	
213107020999	Outros	292,12	292,12	
	Total de Rúbrica de Balanço	292,12	292,12	
211207020999	Outros	0,00	50,00	
	Total de Rúbrica de Balanço	0,00	50,00	
	Total Geral	3.669.546,82	1.724.259,12	



13 – RELATÓRIO DE GESTÃO

2011

Ano
Financeiro

MUNICÍPIO

DO

MARCO DE CANAVESES

À Câmara

09/04/2012

O Presidente

[Handwritten Signature]

[Handwritten Mark]



RELATÓRIO DE GESTÃO



ÍNDICE

I.	INTRODUÇÃO.....	4
	1 - ENQUADRAMENTO GERAL.....	4
	2 - ACTIVIDADE DESENVOLVIDA EM 2011.....	5
	3 - ANÁLISE DA EXECUÇÃO ORÇAMENTAL.....	5
II.	ANÁLISE GLOBAL DA RECEITA.....	8
	1 - RECEITA CORRENTE.....	9
	RECEITAS FISCAIS.....	9
	RECEITAS NÃO FISCAIS.....	12
	Rendimentos de Propriedade.....	12
	Transferências Correntes.....	12
	Venda de Bens e Serviços Correntes.....	12
	Outras Receitas Correntes.....	13
	2 - RECEITA DE CAPITAL.....	14
	Venda de Bens de Investimento.....	14
	Transferências de capital.....	14
	Passivos Financeiros.....	14
	Activos Financeiros.....	14
	Reposições não Abatidas aos Pagamentos.....	15
	3 - CONCEITOS DE RECEITA.....	16
	ANÁLISE GLOBAL DA DESPESA.....	18
	1 - ESTRUTURA ECONÓMICA E EVOLUÇÃO DAS DESPESAS.....	18
	2 - DESPESA CORRENTE.....	19



Despesa com o Pessoal.....	19
Aquisições de Bens e Serviços	21
Transferências Correntes.....	22
Outras despesas correntes	23
Juros e outros encargos.....	23
3 - DESPESAS DE CAPITAL	23
Transferências de Capital	24
Aquisições de Bens de Capital	24
Outras Despesas de Capital	25
Passivos Financeiros	25
4 – ESTRUTURA DO INVESTIMENTO – PLANO PLURIANUAL DE INVESTIMENTO	26
5 - SERVIÇO DA DÍVIDA.....	27
6 – EVOLUÇÃO DO ENDIVIDAMENTO.....	28
7 – CLASSIFICAÇÃO FUNCIONAL DAS DESPESAS AUTÁRQUICAS.....	30
8 – GRANDES OPÇÕES DO PLANO	31
III. DESEMPENHO ECONÓMICO - FINANCEIRO.....	34
1 - ANÁLISE DA ESTRUTURA DO BALANÇO.....	34
2 - ANÁLISE DA ESTRUTURA DE DEMONSTRAÇÃO DE RESULTADOS	38

I. INTRODUÇÃO

1 - ENQUADRAMENTO GERAL

No cumprimento do preceito legal, apresenta-se o Relatório de Gestão relativo ao ano económico de 2011, para que dentro dos prazos previstos na Lei das Finanças Locais, isto é, a Lei n.º 2/2007, de 15 de Janeiro, sejam apreciados os documentos de Prestação de Contas.

A prestação de contas obedece ao disposto no ponto 3 das considerações técnicas do POCAL aprovado pelo Decreto-Lei n.º 54-A/99 de 22 de Fevereiro, ratificado pela Lei n.º 162/99 de 14 de Setembro, e alterado pelo Decreto-Lei n.º 315/2000 de 2 de Dezembro, e demais legislação.

O relatório foi elaborado de acordo com as normas estabelecidas no ponto 13 do POCAL. Dos conteúdos tratados destacam-se os dados relativos à execução Orçamental, sendo disponibilizadas informações relativas à receita e despesa previstas no Orçamento de 2011, com especial relevância para a execução anual do Plano Plurianual de Investimentos.

A apresentação do Relatório de Gestão tem como objectivos:

- a) Explicitar os níveis de execução atingidos procurando referir os aspectos mais relevantes da actividade financeira municipal, no que respeita à sua natureza económica e financeira, ao nível das receitas, das despesas e da tesouraria;
- b) Apresentar a situação económica relativa ao exercício através da análise da evolução da gestão nos diferentes sectores de actividade da autarquia, nomeadamente no que respeita ao Investimento, dívidas de curto prazo, médio e longo prazos e condições de funcionamento;
- c) Analisar a situação financeira da autarquia, do ponto de vista patrimonial, considerando o balanço inicial, o balanço final de 2011 e a demonstração de resultados.

Recorreu-se à elaboração de quadros e gráficos para melhor evidenciar os dados tratados em cada capítulo. Para uma melhor percepção e comparação das variáveis mais significativas da gestão Municipal apresentam-se também elementos relativos à execução de anos anteriores.

À semelhança dos anos anteriores, e norteados pelo mesmo princípio que nos guia desde que iniciamos funções autárquicas: **A Transparência**. Não o fazemos por conveniência, mas pela convicção profunda de que **A Verdade**, tal como a liberdade, é um bem muito frágil em democracia, mas é também o seu principal fundamento moral. Esta conduta é uma nova forma de estar da gestão autárquica que se pretende eficaz, moderna e sempre sustentada.

2 - ACTIVIDADE DESENVOLVIDA EM 2011

O Planeamento Municipal resulta de um processo interactivo, desencadeado a partir da estratégia definida para o Município. Assim, o Município de Marco de Canaveses definiu, tendo em conta as linhas directivas dos autarcas eleitos, um plano plurianual de investimentos retratado nos documentos previsionais cuja análise do grau de execução será apresentada neste relatório do ano de 2011.

Neste sentido, o Plano Plurianual de Investimentos e as Grandes Opções do Plano permitem uma visão global dos investimentos e principais actividades desenvolvidas, ou seja, revelam os objectivos e as prioridades definidas pela Autarquia para o ano em análise e em alguns casos diferidos num horizonte temporal plurianual.

3 - ANÁLISE DA EXECUÇÃO ORÇAMENTAL

A análise da execução da receita e da despesa, face ao orçamento definido, evidencia o orçamento inicial e final, a sua variação, execução e respectivos desvios – Quadro I.

Quadro I - Relatório Execução Financeira

Designação	Orçamento 2011		Execução	Desvio		Taxa de Execução
	Inicial (1)	Final (2)		(4)=(2)-(1)	(5)=(3)-(2)	
RECEITAS						
Correntes	19.045.269	19.045.269	20.599.257	0	1.553.988	108,2%
Capital	7.668.623	7.773.623	4.796.755	105.000	-2.976.868	61,7%
Outras Receitas	47.816	47.816	2.000	0	-45.816	4,2%
Saldo Gerência 2010		635.372	635.372	635.372	0	100,0%
TOTAL	26.761.708	27.502.080	26.033.384	740.372	-1.468.696	94,7%



DESPESAS						
Correntes	19.042.870	20.902.272	18.727.881	1.859.402	-2.174.391	89,6%
Capital	7.718.838	6.599.808	5.025.531	-1.119.030	-1.574.277	76,1%
TOTAL	26.761.708	27.502.080	23.753.412	740.372	-3.748.668	86,4%

O Orçamento de 2011 apresentou um valor de € 26.761.708 para a dotação inicial prevista e € 27.502.080 para a dotação final, da qual € 19.045.269 corresponde a receitas correntes e € 7.773.623 a receitas de capital. O saldo transitado da gerência não soma, neste ano económico de 2011, quaisquer lançamentos contabilísticos referentes a reposições não abatidas nos pagamentos. Importa referir que o saldo da gerência reduziu (-12,9%) face ao saldo do ano 2010 (€ 724.373), totalizando o montante de € 635.372.

O valor total da **receita** realizado cifrou-se no montante de cerca de 26 milhões de euros, sendo inferior ao orçamentado em 1,5 milhões de euros, apresentando um desvio de cerca de 5,3%. Para os resultados de execução orçamental apresentados, contribuíram, maioritariamente, as receitas correntes, atingindo elevadas percentagens de execução face aos montantes previstos em orçamento, ficando pela primeira vez acima das previsões em cerca de 1,6 milhões de euros. As receitas de capital obtiveram taxas de execução face aos valores orçamentados de cerca de 62%, representando 18,4% enquanto as receitas correntes atingiram 79,1% do total da receita arrecadada.

O quadro I revela, ao nível da receita corrente, um índice de cobrança superior à receita prevista e que se cifra nos 108,2%. No que concerne a receita de capital a diferença verificada entre orçamento final (€ 7.773.623) e o valor efectivo das cobranças (€ 4.796.755) traduziu-se comparativamente num desvio de € 2.976.868, representando um grau de execução de 61,7%.

Ao analisar-se a **despesa**, no ano económico de 2011, constatam-se elevados graus de execução comparativamente ao orçamento final nas despesas correntes e satisfatórios graus de execução nas despesas de capital face às limitações financeiras existentes. A taxa de execução anual das despesas de capital atingiu 76,1%. Este valor de execução resulta da realização de aquisição de bens de capital e de investimentos comunitários do FEDER, nomeadamente novos investimentos, designadamente o Centro Escolar de Vila Boa do Bispo e de montantes restantes de pagamento de verbas não comparticipadas para a Beneficiação da rede viária do concelho, no âmbito do Programa Operacional Regional do Norte do Quadro de Referência Estratégico Nacional – QREN – 2007/2013. Destaca-se ainda a construção de Redes de Saneamento em



várias zonas do Concelho e o cumprimento do Protocolo de Acordo de Regularização de Pagamento da aquisição do Edifício Cineteatro celebrado com a entidade Efimóveis, S.A.

Pese embora as despesas correntes realizadas representarem 78,8% da despesa total, o que evidencia o maior peso da despesa corrente no orçamento global, a despesa de capital atingiu 21,2%, isto é, mais de 5 milhões de euros.

A despesa paga totalizou cerca de 23,8 milhões de euros, representando uma taxa de execução de 86,4%.

As despesas correntes foram totalmente financiadas pelas receitas correntes, tendo contribuído a libertação da verba referente à penhora do montante de € 1.192.122 do Imposto Municipal sobre Imóveis e Imposto Municipal sobre Transmissões Onerosas de Imóveis, determinado pelo Tribunal Judicial de Marco de Canaveses – 1.º Juízo, após o acordo de regularização de pagamento celebrado entre a Câmara Municipal de Marco de Canaveses e a empresa Efimóveis, S.A.

Saliente-se que a execução da receita e despesa face aos valores previstos no orçamento final obteve uma taxa de execução da receita de 94,7% e da despesa de 86,4%, salientando-se o esforço evidenciado no controlo da despesa necessário para a manutenção do equilíbrio financeiro e sustentação orçamental.



II. ANÁLISE GLOBAL DA RECEITA

Apresenta-se no quadro que se segue os valores relativos à Receita arrecadada no ano de 2011 comparando-a com o período homólogo de 2010.

Quadro II – Evolução da Receita arrecadada nos anos de 2010 e 2011

Designação da Rubrica	Anos				Variação 2010/2011	
	2010		2011			
	Valor	%	Valor	%	Valor	%
Saldo Gerência anterior	724.373	3,2%	635.372	2,4%	-89.001	-12,3%
Receitas Correntes	16.790.212	73,3%	20.599.257	79,1%	3.809.045	22,7%
Impostos directos	3.160.083	13,8%	6.054.298	23,3%	2.894.215	91,6%
Impostos indirectos	162.179	0,7%	130.304	0,5%	-31.876	-19,7%
Taxas, multas e outras penalidades	475.336	2,1%	348.244	1,3%	-127.092	-26,7%
Rendimentos de propriedade	1.411.004	6,2%	1.446.591	5,6%	35.587	2,5%
Transferências correntes	10.987.398	47,9%	11.611.643	44,6%	624.245	5,7%
Venda de bens e serviços correntes	547.552	2,4%	757.135	2,9%	209.583	38,3%
Outras receitas correntes	46.660	0,2%	251.043	1,0%	204.383	438,0%
Receitas de Capital	5.404.510	23,6%	4.796.755	18,4%	-607.755	-11,2%
Venda de bens de investimento	0	0,0%	0	0,0%	0	-
Transferências de capital	5.265.259	23,0%	4.794.755	18,4%	-470.504	-8,9%
Activos Financeiros	97.998	0,4%	0	0,0%	-97.998	-
Passivos Financeiros	0	0,0%	0	0,0%	0	-
Outras receitas de capital	40.430	0,2%	2.000	0,0%	-38.430	-95,1%
Reposições não abatidas nos pagamentos	823	0,0%	0	0,0%	-823	-100,0%
Total	22.919.096	100,0%	26.031.384	100,0%	3.112.289	13,6%

O Saldo da Gerência Anterior foi no valor de € 635.372 para o ano de 2011, representando uma diminuição de poupança corrente de (-12,3%) face ao saldo de Gerência Anterior do ano de 2010.



1 - RECEITA CORRENTE

As receitas de natureza corrente tiveram um aumento em termos globais de (22,7%) que importa analisar por rubricas, pois permite concluir que o Município está directamente dependente da receita proveniente da cobrança de Impostos e das transferências correntes do Estado.

RECEITAS FISCAIS

As receitas tributárias tiveram um aumento excepcional de (+72%) que importa desagregar pelas principais rubricas económicas de acordo com o quadro seguinte:

Quadro III – Evolução das Receitas Tributárias

(Un.: euro)

Receitas Fiscais	Receita arrecadada				Variação 2010/2011	
	2010		2011		Valor	%
	Valor	%	Valor	%	Valor	%
Impostos directos	3.160.083	83,2%	6.054.298	92,7%	2.894.215	91,6%
Imposto Municipal sobre Imóveis (IMI)	1.105.187	29,1%	3.518.949	53,9%	2.413.762	218,4%
Impostos Único de Circulação (IUC)	743.008	19,6%	814.577	12,5%	71.569	9,6%
Imposto Municipal sobre Trans. Onerosa Imóv. (IMT)	925.656	24,4%	1.089.092	16,7%	163.436	17,7%
Derrama	383.178	10,1%	361.730	5,5%	-21.447	-5,6%
Impostos Abolidos	3.054	0,1%	269.949	4,1%	266.895	8739,8%
Contribuição Autárquica	3.054	0,1%	19.356	0,3%	16.302	533,8%
Imposto Municipal de SISA	-	0,0%	250.593	3,8%	250.593	-
Impostos indirectos	162.179	4,3%	130.304	2,0%	-31.876	-19,7%
Taxas, Multas e Out. Penalidades	475.336	12,5%	348.244	5,3%	-127.092	-26,7%
Total	3.797.599	100,0%	6.532.845	100,0%	2.735.247	72,0%

Relativamente aos **Impostos Directos** verificou-se um aumento extraordinário da arrecadação de receitas principalmente devido a libertação do montante de € 1.192.122 do Imposto Municipal sobre Imóveis - IMI e Imposto Municipal sobre Transmissões Onerosas de Imóveis - IMT, determinado pelo Tribunal Judicial de Marco de Canaveses – 1.º Juízo após a celebração do acordo de regularização de pagamento efectuado entre a Câmara Municipal de Marco de Canaveses e a empresa Efimóveis, S.A.



Não considerando este aumento excepcional de receita, verifica-se uma estabilização da arrecadação de receita ao nível do IMI e do IMT, sendo o aumento real das receitas tributárias de cerca de 7%.

No que diz respeito ao Imposto da Derrama verificou-se um decréscimo, isto é, uma quebra de (-5,6%) e que evidencia um abrandamento contínuo da actividade empresarial do concelho reflexo da conjuntura nacional e crise internacional. O Imposto Único de Circulação, a contra-ciclo, teve valores arrecadados superiores em mais de 72 mil euros comparativamente com o ano anterior (+9,6%). No que concerne aos Impostos Abolidos foram arrecadadas verbas neste ano de 2011 no montante de mais de 250 mil euros de receitas extraordinárias provenientes do Imposto Municipal de SISA.

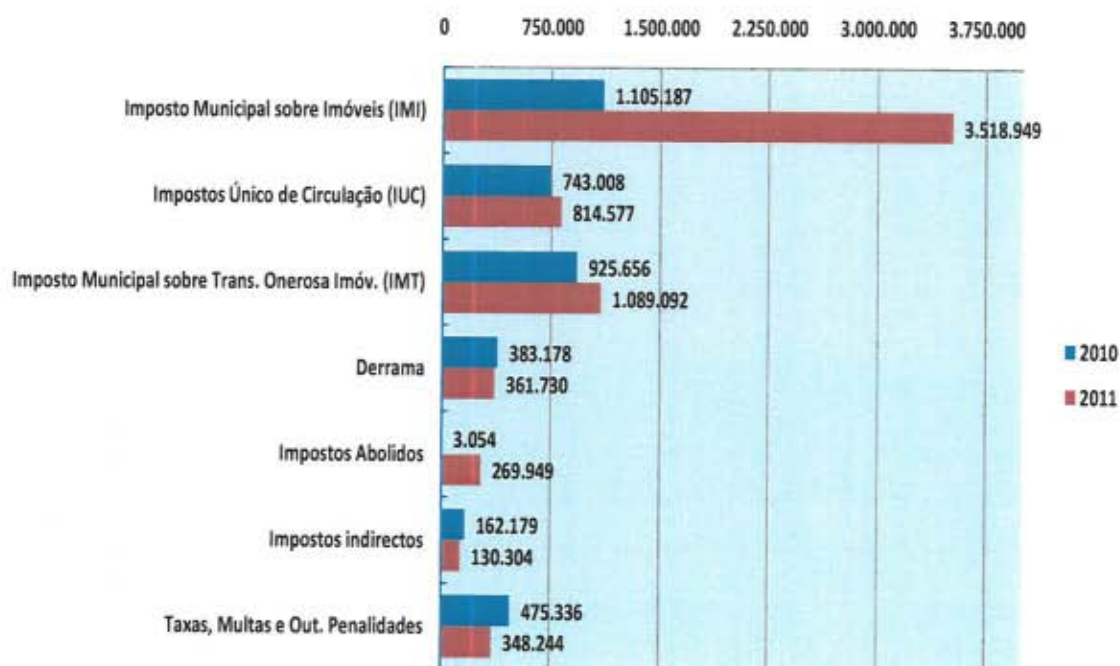
Os **Impostos Indirectos** tiveram uma diminuição de (-19,7%) que se explica essencialmente pelo abrandamento da actividade no sector da Construção Civil na actual conjuntura económica que recaem sobre as unidades empresariais, destacando-se uma redução de 35 mil euros das taxas referentes a loteamentos e obras para entidades empresariais (-54,1%). Importa referir que a taxa da Publicidade ao nível das entidades colectivas contribuiu para atenuar esta perda de receita, tendo existido um aumento de (+12,4%), totalizando cerca de 90 mil euros de receita neste ano de 2011.

Na rubrica **Taxas, Multas e Outras Penalidades**, a capacidade da Autarquia gerar receitas no exercício da sua autoridade administrativa, sofreu uma diminuição de receita total em € 127.092, isto é, (-26,7%), em parte devido à crise financeira cujos reflexos se fizeram sentir na actividade económica ligada ao sector da Construção Civil, e também ao nível dos particulares, afectando a procura interna do Concelho. A diminuição da receita verifica-se essencialmente também ao nível dos loteamentos e obras para particulares, tendo-se verificado uma diminuição de (-45,4%), bem como uma redução ao nível das licenças de obras de entidades coletivas de (-54%). Entretanto, este agregado representa actualmente apenas 1,7% da Receita Corrente e 1,3% da Receita Total.

A Figura 1 permite visualizar melhor a evolução das diferentes componentes das Receitas Fiscais, verificando-se um aumento dos Impostos directos com excepção do Imposto Derrama (-5,6%) e perdas generalizadas de receita arrecadada quer nos Impostos Directos, quer no agregado Taxas, Multas e Outras Penalidades.



Figura 1 – Estrutura da Receita Tributária



Este cenário indicia um impacto negativo na capacidade de gerar receita tributária, com uma redução em termos de valores absolutos de € 259 mil euros face ao total de receita municipal arrecadado durante o ano de 2010 nos Impostos indirectos e nas Taxas, Multas e Outras Penalidades, representando em termos reais (-3,2%) de receita tributária em 2011. A crise financeira associada ao abrandamento da actividade dos agentes económicos a curto prazo reduziu a receita tributária que depende directamente da Construção Civil de do Mercado Imobiliário. Resta ao Município procurar otimizar a arrecadação de outras receitas, mais concretamente no agregado de Venda de Bens e Serviços correntes de forma a reduzir a dependência da Autarquia dos recursos provenientes dos Impostos e das Transferências do Estado. Importa salientar que os condicionalismos do Contrato de Reequilíbrio Financeiro inviabilizaram o recurso a Passivos Financeiros.



RECEITAS NÃO FISCAIS

Rendimentos de Propriedade

A rubrica **Rendimentos de Propriedade** apresenta o valor de € 1.446.591 que corresponde maioritariamente à receita arrecadada proveniente das rendas referentes à E.D.P, no âmbito do contrato de concessão de energia eléctrica. Os montantes apresentados em 2011 tiveram um ligeiro aumento de (+2,5%), que reflectiu basicamente a actualização das rendas por parte da E.D.P a transferir para a Autarquia Local.

Transferências Correntes

As **Transferências Correntes** tiveram um aumento de (+5,7%) excepcional resultante de verbas contabilizadas em 2011 mas reportadas a 2010 ao nível do Fundo de Equilíbrio Financeiro – FEF. No entanto, os valores dos fundos municipais definidos pelo Governo, nomeadamente o Fundo de Equilíbrio Financeiro, o Fundo Social Municipal e a Participação Fixa no IRS sofreram uma diminuição global de cerca de 700 mil euros fruto das medidas de austeridade impostas no âmbito da consolidação orçamental materializada no Orçamento de Estado para 2011. Estas sucessivas reduções são uma tendência a qual deve ser dada importância, uma vez que se trata da rubrica que simultaneamente mais contribui para a Receita Municipal e evidencia a dependência da Autarquia das verbas provenientes da participação nos impostos do Estado. Contribui para este montante a transferência de verbas provenientes dos Serviços e Fundos Autónomos, que resulta principalmente do reforço de competências e atribuições ao nível do ensino no âmbito das Actividades de Enriquecimento Curricular e o recebimento de verbas referentes aos protocolos com a D.R.E.N – Direcção Regional de Educação Norte relativos ao ano escolar de 2010/2011. Importa referir que o Programa de Estabilidade e Crescimento – PEC imposto pelo Governo já teve repercussões ao nível das transferências para o Município no montante de cerca de 600 mil euros em 2010.

Venda de Bens e Serviços Correntes

As **Vendas de Bens e Serviços** tiveram um aumento, cifrando-se em (+38,3%). Este acréscimo resulta principalmente da receita proveniente dos Serviços específicos das Autarquias, nomeadamente a arrecadação de receita das tarifas referentes aos Resíduos Sólidos Urbanos do ano em cobrança e receita de anos



anteriores. Neste agregado económico em 2011, a receita dos Resíduos sólidos, sofreu um aumento de (+56,8%) face ao ano económico de 2010, em termos de valores absolutos atingiu um montante de € 411.844. Este valor é no entanto manifestamente inferior aos custos directa e indirectamente suportados com a prestação dos serviços. Assim, para além das taxas, encontra-se em análise o regulamento à luz da nova legislação, nomeadamente a Lei n.º 53-E/2006, de 29 de Dezembro, pelo que se pretende a reestruturação da tabela assente na fundamentação económica e financeira, procurando respeitar o Princípio da justa repartição dos encargos públicos consagrada neste diploma.

Esta actualização das tarifas de Resíduos Sólidos Urbanos é imprescindível na medida em que já existe uma perda considerável de receita inerente à realização do Contrato de Concessão da Exploração e Gestão dos Sistemas de Abastecimento de Água para Consumo Público e de Recolha, Tratamento e Rejeição de Efluentes do Concelho de Marco de Canaveses e se irá manter para um período de longo prazo (35 anos).

Contribuíram para este agregado ainda a receita arrecadada dos Mercados e Feiras, do Transporte Colectivo de pessoas e das Rendas de Edifícios municipais num montante de 44 mil euros, 28 mil euros e 32 mil euros, respectivamente. A diminuição real na receita é ainda perceptível uma vez que deixou de existir receita proveniente da gestão de águas e saneamento com valores muito superiores.

Outras Receitas Correntes

A rubrica **Outras Receitas Correntes** apresenta montantes muito superiores, no ano económico de 2011, e referem-se essencialmente à arrecadação de verbas extraordinárias referentes aos consumos de energia eléctrica pagos pela Autarquia de equipamentos municipais da responsabilidade da entidade concessionária Águas do Marco, S.A. (cerca de 177 mil euros). Estas verbas foram apuradas no âmbito da celebração do Protocolo de Acordo de Pagamento efectuado com as Águas do Marco, S.A. que contemplou o acerto de contas ao nível da facturação de água devida pelo Município e respectivo plano de pagamentos. Os outros valores de receita nesta rubrica referem-se a receita proveniente do seguro de Acidentes de Trabalho da Cobertura de Salário Integral existente.



2 - RECEITA DE CAPITAL

Venda de Bens de Investimento

No que se refere ao capítulo **Venda de Bens de Investimento**, não existem valores em 2011 pelo que o Município procurou fazer face aos seus compromissos no âmbito do restabelecimento do equilíbrio financeiro sem o recurso à alienação de património e que garantiria receitas de carácter sempre extraordinário.

Transferências de capital

As **Transferências de Capital** constituíram o maior apoio ao Município em termos de receitas de capital, tendo-se verificado uma redução da receita (-11,2%) em 2011 face ao período homólogo. Esta diminuição de valores deveu-se à redução de verbas do Fundo de Equilíbrio Financeiro (-5%), atrasos verificados nas transferências dos montantes consignados do novo quadro comunitário no âmbito do Programa Operacional Regional do Norte do Quadro de Referência Estratégico Nacional – QREN – 2007/2013. Saliente-se que os valores das participações comunitárias por arrecadar reflectem-se na execução dos investimentos do Município, dadas as suas limitações financeiras, tendo-se verificado um decréscimo de (-48,4%), em 2011 face ao ano de 2010. A receita arrecadada proveniente do FEDER ascendeu apenas a € 243.259.

Passivos Financeiros

Quanto aos **Passivos Financeiros**, não existe nenhum valor na rubrica Passivos Financeiros nestes dois anos analisados, cumprindo-se as obrigações do Município nomeadamente a alínea c) do artigo 15.º do Decreto-Lei n.º 38/2008, de 7 de Março, isto é, a não contracção de novos empréstimos que não estejam previstos no plano de reequilíbrio financeiro.

Activos Financeiros

No que concerne os **Activos Financeiros**, em 2010 verificou-se a alienação de participações financeiras detidas pelo Município no capital social da empresa REBAT – Valorização e Tratamento de Resíduos Sólidos do Baixo Tâmega, S.A no âmbito da constituição da nova sociedade RESINORTE – Valorização e Tratamento



de Resíduos Sólidos. No ano de 2011, não se verificou quaisquer alienações de operações financeiras pelo Município.

Reposições não Abatidas aos Pagamentos

No ano de 2011, não se verificaram-se regularizações que originaram movimentos na rubrica **Reposições não Abatidas aos Pagamentos**, o que explica a variação face aos montantes regularizados no período homólogo de 2010.



3 - CONCEITOS DE RECEITA

Quadro IV - Análise da Receita

CONCEITOS DE RECEITA	VALOR	% REC. PROP	% REC. TOTAL
Receitas Fiscais (Imp. Directos + Imp. Indirectos + Taxas, Multas e O. Penalidades)	6.532.845,41 €	25,10%	25,10%
Impostos Locais (Imp. Directos)	6.054.298,09 €	23,26%	23,26%
Recursos próprios (Receitas Totais - Empréstimos)	26.031.384,28 €	100,00%	100,00%
Recursos Alheios (Empréstimos)			
Transferências (Correntes + Capital)	16.406.397,90 €	63,03%	63,03%
Recursos Locais (Recursos Próprios - Transferências Correntes e de Capital)	9.624.986,38 €	36,97%	36,97%
Receita de Estrutura (Imp. Directos+Transferências Correntes)	17.665.941,27 €	67,86%	67,86%

O quadro IV apresenta um conjunto de conceitos que nos permite ter uma percepção mais clara do tipo e da natureza das receitas obtidas no ano de 2011.

No exercício económico de 2011, as receitas auferidas advêm essencialmente de Recursos Próprios do Município (100%), dentro dos quais se destacam as Transferências (63%) e as Receitas Fiscais (25,1%).

Ainda inserido nos Recursos Próprios da Autarquia, é de referir que os Recursos Locais totalizam € 6.054.298, representando 23,26% das Receitas Totais.

As Transferências (Correntes e de Capital) constituem recursos financeiros auferidos sem qualquer contrapartida, tendo a sua origem em verbas transferidas directamente do Orçamento de Estado para o Município (O Fundo Geral Municipal, o Fundo de Coesão Municipal e o Fundo Base Municipal deram lugar ao



Fundo de Equilíbrio Financeiro, ao Fundo Social Municipal e à Participação fixa no IRS) e em verbas originárias de comparticipações, dotações e subsídios provenientes do Orçamento de Estado e do Orçamento da União Europeia (Fundos Comunitários), como era referido nos n.º 1, 2 e 3 do Artigo 10.º, da Lei das Finanças Locais (Lei n.º 42/98, de 6 de Agosto alterada pela Lei n.º 94/2001, de 20 de Agosto) alterada pela Lei n.º 2/2007, de 15 de Janeiro. Estes tipos de fundos não são considerados recursos financeiros locais dados a sua origem, apesar de constituírem fundos próprios da Autarquia.



ANÁLISE GLOBAL DA DESPESA

1 - ESTRUTURA ECONÓMICA E EVOLUÇÃO DAS DESPESAS

A despesa realizada pelo Município de Marco de Canaveses cifrou-se, no ano económico de 2011, em € 23.753.412, verificando-se um aumento de (+6,6%) em relação aos gastos efectuados no exercício económico de 2010. Este aumento é justificado essencialmente pela celebração do Protocolo de acordo de pagamento com a empresa Efimóveis no âmbito da aquisição do edifício Cineteatro; do Protocolo de acordo de pagamento com a entidade Águas do Marco, S.A. que contemplou o acerto de contas ao nível da facturação de água devida pelo Município e respectivo plano de pagamentos e do Protocolo de acordo de pagamento com a entidade Resinorte – Valorização e Tratamento de Resíduos Sólidos, S.A. definindo um acerto de contas ao nível da facturação existente. Estes protocolos foram celebrados de forma a permitir maior capacidade municipal de libertação de verbas (o saldo de gerência), por um lado, para a realização dos projectos com participações comunitárias e, por outro lado, para assegurar, ao nível da despesa corrente, as competências e atribuições na função Educação no âmbito das Actividades de Enriquecimento Curricular, a Aquisição de bens e serviços essenciais e os encargos bancários, nomeadamente a amortização de todos os empréstimos.

O elevado grau de execução ao nível da Receita Municipal (94,7%) possibilitou um aumento do nível de execução da despesa de capital (76,1%). Assim, verificou-se um aumento na execução financeira de obras, comparativamente ao período homólogo. No que se refere às candidaturas, os projectos municipais avançam de acordo com a reduzida capacidade financeira do Município e também dependem do ressarcimento das verbas do novo quadro comunitário no âmbito do Programa Operacional Regional do Norte do Quadro de Referência Estratégico Nacional – QREN – 2007/2013. Apesar das dificuldades e constrangimentos financeiros, o Município não deixou de apoiar as entidades parceiras através das Transferências correntes, nomeadamente para as Juntas de Freguesias e para as Instituições sem fins lucrativos.

O quadro V sistematiza a evolução dos principais agregados económicos da Despesa.



Quadro V – Evolução da Despesa Paga nos anos de 2010 e 2011

Designação da Rubrica	Anos				Variação 2010/2011	
	2010		2011		Valor	%
	Valor	%	Valor	%		
Despesas Correntes	17.537.406	78,7%	18.727.881	78,8%	1.190.475	6,8%
Pessoal	7.411.213	33,3%	7.219.725	30,4%	-191.488	-2,6%
Aquisição de bens e serviços	6.696.192	30,0%	7.622.916	32,1%	926.724	13,8%
Juros e outros encargos	669.267	3,0%	858.717	3,6%	189.450	28,3%
Transferências correntes	2.633.930	11,8%	2.875.657	12,1%	241.727	9,2%
Outras despesas correntes	126.805	0,6%	150.865	0,6%	24.060	19,0%
Despesas de Capital	4.747.492	21,3%	5.025.531	21,2%	278.039	5,9%
Aquisição de bens de capital	1.768.304	7,9%	2.033.018	8,6%	264.714	15,0%
Transferências de capital	315.028	1,4%	488.279	2,1%	173.252	55,0%
Passivos financeiros	2.605.926	11,7%	2.504.234	10,5%	-101.692	-3,9%
Outras despesas de capital	58.235	0,3%	0	0,0%	-58.235	-
Total	22.284.898	100,0%	23.753.412	100,0%	1.468.514	6,6%

2 - DESPESA CORRENTE

Num contexto de política orçamental restritiva, a despesa de natureza corrente teve um aumento (+6,8%), justificado em parte pelos protocolos de acordo de pagamento celebrados ao nível do agregado Aquisição de bens e serviços, mas importa analisar as outras rubricas.

Despesa com o Pessoal

A **Despesa com o Pessoal** passou para o segundo lugar no ranking dos agregados com maior peso, representando 30,4% da despesa total paga. Esta rubrica económica teve uma diminuição de cerca de 191 mil euros (-2,6%) na despesa realizada em 2011 comparativamente com o ano de 2010. Este resultado é reflexo da aplicação das reduções remuneratórias previstas no artigo 19.º do Orçamento do Estado para 2011 – Lei n.º 55-A/2010, de 31 de Dezembro.

No ano económico de 2011, a despesa total realizada com o pessoal foi de € 7.219.725 enquanto que, no ano de 2010, este valor totalizou o montante de € 7.411.213, verificando-se uma diminuição de (-2,6%) que importa analisar através das suas principais componentes.

Nesta análise anual, verifica-se que a redução da despesa paga com o pessoal é reflexo principalmente da redução da despesa paga com a componente Remunerações certas e permanentes.

A diminuição em termos de valores absolutos da despesa com o pessoal cifrou-se em € 191.488. Esta redução dos seus encargos globais deveu-se aos seguintes factores:

- diminuição resultante da aplicação das reduções remuneratórias aos membros dos Órgãos Autárquicos no valor de € 19.492;
- diminuição resultante da aplicação das reduções remuneratórias ao Pessoal do Quadro no valor de € 48.934;
- diminuição resultante de despesas referentes a abonos - Outros suplementos e Prémios no montante de € 128.365 referentes ao protocolo estabelecido entre o Município e o Instituto de Emprego e Formação Profissional no âmbito da redução de 52 para 36 contratos de emprego e inserção para garantir o apoio à acção educativa;

Neste ano económico de 2011, verificou-se em termos de admissão de pessoal a qualquer título, a entrada de oito trabalhadores e simultaneamente a saída de dezassete trabalhadores através de rescisão a qualquer título.

O elevado grau de execução nos anos de 2010 e de 2011 de 96,9% e 93,5%, respectivamente, revelam de forma objectiva a vontade do actual Órgão Executivo em assegurar a cobertura dos compromissos com o pessoal, isto é, assegurar esta despesa obrigatória. Relembre-se que a nova Lei das Finanças Locais define a contenção de despesa com o pessoal durante o período de reequilíbrio financeiro, promovendo um princípio de optimização na afectação dos recursos humanos do Município nos termos da alínea d) do n.º 1 do artigo 11.º do Decreto-Lei n.º 38/2008, de 7 de Março.



Aquisições de Bens e Serviços

Na rubrica de **Aquisições de Bens e Serviços** verifica-se um aumento da despesa com uma variação (+13,8%) no período em análise, face ao ano de 2010. Este aumento da despesa prende-se, por um lado, com o facto de o Município ter protocolado acordos de pagamentos e dívidas com entidades prestadoras de serviços. Destacam-se: o aumento no valor de 311 mil euros (+20,2%) verificado na rubrica Encargos das instalações justificado pelo acordo de pagamento referente à facturação do consumo de água celebrado com a empresa Águas do Marco, S.A; aumento no valor de 625 mil euros (+49,4%) verificado na rubrica Limpeza e higiene justificado pelo acordo de pagamento referente à facturação referente à entrega e recepção de resíduos sólidos urbanos e de recolha selectiva para valorização, tratamento e destino final.

Importa ainda referir que existiu um esforço de contenção orçamental evidenciado na redução de despesas ao nível das aquisições de bens verificando-se uma redução de (-38,7%), ou seja, € 23.279 na rubrica Material de escritório e na rubrica Prémios, Condecorações e Ofertas no montante de cerca de 43 mil euros (-83,6%).

A aposta nas obras por administração directa, a manutenção e conservação de bens foram assegurados através de uma redução e optimização dos recursos efectuado quer pelos Serviços Técnicos de Obras, quer pelo sector de Aprovisionamento e Compras.

No entanto, destaca-se a aquisição de materiais para conservação das vias municipais, do parque escolar, dos equipamentos municipais, nomeadamente para as novas instalações dos serviços técnicos como uma contribuinte para a despesa total executada no montante de € 350.260 na rubrica Outros Bens, o que justifica em parte o aumento no valor de 52 mil euros desta componente (+17,2%) comparativamente ao ano de 2010.

Verificou-se um aumento de valores dispendidos na rubrica Conservação de Bens de cerca de 40 mil euros (+97,7%), totalizando 81 mil euros de despesa relativa à manutenção da frota automóvel, das máquinas e ferramentas industriais municipais em fim de vida útil.

Ao nível das aquisições de serviços verificou-se uma redução na rubrica Outros trabalhos especializados (Prestações de serviços no âmbito das Actividades de Enriquecimento Curricular) no valor de 37 mil euros (-8,6%) e na rubrica Locação de outros bens no montante de 20 mil euros (-24,8%). A introdução de procedimentos mais rigorosos de contratação pública e respectivo controlo da despesa, neste ano económico permitiu a diminuição destas prestações de serviços.

A conjuntura económica associada à redução de receitas próprias e as medidas governamentais impostas, designadamente o Programa de Estabilidade e Crescimento (reduções nas transferências de verbas para o Município em termos globais de cerca de 700 mil euros fruto das medidas de austeridade impostas no âmbito da consolidação orçamental em 2011 (diminuição de cerca de 600 mil euros em 2010), implicaram a adopção de medidas de austeridade municipal, reflectindo-se também na diminuição de algumas despesas referidas anteriormente face ao ano anterior.

No que concerne as despesas de aquisição de bens e serviços, a despesa corrente referente a aquisições de serviços essenciais às actividades exercidas no âmbito das competências da Autarquia Local, caracteriza-se por alguma rigidez em matéria de redução de custos, destacando-se os Transportes Escolares, a Recolha e Transporte e a Entrega e Recepção dos Resíduos Sólidos e os Encargos com as instalações consumo de água e consumo de energia eléctrica.

Importa salientar que a assumpção de compromissos de protocolos de acordo de pagamento com fornecedores e conseqüente aumento da despesa com o agregado Aquisição de bens e serviços não impediu o Município de cumprir com os encargos do serviço da dívida, nem de reduzir os prazos médios de pagamentos para a maioria dos fornecedores, como se pode demonstrar pelo montante do endividamento de curto prazo no final do ano através do mapa Endividamento – Outras Dívidas a Terceiros e que se cifrou em € 1.754.259 em 31 de Dezembro de 2011 (Em 31-12-2010 o valor ascendia a € 3.669.547, isto é, (-53,1%)).

Importa referir que estas medidas de contenção não impediram que simultaneamente fossem asseguradas as condições mínimas para a realização de outras prestações de serviços inseridas nas actividades desenvolvidas pelo Executivo no corrente ano.

Transferências Correntes

As **Transferências Correntes** pagas sofreram um acréscimo de (+55%) face ao ano anterior. Este aumento das transferências correntes verificou-se essencialmente ao nível das Freguesias com um aumento no valor de € 245.829, isto é, (+13%) e reflecte o esforço na execução de pagamentos por parte do Município referente às transferências respeitantes aos protocolos estabelecidos com o Autarquia para os Jardins-de-infância e para as escolas EB1's, bem como os apoios em termos de Acção Social Escolar.

No que se refere às associações sem fins lucrativos, estas tiveram uma diminuição em termos absolutos de mais € 90.640, representando (-13,8%) de verbas atribuídas pelo Executivo comparativamente com o ano anterior. Na rubrica Associações de municípios verifica-se ainda transferência de verbas no montante total de € 98.924 referente essencialmente a projectos comparticipados no âmbito da salvaguarda e valorização do património edificado através do projecto "Rota do Românico".

Outras despesas correntes

Na rubrica **Outras despesas correntes**, verificou-se um aumento de (+19%), explicado pelos montantes pagos de custas referentes a processos judiciais em curso e ao pagamento no ano de 2011 de um acordo de parceria com a entidade Turismo do Porto e Norte de Portugal para a concepção, desenvolvimento e implementação da infra-estrutura de apoio à rede de lojas interactivas de Turismo e que se traduziu em termos efectivos no valor adicional de € 24.060.

Juros e outros encargos

O valor de **Juros e outros encargos** teve um aumento significativo total de € 189.450 (+28,3%) comparativamente com o ano económico de 2010. Aqui podemos observar, que relativamente aos juros dos empréstimos de médio e longo prazo, no âmbito do Contrato de Reequilíbrio Financeiro, verificou-se um acréscimo em termos efectivos no valor de € 161.375 fruto da crise internacional e consequente instabilidade ao nível dos mercados financeiros, que originou a subida das taxas de juro indexadas à taxa de referência Euribor do Banco Central Europeu. Por contrapartida, o aumento do montante dos juros originou uma menor amortização do capital em dívida. Os encargos relativos aos empréstimos de médio e longo prazo encontram-se retratados no ponto 5 – Serviço da Dívida.

3 - DESPESAS DE CAPITAL

No que se refere às **Despesas de Capital**, verifica-se um aumento significativo da execução em 2011 face ao ano económico de 2010 de (+5,9%), o que corresponde a um aumento do investimento de cerca de € 264 mil euros e que resulta do maior grau de execução financeira da Receita que permitiu aumentar a capacidade financeira própria da autarquia.

Transferências de Capital

As **Transferências de Capital** executadas também aumentaram em termos globais (+55%). As Freguesias foram as entidades que mais beneficiaram com a atribuição de um valor limite de comparticipação do Município destinado aos investimentos de todas as Juntas de Freguesia do Concelho e rateado segundo critérios pré-definidos e aprovados nas Grandes Opções do Plano e Orçamento Municipal para o ano económico de 2011. Estas atribuições de verbas aprovadas pelo Executivo foram no montante de € 350.000, representando um aumento da execução de mais de 153 mil euros (87,9%).

As transferências para as Instituições sem fins lucrativos também aumentaram cerca de € 16.377 face ao ano económico de 2010 e representa (+13,5%).

O Órgão Executivo obteve finalmente a autorização do Governo através da publicação na 2.ª série do Despacho n.º 7397/2011, de 18 de Maio para a reestruturação do Plano de Reequilíbrio Financeiro. Esta autorização permite ao Município a contracção de um empréstimo adicional até 7 milhões de euros para solver as dívidas não cabimentadas, após análise e verificação da realização efectiva das obras apoiadas através das deliberações anteriormente tomadas em 2005, sem objecto de cabimentação prévia. No entanto, e face à conjuntura actual dos mercados financeiros, o Município encontra-se ainda na fase final do procedimento de consulta às instituições financeiras, devendo a única entidade concorrente Caixa Geral de Depósitos, manter a sua proposta reajustada apenas para garantir 50% do financiamento aprovado, isto é, 3,5 milhões de euros.

Aquisições de Bens de Capital

As despesas pagas no ano económico de 2011 referentes às **Aquisições de Bens de Capital** e às **Transferências de Capital** foram no montante de € 2.033.018 e € 488.279, representando variações de Despesa executada face ao ano anterior de (+15%) e de (+55%), respectivamente.

No que concerne a rubrica **Aquisição de Bens de Capital**, se analisarmos o grau de execução em 2010 e em 2011, estes representam 49,9% e 65,19%, respectivamente. No ano de 2011, o montante total de compromissos de investimentos (destacando-se os comparticipados) definidos no Plano Plurianual de Investimentos foram executados tendo em conta por um lado, a reduzida capacidade de auto-financiamento municipal ao nível do saldo de gerência e por outro lado, pelos condicionalismos inerentes às obrigações do



serviço da dívida impostos pelo Contrato de Reequilíbrio Financeiro. Assim, a rubrica Passivo financeiro em termos orçamentais neste agregado terá sempre um peso considerável, representando 49,8% da Despesa de Capital em 2011.

Outras Despesas de Capital

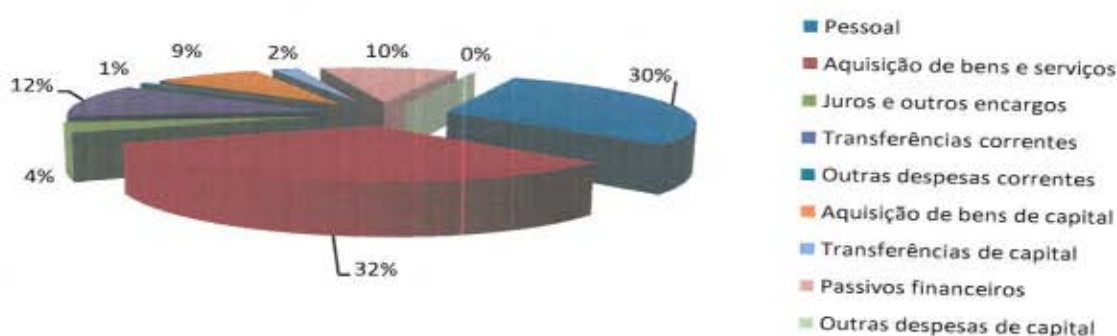
Na rubrica **Outras Despesas de Capital** não se verificaram despesas em 2011. No entanto, existiu despesa executada em 2010 no valor de € 58.235 referentes a pagamentos de restituições de capital. Este montante diz respeito a uma correcção financeira final de verba comparticipada restituída à Comissão de Coordenação e Desenvolvimento Regional do Norte – CCDRN no âmbito do FEDER - PO NORTE/QCA III da empreitada Sistema de Águas Residuais da Zona Central da Freguesia de Soalhães – Sistema de Drenagem e Sistema de Tratamento.

Passivos Financeiros

Relativamente à rubrica de **Passivos Financeiros**, no ano de 2011 a amortização de capital teve um peso significativo, atendendo à amortização do capital dos três empréstimos existentes, tendo sido pago em valor absoluto € 2.504.234.

A Figura 2 demonstra o peso da Despesa efectuada pelos agregados económicos mais representativos no ano de 2011.

Figura 2 – Distribuição da Despesa realizada no ano de 2011





4 – ESTRUTURA DO INVESTIMENTO – PLANO PLURIANUAL DE INVESTIMENTO

Em 2011, o Investimento directo executado pelo Município de Marco de Canaveses ascende aos 2 milhões de euros e representa 8,6% do total da Despesa.

A limitação das despesas de investimento resulta dos requisitos legais impostos pelo C.R.F e que fixam o montante limitado ao valor da Receita corrente, acrescido da componente capital do F.S.M, I.R.S e F.E.F, deduzido das despesas obrigatórias. Estas limitações cresceram atendendo à amortização anual de todos os empréstimos do serviço da dívida e aumento dos encargos com os juros bancários.

Este valor de investimento é, por isso, o resultado da realização de aquisição de bens de capital e de investimentos comunitários do FEDER, designadamente: o início da construção do Centro Escolar de Vila Boa do Bispo no âmbito do Programa Operacional Regional do Norte do Quadro de Referência Estratégico Nacional – QREN – 2007/2013.

Importa referir que com a totalidade do financiamento proveniente da Administração Autárquica e portanto com os recursos próprios da Autarquia verificou-se a finalização da execução financeira da Beneficiação da Rede Viária do Concelho, da finalização da execução financeira das Revisões de preços referentes aos Sistemas de águas residuais domésticas da zona parcelar de Sande e Penhalonga – Sistema de Tratamento e Sistema de Drenagem, da construção de Redes de Saneamento em várias zonas do Concelho e da execução financeira do Protocolo de acordo de pagamento celebrado relativo à aquisição do Edifício Cineteatro.

Comparativamente, verificou-se um aumento da execução em 2011 face ao período homólogo (+15%), cifrando-se nos montantes de € 2.033.018 e € 1.768.304, respectivamente. O grau de execução dos principais investimentos previstos pelo Órgão Executivo no Plano Plurianual de Investimentos para o ano de 2011 deveu-se, por um lado, ao facto de existir um saldo da Gerência Anterior de cerca de 635 mil euros e, por outro lado, pelo elevado grau de execução financeira da Receita neste ano (94,7%). Assim se explica a execução orçamental em termos de investimentos realizados e pagos. No que concerne a execução financeira de obras no âmbito das candidaturas aprovadas, estas encontram-se sempre condicionadas às limitações da capacidade financeira do Município e da sua capacidade de libertação de poupança financeira que determina as projecções dos cronogramas financeiros de execução dos projectos municipais.



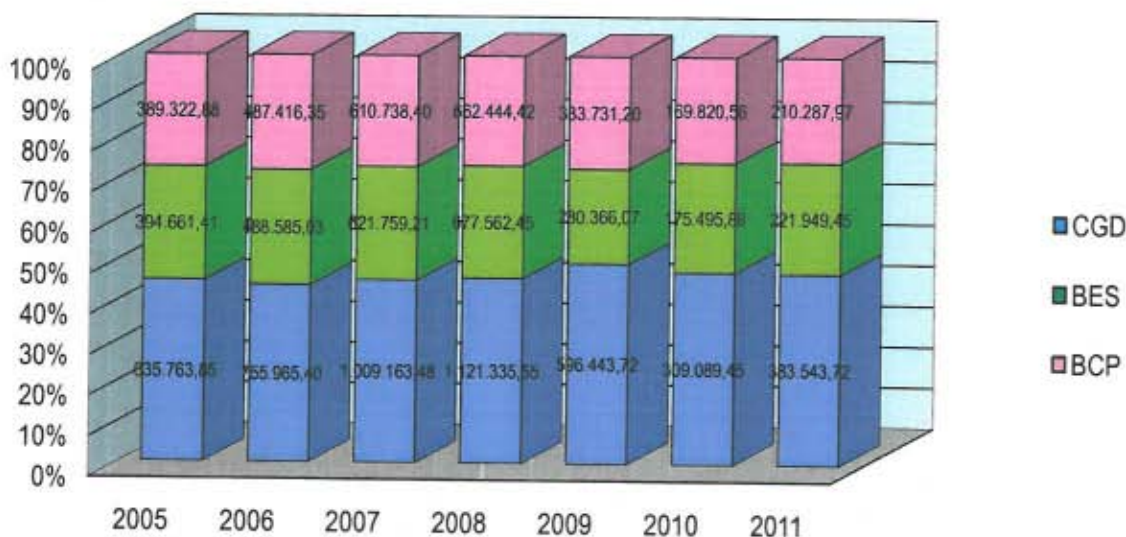
A execução de todo o investimento pode ser observada através do Mapa de Execução Anual do Plano Plurianual de Investimentos apresentado na Prestação de Contas.

5 - SERVIÇO DA DÍVIDA

No que se refere ao Serviço da Dívida, verifica-se a amortização de todos os empréstimos, existindo despesa realizada com a amortização de capital dos empréstimos contraídos no valor de € 2.504.234 no ano de 2011 e € 2.550.946 em 2010, isto é, (+4%).

De forma a possibilitar um estudo comparativo, analisaram-se as execuções efectivas anuais desde 2005 relativas aos juros dos três empréstimos de médio e longo prazo do Contrato de Reequilíbrio Financeiro, pelo que se verifica um aumento significativo dos encargos com os juros, ao longo do ano económico de 2011, no montante de € 161.375, ou seja, de (+24,7%) face ao ano anterior, conforme se demonstra na Figura 3.

Figura 3 – Encargos Bancários Anuais



Os encargos assumidos apenas relativos aos juros dos empréstimos foram no valor de € 815.781 e de € 654.406, nos anos de 2011 e 2010, respectivamente. Este aumento resulta da crise internacional ao nível dos mercados financeiros que permitiram a subida das taxas de juro indexadas à taxa de referência Euribor do Banco Central Europeu face à carência de liquidez existente. O Município acaba por ser refém das oscilações

verificadas na taxa de juro indexada, contribuindo para o aumento da Despesa Corrente e sem qualquer hipótese de controlo desta variável por parte do Órgão Executivo.

Saliente-se que, o Município está impedido de contrair empréstimos e assumir encargos que não estejam previstos no Plano de Reequilíbrio Financeiro.

Os Mapas de Empréstimos apresentados na Prestação de Contas permitem visualizar a informação dos encargos efectivos discriminados por empréstimo e por instituição de crédito que totalizam em 2011 o montante de € 3.320.015, ou seja, corresponde a um aumento do serviço da dívida neste ano face ao período homólogo em (+3,6%).

6 – EVOLUÇÃO DO ENDIVIDAMENTO

No que concerne ao endividamento, o Município tendencialmente tem vindo a reduzir o endividamento ao nível das Outras Dívidas a Terceiros. Durante o ano económico de 2011 o Executivo, consciente das necessidades de financiamento existentes no tecido empresarial, e mais concretamente ao nível do Concelho do Marco de Canaveses, procurou reduzir drasticamente o endividamento a terceiros, pelo que apresenta o valor total de € 1.724.259,12 no fim do ano de 2011 comparativamente ao montante existente no fim do ano de 2010 de € 3.669.547, corresponde a uma acentuada diminuição dos montantes em dívida na ordem dos (-53,1%)

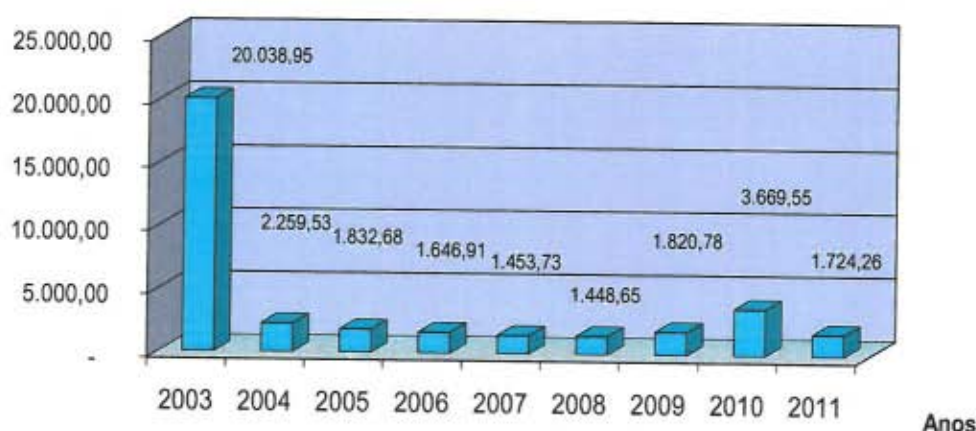
A redução do endividamento tem como causa quatro factores decisivos a saber: o aumento do grau de execução orçamental da Receita Total Municipal (destacando-se a libertação da verba cativa no valor de € 1.192.122 de Imposto Municipal sobre Imóveis, determinado pelo Tribunal Judicial de Marco de Canaveses após a celebração do Protocolo de Acordo de Pagamento entre o Município e a empresa Efimóveis, S.A); a adopção de medidas de contenção e restrição orçamental na assunção de novos compromissos com fornecedores; o reajustamento dos cronogramas financeiros de execução dos projectos participados em articulação com a capacidade financeira da Autarquia e os recebimentos de participações financeiras, das empreitadas com candidaturas no âmbito do QREN. Estes factores anteriormente explanados foram os responsáveis pela redução dos prazos médios de pagamentos para a maioria dos fornecedores, sempre de forma devidamente controlada.



Podemos observar a redução de dívidas a terceiros de (-53,1%) face ao montante existente no período homólogo de 2010 como demonstra a Figura 4.

Figura 4 - Evolução das Outras Dívidas a Terceiros

Milhares Euros



No entanto, a dívida titulada apresentada no final do ano transacto, continua a não reflectir ainda os montantes de transferências de capital assumidos pelo Órgão Executivo em 2005 e que não foram sujeitos a cabimentação prévia, mantendo-se o valor de € 3.104.838.

Como já referido nos relatórios de gestão anteriores, o actual Órgão Executivo apresentou um novo plano de reequilíbrio financeiro para consolidar as dívidas não relevadas a terceiros de forma a poder proceder à sua regularização. Esta autorização do Governo foi finalmente obtida através do Despacho n.º 7397/2011, de 18 de Maio para a reestruturação do Plano de Reequilíbrio Financeiro mediante a contracção de um empréstimo adicional até 7 milhões de euros. A contracção do empréstimo encontra-se ainda na fase final do procedimento de consulta às instituições financeiras, e aguarda que a única entidade concorrente que mantém o interesse na operação financeira a Caixa Geral de Depósitos apresente a sua proposta reajustada provavelmente apenas para garantir 50% do financiamento aprovado, isto é, 3,5 milhões de euros.



Entretanto, esta dívida foi diferida como se pode analisar no Mapa das Grandes Opções do Plano do ano 2011. Esta foi a solução encontrada para plasmar todos os compromissos assumidos nos documentos previsionais do ano de 2011 e com carácter plurianual sem pôr em causa o Princípio do Equilíbrio Orçamental.

Em suma, continua a verificar-se a existência de dívida a terceiros por consolidar no montante de 6,8 milhões em 31 de Dezembro de 2011. Estas responsabilidades, herdadas pelo actual Órgão Executivo, foram diferidas no tempo com carácter plurianual, de forma a possibilitar concomitantemente a preparação de medidas conducentes ao restabelecimento gradual de uma situação financeira equilibrada e possibilitar a libertação de meios financeiros na execução das despesas de investimento comparticipadas, em estreito cumprimento das limitações fixadas no ponto 3.2.3) do Despacho conjunto n.º 170/2004, de 26 de Março.

7 – CLASSIFICAÇÃO FUNCIONAL DAS DESPESAS AUTÁRQUICAS

A classificação funcional da Despesa permite obter a informação sobre o esforço financeiro desenvolvido pela Autarquia, em diversas áreas de intervenção associando-se a funções pré-determinadas para a globalidade das despesas públicas.

O quadro VI apresenta as despesas definidas nas Grandes Opções do Plano, comparando os seus montantes previstos com os montantes executados, possibilitando a medição do alcance dos objectivos finais por funções.

Grande parte das atribuições e competências das Autarquias encontram-se centradas nas **Funções Sociais**. O Município de Marco de Canaveses não fugindo à regra, absorveu a maior parcela do Orçamento com esta função, totalizando cerca de 7,6 milhões de euros, representando 70,4% da aplicação por função do orçamento executado e com um grau de execução de 85,3%.

A subfunção Administração Geral foi a segunda área com maior peso do orçamento executado com 22,5%, tendo contribuído as despesas correntes dos encargos das instalações, de combustíveis e lubrificantes, a aquisição de terrenos, a aquisição de equipamentos e reparações e beneficiações diversas de instalações, totalizando este agregado 2,4 milhões de euros, com um grau de execução de 89,4%.

As subfunções da Educação foram a primeira área com o maior peso (41,4%) do orçamento executado, tendo contribuído essencialmente as transferências de verbas para as Juntas de Freguesias no âmbito dos Protocolos estabelecidos em parceria entre a Câmara Municipal, as Juntas de Freguesia e a D.R.E.N, bem



como os encargos inerentes aos serviços auxiliares de ensino que totalizaram 3,8 milhões de euros. A subfunção Ensino não superior foi a quarta área com maior peso totalizando 744 mil euros, representando 6,9% do orçamento total executado.

A subfunção Resíduos Sólidos é a terceira com maior peso e atingiu um grau de execução de 94,4%, representando 17,4% do orçamento executado, não devendo ser ignorado o seu peso. Assim, importa analisar os preços como instrumentos de remuneração dos serviços prestados, não devendo ser inferiores aos custos, directa e indirectamente suportados, no âmbito de uma gestão de resíduos sólidos que se pretende sustentada.

Das **Funções Económicas** existentes, destacou-se a subfunção Transportes e Comunicações, sendo esta a sétima subfunção de intervenção, representando 2,8% do orçamento executado e totalizando o valor de 304 mil euros. Destacam-se aqui os investimentos na beneficiação da rede viária.

Da subfunção Serviços Culturais, Recreativos e Religiosos existentes, destacou-se a subfunção Desporto, Recreio e Lazer, que é a quinta com maior peso, sendo a que mais contribuiu com o montante em termos absoluto de 667 mil euros. A percentagem dos montantes executados foi de 79,5% e com um peso de 6,1% na totalidade do orçamento executado.

O ano de 2011 permitiu, ao nível das Grandes Opções do Plano, uma execução do Orçamento municipal de 82,8%, ou seja, atingiu o montante de 10,9 milhões de euros.

8 – GRANDES OPÇÕES DO PLANO

O mapa de Execução Anual das Grandes Opções do Plano apresentado na Prestação de Contas discrimina as Grandes Opções do plano por objectivos, programas e projectos, apresentando a Despesa prevista e os montantes executados.

O valor global executado das Grandes Opções do Plano em 2011 foi de 10.861 mil euros dos quais 2.033 mil euros se referem ao Plano Plurianual de Investimentos e 8.828 mil euros se referem ao conjunto de acções identificadas como Acções Relevantes.



Pela análise do mapa, verifica-se um elevado nível de execução anual de 82,8% e de nível de execução global previsto de 31,3%.

Estes documentos estruturantes consubstanciam a estratégia de desenvolvimento para o Concelho do Marco de Canaveses. Esta estratégia visa dar um rumo ao seu desenvolvimento e modernização, apostando na educação, no ambiente, no ordenamento do território, na tecnologia e inovação, no conhecimento e num amplo conjunto de políticas sociais.

O actual contexto de crise económica e social que se vive em Portugal está associado à drástica perda da capacidade produtiva, sobretudo no sector industrial e na construção civil, que se traduzirá na **diminuição da arrecadação de receita**, potenciada pelo **corte das transferências do Estado**. Neste contexto, o papel do Município deve ganhar cada vez mais importância, devendo ser um agente dinamizador da economia local.



(Un.: euro)

Função / Subfunções	Grandes Opções do Plano		
	Previsto	Executado	%
1 Funções Gerais	2.781.284,00 €	2.492.476,52 €	89,62%
1.1.0 Serviços Gerais de Administração Pública	2.733.284,00 €	2.444.476,52 €	89,43%
1.1.1 Administração geral	2.733.284,00 €	2.444.476,52 €	89,43%
1.2.0 Segurança e Ordem Públicas	48.000,00 €	48.000,00 €	100,00%
1.2.1 Protecção civil e luta contra incêndios	48.000,00 €	48.000,00 €	100,00%
2 Funções sociais	8.963.556,41 €	7.647.293,08 €	85,32%
2.1.0 Educação	5.141.002,47 €	4.499.233,05 €	87,52%
2.1.1 Ensino não superior	1.070.136,29 €	744.603,57 €	69,58%
2.1.2 Serviços auxiliares de ensino	4.070.866,18 €	3.754.629,48 €	92,23%
2.2.0 Saúde			
2.2.1 Serviços individuais de saúde			
2.3.0 Segurança e Acções Sociais	289.592,94 €	201.685,46 €	69,64%
2.3.1 Segurança social			
2.3.2 Acção social	289.592,94 €	201.685,46 €	69,64%
2.4.0 Habitação e Serviços Colectivos	2.484.250,00 €	2.102.620,09 €	84,64%
2.4.1 Habitação			
2.4.2 Ordenamento do território	145.200,00 €	11.288,50 €	7,77%
2.4.3 Saneamento	245.200,00 €	199.846,43 €	81,50%
2.4.4 Abastecimento de água	5.250,00 €		0,00%
2.4.5 Resíduos sólidos	2.003.200,00 €	1.891.485,16 €	94,42%
2.4.6 Protecção do meio ambiente e conservação da natureza	85.400,00 €		0,00%
2.5.0 Serviços Culturais, Recreativos e Religiosos	1.048.711,00 €	843.754,48 €	80,46%
2.5.1 Cultura	160.542,00 €	128.402,83 €	79,98%
2.5.2 Desporto, recreio e lazer	839.225,00 €	666.907,65 €	79,47%
2.5.3 Outras actividades cívicas e religiosas	48.944,00 €	48.444,00 €	98,98%
3 Funções Económicas	746.651,77 €	311.366,46 €	41,70%
3.1.0 Agriculturas, pecuária, silvicultura, caça e pesca	200,00 €		0,00%
3.2.0 Indústria e energia	59.555,00 €		0,00%
3.3.0 Transportes e Comunicações	665.896,77 €	303.947,96 €	45,64%
3.3.1 Transportes rodoviários	665.896,77 €	303.947,96 €	45,64%
3.4.0 Comércio e Turismo	21.000,00 €	7.418,50 €	35,33%
3.4.1 Mercados e Feiras e Turismo			
3.4.2 Turismo	21.000,00 €	7.418,50 €	35,33%
3.5.0 Outras funções económicas			
4 Outras Funções	629.513,00 €	410.292,66 €	65,18%
4.1.0 Operações da dívida autárquica	100,00 €		0,00%
4.2.0 Transf.entre administrações	629.413,00 €	410.292,66 €	65,19%
4.3.0 Diversas não especificadas			
Total ...	13.121.005,18 €	10.861.428,72 €	82,78%



III. DESEMPENHO ECONÓMICO - FINANCEIRO

1 - ANÁLISE DA ESTRUTURA DO BALANÇO

O Balanço é um mapa que apresenta a posição patrimonial do Município, reportada ao final do exercício económico. Este mapa constitui uma estrutura devidamente agrupada e classificada dos Activos, Passivos e Fundos Próprios.

O Balanço equaciona três tipos de massas patrimoniais:

- 1 - Apuramento contabilístico do Activo, que se encontra dividido em três grupos: Activo Circulante, Activo Fixo e Acréscimos e diferimentos;
- 2 - Apuramento contabilístico do Passivo, que se encontra dividido em três grupos: Passivo Circulante, Passivo de Médio e Longo Prazo e Acréscimo e diferimentos;
- 3 - Determinação dos Fundos Próprios.

O Quadro IX apresenta de seguida a estrutura patrimonial da Autarquia Local, e a sua evolução no exercício de 2011, face ao Balanço Inicial identificado à data de 01/01/2011.



Quadro VII - Estrutura e Evolução Patrimonial da Autarquia

Descrição	2010		2011		Var %
	Valor	Peso	Valor	Peso	
Activo Fixo					
Imobilizado	71.067.982,72 €	96,68%	73.223.627,87 €	94,70%	3,03%
Investimentos financeiros	287.267,05 €	00,39%	287.267,05 €	00,37%	00,00%
Total do activo fixo ...	71.355.249,77 €	97,07%	73.510.894,92 €	95,07%	03,02%
Activo circulante					
Existências	291.351,28 €	00,40%	306.628,00 €	00,40%	05,24%
Dívidas de terceiros	173.825,26 €	00,24%	175.980,26 €	00,23%	01,24%
Disponibilidades	1.621.938,96 €	02,21%	3.267.745,58 €	04,23%	101,47%
Total do activo circulante ...	2.087.115,50 €	02,84%	3.750.353,84 €	04,85%	79,69%
Custos diferidos	65.468,24 €	00,09%	61.900,70 €	00,08%	-05,45%
Activo líquido total ...	73.507.833,51 €	100,00%	77.323.149,46 €	100,00%	05,19%
Passivo fixo					
Fundos próprios:					
Património	20.016.093,09 €	27,23%	21.818.840,81 €	28,22%	09,01%
Reservas legais	594.964,91 €	00,81%	594.964,91 €	00,77%	00,00%
Resultados transitados	- 37.694.151,30 €	-51,28%	- 34.959.383,95 €	-45,21%	-07,26%
Resultado líquido	2.734.767,35 €	03,72%	6.596.492,18 €	08,53%	141,21%
Total fundos próprios ...	- 14.348.325,95 €	-19,52%	- 5.949.086,05 €	-07,69%	-58,54%
Passivo de médio e longo prazo:					
Dívidas a terceiros - médio e longo prazo	38.846.599,56 €	52,85%	36.342.365,94 €	47,00%	-06,45%
Total passivo de médio e longo prazo ...	38.846.599,56 €	52,85%	36.342.365,94 €	47,00%	-06,45%
Provisões para riscos e encargos	40.156.008,12 €	54,63%	40.156.008,12 €	51,93%	00,00%
Passivo circulante					
Dívidas a terceiros - curto prazo	3.668.911,40 €	04,99%	1.723.573,70 €	02,23%	-53,02%
Total passivo circulante ...	3.668.911,40 €	04,99%	1.723.573,70 €	02,23%	-53,02%
Acréscimos de custos	812.166,00 €	01,10%	585.355,00 €	00,76%	-27,93%
Proveitos diferidos	4.372.474,38 €	05,95%	4.464.932,75 €	05,77%	02,11%
Acréscimos e diferimentos ...	5.184.640,38 €	07,05%	5.050.287,75 €	06,53%	-02,59%
Passivo líquido total ...	73.507.833,51 €	100,00%	77.323.149,46 €	100,00%	05,19%



Pelos valores apresentados constata-se que o **Activo** cresceu 5,2% em 2011. Os Fundos Próprios aumentaram significativamente, efeito do aumento no montante de mais de 1,8 milhões de euros na conta Património e dos Resultados Líquidos apresentados no valor de € 6.596.492,18 e o Passivo de curto prazo sofreu uma grande redução para o montante de € 1.723.573,70, isto é, (-53,02%).

Analisando-se as rubricas do Balanço, podemos observar em termos de evolução do Activo que:

As **Imobilizações líquidas** apresentadas em 31/12/2011 aumentaram em 3%, tendo o sector de Património contribuído, por um lado, através da regularização e registo de diversos bens imóveis e, por outro, pela transferência de imobilizado referente a empreitadas finalizadas que foram avaliadas e registadas, totalizando o valor líquido de 2,2 milhões de euros.

No entanto, este aumento ainda não reflecte a totalidade do imobilizado da Autarquia, uma vez que ainda não foi possível recolher toda a informação dos bens móveis e imóveis existentes no Município, nomeadamente a avaliação dos bens adquiridos anteriores ao ano económico de 2003. Também ainda não se finalizou o processo de identificação e avaliação dos bens de domínio público. Trata-se de um processo complexo, e que temos plena consciência de que será um processo algo moroso, mas que se encontra gradualmente a ser registado.

O valor do Imobilizado Bruto em 31/12/2011 totalizou o montante de € 79.766.392,34, tendo-se verificado o montante de amortizações no valor de € 6.542.764,47, resultando um Imobilizado líquido de € 73.223.627,87.

No **Activo Circulante** verificou-se um acréscimo em 2011, representando um aumento de (+79,7%) comparativamente com o ano de 2010, originado principalmente pelo controlo fundamental das Disponibilidades existentes face à necessidade de meios libertos para pagamento das empreitadas e investimentos realizados. Outro factor foi o grau de execução da Receita arrecadada alcançado (94,7%) e o impacto positivo neste grupo da classe de Existências no montante apurado de € 306.628, originado pelo processo de implementação da gestão de stocks.

Os **Custos diferidos** representaram 0,1% do Activo total, tendo existido uma diminuição de (-5%) justificado pelos ajustamentos com carácter dinâmico das coberturas ao nível de seguros da Autarquia Local.



Analisando-se as rubricas do Balanço, podemos observar em termos de evolução do **Passivo** que:

Ao nível dos **Fundos Próprios**, o Resultado Líquido foi de valor positivo de cerca de 6.596 mil euros, tendo possibilitado a redução dos valores negativos dos Fundos próprios originado pelas Provisões para riscos e encargos inscritos, designadamente para fazer face ao risco ou contingência de cobrança de dívidas reclamadas judicialmente. Assim, contribuiu para reduzir o montante negativo do Total de Fundos Próprios para o montante de € (-5.949.086), isto é, (-58,5%).

Embora o Activo não reflecta ainda uma imagem verdadeira do Município nomeadamente no que respeita ao Imobilizado, verificaram-se regularizações materialmente relevantes ao nível do Património (+9%).

O Passivo de médio e longo prazo retrata a dívida relativa à celebração do Contrato de Reequilíbrio Financeiro no montante de 36,3 milhões de euros. Saliente-se que ao longo deste ano económico, foram pagos os montantes referentes à amortização de capital dos três empréstimos.

As **Dívidas a terceiros** – curto prazo sofreram uma redução significativa para o valor de € 1.723.574 (-53,02%). Consciente das necessidades de financiamento existentes no tecido empresarial, e mais concretamente ao nível do Concelho do Marco de Canaveses, o Município tendencialmente tem vindo a reduzir o endividamento ao nível das Outras Dívidas a Terceiros.

O aumento do grau de execução orçamental da Receita Total Municipal (destacando-se a libertação da verba cativa no valor de € 1.192.122 de Imposto Municipal sobre Imóveis, determinado pelo Tribunal Judicial de Marco de Canaveses após a celebração do Protocolo de Acordo de Pagamento entre o Município e a empresa Efimóveis, S.A); a adopção de medidas de contenção e restrição orçamental na assunção de novos compromissos com fornecedores; o reajustamento dos cronogramas financeiros de execução dos projectos participados em articulação com a capacidade financeira da Autarquia e os recebimentos de participações financeiras, das empreitadas com candidaturas no âmbito do QREN foram os factores responsáveis pela redução dos prazos médios de pagamentos para a maioria dos fornecedores, sempre de forma devidamente controlada.



2 - ANÁLISE DA ESTRUTURA DE DEMONSTRAÇÃO DE RESULTADOS

No que concerne a actividade desenvolvida ao longo do ano económico, verificou-se um total de Custos no valor de cerca de 18,9 milhões de euros e de Proveitos no montante de 25,5 milhões de euros. Desta situação obteve-se um Resultado Líquido positivo de € 6.596.492, que se reflecte do seguinte modo:

Quadro VIII - Demonstração dos Resultados por Actividade

Actividade	2010		2011		Variação	
	Valor	Peso	Valor	Peso	Valor	%
Custos e perdas						
Custo das mercadorias vendidas e das matérias consumidas	0,00 €	00,00%	335.675,33 €	01,77%	335.675,33 €	-
Fornecimentos e serviços externos	8.352.671,68 €	40,32%	6.237.777,11 €	32,95%	-2.114.894,57 €	-25,32%
Custos com pessoal	7.173.567,15 €	34,63%	6.745.479,94 €	35,64%	-428.087,21 €	-05,97%
Transferências e subsídios correntes concedidos e prestações sociais	2.719.719,00 €	13,13%	2.796.642,15 €	14,77%	76.923,15 €	02,83%
Amortizações do exercício	1.280.461,88 €	06,18%	1.318.650,74 €	06,97%	38.188,86 €	02,98%
Provisões do exercício	0,00 €	00,00%	0,00 €	00,00%	0,00 €	00,00%
Outros custos e perdas operacionais	80.501,26 €	00,39%	79.561,54 €	00,42%	-939,72 €	-01,17%
Custos e perdas financeiros	659.786,64 €	03,18%	822.749,39 €	04,35%	162.962,75 €	24,70%
Custos e perdas extraordinários	449.118,05 €	02,17%	592.078,09 €	03,13%	142.960,04 €	31,83%
Total ...	20.715.825,66 €	100,00%	18.928.614,29 €	100,00%	-1.787.211,37 €	-08,63%
Proveitos e ganhos						
Vendas e prestações de serviços	528.735,88 €	02,25%	732.788,56 €	02,87%	204.052,68 €	38,59%
Impostos e taxas	3.783.277,41 €	16,13%	6.525.238,80 €	25,56%	2.741.961,39 €	72,48%
Proveitos suplementares	0,00 €	00,00%	0,00 €	00,00%	0,00 €	00,00%
Transferências e subsídios obtidos	15.934.572,78 €	67,95%	16.313.939,53 €	63,91%	379.366,75 €	02,38%
Outros proveitos e ganhos operacionais	0,00 €	00,00%	0,00 €	00,00%	0,00 €	00,00%
Proveitos e ganhos financeiros	1.411.003,74 €	06,02%	1.449.057,77 €	05,68%	38.054,03 €	02,70%
Proveitos e ganhos extraordinários	1.793.003,20 €	07,65%	504.081,81 €	01,97%	-1.288.921,39 €	-71,89%
Total ...	23.450.593,01 €	100,00%	25.525.106,47 €	100,00%	2.074.513,46 €	08,85%
Resultado líquido do exercício ...	2.734.767,35 €		6.596.492,18 €		3.861.724,83 €	141,21%

Analisando-se as rubricas da Demonstração de Resultados, podemos observar em termos de evolução de **Custos e Perdas** uma diminuição no montante de 1,8 milhões de euros, traduzido em (-8,6%), justificada



essencialmente pela redução nos custos relacionadas com Fornecimentos e Serviços Externos no valor de 2,1 milhões de euros, ou seja, (-25,32%).

As despesas correntes referentes aos **Custos com pessoal** também diminuíram em cerca de 428 mil euros (-6%).

A rubrica **Provisões** à semelhança do verificado no ano de 2010, em 2011 não existiu a necessidade de serem constituídas novas Provisões.

A rubrica de **Custos e Perdas Financeiros** sofreu um aumento de cerca de (+24,7) no ano de 2011 face ao período homólogo justificado pelo aumento das taxas de juro de referência tendo em conta a instabilidade dos mercados financeiros.

A rubrica de **Custos e Perdas Extraordinários** sofreu um aumento de cerca de (+31,8%). Em 2010, o montante atingido rondou 449 mil euros enquanto, no ano económico de 2011, o valor foi de 592 mil euros.

Analisando-se as rubricas da Demonstração de Resultados, podemos observar em termos de evolução de **Proveitos e Ganhos** um aumento de (+8,9%).

Verificou-se um aumento das receitas próprias da Autarquia Local na rubrica de **Vendas e prestações de serviços** no valor de € 204.053 (+38,6%). Contribuiu para a arrecadação desta receita as tarifas referentes aos Resíduos Sólidos Urbanos do ano em cobrança e de anos anteriores.

Ao nível dos **Impostos e taxas**, o acréscimo resulta da receita proveniente dos Impostos directos, mais concretamente de um aumento extraordinário da arrecadação de receitas devido à libertação do montante de € 1.192.122 do Imposto Municipal sobre Imóveis - IMI e Imposto Municipal sobre Transmissões Onerosas de Imóveis - IMT. Nesta rubrica, as taxas tiveram uma redução que é resultado em parte do abrandamento da actividade económica e mais concretamente da procura interna no Concelho.

Quanto às Transferências e subsídios obtidos, que representam cerca de 64% do peso total dos proveitos e ganhos, verifica-se um aumento em termos absolutos de € 379.367, (+2,4%), fruto principalmente da entrada de verbas provenientes do Estado em 2011 mas ainda referentes a 2010. A alavancagem da capacidade financeira do Município depende do esforço desenvolvido ao nível das competências e atribuições ao nível do



ensino no âmbito das Actividades de Enriquecimento Curricular, do recebimento de verbas referentes aos protocolos com a D.R.E.N – Direcção Regional de Educação Norte e das participações.

No que concerne os **Proveitos e Ganhos Financeiros** verifica-se praticamente uma estabilização de valores - € 38.054, isto é, (+2,7%).

Verificou-se também uma redução nos **Proveitos e Ganhos Extraordinários** em termos absolutos de 1,3 milhões de euros devido principalmente à inexistência de anulações de provisões referente a processos judiciais finalizados como se verificou no ano anterior.

Em suma, no ano económico de 2011, verificou-se um Resultado Líquido Positivo no montante de 6,6 milhões de euros, representando uma variação positiva de (+141,2%).



2.9 – NORMA DE CONTROLO INTERNO E SUA ALTERAÇÕES

QUADRO XII
Fornecimento de cópias

	Euros
1 — Peças escritas — fotocópias:	
a) Simples A4 por face.....	0,40
b) Simples A3 por face.....	0,50
2 — Peças desenhadas — fotocópias:	
a) Formato A4 — por folha.....	0,70
b) Formato A3 — por folha.....	0,80
3 — Levantamentos topográficos:	
a) Formato A4 — por folha.....	2,5
b) Formato A3 — por folha.....	3,00
4 — Autenticação — por folha.....	2,00
5 — Cópias heliográficas:	
a) Papel (ozalide), metro quadrado ou fracção.....	17,50
b) Película poliéster (reprolar), metro quadrado ou fracção.....	32,50
6 — Cópias de plotter:	
a) Papel, metro quadrado ou fracção.....	40,00
b) Vegetal, metro quadrado ou fracção.....	55,00

QUADRO XIII
Diversos

	Euros
1 — Averbamentos em procedimentos de licenciamento ou autorização, por cada.....	30,00
2 — Verificação dos requisitos para constituição de prédio em regime de propriedade horizontal:	
a) Por cada pedido.....	20,00
b) Acresce por cada fracção (fogo ou unidade de ocupação).....	5,00
3 — Inscrição de técnicos:	
a) Por inscrição.....	50,00
b) Por renovação anual.....	15,00
4 — Autenticação de livro de obra ou outros sujeitos a esta formalidade.....	10,00
5 — Fornecimento e autenticação de livro de obra.....	15,00
6 — Fornecimento de avisos, por cada.....	3,00

CÂMARA MUNICIPAL DE MARCO DE CANAVESES

Edital n.º 263/2002 (2.ª série) — AP. — Manuel Norberto de Moura Soares, vereador da Câmara Municipal de Marco de Canaveses, com delegação de competências:

Torna público de que a Assembleia Municipal, em sua única reunião da sessão ordinária de 30 de Abril de 2002, deliberou aprovar o seguinte Regulamento, de acordo com o disposto na alínea a) do n.º 2 do artigo 53.º do Decreto-Lei n.º 159/99, de 18 de Setembro:

Sistema de Controlo Interno

Preâmbulo

I

A entrada em valor do Decreto-Lei n.º 54-A/99, de 22 de Fevereiro, aprova o Plano Oficial de Contabilidade das Autarquias Locais (POCAL). O diploma cria os instrumentos necessários de forma a obter-se um conhecimento completo do valor do património autárquico e do seu contributo ao nível das suas actividades num quadro regional e nacional, possibilitando uma afectação racional dos recursos das comunidades locais.

II

O POCAL visa, portanto, a criação de condições para a integração consistente da contabilidade orçamental, patrimonial e de custos numa contabilidade pública moderna, que constitua um instrumento fundamental de apoio à gestão das autarquias locais.

Possibilita, assim, o controlo financeiro e a disponibilização de informação para os órgãos autárquicos, o estabelecimento de regras e procedimentos específicos para a execução orçamental e modificação dos documentos previsionais, uma execução orçamental que terá em consideração os princípios da mais racional utilização de dotações e da melhor gestão de tesouraria, uma melhor uniformização de critérios de previsão, a obtenção expedita dos elementos indispensáveis ao cálculo dos agregados relevantes da contabilidade nacional e a disponibilização de informação sobre a situação patrimonial de cada autarquia local.

Neste sentido, torna-se necessária a elaboração de um Sistema de Controlo Interno da Autarquia. Tal como consta do diploma, em execução do qual se estabelece o presente normativo, os métodos e procedimentos de controlo visam os seguintes objectivos:

- a) A salvaguarda da legalidade e regularidade no que respeita à elaboração, execução e modificação dos documentos

- previsionais, à elaboração das demonstrações financeiras e ao sistema contabilístico;
- b) O cumprimento das deliberações dos órgãos e das decisões dos respectivos titulares;
 - c) A salvaguarda do património;
 - d) A aprovação e controlo de documentos;
 - e) A exactidão e integridade dos registos contabilísticos e, bem assim, a garantia da fiabilidade da informação produzida;
 - f) O incremento da eficiência das operações;
 - g) A adequada utilização dos fundos e o cumprimento dos limites legais à assunção dos encargos;
 - h) O controlo das aplicações e do ambiente informáticos;
 - i) A transferência e a concorrência no âmbito dos mercados públicos;
 - j) O registo oportuno das operações pela quantia correcta, nos documentos e livros apropriados e no período contabilístico a que respeitam, de acordo com as decisões de gestão e no respeito das normas legais.

O Sistema de Controlo Interno, introduzido pelo POCAL, deverá englobar o plano de organização, políticas, métodos e procedimentos de controlo, bem como todos os demais métodos e procedimentos susceptíveis de contribuir para assegurar o desenvolvimento das actividades de forma ordenada e eficiente, incluindo a salvaguarda dos activos, a prevenção e detecção de situações de ilegalidade, fraude e erro, a exactidão e a integridade dos registos contabilísticos e a preparação oportuna de informação financeira fiável.

III

Importa referir que a elaboração deste documento carece de um estudo e desenvolvimento profundos que permitam abarcar todos os aspectos que no mesmo devem ser tratados.

Porém, a necessidade da sua implementação, permitiu criar um conjunto de regras essenciais que se consubstanciam na organização dos serviços e métodos e controlo interno — reservando, para tratamento futuro, as demais matérias que devem ser englobadas no Sistema de Controlo Interno, bem como o seu contínuo aperfeiçoamento.

CAPÍTULO I

Disposições gerais

Artigo 1.º

O Sistema de Controlo Interno estabelece um conjunto de regras definidoras de políticas, métodos e procedimentos e controlo que permitam assegurar o desenvolvimento das actividades atinentes à evolução patrimonial, de forma ordenada e eficiente, bem como a salvaguarda dos activos, a prevenção e detecção de situações de ilegalidade, fraude e erro, a exactidão e a integridade dos registos contabilísticos e a preparação oportuna de informação financeira fiável.

Artigo 2.º

O presente diploma aplicável a todos os serviços da autarquia.

Artigo 3.º

Compete às direcções de departamento e chefes de divisão, dentro da respectiva unidade orgânica, implementar o cumprimento das normas definidas no presente diploma e dos preceitos legais em vigor.

Artigo 4.º

1 — A Divisão Administrativa e Financeira (DAF) reunirá os contributos das restantes divisões decorrentes da aplicação das presentes normas, nas suas atribuições de acompanhamento e avaliação permanente do presente Regulamento.

2 — Aqueles contributos sustentarão a proposta de revisão e actualização que a direcção da DAF remeterá à apreciação da presidência, pelo menos, de dois em dois anos, que, se assim o entender, submeterá à decisão do órgão executivo.

CAPÍTULO II

Princípios e regras

Artigo 5.º

Na elaboração e execução do orçamento das autarquias locais devem ser seguidos os seguintes princípios orçamentais:

- a) Princípio da independência — a elaboração, aprovação e execução do orçamento das autarquias locais é independente do Orçamento do Estado;
- b) Princípio da anualidade — os montantes previstos no orçamento são anuais, coincidindo o ano económico com o ano civil;
- c) Princípio da unidade — o orçamento das autarquias locais é único;
- d) Princípio da universalidade — o orçamento compreende todas as despesas e receitas, inclusive as dos serviços municipalizados, em termos globais, devendo o orçamento destes serviços apresentar-se em anexo;
- e) Princípio do equilíbrio — o orçamento prevê os recursos necessários para cobrir todas as despesas, e as receitas correntes devem ser pelo menos iguais às despesas correntes;
- f) Princípio da especificação — o orçamento discrimina suficientemente todas as despesas e receitas nele previstas;
- g) Princípio da não consignação — o produto de quaisquer receitas não pode ser afecto à cobertura de determinadas despesas, salvo quando essa afectação for permitida por lei;
- h) Princípio da não compensação — todas as despesas e receitas são inscritas pela sua importância integral, sem deduções de qualquer natureza.

Artigo 6.º

A adopção dos princípios contabilísticos fundamentais a seguir formulados deve conduzir à obtenção de uma imagem verdadeira e apropriada da situação financeira, dos resultados e da execução orçamental da entidade:

- a) Princípio da entidade contabilística — constitui entidade contabilística todo o ente público ou de direito privado que esteja obrigado a elaborar e apresentar contas de acordo com o presente Plano. Quando as estruturas organizativas e as necessidades de gestão e informação o requerirem, podem ser criadas subentidades contabilísticas, desde que esteja devidamente assegurada a coordenação com o sistema central;
- b) Princípio da continuidade — considera-se que a entidade opera continuamente, com duração ilimitada;
- c) Princípio da consistência — considera-se que a entidade não altera as suas políticas contabilísticas de um exercício para o outro. Se o fizer e a alteração tiver efeitos materialmente relevantes, esta deve ser referida de acordo com o anexo às demonstrações financeiras;
- d) Princípio da especialização (ou do acréscimo) — os proveitos e os custos são reconhecidos quando obtidos ou incorridos, independentemente do seu recebimento ou pagamento, devendo incluir-se nas demonstrações, financeiras dos períodos a que respeitem;
- e) Princípio do custo histórico — os registos contabilísticos devem basear-se em custos de aquisição ou de produção;
- f) Princípio da prudência — significa que é possível integrar nas contas um grau de precaução ao fazer as estimativas exigidas em condições de incerteza sem, contudo, permitir a criação de reservas ocultas ou provisões excessivas ou a deliberada quantificação de activos e proveitos por defeito ou de passivos e custos por excesso;
- g) Princípio da materialidade — as demonstrações financeiras devem evidenciar todos os elementos que sejam relevantes e que possam afectar avaliações ou decisões dos órgãos das autarquias locais e dos interessados em geral;

- h) Princípio da não compensação — os elementos das rubricas do activo e do passivo (balanço), dos custos e perdas e de proveitos e ganhos (demonstração de resultados) são apresentados em separado, não podendo ser compensados.

Artigo 7.º

A elaboração do orçamento das autarquias locais deve obedecer às seguintes regras previsionais:

- a) As importâncias relativas aos impostos, taxas e tarifas a inscrever no orçamento, que possuam registos históricos relativos aos últimos 24 meses, não podem ser superiores à média aritmética simples das cobranças efectuadas nos últimos 24 meses que precedem o mês da sua elaboração;
- b) As importâncias relativas às transferências correntes e de capital só podem ser consideradas no orçamento em conformidade com a efectiva atribuição pela entidade competente;
- c) Sem prejuízo do disposto na alínea anterior, as importâncias relativas às transferências financeiras, a título de repartição dos recursos públicos do Orçamento do Estado, a considerar no orçamento aprovado, devem ser as constantes do Orçamento do Estado em vigor até à publicação do Orçamento do Estado para o ano a que ele respeita;
- d) As importâncias relativas aos empréstimos só podem ser consideradas no orçamento depois da sua contratação, independentemente da eficácia do respectivo contrato;
- e) As importâncias previstas para despesas com pessoal devem ter em conta apenas o pessoal que ocupe lugares de quadro, requisitado e em comissão de serviço ou contratos a termo certo, bem como aquele cujos contratos ou abertura de concurso para ingresso ou acesso estejam devidamente aprovados no momento da elaboração do orçamento;
- f) No orçamento inicial, as importâncias a considerar nas rubricas «Remunerações de pessoal» devem corresponder à da tabela de vencimentos em vigor.

Artigo 8.º

Na execução do orçamento das autarquias locais devem ser respeitados os seguintes princípios e regras:

- a) As receitas só podem ser liquidadas e arrecadadas se tiverem sido objecto de inscrição orçamental adequada;
- b) A cobrança de receitas pode, no entanto, ser efectuada para além dos valores inscritos no orçamento;
- c) As receitas liquidadas e não cobradas até 31 de Dezembro devem ser contabilizadas pelas correspondentes rubricas do orçamento do ano em que a cobrança se efectuar;
- d) As despesas só podem ser cativadas, assumidas, autorizadas e pagas se, para além de serem legais, estiverem inscritas no orçamento e com dotação igual ou superior ao cabimento e ao compromisso, respectivamente;
- e) As dotações orçamentais da despesa constituem o limite máximo a utilizar na sua realização;
- f) As despesas a realizar com a compensação em receitas legalmente consignadas podem ser autorizadas até à concorrência das importâncias arrecadadas;
- g) As ordens de pagamento de despesa caducam em 31 de Dezembro do ano a que respeitam, devendo o pagamento dos encargos regularmente assumidos e não pagos até essa data ser processado por conta das verbas adequadas do orçamento que estiver em vigor no momento em que se proceda ao seu pagamento;
- h) O credor pode requerer o pagamento dos encargos referidos na alínea g) no prazo improrrogável de três anos a contar de 31 de dezembro do ano a que respeita o crédito;
- i) Os serviços, no prazo improrrogável definido na alínea anterior, devem tomar a iniciativa de satisfazer os encargos, assumidos e não pagos, sempre que não seja imputável ao credor a razão do não pagamento.

CAPÍTULO III

Organização dos serviços

Artigo 9.º

A unidade orgânica à qual está directamente cometida a gestão financeira e patrimonial do município é a Divisão Administrativa Financeira.

Artigo 10.º

Constituem funções comuns às diversas unidades orgânicas:

- a) Proceder à distribuição e mobilidade do pessoal afecto;
- b) Elaborar e submeter à aprovação superior instruções, circulares, regulamentos e normas que forem necessárias ao correcto exercício da sua actividade, bem como propor as medidas de política adequada no âmbito de cada serviço;
- c) Colaborar na elaboração do orçamento, plano plurianual de investimentos e documentos de prestação de contas;
- d) Emitir requisições internas, tendo em vista a aquisição de bens e serviços e, bem assim, a execução de empreitadas de obras públicas;
- e) Coordenar a actividade dos respectivos serviços e assegurar a correcta execução das tarefas dentro dos prazos determinados;
- f) Promover o arquivo dos documentos e processos, após a sua conclusão;
- g) Velar pela conservação do património afecto.
- h) Zelar pelo cumprimento dos direitos e deveres dos funcionários e demais pessoal afecto;
- i) Preparar, quando disto incumbidos, estudos e análises acerca de assuntos que careçam de deliberação de Câmara;
- j) Assegurar que a informação necessária circule entre os serviços, com vista ao seu bom funcionamento;
- k) Promover a execução das deliberações da Câmara Municipal e dos despachos do presidente ou dos vereadores com competências delegadas, no âmbito das suas competências e nas áreas dos respectivos serviços;
- l) Assegurar periodicamente a realização de cópias de segurança ao nível informático sendo designados responsáveis.

Artigo 11.º

Compete à Divisão Administrativa e Financeira:

- a) Assegurar a execução de todas as tarefas que se insiram nos domínios da administração dos recursos financeiros e patrimoniais de acordo com as disposições legais aplicáveis, normas internas estabelecidas e critérios de boa gestão;
- b) Propor e colaborar na execução de medidas tendentes ao aperfeiçoamento organizacional e à racionalização de recursos e coordenar a interligação entre vários sistemas de informação;
- c) Organizar e dar sequência aos processos que afectam a dimensão ou a natureza do património da autarquia, quando não existam subunidades orgânicas com essa finalidade;
- d) Promover, com a colaboração dos sectores operativos, a elaboração anual dos documentos previsionais — grandes opções do plano e orçamento;
- e) Promover a elaboração anual dos mapas de execução do plano plurianual de investimentos e do orçamento e dos documentos de prestação de contas;
- f) Promover os registos contabilísticos referentes aos actos que provoquem modificação quantitativa ou qualitativa do património;
- g) Colocar e manter em funcionamento processo de compras idóneo, que assegure a defesa dos legítimos interesses do município e respeite os preceitos legais aplicáveis e promover a execução de empreitadas de obras públicas, nos termos legais e de acordo com as normas do presente diploma;
- h) Executar as tarefas inerentes ao recebimento, classificação e registo, distribuição, expedição e arquivo de todo o expediente;

- i) Assegurar a gestão e manutenção das instalações afectas;
- j) Assegurar as funções de notário privativo e de responsável pelo serviço de execuções fiscais administrativas;
- k) Emitir as certidões requeridas nos termos das leis, regulamentos e despachos;
- l) Articular a actividade das diversas unidades orgânicas, definindo a circulação documental e assegurando o conhecimento permanente da situação de cada procedimento administrativo;
- m) Promover sempre que se pretenda a execução de conferências anuais e aleatórias aos valores à guarda do tesoureiro, para além das que se encontram definidas por lei ou regulamento;
- n) Apreçar os balancetes diários de tesouraria e informar a direcção;
- o) Acompanhar o movimento de valores e comprovar, mensalmente, o saldo das diversas contas bancárias;
- p) Efectuar conferências periódicas ao armazém e apresentar superiormente o relatório das ocorrências;
- q) Manter organizada a contabilidade, com registos atempados;
- r) Promover todos os procedimentos relativos à aquisição de bens e serviços e à execução de empreitadas de obras públicas, nos termos legais e de acordo com as normas do presente diploma;
- s) Fiscalizar as responsabilidades do tesoureiro e das chefias das secções, bem como a acompanhar a sua actividade profissional na autarquia;
- t) Preparar os documentos financeiros cuja remessa a entidades oficiais seja legalmente determinada;
- u) Promover todos os demais procedimentos de índole financeira;
- v) Exercer as demais funções que lhe forem cometidas.

Artigo 12.º

Compete à Secção de Expediente, Serviços Gerais, Taxas e Licenças:

- a) Promover as tarefas inerentes à recepção, classificação, expedição e arquivo dos documentos;
- b) Organizar os processos referentes aos utentes de saneamento básico e acompanhar os serviços que lhes são prestados;
- c) Assegurar a actividade administrativa não cometida a outros serviços da Câmara Municipal;
- d) Velar por uma correcta e fácil comunicação entre os serviços do município e entre estes e os municípios;
- e) Zelar pela higiene, segurança e abastecimento dos edifícios onde funcionam serviços camarários, assim como coordenar as funções e tomar medidas que proporcionem maior eficácia aos métodos de funcionamento dos serviços que integram a respectiva Secção;
- f) Executar o registo de toda a documentação recebida, no próprio dia em que a mesma dê entrada na autarquia;
- g) Proceder à distribuição de correio nos horários determinados pela chefia da Divisão Administrativa e Financeira;
- h) Assegurar a localização de todos os documentos registados e distribuídos pelas diversas unidades orgânicas;
- i) Proceder ao registo de toda a correspondência expedida pela autarquia;
- j) Desenvolver toda a tramitação dos procedimentos atinentes à adjudicação de empreitadas de obras públicas, desde a decisão que ordena a abertura do procedimento até à celebração do respectivo contrato;
- k) Organizar os procedimentos atinentes à aquisição e alienação de bens imóveis pelo município;
- l) Promover todos os procedimentos referentes à locação e aquisição de bens e serviços.

Artigo 13.º

Compete, em especial, à Secção de Contabilidade:

- a) Garantir que os registos contabilísticos se façam atempadamente;

- b) Promover os registos inerentes à execução orçamental e do plano plurianual de investimentos;
- c) Promover o acompanhamento e controlo do orçamento e do plano plurianual de investimentos;
- d) Emitir periodicamente os documentos obrigatórios inerentes à execução do orçamento e do plano plurianual de investimentos, nos termos definidos neste diploma e nas demais normas legais e regulamentares aplicáveis;
- e) Promover a verificação permanente do movimento de fundos da tesouraria e de documentos de receita e despesa;
- f) Apresentar relatórios de ocorrência, sempre que tal se justifique, por incumprimento de normas legais ou regulamentares;
- g) Emitir os documentos de receita e de despesa, bem como os demais documentos que suportem registos contabilísticos;
- h) Coligir todos os elementos necessários à execução do plano plurianual de investimentos e do orçamento e respectivas modificações.
- i) Efectuar os registos contabilísticos da classe 0;
- j) Proceder à verificação de facturas e guias de remessa e respectivos registos contabilísticos.

Artigo 14.º

Compete ao Serviço de Aprovisionamento:

- a) Proceder à cabimentação e ao compromisso de verbas disponíveis em matéria de realização de despesas com locação e aquisição de bens e serviços e empreitadas de obras públicas;
- b) Proceder à verificação dos documentos, guias de remessa e factura e respectivos registos contabilísticos.
- c) Superintender na gestão do armazém, sendo periodicamente realizada a inventariação física por amostragem, através de um responsável a designar pelo chefe da Divisão Administrativa e Financeira;
- d) Compete ainda ao responsável designado elaborar relatórios parciais periódicos nos termos definidos pela chefia da Divisão Administrativa e Financeira, bem como relatórios de ocorrências.

Artigo 15.º

Compete à tesouraria:

- a) Proceder à arrecadação de receitas e ao pagamento de despesas, nos termos legais e regulamentares e no respeito das instruções de serviço;
- b) Liquidar juros moratórios, referentes à arrecadação de receitas;
- c) Proceder à guarda de valores monetários;
- d) Proceder ao depósito, em instituições bancárias, de valores monetários excedentes em tesouraria, nos termos definidos neste diploma;
- e) Movimentar, em conjunto com o presidente da Câmara ou vereador com competência delegada para o efeito, os fundos depositados em instituições bancárias;
- f) Elaborar balancetes diários de tesouraria.

Artigo 16.º

Compete ao Serviço do Património:

- a) Proceder ao levantamento dos bens existentes;
- b) Preparar e manter actualizado o registo e o cadastro dos bens imóveis propriedade do município;
- c) Preparar e manter actualizado o cadastro dos bens de domínio público;
- d) Preparar e manter actualizado, com as respectivas inscrições e abates, o cadastro dos bens móveis propriedade do município;
- e) Manter os registos com os elementos necessários ao preenchimento das fichas de amortização;
- f) Preparar todos os documentos inerentes à gestão do património municipal no que concerne a bens imóveis.

CAPÍTULO IV

Disponibilidades

Artigo 17.º

1 — A importância em numerário existente em caixa no momento do seu encerramento diário não deve ultrapassar 40 % do valor correspondente das despesas correntes inscritas no orçamento da autarquia, respeitando-se um mínimo de 500 euros e um máximo de 12 500 euros.

2 — Em consequência do disposto no número anterior, deverá-se promover uma aplicação segura dos valores ociosos, competindo ao chefe da Divisão Administrativa e Financeira decidir sobre forma de aplicação, segundo orientação da presidência.

Artigo 18.º

1 — Compete ao presidente da Câmara submeter à apreciação do órgão executivo a decisão de abrir contas bancárias tituladas pela autarquia.

2 — A movimentação das contas bancárias tituladas pela autarquia é feita, simultaneamente, pelo tesoureiro e pelo presidente da Câmara ou vereador com competência delegada.

Artigo 19.º

Os pagamentos devem ser feitos por dinheiro, cheque ou transferência bancária, em função do montante a pagar.

Artigo 20.º

Os cheques serão emitidos na tesouraria e apenas à respectiva ordem de pagamento, após serem devidamente subscritos, pelo presidente da Câmara ou por vereador com competência delegada.

Artigo 21.º

1 — Os cheques não preenchidos estão à guarda do responsável designado.

2 — Os cheques que venham a ser anulados após a sua emissão, serão arquivados sequencialmente pelo responsável, após inutilização das assinaturas, quando as houver.

Artigo 22.º

1 — A cobrança de receitas municipais por entidades diversas do tesoureiro, carece de autorização do órgão executivo e é efectuada através da emissão de documentos de receita, com numeração sequencial, que indiquem o serviço de cobrança.

2 — As receitas cobradas nos termos do presente artigo deverão dar entrada na tesouraria no final do próprio dia da cobrança, através da emissão da competente guia de recebimento emitida pelo serviço receptor.

Artigo 23.º

1 — A tesouraria manterá permanentemente actualizadas as contas-correntes referentes a todas as instituições bancárias onde se encontrem contas abertas em nome do município.

2 — Para além das conferências referidas na alínea *m*) do artigo 11.º do presente diploma, a Secção de Contabilidade fará uma reconciliação bancária no último dia útil de cada mês, através de um funcionário designado para o efeito pelo chefe da Divisão Administrativa e Financeira, que não se encontre afecto à tesouraria nem tenha acesso às respectivas contas correntes.

3 — Quando se verificarem diferenças nas reconciliações bancárias, estas são averiguadas e prontamente regularizadas, se tal se justificar, mediante despacho da presidência, a inserir e informação da Divisão Financeira com os adequados andamentos.

Artigo 24.º

Após cada reconciliação bancária, a Secção de Contabilidade analisa a validade dos cheques em trânsito, promovendo o respectivo cancelamento, junto da instituição bancária, nas situações que o justifiquem, efectuando os necessários registos contabilísticos de regularização.

Artigo 25.º

A virtualização da receita é evidenciada aquando da emissão do recibo para cobrança, sua cobrança e ou anulação.

Artigo 26.º

O estado de responsabilidade do tesoureiro pelos fundos, montantes e documentos entregues à sua guarda é verificado, na presença daquele ou seu substituto, através de contagem física do numerário e documentos sob a sua responsabilidade, a realizar pelos funcionários que para os efeitos forem designados pelo chefe da Divisão Administrativa e Financeira, nas seguintes situações:

- Trimestralmente, em dia a fixar pelo chefe da DAF, aleatoriamente e sem aviso prévio;
- No encerramento das contas de cada exercício económico;
- No final e no início do mandato do órgão executivo eleito ou do órgão que o substituiu, no caso de aquele ter sido dissolvido;
- Quando for substituído o tesoureiro.

Artigo 27.º

1 — São lavrados termos da contagem dos montantes sob a responsabilidade do tesoureiro, assinados pelos seus intervenientes e, obrigatoriamente, pelo presidente da Câmara, pelo chefe da Divisão Administrativa e Financeira e pelo tesoureiro, no final e no início do mandato do órgão executivo.

2 — Em caso de substituição do tesoureiro, os termos da contagem serão assinados igualmente pelo tesoureiro cessante.

Artigo 28.º

1 — Para efeitos de controlo de tesouraria e de endividamento são obtidos junto das instituições de crédito extractos de todas as contas de que a autarquia local é titular.

2 — Sempre que surjam alterações ao montante de endividamento, a Divisão Administrativa e Financeira apresentará relatório que analise a sua situação, tendo em atenção os limites finados no artigo 24.º da Lei das Finanças Locais.

Artigo 29.º

1 — O tesoureiro responde directamente perante o órgão executivo pelo conjunto das importâncias que lhe são confiadas e os outros funcionários e agentes em serviço na tesouraria respondem perante o respectivo tesoureiro pelos seus actos e omissões que se traduzam em situações de alcance, qualquer que seja a sua natureza.

2 — Para efeitos do previsto no número anterior, o tesoureiro deve estabelecer um sistema de apuramento diário de contas, transmitindo as ocorrências ao chefe da Divisão Administrativa e Financeira.

Artigo 30.º

1 — O tesoureiro é responsável pelo rigoroso funcionamento da tesouraria, nos seus diversos aspectos.

2 — A responsabilidade do tesoureiro cessa no caso de os factos apurados não lhe serem imputáveis e não estivessem ao alcance do seu conhecimento.

Artigo 31.º

Sempre que, no âmbito das acções inspectivas, se realize a contagem dos montantes sob responsabilidade do tesoureiro, o presidente do órgão executivo, mediante requisição do inspector ou do inquiridor, dará instruções às instituições de crédito para que forneçam directamente àquele todos os elementos de que necessite para o exercício das suas funções.

CAPÍTULO V

Contas de terceiros

Artigo 32.º

As compras são promovidas pelo Serviço de Aproveitamento, com base em requisição externa ou contrato, após verificação

do cumprimento das normas legais aplicáveis, nomeadamente, em matéria de realização de despesas públicas com aquisição de bens e serviços.

Artigo 33.º

1 — A entrega de bens é feita no sector indicado no processo de aquisição, onde se procede à conferência física, qualitativa e quantitativa, confrontando-se com as respectivas guia de remessa e requisição externa, na qual é aposto um carimbo próprio e ou «Conferi» e «Recebi» com a data e respectiva assinatura.

2 — Os documentos referidos no número anterior são remetidos à Secção de Contabilidade que, sendo o caso, promoverá a actualização das existências.

Artigo 34.º

1 — Na Secção de Contabilidade são conferidas as facturas com a guia de remessa e a requisição externa.

2 — Uma vez que a situação se encontre perfeitamente regularizada, isto é, sendo remetidos os documentos à Secção de Contabilidade devidamente informados, serão emitidas as ordens de pagamento respectivas.

Artigo 35.º

No final de cada mês, será feita reconciliação entre os extractos de conta corrente dos clientes e dos fornecedores com as respectivas contas da autarquia, pelo funcionário designado pelo chefe da Divisão Administrativa e Financeira.

Artigo 36.º

Mensalmente, serão efectuadas reconciliações nas contas «Estado e outros entes públicos».

Artigo 37.º

Caso existam facturas recebidas com mais de uma via, é aposto nas cópias, de forma clara e evidente, um carimbo de «Duplicado».

Artigo 38.º

Serão efectuadas reconciliações nas contas de empréstimos bancários com instituições de crédito e determinam-se os respectivos juros, sempre que haja lugar a qualquer pagamento por conta desses débitos.

CAPÍTULO VI

Existências

Artigo 39.º

Para cada local de armazenagem de existências será nomeado pela presidência, sob proposta do chefe da Divisão Administrativa e Financeira, um responsável pelos bens aí depositados.

Artigo 40.º

1 — As entradas ou saídas dos materiais dos armazéns apenas é permitida mediante a respectiva guia de remessa ou requisição interna.

2 — As sobras de materiais darão, obrigatoriamente, entrada em armazém, através da competente guia de devolução ou reentrada.

Artigo 41.º

É expressamente proibido recepcionar qualquer bem sem que o mesmo venha acompanhado pela competente guia de remessa.

Artigo 42.º

1 — As requisições ou documentos equivalentes, guia de remessa e factura terão que dar entrada na Secção de Contabilidade, o mais tardar, até três dias úteis imediatos ao da recepção, salvo se, se tornar aconselhável que a certificação técnica do material se faça no sector técnico, sendo o prazo alargado para cinco dias úteis.

2 — Competirá à Secção de Contabilidade verificar a factura e promover o seu pagamento dentro dos prazos estabelecidos para o efeito.

3 — A Secção de Contabilidade verificará as facturas tendo em conta a legalidade das despesas e as normas de transparência a que deve obedecer cada aquisição.

Artigo 43.º

As fichas de existências do armazém são movimentadas por forma que o seu saldo corresponda permanentemente aos bens existentes no mesmo armazém.

Artigo 44.º

1 — As existências são mensalmente sujeitas a inventariação física, por utilização de testes de amostragem, devendo, no final do ano, serem contados todos os bens.

2 — Os funcionários que procedem à inventariação física por amostragens são indicados pelo chefe da Divisão Administrativa e Financeira.

3 — Quando for o caso, proceder-se-á prontamente às regularizações necessárias e ao apuramento de responsabilidades.

CAPÍTULO VII

Imobilizado

Artigo 45.º

As fichas do imobilizado são mantidas permanentemente actualizadas no Serviço de Património.

Artigo 46.º

O inventário patrimonial de todos os bens duradouros e equipamentos propriedade do município deverá manter-se permanentemente actualizado.

Artigo 47.º

Sempre que, por qualquer motivo, um bem ou equipamento deixe de ter utilidade, deve o funcionário a quem o mesmo esteja distribuído comunicar tal facto ao respectivo superior hierárquico. Se a entidade competente para decidir entender que é esse o procedimento mais adequado, será ordenado o abate do bem, remetendo-se o respectivo documento, uma vez despachado, ao Serviço de Património.

Consoante o valor do bem a abater, têm competência para ordenar o abate:

- a) Até 500 — o chefe da divisão respectiva;
- b) Até 2500 — o director do departamento respectivo;
- c) Acima de 2500 — o presidente ou o vereador com competências delegadas.

Artigo 48.º

Sempre que, pelo município, seja adquirido um prédio, rústico ou urbano, deverá o Serviço de Notariado, logo após a outorga da escritura, proceder a sua inscrição matricial e registar em nome da autarquia.

Se o imóvel constituir um prédio urbano, com excepção de terrenos para construção, deverá ainda requerer, junto das entidades competentes, o averbamento da titularidade ou o cancelamento, consoante os casos, dos contratos de saneamento básico, de fornecimento de energia eléctrica e de serviço telefone.

Artigo 49.º

1 — As aquisições de imobilizado efectuam-se de acordo com o plano plurianual de investimentos e segundo orientações que o órgão executivo entenda emitir.

2 — Estas aquisições são efectuadas com base em requisições externas ou documentos equivalentes, designadamente contratos, emitidos ou celebrados pela entidade competente para autorizar a despesa, após verificação do cumprimento das normas legais aplicáveis.

Artigo 50.º

A realização de reconciliações entre os registos das fichas e os registos contabilísticos, quanto aos montantes de aquisições e das amortizações acumuladas, será feita no Serviço de Património.

Artigo 51.º

1 — O Serviço de Património fará, até ao mês de Dezembro de cada ano, a verificação física dos bens do activo imobilizado por amostragem, conferindo-a com os registos, procedendo-se prontamente, caso se revele necessário, à regularização e ao apuramento de responsabilidades, quando for o caso.

2 — Em Janeiro de cada ano a Secção de Património enviará, a cada funcionário, um inventário patrimonial actualizado, da sua responsabilidade, a fim de o mesmo ser devidamente subscrito.

Artigo 52.º

1 — Cada funcionário é responsável pelos bens e equipamentos que lhe estejam distribuídos, para o que subscreverá documento de posse no momento da entrega de cada bem ou equipamento, constante do inventário.

2 — Relativamente aos bens e equipamentos colectivos, o dever consignado no número anterior é cometido ao responsável da secção ou sector em que se integram.

CAPÍTULO VIII

Fundos de maneo

Artigo 53.º

Em caso de reconhecida necessidade poderá ser autorizada a constituição de fundos de maneo, correspondendo a cada dotação orçamental, visando o pagamento de pequenas despesas urgentes e inadiáveis.

Artigo 54.º

Cada um destes fundos tem de ser regularizado no fim de cada mês e saldado no fim do ano, não podendo conter, em caso algum, despesas não documentadas.

Artigo 55.º

Para efeitos de controlo dos fundos de maneo o órgão executivo deve, no momento da sua constituição, aprovar as normas a que o mesmo deve obedecer, das quais deve constar:

- O montante que constitui o fundo e as rubricas da classificação económica que disponibilizam as dotações necessárias para o efeito;
- O responsável pela sua utilização;
- A natureza das despesas a pagar pelo fundo;
- A sua reconstituição mensal contra a entrega dos documentos justificativos das despesas;
- A sua reposição ocorrerá, obrigatoriamente, até ao último dia útil de cada ano.

CAPÍTULO IX

Responsabilidade funcional

Artigo 56.º

A violação de regras estabelecidas no presente diploma, sempre que indicie o cometimento de infração disciplinar, dará lugar à imediata instauração do procedimento competente, nos termos prescritos no Estatuto Disciplinar.

Artigo 57.º

As informações de serviço que dêem conta da violação das regras estabelecidas no presente diploma, integrarão o processo individual do funcionário visado, sendo levadas em linha de conta na atribuição da classificação de serviço relativa ao ano a que respeitem.

CAPÍTULO X

Disposições finais e transitórias

Artigo 58.º

São revogadas todas as normas internas, bem como todas as ordens de serviço actualmente em vigor e relativas as matérias reguladas no presente diploma.

Artigo 59.º

Do presente diploma, bem como de todas as alterações que lhe venham a ser introduzidas, serão remetidas cópias à Inspecção-Geral de Finanças e à Inspecção-Geral da Administração do Território, dentro do prazo de 30 dias após a sua aprovação.

Artigo 60.º

O presente diploma entra em vigor 15 dias após a sua publicação no *Diário da República*.

Para constar se lavrou o presente edital e outros de igual teor, que vão ser afixados nos lugares de estilo.

E eu, *Maria de Lourdes da Silva Amieiro Miranda Coelho*, chefe da Divisão Administrativa e Financeira, o subscrevi.

3 de Maio de 2002. — O Vereador, com delegação de poderes, *Manuel Norberto de Moura Soares*.

CÂMARA MUNICIPAL DE MATOSINHOS

Edital n.º 264/2002 (2.ª série) — AP. — José Narciso Rodrigues de Miranda, presidente da Câmara Municipal de Matosinhos:

Faz público, no uso das competências que lhe são atribuídas pelo artigo 68.º, n.º 1, alínea v), do Decreto-Lei n.º 169/99, de 18 de Setembro, com a nova redacção conferida pela Lei n.º 5-A/2002, de 11 de Janeiro, que, na execução do que dispõe o artigo 118.º do Código do Procedimento Administrativo, aprovado pelo Decreto-Lei n.º 442/91, de 15 de Novembro, e do que foi deliberado em reunião desta Câmara Municipal de 27 de Março de 2002, e em sessão da Assembleia Municipal de 5 de Abril de 2002, se procede à publicação do Regulamento de Urbanização e Edificação após alterações promovidas na sequência das sugestões apresentadas durante o período de inquérito público.

O Regulamento de Urbanização e Edificação entra em vigor cinco dias após a sua publicação em editais municipais.

8 de Abril de 2002. — O Presidente da Câmara, *José Narciso Rodrigues de Miranda*.

Regulamento de Urbanização e Edificação

O Decreto-Lei n.º 555/99, de 16 de Dezembro, introduziu alterações profundas no Regime Jurídico do Licenciamento Municipal das operações de loteamento, das obras de urbanização e das obras particulares.

Face ao preceituado neste diploma legal, no exercício do seu poder regulamentar próprio, os municípios devem aprovar regulamentos municipais de urbanização e ou de edificação, bem como regulamentos relativos ao lançamento e liquidação das taxas que sejam devidas pela realização de operações urbanísticas.

Visa-se, pois, com o presente Regulamento, estabelecer e definir aquelas matérias que o Decreto-Lei n.º 555/99, de 16 de Dezembro, remete para regulamento municipal, consignando-se ainda os princípios aplicáveis à urbanização e edificação, as regras gerais e critérios referentes às taxas devidas pela emissão de alvarás, pela realização, manutenção e reforço de infra-estruturas urbanísticas, bem como às compensações.

No que respeita à taxa municipal devida pela realização, reforço e manutenção de infra-estruturas urbanísticas optou-se por uma fórmula que, tendo em consideração o programa plurianual de investimentos municipais na execução, manutenção e reforço das infra-estruturas gerais dos últimos anos, bem como a diferenciação de taxas em função de usos e tipologias das edificações, não definiu deliberadamente critérios diferentes em função da localização, uma vez que se tem assistido a um esforço transversal de investimento municipal em todo o concelho de Matosinhos.

Assim, nos termos do disposto nos artigos 112.º, n.º 8, e 241.º da Constituição da República Portuguesa, do preceituado no Decreto-Lei n.º 555/99, de 16 de Dezembro, com as alterações que lhe foram introduzidas pelo Decreto-Lei n.º 177/01, de 4 de Junho, do determinado no Regulamento Geral das Edificações Urbanas, aprovado pelo Decreto-Lei n.º 38 382, de 7 de Agosto de 1951, com as alterações posteriormente introduzidas, do consignado nas alíneas a) e e) do n.º 2 do artigo 53.º da Lei n.º 169/99, de 18 de



12.2.9 – RESUMO DIÁRIO DE TESOUREARIA

RESUMO DIÁRIO DA TESOURARIA



Município de Marco de Canaveses

Data	Nº Pág.
30/12/2011	1

Número	Ano
249	2011

Movimentos de Tesouraria	Saldo do dia Anterior	Entrada do Dia	Soma	Salda do Dia	Saldo para o Dia Seguinte
CAIXA	15,236.47	230,054.58	245,291.05	239,687.67	5,603.38
FUNDOS DE MANEIO	0.00	0.00	0.00	0.00	0.00
BANCOS					
À ORDEM	147,253.11	0.00	147,253.11	0.00	147,253.11
Banco : BES - Marco de Canaveses Conta : 000706400003311000745					
Banco : BPI - Direção Institucional - Centro Institucional Norte Conta : 001000002682369010117					
Banco : CGD - Marco de Canaveses Conta : 003504380000163503061	1,834,161.17	217,529.92	2,051,691.09	21,892.29	2,029,798.80
Banco : CGD - Marco de Canaveses Conta : 003504380000292073069	0.00	0.00	0.00	0.00	0.00
Banco : CGD - Marco de Canaveses Conta : 003504380000188253096	390,569.46	13,544.48	404,113.94	0.00	404,113.94
Banco : Montepio - Marco de Canaveses Conta : 003601989910001807855	20,066.22	0.00	20,066.22	0.00	20,066.22
Banco : Banco Comercial Português - Marco de Canaveses Conta : 003300004521669870205	124,247.06	0.00	124,247.06	0.00	124,247.06
Banco : CGD - Marco de Canaveses Conta : 003504380000163572028	0.00	0.00	0.00	0.00	0.00
Banco : CGD - Marco de Canaveses Conta : 003504380000188212065	500,000.00	0.00	500,000.00	0.00	500,000.00
Sub-Total :	3,052,960.09	231,074.40	3,284,034.49	21,892.29	3,262,142.20
APLICAÇÕES DE TESOURARIA					
Títulos Negociáveis	0.00	0.00	0.00	0.00	0.00
Outras	0.00	0.00	0.00	0.00	0.00
Sub-Total :	0.00	0.00	0.00	0.00	0.00
Total de Disponibilidades :	3,068,196.56	461,128.98	3,529,325.54	261,579.96	3,267,745.58
DOCUMENTOS	107,675.68	0.00	107,675.68	0.00	107,675.68
Total de Movimentos de Tesouraria :	3,175,872.24	461,128.98	3,637,001.22	261,579.96	3,375,421.26
OPERAÇÕES ORÇAMENTAIS	2,082,617.82	208,162.29	2,290,780.11	8,613.27	2,282,166.84
OPERAÇÕES NÃO ORÇAMENTAIS	985,578.74	0.00	985,578.74	0.00	985,578.74

RESUMO DIÁRIO DA TESOURARIA



Município de Marco de Canaveses

Data	Nº Pág.
30/12/2011	2

Número	Ano
249	2011

Movimentos de Tesouraria	Saldo do dia Anterior	Entrada do Dia	Soma	Saída do Dia	Saldo para o Dia Seguinte
--------------------------	-----------------------	----------------	------	--------------	---------------------------

Decomposição do Saldo em Numerário Para o Dia Seguinte	Em Dinheiro	5,603.38
	Em Cheques e Vales Postais	0.00

O Tesoureiro


Conferi



O Presidente






ANEXO IV

SÍNTESE DAS RECONCILIAÇÕES BANCÁRIAS

Designação da entidade	CÂMARA MUNICIPAL DE MARCO DE CANAVESES
-------------------------------	--

Instituição bancária		Saldo em 31/12/2011 a)	Saldo contabilístico b)	Observações c)
Banco	Nº de conta			
C.G.D	0438001635030	2.246.219,24€	2.029.798,80€	(1)
C.G.D	0438001882530	404.287,04€	404.113,94€	(1)
C.G.D	0438002920730	0,00 €	0,00 €	
C.G.D	0438001882120	500.000,00€	500.000,00€	Depósito a Prazo
B.E.S	640033110007	147.253,11€	147.253,11€	
MONT. GERAL	198-10.001807-8	20.066,222€	20.066,22€	
B.P.I	1-2682369-001-001	36.663,07€	36.663,07€	
B.C.P	45216698702	124.247,06€	124.247,06€	
Total			1.616.429,99 €	

O Dirigente responsável pela área Administrativa e/ou Financeira

Assinatura.....

O Membro do executivo responsável pela área/ pelouro financeiro

Assinatura.....

Na coluna a) indicar o valor do saldo constante do extracto bancário à data de 31/12/n.

Na coluna b) a importância constante do Resumo Diário de Tesouraria.

Na coluna c) indicar para cada conta, consoante a situação, um dos seguintes códigos:

- (1) Reconciliação efectuada e justificadas as divergências
- (2) Reconciliação efectuada mas não justificada a divergência de
- (3) Reconciliação não efectuada

Data de Emissão : 30/12/2011

Banco	Conta Bancária	Débito	Crédito	Saldo
BES - Marco de Canaveses	000706400003311000745	1,019,938.17	872,685.06	147,253.11 D
BPI - Direcção Institucional - Centro Institucional Norte	001000002682369010117	36,663.07		36,663.07 D
CGD - Marco de Canaveses	003504380000163503061	22,965,080.75	20,935,281.95	2,029,798.80 D
CGD - Marco de Canaveses	003504380000292073069	100,934.49	100,934.49	
CGD - Marco de Canaveses	003504380000188253096	473,299.69	69,185.75	404,113.94 D
CGD - Marco de Canaveses	003504380000163572028			
CGD - Marco de Canaveses	003504380000188212065	500,000.00		500,000.00 D
Montepio - Marco de Canaveses	003601989910001807855	20,096.02	29.80	20,066.22 D
Banco Comercial Português - Marco de Canaveses	003300004521669870205	985,327.27	861,080.21	124,247.06 D
Totais		26,101,339.46	22,839,197.26	3,262,142.20 D

Ex.mo(s) Sr(s)
 CAMARA MUNICIPAL MARCO CANAVESES
 LG SACADURA CABRAL
 FORNOS
 4630-219 MARCO DE CANAVESES

Cliente n.: 0048349129

Conta n.: 0438001635030

Agência: MARCO DE CANAVESES

Moeda: EUR

Pag. 1 de 6

CONTA EXTRACTO

Extracto 12 / 2011

Período 01/12/2011 a 31/12/2011

NIB 003504380000163503061

IBAN PT50003504380000163503061

CGDIPTPL

Data Mov.	Data Valor	Descritivo de Movimentos	Débitos/Créditos	Saldo
		Saldo Final Extracto Anterior		+2.821.612,17 EUR
01/12	01/12	JUR0000 0438001635030	+1.795,76 EUR ✓	+2.823.407,93 EUR
01/12	01/12	TRF S E M SOC EMPRE	+184,50 EUR ✓	+2.823.592,43 EUR
02/12	02/12	EDPAGUGAS74651860109	-533,35 EUR ✓	+2.823.059,08 EUR
02/12	02/12	LOCARENT 00002542717	-336,29 EUR ✓	+2.822.722,79 EUR
02/12	02/12	LOCARENT 00002503335	-336,30 EUR ✓	+2.822.386,49 EUR
02/12	02/12	201111300325 019129	-3.477,68 EUR ✓	+2.818.908,81 EUR
02/12	02/12	LOCARENT 00002503044	-381,35 EUR ✓	+2.818.527,46 EUR
02/12	02/12	LOCARENT 00002503141	-377,69 EUR ✓	+2.818.149,77 EUR
02/12	02/12	LOCARENT 00002503238	-340,81 EUR ✓	+2.817.808,96 EUR
02/12	29/11	DEBITO DE CHEQUE	-1.785,00 EUR ✓	+2.816.023,96 EUR
02/12	02/12	BX VALOR 03 TRANSACCO	-36,55 EUR ✓	+2.815.987,41 EUR
02/12	02/12	COMISSAO	-6,52 EUR ✓	+2.815.980,89 EUR
02/12	02/12	DEBITO DE CHEQUE	-80.089,02 EUR ✓	+2.735.891,87 EUR
02/12	02/12	5838 2011 granidera	+184,50 EUR ✓	+2.736.076,37 EUR
02/12	02/12	CHEQUE CGD	-362,85 EUR ✓	+2.735.713,52 EUR
02/12	02/12	EULACORTE	+184,50 EUR ✓	+2.735.898,02 EUR
02/12	02/12	CHEQUE CGD	-590,40 EUR ✓	+2.735.307,62 EUR
02/12	02/12	CHEQUE CGD	-33,20 EUR ✓	+2.735.274,42 EUR
05/12	05/12	00450471 POS VENDAS	+120,99 EUR ✓	+2.735.395,41 EUR
05/12	01/12	TRF GRANIDENSE GRANI	+184,50 EUR ✓	+2.735.579,91 EUR
05/12	03/11	BX VALOR 03 TRANSACCO	-34,90 EUR ✓	+2.735.545,01 EUR
05/12	30/11	BX VALOR 03 TRANSACCO	-45,95 EUR ✓	+2.735.499,06 EUR
05/12	05/12	BX VALOR 03 TRANSACCO	-14,45 EUR ✓	+2.735.484,61 EUR
05/12	05/12	DEBITO DE CHEQUE	-168,52 EUR ✓	+2.735.316,09 EUR
05/12	05/12	DEBITO DE CHEQUE	-40.890,00 EUR ✓	+2.694.426,09 EUR
05/12	05/12	CHEQUE CGD	-8.226,60 EUR ✓	+2.686.199,49 EUR
05/12	05/12	COBRANCA PRESTACAO	-121,42 EUR ✓	+2.686.078,07 EUR
05/12	05/12	COBRANCA PRESTACAO	-32,78 EUR ✓	+2.686.045,29 EUR
05/12	05/12	COBRANCA PRESTACAO	-65,13 EUR ✓	+2.685.980,16 EUR
05/12	05/12	COBRANCA PRESTACAO	-60,50 EUR ✓	+2.685.919,66 EUR
06/12	06/12	PAGT DOMI	+150,00 EUR ✓	+2.686.069,66 EUR

caixadirecta
707 24 24 24
 caixadirecta@cgd.pt

 Em caso de dúvida sobre os dados deste extracto, contacte-nos.
 Ajude-nos a prestar-lhe um melhor serviço, comunicando-nos as suas alterações de morada, e-mail e telefones de contacto.

Extracto D.O.

Ciente n.: 0048349129

Conta n.: 0438001635030

Agência: MARCO DE CANAVESES

Moeda: EUR

Pag. 2 de 6



Data Mov.	Data Valor	Descritivo de Movimentos	Débitos/Créditos	Saldo
06/12	06/12	TRF DIR REGIONAL DE		
06/12	06/12	TRF ANTONIO JOSE MON	+32.774,67 EUR ✓	+2.718.844,33 EUR
06/12	06/12	DEBITO DE CHEQUE	+184,50 EUR ✓	+2.719.028,83 EUR
06/12	06/12	DEBITO DE CHEQUE 0706368498	-13.544,76 EUR ✓	+2.705.484,07 EUR
06/12	06/12	DEBITO DE CHEQUE 6106368492	-88,57 EUR ✓	+2.705.395,50 EUR
06/12	06/12	DEBITO DE CHEQUE 6806368502	-80.750,26 EUR ✓	+2.624.645,24 EUR
06/12	06/12	DEBITO DE CHEQUE 9306368510	-18.004,55 EUR ✓	+2.606.640,69 EUR
06/12	05/12	TRANSF IB 001635030 9506368499	-6.149,50 EUR ✓	+2.600.491,19 EUR
06/12	06/12	TRANSF IB 001635030	+184,50 EUR ✓	+2.600.675,69 EUR
06/12	06/12	CHEQUE CGD	+184,50 EUR ✓	+2.600.860,19 EUR
06/12	06/12	REABIL CENTRO URBANO 1606368497	-520,91 EUR ✓	+2.600.339,28 EUR
07/12	07/12	00450471 POS VENDAS	+184,50 EUR ✓	+2.600.523,78 EUR
07/12	07/12	TRF VODAFONE PORTUGA	+934,15 EUR ✓	+2.601.457,93 EUR
07/12	07/12	TRF HIGINO PINHEIRO	+1.500,00 EUR ✓	+2.602.957,93 EUR
07/12	07/12	TRF MOTA ENGL ENG C	+184,50 EUR ✓	+2.603.142,43 EUR
07/12	07/12	TRF IRMAOS MOREIRAS	+184,50 EUR ✓	+2.603.326,93 EUR
07/12	07/12	EDPAGUGAS00080582968	+184,50 EUR ✓	+2.603.511,43 EUR
07/12	07/12	201112060335 020761	-13.353,54 EUR ✓	+2.590.157,89 EUR
07/12	06/12	DEBITO DE CHEQUE	-52.494,00 EUR ✓	+2.537.663,89 EUR
07/12	07/12	CBRC TPA 5206368493	-1.272,00 EUR ✓	+2.536.391,89 EUR
07/12	07/12	COMISSAO 0001334219	-17,96 EUR ✓	+2.536.373,93 EUR
07/12	07/12	DEBITO DE CHEQUE	-7,63 EUR ✓	+2.536.366,30 EUR
07/12	07/12	DEBITO DE CHEQUE 7506368512	-13.963,56 EUR ✓	+2.522.402,74 EUR
07/12	07/12	DEPOSITO 7706368501	-15.619,05 EUR ✓	+2.506.783,69 EUR
08/12	08/12	00450471 POS VENDAS	+12.782,23 EUR ✓	+2.519.565,92 EUR
08/12	08/12	TRF ABB SA	+178,15 EUR ✓	+2.519.744,07 EUR
09/12	06/12	TRF DOMINGOS SILVA T	+184,50 EUR ✓	+2.519.928,57 EUR
09/12	06/12	BX VALOR 03 TRANSACCO	+34,50 EUR ✓	+2.519.963,07 EUR
09/12	09/12	BX VALOR 03 TRANSACCO	-46,00 EUR ✓	+2.519.917,07 EUR
09/12	09/12	DEBITO DE CHEQUE	-15,90 EUR ✓	+2.519.901,17 EUR
09/12	09/12	DEBITO DE CHEQUE 3606368484	-2.500,00 EUR ✓	+2.517.401,17 EUR
09/12	09/12	DEBITO DE CHEQUE 4306368494	-157,86 EUR ✓	+2.517.243,31 EUR
09/12	09/12	DEBITO DE CHEQUE 5406368482	-1.974,00 EUR ✓	+2.515.269,31 EUR
09/12	09/12	DEBITO DE CHEQUE 5906368503	-93.821,45 EUR ✓	+2.421.447,86 EUR
09/12	09/12	DEPOSITO	+8.000,00 EUR ✓	+2.429.447,86 EUR
12/12	12/12	00450471 POS VENDAS	+120,90 EUR ✓	+2.429.568,76 EUR
12/12	08/12	201112090058 021641	-37.176,08 EUR ✓	+2.392.392,68 EUR
12/12	07/12	BX VALOR 03 TRANSACCO	-71,65 EUR ✓	+2.392.321,03 EUR
12/12	12/12	BX VALOR 03 TRANSACCO	-39,35 EUR ✓	+2.392.281,68 EUR
12/12	12/12	DEBITO DE CHEQUE	-5.778,88 EUR ✓	+2.386.502,80 EUR
12/12	12/12	DEBITO DE CHEQUE 5706368514	-78.971,23 EUR ✓	+2.307.531,57 EUR
12/12	12/12	COMISSAO 0506368509	-5,66 EUR ✓	+2.307.525,91 EUR
12/12	12/12	DEBITO DE CHEQUE	-1.868,36 EUR ✓	+2.305.657,55 EUR
12/12	12/12	DEBITO DE CHEQUE 1406368508	-1.317,87 EUR ✓	+2.304.339,68 EUR
12/12	12/12	DEBITO DE CHEQUE 3906368516	-615,00 EUR ✓	+2.303.724,68 EUR
12/12	12/12	CHEQUE CGD 6606368513	-879,40 EUR ✓	+2.302.845,28 EUR
12/12	12/12	CHEQUE CGD 2906368474	-672,48 EUR ✓	+2.302.172,80 EUR
12/12	12/12	CHEQUE CGD 3006368517	-5.000,00 EUR ✓	+2.297.172,80 EUR
12/12	12/12	CHEQUE CGD 4806368515	+2.210,81 EUR ✓	+2.299.383,61 EUR
13/12	13/12	00450471 POS VENDAS	-32,78 EUR ✓	+2.299.350,83 EUR
13/12	13/12	COBRANCA PRESTACAO 4483018679	+1.000,00 EUR ✓	+2.300.350,83 EUR
13/12	13/12	PAGT AGUAS DO MARCO	+184,50 EUR ✓	+2.300.535,33 EUR
13/12	13/12	TRF SANTA	-3.338,60 EUR ✓	+2.297.196,73 EUR
13/12	13/12	DEBITO DE CHEQUE	-1.361,47 EUR ✓	+2.295.835,26 EUR
13/12	13/12	DEBITO DE CHEQUE 2306368507	-880,68 EUR ✓	+2.294.954,58 EUR
13/12	13/12	DEBITO DE CHEQUE 3206368506	+289,86 EUR ✓	+2.295.244,44 EUR
13/12	13/12	00450471 POS VENDAS	+870,06 EUR ✓	+2.296.114,50 EUR
14/12	14/12	CAMARA M M CANAVESES	+945,33 EUR ✓	+2.297.059,83 EUR
14/12	14/12	TRF RENDAS	+9.932,59 EUR ✓	+2.306.992,42 EUR
14/12	14/12	DEPOSITO	-30.824,58 EUR ✓	+2.276.167,84 EUR
14/12	14/12	CHEQUE CGD	+9.932,59 EUR ✓	+2.266.166,13 EUR
14/12	14/12	CHEQUE CGD 5506368525	-10.001,71 EUR ✓	
14/12	14/12	CHEQUE CGD 3706368527		

>>

caixadirecta
707 24 24 24
caixadirecta@cgd.pt

Em caso de dúvida sobre os dados deste extracto, contacte-nos.
Ajude-nos a prestar-lhe um melhor serviço, comunicando-nos as suas alterações de morada, e-mail e telefones de contacto.

Extracto D.O.

Cliente n.: 0048349129

Conta n.: 0438001635030

Agência: MARCO DE CANAVESES

Moeda: EUR

Pag. 4 de 6

Data Mov.	Data Valor	Descritivo de Movimentos	Débitos/Créditos	Saldo
22/12	22/12	201112210230 027245	-28.118,25 EUR ✓	+2.822.400,65 EUR
22/12	22/12	COMISSAO	-20,85 EUR ✓	+2.822.379,80 EUR
22/12	22/12	DEBITO DE CHEQUE 2206368561	-2.233,86 EUR ✓	+2.820.145,94 EUR
22/12	22/12	DEBITO DE CHEQUE 3106368560	-120,18 EUR ✓	+2.820.025,76 EUR
22/12	22/12	DEBITO DE CHEQUE 4406368537	-147,60 EUR ✓	+2.819.878,16 EUR
22/12	22/12	DEBITO DE CHEQUE 5106368547	-281,31 EUR ✓	+2.819.596,85 EUR
22/12	22/12	DEBITO DE CHEQUE 5806368557	-804,15 EUR ✓	+2.818.792,70 EUR
22/12	22/12	DEPOSITO 9606368542	+10.922,60 EUR ✓	+2.807.870,10 EUR
22/12	22/12	CHEQUE CGD	+3.390,76 EUR ✓	+2.811.260,86 EUR
22/12	22/12	00450471 POS VENDAS 4906368558	-1.180,11 EUR ✓	+2.810.080,75 EUR
23/12	23/12	TRF DIR REGIONAL DE	+185,93 EUR ✓	+2.810.266,68 EUR
23/12	21/12	BX VALOR 03 TRANSACCO	+88.151,95 EUR ✓	+2.898.418,63 EUR
23/12	21/12	BX VALOR 03 TRANSACCO	-37,40 EUR ✓	+2.898.381,23 EUR
23/12	21/12	BX VALOR 03 TRANSACCO	-2,60 EUR ✓	+2.898.378,63 EUR
23/12	23/12	DEBITO DE CHEQUE	-41,00 EUR ✓	+2.898.337,63 EUR
23/12	23/12	201112220363 028008 9806368531	-3.242,68 EUR ✓	+2.895.094,95 EUR
23/12	23/12	COMISSAO	-39.887,73 EUR ✓	+2.855.207,22 EUR
23/12	23/12	DEBITO DE CHEQUE	-16,80 EUR ✓	+2.855.190,42 EUR
23/12	23/12	DEBITO DE CHEQUE 0606368552	-1.462,47 EUR ✓	+2.853.727,95 EUR
23/12	23/12	DEBITO DE CHEQUE 1106368573	-1.044,00 EUR ✓	+2.852.683,95 EUR
23/12	23/12	DEBITO DE CHEQUE 4006368559	-492,00 EUR ✓	+2.852.191,95 EUR
23/12	23/12	DEBITO DE CHEQUE 6706368556	-344,40 EUR ✓	+2.851.847,55 EUR
26/12	26/12	00450471 POS VENDAS	+381,02 EUR ✓	+2.852.228,57 EUR
26/12	26/12	TRF AUTORIDADE NACIO	+66,00 EUR ✓	+2.852.294,57 EUR
26/12	26/12	TRF DIR GERAL DOS R	+24,75 EUR ✓	+2.852.319,32 EUR
26/12	22/12	BX VALOR 03 TRANSACCO	+25,62 EUR ✓	+2.852.344,94 EUR
26/12	22/12	BX VALOR 03 TRANSACCO	-39,15 EUR ✓	+2.852.305,79 EUR
26/12	26/12	DEBITO DE CHEQUE	-39,40 EUR ✓	+2.852.266,39 EUR
26/12	26/12	DEBITO DE CHEQUE 3306368549	-400,81 EUR ✓	+2.851.865,58 EUR
26/12	26/12	DEBITO DE CHEQUE 3806368570	-7.874,01 EUR ✓	+2.843.991,57 EUR
26/12	26/12	DEBITO DE CHEQUE 7806368544	-702,33 EUR ✓	+2.843.289,24 EUR
26/12	26/12	DEBITO DE CHEQUE 8506368554	-51,05 EUR ✓	+2.843.238,19 EUR
26/12	26/12	DEBITO DE CHEQUE 9006368575	-3.150,00 EUR ✓	+2.840.088,19 EUR
26/12	26/12	DEPOSITO	+6.690,23 EUR ✓	+2.846.778,42 EUR
26/12	26/12	DEPOSITO	+2.227,16 EUR ✓	+2.849.005,58 EUR
27/12	27/12	00450471 POS VENDAS	+1.064,11 EUR ✓	+2.850.069,69 EUR
27/12	23/12	TRF DIR REGIONAL DE	+61.075,58 EUR ✓	+2.911.145,27 EUR
27/12	27/12	BX VALOR 03 TRANSACCO	-35,05 EUR ✓	+2.911.110,22 EUR
27/12	27/12	DEBITO DE CHEQUE 6106368589	-1.611,99 EUR ✓	+2.909.498,23 EUR
27/12	27/12	EDPAGUGAS00074320551	-17.702,57 EUR ✓	+2.891.795,66 EUR
27/12	27/12	201112260246 028934	-327.026,31 EUR ✓	+2.564.769,35 EUR
27/12	27/12	COMISSAO	-33,18 EUR ✓	+2.564.736,17 EUR
27/12	27/12	DEBITO DE CHEQUE 1006368530	-845,88 EUR ✓	+2.563.890,29 EUR
27/12	27/12	DEBITO DE CHEQUE 1806368583	-84.346,62 EUR ✓	+2.479.543,67 EUR
27/12	27/12	DEPOSITO	+9.864,93 EUR ✓	+2.489.408,60 EUR
28/12	28/12	00450471 POS VENDAS	+260,24 EUR ✓	+2.489.668,84 EUR
28/12	28/12	TRF GUARDA NACIONAL	+255,90 EUR ✓	+2.489.924,74 EUR
28/12	28/12	TRF GUARDA NACIONAL	+51,18 EUR ✓	+2.489.975,92 EUR
28/12	28/12	TRF FREGUESIA ALPEND	+13.416,30 EUR ✓	+2.503.392,22 EUR
28/12	28/12	TRF DIR REGIONAL DE	+46.730,88 EUR ✓	+2.550.123,10 EUR
28/12	28/12	TRF DIR REGIONAL DE	+3.000,00 EUR ✓	+2.553.123,10 EUR
28/12	28/12	TRF DIR REGIONAL DE	+7.525,00 EUR ✓	+2.560.648,10 EUR
28/12	28/12	DEBITO DE CHEQUE 5606368568	-1.866,57 EUR ✓	+2.558.781,53 EUR
28/12	28/12	DEBITO DE CHEQUE 0206368574	-108.859,14 EUR ✓	+2.449.922,39 EUR
28/12	28/12	DEBITO DE CHEQUE 1606368594	-1.137,75 EUR ✓	+2.448.784,64 EUR
28/12	28/12	DEBITO DE CHEQUE 4506368580	-6.095,18 EUR ✓	+2.442.689,46 EUR
28/12	28/12	DEBITO DE CHEQUE 6506368567	-1.057,45 EUR ✓	+2.441.632,01 EUR
28/12	28/12	CHEQUE CGD 1506368551	-42,30 EUR ✓	+2.441.589,71 EUR
28/12	28/12	DEPOSITO	+13.319,86 EUR ✓	+2.454.909,57 EUR
28/12	28/12	00450471 POS VENDAS	+1.101,79 EUR ✓	+2.456.011,36 EUR

TMS/01/2025



Data Mov.	Data Valor	Descritivo de Movimentos	Débitos/Créditos	Saldo
28/12	28/12	OP 10	+1.937,40 EUR ✓	+2.457.948,76 EUR
29/12	29/12	TRF AUTORIDADE NACIO	+13,72 EUR	+2.457.962,48 EUR
29/12	29/12	TRF AUTORIDADE NACIO	+1.137,67 EUR ✓	+2.459.100,15 EUR
29/12	27/12	BX VALOR 03 TRANSACCO	-38,70 EUR ✓	+2.459.061,45 EUR
29/12	29/12	DEBITO DE CHEQUE	4206368548 -13.550,17 EUR ✓	+2.445.511,28 EUR
29/12	29/12	201112280289 029896	-48.482,92 EUR ✓	+2.397.028,36 EUR
29/12	29/12	COMISSAO	-22,64 EUR ✓	+2.397.005,72 EUR
29/12	29/12	DEBITO DE CHEQUE	3606368581 -14.713,96 EUR ✓	+2.382.291,76 EUR
29/12	29/12	DEBITO DE CHEQUE	4706368569 -651,83 EUR ✓	+2.381.639,93 EUR
29/12	29/12	DEBITO DE CHEQUE	7006368588 -178,69 EUR ✓	+2.381.461,24 EUR
29/12	29/12	DEBITO DE CHEQUE	7406368566 -338,90 EUR ✓	+2.381.122,34 EUR
29/12	29/12	DEBITO DE CHEQUE	8806368586 -157,85 EUR ✓	+2.380.964,48 EUR
29/12	29/12	DEBITO DE CHEQUE	9706368585 -88,57 EUR ✓	+2.380.875,91 EUR
29/12	29/12	CHEQUE CGD	7706368598 -56.946,94 EUR ✓	+2.323.928,97 EUR
29/12	29/12	DEPOSITO	+12.139,09 EUR ✓	+2.336.068,06 EUR
29/12	29/12	00450471 POS VENDAS	+3.192,27 EUR ✓	+2.339.260,33 EUR
30/12	30/12	TRF DIREC GER AUTARQ	+56.894,00 EUR ✓	+2.396.154,33 EUR
30/12	30/12	TRF DIREC GER AUTARQ	+56.893,00 EUR ✓	+2.453.047,33 EUR
30/12	30/12	TRF DGCI F	+25,62 EUR ✓	+2.453.072,95 EUR
30/12	30/12	TRF DGCI F	+25,62 EUR ✓	+2.453.098,57 EUR
30/12	30/12	201112290458 030695	-7.799,54 EUR ✓	+2.445.299,03 EUR
30/12	30/12	201112290461 030699	-449,33 EUR ✓	+2.444.849,70 EUR
30/12	30/12	COMISSAO	-4,80 EUR ✓	+2.444.844,90 EUR
30/12	30/12	COMISSAO	-1,20 EUR ✓	+2.444.843,70 EUR
30/12	30/12	DEBITO DE CHEQUE	2006368572 -206,23 EUR ✓	+2.444.637,47 EUR
30/12	30/12	DEBITO DE CHEQUE	2706368582 -89.250,33 EUR ✓	+2.355.387,14 EUR
30/12	30/12	DEBITO DE CHEQUE	4306368591 -2.610,00 EUR ✓	+2.352.777,14 EUR
30/12	30/12	DEBITO DE CHEQUE	5406368579 -672,48 EUR ✓	+2.352.104,66 EUR
30/12	30/12	DEBITO DE CHEQUE	6806368599 -110.607,00 EUR ✓	+2.241.497,66 EUR
30/12	30/12	DEBITO DE CHEQUE	7906368587 -323,59 EUR ✓	+2.241.174,07 EUR
30/12	30/12	DEBITO DE CHEQUE	9206368564 -826,56 EUR ✓	+2.240.347,51 EUR
30/12	30/12	DEBITO DE CHEQUE	9406368553 -88,56 EUR ✓	+2.240.258,95 EUR
30/12	30/12	00450471 POS VENDAS	+164,56 EUR ✓	+2.240.423,51 EUR
30/12	30/12	CHEQUE CGD	2106368518 -19,59 EUR ✓	+2.240.403,92 EUR
30/12	30/12	DEPOSITO	+11.255,54 EUR ✓	+2.251.659,46 EUR
30/12	30/12	DEPOSITO	+4.118,94 EUR ✓	+2.255.778,40 EUR
30/12	30/12	CHEQUE CGD	1406368605 -13.544,48 EUR ✓	+2.242.233,92 EUR
30/12	30/12	CHEQUE CGD	5206368590 -332,16 EUR ✓	+2.241.901,76 EUR
31/12	31/12	CMC	+4.317,48 EUR ✓	+2.246.219,24 EUR
Saldo Final				+2.246.219,24 EUR

Fim de extracto

Ex.mo(s) Sr(s)
CAMARA MUNICIPAL M C C D GARANTIA
LG SACADURA CABRAL
FORNOS
4630-219 MARCO DE CANAVESES

MARCO CANAVESES - 0048349129

Cliente n.: 0048349129

Conta n.: 0438001882530

Agência: MARCO DE CANAVESES

Moeda: EUR

Pag. 1 de 2

CONTA EXTRACTO

Extracto 12 / 2011

Período 01/12/2011 a 31/12/2011

NIB 003504380000188253096

IBAN PT50003504380000188253096

Data Mov.	Data Valor	Descritivo de Movimentos	Débitos/Créditos	Saldo
		Saldo Final Extracto Anterior		+382.322,58 EUR
05/12	05/12	DEPOSITO	+8.226,60 EUR ✓	+390.549,18 EUR
21/12	21/12	JUR0006 0438001882120	+20,28 EUR ✓	+390.569,46 EUR
26/12	26/12	JUR0000 0438001882530	+173,10 EUR ✓	+390.742,56 EUR
30/12	30/12	DEPOSITO	+13.544,48 EUR ✓	+404.287,04 EUR
		Saldo Final		+404.287,04 EUR

Fim de extracto

Agência: MARCO CANAVEZES
Cliente n.: 48349129
Conta à ordem: 0438002920730
Moeda da Conta: EUR
NIB: 003504380000292073069
IBAN: PT50003504380000292073069
BIC da CGD: CGDIPTPL

Nome da Empresa
MUNICIPIO MARCO CANAVESES



Não tem movimentos para consulta

Id Print

Período: de 2011-12-23 a 2011-12-30

Página 1 de 1

Saldo Inicial:
Saldo Final:

LEGENDAS

ABR - ABERTURA
AG - PAGAMENTO ÁGUA
ACR - AMORTIZAÇÃO CRÉDITO CONCEDIDO
C - MOVIMENTO A CRÉDITO
CH - CHEQUE
D - MOVIMENTO A DÉBITO
DEP - DEPÓSITO EM NUMERÁRIO
DIV - DIVERSOS

DVL - DEVOLUÇÃO
EC - ESTORNO DE CRÉDITO
ED - ESTORNO DE DÉBITO
JUR - JUROS
LEV - LEVANTAMENTO
PRZ - JUROS DEP. PRAZO
RCH - REQUISIÇÃO DE CHEQUES
S - MULTIBANCO

SUB - SUBSCRIÇÃO
RESG - RESGATE
TEI - TRANSF. ELECTRÓNICA INTERBANCÁRIA
TIT - OPERAÇÕES VALORES MOBILIÁRIOS
TRF - TRANSF. /ORDENS PAGAMENTO
VAL - DEP. CHEQUES/OUTROS VALORES

Confira os dados deste extracto. Em caso de dúvida, contacte a sua Agência.

Ajude-nos a prestar-lhe um melhor serviço comunicando-nos as suas alterações de morada, e-mail e telefones de contacto.

**Consulta de saldos e movimentos de Contas à ordem**

Empresa MUNICIPIO MARCO CANAVESES

Nº de Identificação Fiscal 501073655

Conta 0438002920730

Moeda EUR

Valores cativos 0,00

Valores a aguardar cobrança 0,00

Saldo disponível 0,00

Saldo contabilístico 0,00

Critérios de pesquisa de movimentos

Período de 02-12-2011 a 02-01-2012; Tipo Todos; Data Decrescente.

<u>Data</u>	<u>Data valor</u>	<u>Descritivo</u>	<u>Montante</u>	<u>Saldo contabilístico</u>
Não tem movimentos disponíveis para consulta.				

Data de impressão 02-01-2012 16:23:48 hora de Portugal Continental.

Processado por computador

ID: 1325446765098



NIB / IBAN / BIC
0007.0640.00033110007.45 PT50 0007 0640 0003 3110 0074 5
BESCP TPL



MUNICIPIO DE MARCO DE CANAVESES
LG SACADURA CABRAL
4630-219 MARCO DE CANAVESES

Nº DA CONTA ACCOUNT NR.	Nº EXTRACTO STATEMENT NR.
6400 3311 0007	1/2012
M. CANAVEZES	MOEDA CURRENCY
	EURO

EXTRACTO DE CONTA
STATEMENT ACCOUNT:

DEPOSITO A ORDEM

DO - NORMAL

EM
AT: 01/01/2012



Extracto de Conta de 01/12/2011 a 01/01/2012

DATA DATE	ORIGEM ORIGIN	DESCRIÇÃO DESCRIPTION	DATA VALOR VALUE	DEBITO DEBIT	CRÉDITO CREDIT	SALDO BALANCE	(1)	
01122011		SALDO ANTERIOR				218.370,45		
12122011	Tesouraria Por	Depósito De Numerário	12122011		705,25 ✓	219.075,70		
16122011	Tesouraria Por	Depósito De Numerário	16122011		1.183,15 ✓	220.258,85		
28122011	Tesouraria Por	Depósito De Numerário	28122011		506,10 ✓	220.854,95		
29122011	Ods Fin Pag Pa	Pag. Prestação Financiamentos Nº 0770007912 20111229	29122011	73.601,84 /		147.253,11		
TOTAL DE DEBITOS.....							73.601,84	
TOTAL DE CREDITOS.....							2.484,50	
SALDO CONTABILÍSTICO.....							147.253,11	
SALDO DISPONÍVEL.....							147.253,11	
SALDO AUTORIZADO.....							147.253,11	

(1) - D - SALDO DEVEDOR / BALANCE DUE

- TAE: Taxa Anual Efectiva calculada nos termos do artigo 4º do D.L. 220/94 de 23/8/94 / Annual Effective Rate pursuant to Article 4 of Decree-Law 220/94 of 23 August, 1994
 - Salvo reclamação no prazo de 30 dias, consideramos confirmado o presente extracto / Unless a complaint is received within 30 days, this account statement will be assumed to be correct
 - Os depósitos constituídos por documentos só se tornam efectivos após boa cobrança dos mesmos / Document-supported deposits will not become effective until definitive collection of the relevant documents

BES0200102M0100C0C_NOR_CTTDLSDA002XX 3107 1
 Processado por Computador
 Nº 1511 8619 11822064
 EM 12/11/12



Consulta de Movimentos

Dados da Conta

Nome 1º Titular	CAMARA MUNICIPAL DE MARCO CANAVESES		
Nº Conta	198.10.001807-8	Balcão	MARCO DE CANAVESES
Produto	EMP-CTA À ORDEM	Moeda	EUR
Data/Hora Consulta	2011-12-30 09:11	Movimentos	Últimos Movimentos

Saldos

Saldo Contabilístico	20.066,22	Saldo Descob. Autorizado	0,00
Saldo Autorizado	20.066,22	Saldo Disponível	20.066,22

Valores a Disponibilizar

Saldo Indisponível	0,00	Saldo Cativo	0,00
--------------------	------	--------------	------

Data Mov.	Data Oper.	Descrição	Importância	Saldo Cont.
2011-12-13	2011-12-13	TR-CESAE-CENTRO SERVICOS APOIO	1.966,96	20.066,22
2011-11-09	2011-11-09	TR-CESAE-CENTRO SERVICOS APOIO	1.966,96	18.099,26
2011-10-11	2011-10-11	TR-CESAE-CENTRO SERVICOS APOIO	1.966,96	16.132,30
2011-09-09	2011-09-09	TR-CESAE-CENTRO SERVICOS APOIO	1.966,96	14.165,34
2011-08-09	2011-08-09	TR-CESAE-CENTRO SERVICOS APOIO	1.966,96	12.198,38
2011-07-11	2011-07-11	TR-CESAE-CENTRO SERVICOS APOIO	1.966,96	10.231,42
2011-06-18	2011-06-18	EMISSÃO EXTR. CONTA-2011-06-17	-1,40	8.264,46
2011-06-17	2011-06-17	ENTREGA VALORES P/COBRANÇA	1.966,96	8.265,86
2011-06-11	2011-06-11	EMISSÃO EXTR. CONTA-2011-06-10	-1,40	6.298,90

Informação processada pelo Net24 em 2011-12-30 09:10:56



EXTRACTO DE CONTA MENSAL

EX 000001 00666 65048301



Conta 1-2682369-001-001
 Extracto 004/2011
 Período De 01/11/2011 a 30/12/2011

MUNICIPIO DE MARCO DE CANAVESES
 L.SACADURA CABRAL
 MARCO DE CANAVESES
 4630 - 219 MARCO DE CANAVESES

BPI, o Banco das PME

O BPI é o 1º Banco em número de adesões de PME Líder:
 - 40% das PME Líder aderiram via BPI;
 - 68% das PME Líder são Clientes BPI.

Fonte: IAPMEI e Turismo de Portugal a 27 de Outubro de 2011

Contacte o seu Balcão ou Centro de Empresas BPI.
www.bancobpi.pt/empresas

Entrada Exp: 226/2012

Nº Seq. Doc: 43/2012

05/01/2012

Classe: E.A. 01

MPCARDOSO DAF-AP

DEPÓSITOS À ORDEM

DATA MOV	DATA VAL	DESCRIÇÃO DO MOVIMENTO	MOEDA	VALOR	SALDO
CONTA Nº: 1-2682369-001-001			EUR		
NIB: 0010 0000 26823690101 17					
IBAN: PT50 0010 0000 2682 3690 1011 7					
		SALDO ANTERIOR CONTABILÍSTICO			34 163,07
16/12	16/12	15/12 TE RECEBIDA DA-0094904 ISABEL MARQUES		500,00	34 663,07
20/12	21/12	ENTREGA DE VALORES		1 000,00	35 663,07
20/12	27/12	ENTREGA DE VALORES		1 000,00	36 663,07
		SALDO ACTUAL CONTABILÍSTICO			36 663,07
		SALDO ACTUAL DISPONÍVEL			36 663,07



CE0041503 EM003784

11/12/30

CONTA: 45216698702 NIB: 003300004521669870

MUNICIPIO MARCO CANAVESES
LG SACADURA CABRAL
FORNOS
4630 - 778 MARCO DE CANAVESES

EXTRACTO COMBINADO
N. 2011/012

MOEDA BASE: EURO
IBAN: PT50 0033 0000 4521 6698 7020
BIC/SWIFT: BCOMPTPL

RESUMO DO EXTRACTO

CTA NEGOCIO EMPRESA
TOTAL CREDITO COMERCIAL

SALDOS CREDITORES 124 247.06
SALDOS DEVEDORES 9 559 227.85

CTA NEGOCIO EMPRESA N. 45216698702 MOEDA: EUR

EXTRACTO DE 2011/12/01 A 2011/12/30

DATA MOV.	DATA VALOR	DESCRITIVO	DEBITO	CREDITO	SALDO
12.20	12.20	SALDO INICIAL			197 290.47
		PAGAMENTO EMPRESTIMO NR. 78599111	73 043.41		124 247.06
		SALDO FINAL			124 247.06
		SALDO DISPONIVEL			124 247.06

www.millenniumbcp.pt
707 50 24 24
Atendimento Personalizado 24h



EM003785

Millennium

bcp

11/12/30

CONTA: 45216698702

PAG: 1

EMPRESTIMOS

FINALIDADE
ISENTO IMPOSTO SELONUMERO
78599111CAPITAL
EM DIVIDA
9 559 227.85MOEDA PROX. PREST.
EUR 2012/01/20MONTANTE
PROX. PREST
73 043.4

AGENDA

PARA OS PROXIMOS 30 DIAS

EMPRESTIMOS

FINALIDADE
ISENTO IMPOSTO SELONUMERO
78599111MONTANTE
PROX. PREST.
73 043.41MOEDA PROX. PREST.
EUR 2012/01/20

MENSAGENS

O MILLENNIUM BCP DESEJA-LHE UM BOM ANO NOVO!
CONTINUAMOS PERTO DE SI PARA QUE 2012 SEJA AINDA MELHOR.
DEPOSITO JA!
RECEBA OS JUROS NO DIA UTIL SEGUINTE A DATA-VALOR DE CONSTITUICAO DO
DEPOSITO.
CONTACTE O SEU GESTOR DE CLIENTE.

AS CONDICoes GERAIS DO SEU CARTAO FORAM ALTERADAS. A PARTIR DE
15/03/12, A PENHORA JUDICIAL OU FISCAL PASSA TAMBEM A CONSTITUIR
MOTIVO SUFICIENTE PARA INIBICAO E BLOQUEIO DE UM CARTAO.
DISCORDANDO DA ALTERACAO, PODE DENUNCIAR O CONTRATO SEM CUSTOS,
POR ESCRITO, NUMA SUCURSAL MILLENNIUM BCP, ATE 15/03/12. CASO NADA
FACA, CONSIDERA-SE ACEITE A ALTERACAO.

www.millenniumbcp.pt
707 50 24 24
Atendimento Personalizado 24h

GESTOR DE CLIENTE : JOSE MANUEL REIS CLEMENTE
PARQUE JOSE GUILHERME 7

TEL.: 255 00 60 66

ANEXO V

Mapa de Fundos de Maneio



Designação da Entidade - **Município de Marco de Canaveses**
Gerência - 2011

Titular do Fundo de Maneio - Maria do Carmo Pinto Reis
 Classificação Orçamental - 0102 CÂMARA MUNICIPAL
 02010202-Gasóleo

Dotação Orçamental - Orçamento inicial € 195.000,00

Valor do Fundo - € 168,00

Data da Constituição - 14-01-2011

Ordem de Pagamento		
N.º	Data	Valor
974	07-03-2011	85,01
975	07-03-2011	30,00
1533	08-04-2011	80,01
2281	12-05-2011	202,12
2296	12-05-2011	50,00
3795	02-06-2011	20,00
3800	02-06-2011	20,00
4843	07-07-2011	144,92
4844	07-07-2011	153,00
4848	07-07-2011	75,00
4849	07-07-2011	80,00
4850	07-07-2011	10,00
4851	07-07-2011	10,04
5952	02-09-2011	59,43
5954	02-09-2011	60,00
5955	02-09-2011	20,00
6195	06-10-2011	30,00
6196	06-10-2011	30,00
6199	06-10-2011	85,01
6641	04-11-2011	130,00
6647	04-11-2011	115,01
6652	04-11-2011	90,01
6657	04-11-2011	90,01
6659	04-11-2011	50,00
7107	05-12-2011	30,00

ANEXO V

Mapa de Fundos de Maneio

Designação da Entidade - **Município de Marco de Canaveses**
Gerência - **2011**


Titular do Fundo de Maneio - Maria do Carmo Pinto Reis
Classificação Orçamental - 0102 CÂMARA MUNICIPAL
02010202-Gasóleo


Dotação Orçamental - Orçamento inicial € 195.000,00

Valor do Fundo - € 168,00

Data da Constituição - 14-01-2011

Ordem de Pagamento		
N.º	Data	Valor
7487	28-12-2011	80,00

O Dirigente responsável pela área Administrativa e/ou Financeira
Assinatura 

O Membro executivo responsável pela área/pelouro financeiro
Assinatura 

ANEXO V


Mapa de Fundos de Maneio

Designação da Entidade - **Município de Marco de Canaveses**
Gerência - 2011

Titular do Fundo de Maneio - Maria do Carmo Pinto Reis
Classificação Orçamental - 0102 CÂMARA MUNICIPAL
020108 - Material de escritorio
Dotação Orçamental - Orçamento inicial € 73.600,00
Valor do Fundo - €
Data da Constituição - 14-01-2011

Ordem de Pagamento		
N.º	Data	Valor
1546	08-04-2011	32,5

O Dirigente responsável pela área Administrativa e/ou Financeira

Assinatura 

O Membro executivo responsável pela área/pelouro financeiro

Assinatura 

ANEXO V

Mapa de Fundos de Maneio

Designação da Entidade - **Município de Marco de Canaveses**
Gerência – 2011

Titular do Fundo de Maneio - Maria do Carmo Pinto Reis
 Classificação Orçamental - 0102 CÂMARA MUNICIPAL
 020112 – Material de transporte – Peças
 Dotação Orçamental - Orçamento inicial € 85.000,00
 Valor do Fundo - € 276,00
 Data da Constituição – 14-01-2011

Ordem de Pagamento		
N.º	Data	Valor
541	07-02-2011	8,00
543	07-02-2011	4,06
978	07-03-2011	21,59
979	07-03-2011	38,97
981	07-03-2011	11,07
983	07-03-2011	42,77
985	07-03-2011	8,73
1531	08-04-2011	17,71
1532	08-04-2011	82,72
1537	08-04-2011	6,15
1540	08-04-2011	61,58
1550	08-04-2011	30,00
1552	08-04-2011	19,26
2294	12-05-2011	39,85
2297	12-05-2011	6,79
2298	12-05-2011	23,62
3801	02-06-2011	9,45
4833	07-07-2011	109,63
4835	07-07-2011	45,00
4841	07-07-2011	24,60
4846	07-07-2011	12,30
5958	02-09-2011	22,23
6202	06-10-2011	10,00
6203	06-10-2011	45,24
6204	06-10-2011	19,72
6205	06-10-2011	6,73
6206	06-10-2011	9,41
6207	06-10-2011	23,70
6208	06-10-2011	15,68
6642	04-11-2011	90,82
6651	04-11-2011	31,66
7101	05-12-2011	51,47

ANEXO V

Mapa de Fundos de Maneio

Designação da Entidade - **Município de Marco de Canaveses**
Gerência – 2011

Titular do Fundo de Maneio - Maria do Carmo Pinto Reis
 Classificação Orçamental - 0102 CÂMARA MUNICIPAL
 020112 – Material de transporte – Peças
 Dotação Orçamental - Orçamento inicial € 85.000,00
 Valor do Fundo - € 276,00
 Data da Constituição – 14-01-2011

Ordem de Pagamento		
N.º	Data	Valor
7108	05-12-2011	39,56
7488	28-12-2011	28,33
7490	28-12-2011	36,96
7492	28-12-2011	43,05
7494	28-12-2011	5,95
7498	28-12-2011	49,20

<p>O Dirigente responsável pela área Administrativa e/ou Financeira</p> <p>Assinatura _____</p> <p>O Membro executivo responsável pela área/pelouro financeiro</p> <p>Assinatura _____</p>
--


ANEXO V

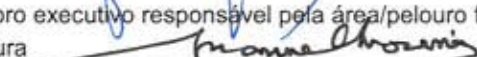
Mapa de Fundos de Maneio

Designação da Entidade - **Município de Marco de Canaveses**
Gerência – 2011

Titular do Fundo de Maneio - Maria do Carmo Pinto Reis
 Classificação Orçamental - 0102 CÂMARA MUNICIPAL
 020114 – Outro material-Peças
 Dotação Orçamental - Orçamento inicial € 8.000,00
 Valor do Fundo - € 17,00
 Data da Constituição – 14-01-2011

Ordem de Pagamento		
N.º	Data	Valor
2284	12-05-2011	29,52
2291	12-05-2011	6,00
2299	12-05-2011	45,00
4842	07-07-2011	13,28
4845	07-07-2011	28,82
5471	03-08-2011	95,23
5472	03-08-2011	16,46
5474	03-08-2011	67,65
5475	03-08-2011	11,90
6658	04-11-2011	15,87
7102	05-12-2011	20,91

O Dirigente responsável pela área Administrativa e/ou Financeira
 Assinatura 

O Membro executivo responsável pela área/pelouro financeiro
 Assinatura 

ANEXO V

Mapa de Fundos de Maneio

Designação da Entidade - **Município de Marco de Canaveses**
Gerência – 2011

Titular do Fundo de Maneio - Maria do Carmo Pinto Reis
 Classificação Orçamental - 0102 CÂMARA MUNICIPAL
 020121 – Outros bens

Dotação Orçamental - Orçamento inicial € 367.750,00

Valor do Fundo - € 1.611,00

Data da Constituição – 14-01-2011

Ordem de Pagamento		
N.º	Data	Valor
537	07-02-2011	12,30
538	07-02-2011	18,00
539	07-02-2011	9,50
540	07-02-2011	1,15
542	07-02-2011	16,50
976	07-03-2011	34,50
980	07-03-2011	7,00
982	07-03-2011	18,45
984	07-03-2011	6,15
1535	08-04-2011	58,28
1539	08-04-2011	11,98
1541	08-04-2011	13,33
1542	08-04-2011	20,19
1543	08-04-2011	2,46
1547	08-04-2011	25,83
1548	08-04-2011	3,00
1553	08-04-2011	31,30
2290	12-05-2011	14,70
2293	12-05-2011	1,00
2295	12-05-2011	10,52
3797	02-06-2011	27,90
3798	02-06-2011	15,01
3802	02-06-2011	8,24
4831	07-07-2011	14,40
4839	07-07-2011	28,29
4847	07-07-2011	3,50
5477	03-08-2011	7,00
5959	02-09-2011	33,21
6197	06-10-2011	25,71
6200	06-10-2011	11,60
6201	06-10-2011	1,03
6209	06-10-2011	9,50

ANEXO V

Mapa de Fundos de Maneio

Designação da Entidade - **Município de Marco de Canaveses**
Gerência – 2011

Titular do Fundo de Maneio - Maria do Carmo Pinto Reis
 Classificação Orçamental - 0102 CÂMARA MUNICIPAL
 020121 – Outros bens
 Dotação Orçamental - Orçamento inicial € 367.750,00
 Valor do Fundo - € 1.611,00
 Data da Constituição – 14-01-2011

Ordem de Pagamento		
N.º	Data	Valor
6649	04-11-2011	3,69
7104	05-12-2011	10,21
7105	05-12-2011	30,00
7110	05-12-2011	24,11
7486	28-12-2011	27,84
7491	28-12-2011	6,30
7493	28-12-2011	20,23
7497	28-12-2011	4,50

O Dirigente responsável pela área Administrativa e/ou Financeira

Assinatura _____

O Membro executivo responsável pela área/peleiro financeiro

Assinatura _____

ANEXO V


Mapa de Fundos de Maneio

Designação da Entidade - **Município de Marco de Canaveses**
Gerência - 2011

Titular do Fundo de Maneio - Maria do Carmo Pinto Reis
 Classificação Orçamental - 0102 CÂMARA MUNICIPAL
 020203 - Conservação de bens
 Dotação Orçamental - Orçamento inicial € 75.000,00
 Valor do Fundo - € 33,00
 Data da Constituição - 14-01-2011

Ordem de Pagamento		
N.º	Data	Valor
536	07-02-2011	18,00
1536	08-04-2011	20,00
1538	08-04-2011	44,59
2282	12-05-2011	12,30
2283	12-05-2011	12,30
2288	12-05-2011	21,53
2292	12-05-2011	67,65
3792	02-06-2011	48,00
4830	07-07-2011	43,05
4834	07-07-2011	20,00
4836	07-07-2011	141,45
4837	07-07-2011	24,60
6194	06-10-2011	132,23
6648	04-11-2011	67,65
6650	04-11-2011	9,00
6654	04-11-2011	6,15
6656	04-11-2011	23,00
7106	05-12-2011	73,80
7489	28-12-2011	10,00
7496	28-12-2011	102,72

O Dirigente responsável pela área Administrativa e/ou Financeira
 Assinatura 

O Membro executivo responsável pela área/pelouro financeiro
 Assinatura 

ANEXO V

Mapa de Fundos de Maneio

Designação da Entidade - **Município de Marco de Canaveses**
Gerência – 2011

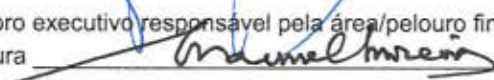
Titular do Fundo de Maneio - Maria do Carmo Pinto Reis
 Classificação Orçamental - 0102 CÂMARA MUNICIPAL
 020210 – Transportes
 Dotação Orçamental - Orçamento inicial € 1.237.531,00
 Valor do Fundo - € 119,00
 Data da Constituição – 14-01-2011

Ordem de Pagamento		
N.º	Data	Valor
986	07-03-2011	8,75
1534	08-04-2011	0,60
1545	08-04-2011	4,85
1549	08-04-2011	0,85
1551	08-04-2011	4,61
2285	12-05-2011	10,32
2287	12-05-2011	18,94
3791	02-06-2011	1,70
3796	02-06-2011	11,92
3799	02-06-2011	5,71
4832	07-07-2011	1,70
4838	07-07-2011	11,92
4852	07-07-2011	18,40
6643	04-11-2011	26,00
6644	04-11-2011	41,95
6645	04-11-2011	3,00
6646	04-11-2011	3,52
6653	04-11-2011	1,00

O Dirigente responsável pela área Administrativa e/ou Financeira

Assinatura 

O Membro executivo responsável pela área/pelouro financeiro

Assinatura 

ANEXO V

Mapa de Fundos de Maneio



Designação da Entidade - **Município de Marco de Canaveses**
 Gerência - **2011**

Titular do Fundo de Maneio - Maria do Carmo Pinto Reis
 Classificação Orçamental - 0102 CÂMARA MUNICIPAL
 020225 - Outros serviços
 Dotação Orçamental - Orçamento inicial € 282.450,00
 Valor do Fundo - € 247,00
 Data da Constituição - 14-01-2011

Ordem de Pagamento		
N.º	Data	Valor
977	07-03-2011	211,08
987	07-03-2011	36,90
1530	08-04-2011	10,00
1544	08-04-2011	28,18
2286	12-05-2011	140,72
2289	12-05-2011	98,38
3793	02-06-2011	42,18
3794	02-06-2011	98,54
4840	07-07-2011	84,54
5473	03-08-2011	28,18
5476	03-08-2011	98,38
5950	02-09-2011	104,55
5951	02-09-2011	211,08
5953	02-09-2011	5,00
5956	02-09-2011	31,00
5957	02-09-2011	98,38
6198	06-10-2011	197,26
6655	04-11-2011	42,18
6660	04-11-2011	11,00
7103	05-12-2011	154,72
7109	05-12-2011	42,18
7485	28-12-2011	281,80
7495	28-12-2011	4,00

ANEXO V

Mapa de Fundos de Maneio

Designação da Entidade - **Município de Marco de Canaveses**
Gerência – 2011

Titular do Fundo de Maneio - Maria do Carmo Pinto Reis
Classificação Orçamental - 0102 CÂMARA MUNICIPAL
020225 – Outros serviços
Dotação Orçamental - Orçamento inicial € 282.450,00
Valor do Fundo - € 247,00
Data da Constituição – 14-01-2011

Ordem de Pagamento		
N.º	Data	Valor
7099	05-12-2011	15,80

O Dirigente responsável pela área Administrativa e/ou Financeira
Assinatura _____

O Membro executivo responsável pela área/pelouro financeiro
Assinatura _____

ANEXO V

Mapa de Fundos de Maneio

Designação da Entidade - **Município de Marco de Canaveses**
Gerência - **2011**

Titular do Fundo de Maneio - Jose Augusto Diogo Peixoto
Classificação Orçamental - 0102 CÂMARA MUNICIPAL
020118- Livros e documentação técnica
Dotação Orçamental - Orçamento inicial € 4.000,00
Valor do Fundo - €
Data da Constituição - 14-01-2011

Ordem de Pagamento		
N.º	Data	Valor
7085	30-11-2011	36,00

O Dirigente responsável pela área Administrativa e/ou Financeira
Assinatura _____

O Membro executivo responsável pela área/peleiro financeiro
Assinatura _____

ANEXO V

Mapa de Fundos de Maneio

Designação da Entidade - **Município de Marco de Canaveses**
Gerência – 2011

Titular do Fundo de Maneio - Jose Augusto Diogo Peixoto

Classificação Orçamental - 0102 CÂMARA MUNICIPAL
 020225 Outros serviços

Dotação Orçamental - Orçamento inicial € 282.450,00

Valor do Fundo - € 250,00

Data da Constituição – 14-01-2011

Ordem de Pagamento		
N.º	Data	Valor
1026	15-03-2011	3,00
1400	31-03-2011	6,00
1912	04-05-2011	3,00
3774	02-06-2011	20,00
3775	02-06-2011	92,00
4861	08-07-2011	169,00
5467	03-08-2011	20,00
7086	30-11-2011	102,00
7499	28-12-2011	160,00
7500	28-12-2011	189,00

O Dirigente responsável pela área Administrativa e/ou Financeira
 Assinatura _____

O Membro executivo responsável pela área/pelouro financeiro
 Assinatura _____

ANEXO V

Mapa de Fundos de Maneio

Designação da Entidade - **Município de Marco de Canaveses**
 Gerência - **2011**

Titular do Fundo de Maneio - Maria Piedade Teixeira Ferreira
 Classificação Orçamental - 0102 CÂMARA MUNICIPAL
 020108- Material de escritório

Dotação Orçamental - Orçamento inicial € 73.600,00

Valor do Fundo - € 984,00

Data da Constituição - 14-01-2011

Ordem de Pagamento		
N.º	Data	Valor
520	04-02-2011	23,80
522	04-02-2011	18,45
525	04-02-2011	8,99
526	04-02-2011	9,84
1091	16-03-2011	108,00
1093	16-03-2011	28,29
1094	16-03-2011	38,14
1095	16-03-2011	33,46
1097	16-03-2011	64,15
2231	12-05-2011	32,66
2232	12-05-2011	5,84
2237	12-05-2011	22,98
4817	07-07-2011	18,95
4823	07-07-2011	12,05
5498	04-08-2011	45,00
6228	10-10-2011	14,81
7503	28-12-2011	42,00
7504	28-12-2011	7,50

O Dirigente responsável pela área Administrativa e/ou Financeira

Assinatura 

O Membro executivo responsável pela área/pelouro financeiro

Assinatura 

ANEXO V

Mapa de Fundos de Maneio

Designação da Entidade - **Município de Marco de Canaveses**
 Gerência - **2011**

Titular do Fundo de Maneio - Maria Piedade Teixeira Ferreira
 Classificação Orçamental - 0102 CÂMARA MUNICIPAL
 020121- Outros bens

Dotação Orçamental - Orçamento inicial € 367.750,00

Valor do Fundo - € 107,00

Data da Constituição - 14-01-2011

Ordem de Pagamento		
N.º	Data	Valor
519	04-02-2011	4,98
521	04-02-2011	44,28
1090	16-03-2011	7,20
1092	16-03-2011	16,00
1096	16-03-2011	2,65
1777	19-04-2011	37,74
1779	19-04-2011	18,45
1780	19-04-2011	3,00
1782	19-04-2011	5,00
2228	12-05-2011	27,01
2229	12-05-2011	18,45
2233	12-05-2011	3,50
2235	12-05-2011	3,00
2236	12-05-2011	7,34
2238	12-05-2011	18,99
4818	07-07-2011	5,99
4819	07-07-2011	47,97
4820	07-07-2011	4,77
4821	07-07-2011	16,50
4822	07-07-2011	1,95
5497	04-08-2011	20,00
6226	10-10-2011	16,36
6761	11-11-2011	4,80
7097	05-12-2011	21,45
7098	05-12-2011	55,20

ANEXO V

Mapa de Fundos de Maneio

Designação da Entidade - **Município de Marco de Canaveses**
Gerência - **2011**

Titular do Fundo de Maneio - Maria Piedade Teixeira Ferreira

Classificação Orçamental - 0102 CÂMARA MUNICIPAL
020121- Outros bens

Dotação Orçamental - Orçamento inicial € 367.750,00

Valor do Fundo - € 107,00

Data da Constituição - 14-01-2011

Ordem de Pagamento		
N.º	Data	Valor
7502	28-12-2011	8,50

O Dirigente responsável pela área Administrativa e/ou Financeira
Assinatura _____

O Membro executivo responsável pela área/pelouro financeiro
Assinatura _____

ANEXO V

Mapa de Fundos de Maneio

Designação da Entidade - **Município de Marco de Canaveses**
Gerência - **2011**

Titular do Fundo de Maneio - Maria Piedade Teixeira Ferreira
Classificação Orçamental - 0102 CÂMARA MUNICIPAL
020209-Comunicações
Dotação Orçamental - Orçamento inicial € 125.000,00
Valor do Fundo - € 49,00
Data da Constituição - 14-01-2011

Ordem de Pagamento		
N.º	Data	Valor
1781	19-04-2011	1,28
4825	07-07-2011	11,46
6745	08-11-2011	4,00

O Dirigente responsável pela área Administrativa e/ou Financeira
Assinatura _____

O Membro executivo responsável pela área/pelouro financeiro
Assinatura _____

ANEXO V

Mapa de Fundos de Maneio

Designação da Entidade - **Município de Marco de Canaveses**
 Gerência – 2011

Titular do Fundo de Maneio - Maria Piedade Teixeira Ferreira

Classificação Orçamental - 0102 CÂMARA MUNICIPAL
 020225-Outros serviços

Dotação Orçamental - Orçamento inicial € 282.450,00

Valor do Fundo - € 145,00


Data da Constituição – 14-01-2011

Ordem de Pagamento		
N.º	Data	Valor
523	04-02-2011	4,59
524	04-02-2011	7,88
1778	19-04-2011	7,50
2230	12-05-2011	12,75
2234	12-05-2011	23,85
4816	07-07-2011	15,00
4824	07-07-2011	7,50
5496	04-08-2011	7,50
6227	10-10-2011	7,50
6762	11-11-2011	5,20
7100	05-12-2011	2,00
7505	28-12-2011	15,00

O Dirigente responsável pela área Administrativa e/ou Financeira

Assinatura 

O Membro executivo responsável pela área pelouro financeiro

Assinatura 

ANEXO V

Mapa de Fundos de Maneio

Designação da Entidade - Município de Marco de Canaveses
Gerência – 2011

Titular do Fundo de Maneio - Manuel Augusto da Silva Rocha
Classificação Orçamental - 0102 CÂMARA MUNICIPAL
020108- Material de escritório

Dotação Orçamental - Orçamento inicial € 73.600,00

Valor do Fundo - € 434,00

Data da Constituição – 14-01-2011

Ordem de Pagamento		
N.º	Data	Valor
1557	11-04-2011	18,00
2163	12-05-2011	40,00
4754	05-07-2011	120,00
5948	02-09-2011	6,30
6223	07-10-2011	16,00
7130	07-12-2011	24,90
7131	07-12-2011	5,50
7133	07-12-2011	25,00

O Dirigente responsável pela área Administrativa ou Financeira

Assinatura _____

O Membro executivo responsável pela área/relatório financeiro

Assinatura _____

ANEXO V

Mapa de Fundos de Maneio

Designação da Entidade - **Município de Marco de Canaveses**
 Gerência - 2011

Titular do Fundo de Maneio - Manuel Augusto da Silva Rocha
 Classificação Orçamental - 0102 CÂMARA MUNICIPAL
 020121- Outros bens

Dotação Orçamental - Orçamento inicial € 367.750,00
 Valor do Fundo - € 109,00
 Data da Constituição - 14-01-2011

Ordem de Pagamento		
N.º	Data	Valor
518	04-02-2011	18,40
992	09-03-2011	20,00
993	09-03-2011	1,00
2162	12-05-2011	60,00
4208	07-06-2011	2,00
4752	05-07-2011	2,00
4753	05-07-2011	8,70
5947	02-09-2011	5,56
5949	02-09-2011	6,67
6222	07-10-2011	2,10
6763	11-11-2011	6,99
7132	07-12-2011	2,00
7134	07-12-2011	45,00

O Dirigente responsável pela área Administrativa e/ou Financeira
 Assinatura _____

O Membro executivo responsável pela área de tesouro financeiro
 Assinatura Manuel Augusto da Silva Rocha

ANEXO V

Mapa de Fundos de Maneio

Designação da Entidade - **Município de Marco de Canaveses**
Gerência - 2011

Titular do Fundo de Maneio - Manuel Augusto da Silva Rocha
Classificação Orçamental - 0102 CÂMARA MUNICIPAL
020225-Outros Serviços

Dotação Orçamental - Orçamento inicial € 282.450,00

Valor do Fundo - € 400,00

Data da Constituição - 14-01-2011

Ordem de Pagamento		
N.º	Data	Valor
1558	11-04-2011	9,96

O Dirigente responsável pela área Administrativa e/ou Financeira

Assinatura 

O Membro executivo responsável pela área pelouro financeiro

Assinatura 



Tribunal de Contas

ANEXO VI

RELAÇÃO DOS FUNCIONÁRIOS QUE NA GERÊNCIA RECEBERAM PARTICIPAÇÃO EMOLUMENTAR E/OU CUSTAS DE EXECUÇÕES FISCAIS

Designação da entidade	CÂMARA MUNICIPAL DE MARCO DE CANAVESES
-------------------------------	--

Gerência	2011
-----------------	------

Nome	Categoria	Diuturnidade na categoria em 31/10/89	Remuneração base Auferida (1)	Emolumentos (2)	Custas de execuções fiscais (3)	Subtotal (4)=(2)+(3)	Total (5)=(1)+(4)
José Augusto Diogo Peixoto	Chefe Divisão Gabinete Jurídico		31.165,77€	1.268,05€	0,00€	1.268,05€	32.433,82€

O Dirigente responsável pela área Administrativa e/ou Financeira

Assinatura.....

O Membro do executivo responsável pela área/ pelouro financeiro

Assinatura.....

Município de Marco de Canaveses
Vencimentos Acumulados por Funcionário



Ano: 2011 - De janeiro a dezembro

Nº Func.: 543 Nome: Jose Augusto Diogo Peixoto

Abonos

Falta por Doença (Internamento)	2,00	
Falta por Doença	3,00	
Dias sem Subsídio Refeição	26,00	
Remuneração base		29.001,38
Despesas Representação Dirigentes		2.164,39
Subsídio Refeição	91,00	952,21
Subsídio de Férias		2.445,63
Subsídio de Natal		2.445,63
A.D.S.E. - Exames		16,00
A.D.S.E. - Consultas		102,25
Emolumentos do Notário		1.265,43
Total de Abonos.....		38.392,92

Descontos

Caixa Geral de Aposentações	3.871,83
A.D.S.E.	508,96
I.R.S. - Categoria A	8.515,00
A.T.A.M.	144,76
Sobretaxa Extraordinária	564,00
Total de Descontos.....	13.604,55
Total Líquido.....	24.788,37



CÂMARA MUNICIPAL DO MARCO DE CANAVESES
PRESIDÊNCIA

DESPACHO N.º 81 – L/2009

Considerando as competências que se me encontram cometidas nos termos do artigo 68º n.º2 alíneas b) e c) da Lei 169/99 de 18 de Setembro, na sua redacção actualizada, **designo como Notário Privativo e Oficial Público**, para lavrar os actos notariais expressamente previstos pelo Código do Notariado e todos os contratos que a Lei preveja ou não seja exigida escritura pública, o Chefe de Divisão do Gabinete Jurídico, **Dr. José Augusto Peixoto** e nas suas faltas e impedimentos a **Dra. Sandra Clara Moura Alves da Silva Cruz**.

Paços do Concelho do Marco de Canaveses, 02 de Novembro de 2009.

O Presidente da Câmara Municipal

Dr. Manuel Moreira



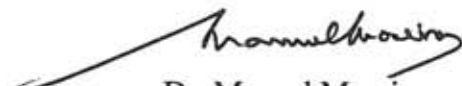
CÂMARA MUNICIPAL DO MARCO DE CANAVESES
PRESIDÊNCIA

DESPACHO N.º 81 – M/2009

No uso da competência que me é conferida pela alínea a) do n.º 2 do artigo 68º da Lei n.º 169/99, de 18 de Setembro, com a nova redacção introduzida pela Lei n.º 5 – A /2002, de 11 de Janeiro, **DESIGNO**, para responsável das execuções fiscais do Município, nos processos tributários, que se encontram em execução fiscal administrativa, o Chefe de Divisão do Gabinete Jurídico, **Dr. José Peixoto** e para servir de escrivão dos mesmos processos, a **Dra. Sandra Clara Moura Alves da Silva Cruz**.

Paços do Concelho do Marco de Canaveses, 02 de Novembro de 2009.

O Presidente da Câmara Municipal



Dr. Manuel Moreira



Tribunal de Contas

RELAÇÃO NOMINAL DOS RESPONSÁVEIS

Designação da entidade CÂMARA MUNICIPAL DE MARCO DE CANAVESES

Gerência 2011

Nome	Situação na entidade	Remuneração líquida auferida	Período de responsabilidade	Morada
Manuel Maria Moreira	Presidente	37.226,27€	01 Janeiro / 31 Dezembro	Rua da Vigorosa, 846 – Bonfim – 4200-523 Porto
José António de Carvalho Soares da Mota	Vereador – Tempo Inteiro	29.213,27€	01 Janeiro / 31 Dezembro	Rua da Folgosa, 442 – 4635-447 Tabuado
Gorete Manuela Bouça da Costa Monteiro de Oliveira	Vereador – Tempo Inteiro	29.213,27€	01 Janeiro / 31 Dezembro	Rua Hintze Ribeiro, 585 – 4.º Esq. – Leça da Palmeira – 4450-692 Leça da Palmeira
Carla Manuela Abreu Massa Babo Ribeiro	Vereador – Tempo Inteiro	29.213,27€	01 Janeiro / 31 Dezembro	Rua Fonte Pedrinha, 79-CCI 104 – 4630-084 Marco de Canaveses
Avelino Ferreira Torres	Vereador	-	01 Janeiro / 31 Dezembro	Avª Futebol Clube do Porto, 321 – Tuias- 4630-203 Marco de Canaveses
Artur Elisio de Braga Melo e Castro	Vereador	-	01 Janeiro / 10 Setembro	Rua Tenente Valadim, 252-H14 – 4100-476 Porto
Bruno Filipe Teixeira Magalhães	Vereador	-	01 Janeiro / 31 Dezembro	Av. Almirante Reis, 82 – S. Jorge de Arroios – 1150-021 Lisboa
José Agostinho de Sousa Pinto	Vereador	-	22 Setembro / 31 Dezembro	Rua Nova de S. Crispim, 516 – B – 3º A – 4000-363 Porto

O Dirigente responsável pela área Administrativa e/ou Financeira

Assinatura.....

Município de Marco de Canaveses
Vencimentos Acumulados por Funcionário



Ano: 2011 - De janeiro a dezembro

Nº Func.: 529 Nome: Manuel Maria Moreira

Abonos

Remuneração base		39.152,16
Despesas de Representação		11.998,56
Subsidio Refeição	104,00	1.063,23
Subsidio Extraordinario		6.525,36
A.D.S.E. - Oculos		102,66
Total de Abonos.....		58.841,97

Descontos

Taxa Social Unica	5.024,48
A.D.S.E.	636,22
I.R.S. - Categoria A	15.146,00
Sobretaxa Extraordinária	809,00
Total de Descontos.....	21.615,70
Total Liquido.....	37.226,27

Município de Marco de Canaveses
Vencimentos Acumulados por Funcionário



Ano: 2011 - De janeiro a dezembro

Nº Func.: 533	Nome: José Antonio de Carvalho Soares da Mota
----------------------	--

Abonos		Descontos	
Remuneração base	31.657,48	Taxa Social Unica	4.056,56
Despesas de Representação	6.467,84	I.R.S. - Categoria A	10.514,00
Subsidio Refeição	104,00 1.063,23	Sobretaxa Extraordinária	625,00
Subsidio Extraordinario	5.220,28		
Total de Abonos.....	44.408,83	Total de Descontos.....	15.195,56
		Total Liquido.....	29.213,27

Município de Marco de Canaveses
Vencimentos Acumulados por Funcionário

Ano: 2011 - De janeiro a dezembro

Nº Func.: 534


Nome: Gorete Manuela Bouça da Costa Monteiro de Oliveira

Abonos

Remuneração base		31.657,48
Despesas de Representação		6.467,84
Subsidio Refeição	104,00	1.063,23
Subsidio Extraordinario		5.220,28
Total de Abonos.....		44.408,83

Descontos

Taxa Social Unica	4.056,56
I.R.S. - Categoria A	10.514,00
Sobretaxa Extraordinária	625,00
Total de Descontos.....	15.195,56
Total Liquido.....	29.213,27



Município de Marco de Canaveses
Vencimentos Acumulados por Funcionário

Ano: 2011 - De janeiro a dezembro

Nº Func.: 605 Nome: Carla Manuela Abreu Massa Babo Ribeiro

<u>Abonos</u>		<u>Descontos</u>	
Remuneração base	31.657,48	Taxa Social Unica	4.056,56
Despesas de Representação	6.467,84	I.R.S. - Categoria A	10.514,00
Subsidio Refeição	104,00 1.063,23	Sobretaxa Extraordinária	625,00
Subsidio Extraordinario	5.220,28		
Total de Abonos.....	44.408,83	Total de Descontos.....	15.195,56
		Total Liquido.....	29.213,27



MUNICÍPIO DE MARCO DE CANAVESES

CÂMARA MUNICIPAL DE MARCO DE CANAVESES

Prestação de Contas / Ano 2011

Os documentos de Prestação de Contas do Município do Marco de Canaveses, referente ao ano económico de 2011, foram aprovados em reunião ordinária da Câmara Municipal de Marco de Canaveses, realizada a doze de abril de dois mil e doze, por 4 votos a favor, 0 votos contra, e 0 abstenções.

Paços de Concelho de Marco de Canaveses, 12 de abril de 2012

O Executivo,





GORETE MONTEIRO

