



REUNIÃO DE CÂMARA MUNICIPAL DO MARCO DE CANAVESES, Nº. 01/2010, realizada a 14 de Janeiro de 2010

**Plano Plurianual de Investimentos e Orçamento de 2010.** Presente o documento mencionado.

**Deliberado por maioria, com três votos contra dos Vereadores do MCFT e Vereador do PS e respectivas declarações de voto, aprovar as Opções do Plano e Orçamento para o ano de 2010. À Assembleia Municipal.**

**Esta deliberação visa suprir os efeitos da providência cautelar interposta pelo vereador Sr. Avelino Ferreira Torres no dia 29.12.2009.**

## DECLARAÇÃO DE VOTO

A leitura atenta das propostas de Plano Plurianual de Investimentos e Orçamento para 2010, apresentadas pela maioria deste Executivo merecem-nos os reparos seguintes:

Desde logo, e escrito pela sua mão, mostra-se que o serviço da dívida, da tal grande dívida que é referência obrigatória em todas as intervenções do senhor Presidente da Câmara, afinal em ano crítico – 2010 – representa cerca de 16% da despesa total, o que significa, em última instância, para um orçamento equilibrado, 16% da receita da autarquia. Valerá a pena, por isso, avaliar o nível de taxa de esforço das famílias no nosso concelho, para se constatar, sem grande dificuldade, que elas sofrem bem mais, que o Executivo. E, ainda relativamente a este ponto, importa reafirmar a incoerência das afirmações. Com efeito, parece até, que a Câmara Municipal tem vindo a pagar religiosamente os valores acordados no contrato de reequilíbrio. Ora, tal não é verdade, como se verifica dos documentos. A confirmarem-se os dados mencionados no mapa de endividamento, em 31.12.09. o saldo em dívida desses empréstimos ascenderá à importância de 41.871.239,36 euros, o que significa que as amortizações feitas totalizaram o montante de 3.128.760,64 euros, sensivelmente metade do previsto.

Conclui-se igualmente, que a grande preocupação da autarquia deveria centrar-se na análise e comportamento da despesa corrente. Essa sim, devoradora dos fundos da edilidade. E, em particular, o crescimento dos encargos com o pessoal. Somos apologistas da existência de uma estrutura operativa a par dos serviços administrativos. Mas essa estrutura tem de funcionar de forma eficiente. Ora, perante o crescimento da massa salarial, caso não haja eficiência nos serviços, estaremos perante um quadro de puro desperdício, que nada acrescenta em proveitos para a autarquia. E isto, sem qualquer culpa dos funcionários, mas antes e só, do executivo. E há notícias, que mostram desperdício a rodos...

Valeria por isso, ter em devida nota, a questão da aquisição de bens e serviços, e ter em conta, uma realidade, anunciada no relatório: A questão do equilíbrio nos sistemas de serviço público, centrado na recolha, transporte, deposição e tratamento dos lixos. O sistema é deficitário. Foi lançado um alerta para a alteração do seu regulamento, e por isso, do tarifário, mas alguém se está a esquecer que ainda há bem pouco tempo, se adjudicou, a um concorrente mais caro, este serviço. Será que a população entende este negócio? Sobretudo se vai sair-lhe do bolso, o tal equilíbrio. entre receita e despesa? E já agora alguém quantificou a mais-valia produzida pelos funcionários adstritos à limpeza, vulgarmente designados por cantoneiros de limpeza, nos novos serviços a que foram afectados, enquanto a empresa concessionária, ali colocou outros, para executar os mesmos serviços? Só um reparo. Nunca se viu tanta folhagem pelo chão, tanta porcaria, como agora.

É mencionado no relatório que as dívidas de 2005, transitam para 2011. Numa altura em que a manutenção do emprego é uma batalha para qualquer instituição, a nossa Câmara Municipal,

apregoando por todo o lado, que nem dorme por causa disso, não se importa de contribuir –e é uma realidade- para o previsível aumento do desemprego no concelho. A elasticidade da tesouraria das empresas já passou os limites. E é bem provável que os efeitos se venham a sentir a curto prazo. E na nossa perspectiva, independentemente da autorização do empréstimo, teria sido possível, tal como ainda o é, sanear este montante, adequado tão só, as movimentações de tesouraria a prazos de pagamentos ligeiramente corrigidos, e sem que isso, se traduza em aumento de encargos financeiros para a autarquia.

Regista-se a inclusão nas projecções, do pavilhão multiusos, com verba afecta para a elaboração do projecto que, em princípio admitimos ter que ser reforçada, pelo facto do montante não vir a chegar para o efeito. Este trabalho deveria ser executado pelos técnicos da autarquia, pois para além de ficar mais barato utilizar a prata da casa, os mesmos são competentes . Mas sobre a localização do mesmo, nada se disse, e quando se parte para o projecto, deveria ser conhecido o local, não lhes parece?

Por outro lado, apesar da urgência, não se vislumbra nenhuma referência à ampliação do cemitério de Fornos, mantendo-se assim, um privilégio para os habitantes de outras freguesias, que podem ter o seu jazigo de família e aqui, em pleno centro da cidade...nada.

Mais grave ainda, existem verbas que nos deixam muitas dúvidas. E essas dúvidas irão ser avaliadas com a evolução do exercício, nomeadamente com os previsíveis movimentos correctivos das alterações orçamentais.

O senhor Presidente da Câmara prometeu mundos e fundos na campanha de 2005, muitas verbais e a grande maioria fazia parte do seu manifesto eleitoral. Não cumpriu! Como o povo não via as promessas serem cumpridas, começou a demonstrar o seu descontentamento. O senhor Presidente da Câmara passou então a argumentar que nunca havia dito que as promessas eram para só para 4 anos, mas sim para dois mandatos. E agora começou a argumentar que são para uma geração!

Em resumo: estes dois documentos, que são de forma clara, os instrumentos guia para o próximo ano, representam muito pouco, nas expectativas das populações. E pensando que os marcuenses merecem mais e melhor, não podemos estar de acordo com eles.

Nesse sentido votamos contra.

Mais solicitamos que esta declaração de voto conste na íntegra da acta da reunião ordinária de hoje.

Marco de Canaveses, 14 de Janeiro de 2010

Os Vereadores do Movimento Marco-Confiante com Ferreira Torres,



(Avelino Ferreira Torres)



(Natália Ribeiro, Dra)



Partido Socialista  
Marco de Canaveses

### Declaração de Voto Orçamento 2010

Voto contra pelo facto deste Orçamento proposto para 2010 não apontar numa estratégia de desenvolvimento para o concelho que tenha em conta que, perante o estado das finanças autárquicas e a situação económica do concelho, o que o Marco de Canaveses precisa é de um projecto global que dinamize a autarquia e a sociedade civil num combate eficaz ao atraso que actualmente se verifica.

Por outro lado, numa perspectiva de uma de uma oposição responsável apresentei numa proposta de inclusão do PS para o Orçamento que a maioria não acolheu, embora tenha reconhecido que algumas das propostas por mim apresentadas mereciam também a sua aprovação quanto à sua necessidade. Lamento que desta forma, o PSD tenha entendido que, tendo maioria, este era o "seu" Orçamento.

Paços do Concelho, 14 de Janeiro de 2010

O Vereador do PS



## PROPOSTAS PARA INCLUSÃO NO ORÇAMENTO 2010

### 1. Propostas quantificadas

#### 01102 04050102 Transferências Correntes Freguesias

##### Freguesia de Constance

- 25 000 € para a segunda fase do cemitério
- 15 000 € para a rua de Água-Levada projecto Agris os 25% que o executivo não participou
- 15 000 € para a pavimentação da Travessa da Sortelha
- 15 000 € para a pavimentação da Rua do Penedo
- 90 000 € deliberados em 2005 em a Junta de Freguesia

##### Plano Plurianual de Investimentos

##### Freguesia de Ariz

- Saneamento na urbanização da Devesa 6.000€
- Saneamento na rua da Feira Nova (Conchaldo) 20.000€
- Passeios e passadeiras 35 000€
- Paragens de autocarros 4 500€

### 2. Propostas não quantificadas para análise do Gab. Técnico

##### Freguesia de Tuías

- Requalificação do Parque de Sta. Joana

##### Alpendurada

- Repavimentação da estrada de Matos desde Vinha de Além até ao lugar da Quebrada
- Iluminação da Rua 5 de Outubro
- Criação de um palco multifunções fixo ao ar livre

##### Freixo

- Conclusão da pavimentação do acesso de Covas de Baixo a Esmoriz



## Partido Socialista Marco de Canaveses

- Conclusão dos passeios da Quinta da Povoação Grande, reparação do pavimento das ruas e arranjo da zona envolvente do Campo Multidesportos

### Avessadas

- Reparação da Rua da Igreja

### Penha Longa

- Repavimentação da estrada Barreiros Nogueira
- Repavimentação da Rua Nova em S. Sebastião, bem como passeios e saneamento na mesma

### Banho e Carvalhosa

- Arranjo urbanístico e ordenamento do tráfego automóvel no lugar do Eiró, Banho
- Segunda fase do arranjo urbanístico do largo da Igreja de Carvalhosa



MUNICÍPIO DO MARCO DE CANAVESSES

4

À Câmara  
08/01/2010  
O Presidente  
*Manuel Moreira*

## PROPOSTA

### Plano Plurianual de Investimentos e Orçamento para 2010

Considerando o documento relativo ao Plano Plurianual de Investimentos e Orçamento para o ano de 2010, **PROPONHO**, que, nos termos do disposto na alínea c) do nº2 do artigo 64º da Lei 169/99 de 18 de Setembro, alterada pela Lei 5-A/2002 de 11 de Janeiro e conjugado com a alínea b) do nº2 do artigo 53º do mesmo diploma legal, a Câmara Municipal delibere aprovar o Plano Plurianual de Investimentos e Orçamento proposto e seguidamente o submeta à apreciação da Assembleia Municipal.

Paços do Concelho e Marco de Canaveses, 7 de Janeiro de 2010

### O PRESIDENTE DA CÂMARA MUNICIPAL

*Manuel Moreira*

**Manuel Moreira, Dr.**

Acta nº 1 Reunião de 14/01/2010

Requerido para a matéria, com 3 votos contra  
do vereador do M.C.P.T. e vereador do P.S.E  
respetivo da prestação de voto, apurados  
as obras de plano para o ano de 2010.  
Assimilada para a p.m. esta deliberação  
visa submeter os projetos de residência cautelan  
em tempo pelo vereador Sr. Nelson Teixeira Torres  
no dia 19.11.2009  
A chefe do gabinete *F. Araújo*



MUNICÍPIO DO MARCO DE CANAVESES

CÂMARA MUNICIPAL DE MARCO DE CANAVESES

PROPOSTA DAS GRANDES OPÇÕES DO PLANO E ORÇAMENTO



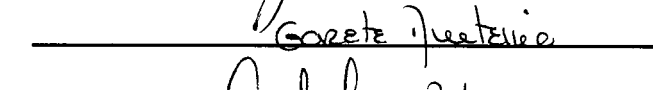
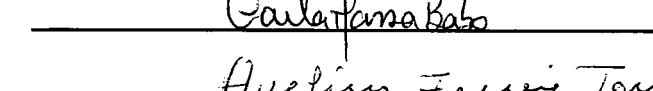
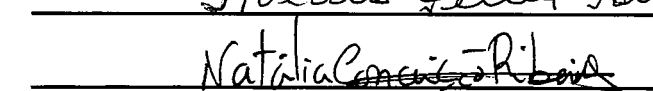


DE

RECEITA E DESPESA

Os documentos das Grandes Opções do Plano e Orçamento de Receita e Despesa para o ano económico de 2010, foram rerepresentados e aprovados em reunião ordinária da Câmara Municipal de Marco de Canaveses, realizada a 14 de Janeiro de dois mil e dez, por 4 votos a favor, 3 votos contra, e — abstenções.

Paços de Concelho de Marco de Canaveses, 14 de Janeiro de 2010

O Executivo,



M  
87' *lucio*  
031.  
M.

# MUNICÍPIO DE MARCO DE CANAVESES



## GRANDES OPÇÕES DO PLANO E ORÇAMENTO de Receita e Despesa

Reunião da Câmara Municipal do Marco de Canaveses, realizada a 14.01.2010  
Plano Plurianual de Investimentos e Orçamento de 2010.

Deliberado por maioria, com três votos contra dos vereadores do MCFT e Vereador do PS e respectivas declarações de voto; aprovar as opções do Plano e Orçamento para o ano de 2010. À Assembleia Municipal.  
Esta deliberação visa suprir os efeitos da providência cautelar interposta pelo vereador Sr. Avelino Ferreira Torres no dia 29.12.2009.

Órgão Deliberativo: Reunião de 2010 / 02 / 05

Aprovado

Órgão Executivo: Reunião de 10/12/2009

Órgão Deliberativo: Reunião de 19/11/2009

Ano Financeiro de 2010

Deliberado por maioria como voto  
contra do Senhor Vereador do P.S.Dz.  
António Rebelo, apresentar as Opções de  
Plano e Orçamento para o ano 2010.



À Câmara  
09/12/09  
O Presidente  
Manuel Moreira

20

A Assembleia Municipal.  
A chefe de Gabinete f. Manj.

MUNICÍPIO DO MARCO DE CANAVESÉS

## PROPOSTA

### Plano Plurianual de Investimentos e Orçamento para 2010

Considerando o documento relativo ao Plano Plurianual de Investimentos e Orçamento para o ano de 2010, **PROPONHO**, que, nos termos do disposto na alínea c) do nº2 do artigo 64º da Lei 169/99 de 18 de Setembro, alterada pela Lei 5-A/2002 de 11 de Janeiro e conjugado com a alínea b) do nº2 do artigo 53º do mesmo diploma legal, a câmara Municipal delibere aprovar o Plano Plurianual de Investimentos e Orçamento proposto e seguidamente o submeta à apreciação da Assembleia Municipal.

Paços do Concelho e Marco de Canaveses, 7 de Dezembro de 2009

**O PRESIDENTE DA CÂMARA MUNICIPAL**

**Manuel Moreira, Dr.**

**ÍNDICE**

*APRESENTAÇÃO DOS DOCUMENTO PREVISIONAIS PARA O ANO 2010*

**I – INTRODUÇÃO**

1. Enquadramento Geral
2. Apresentação Geral do Orçamento para o ano 2010

**II – PREVISÃO DAS RECEITAS**

1. Estrutura da Receita Prevista: Visão Global das Receitas. Razões Justificativas

**III – PREVISÃO DAS DESPESAS**


1. Estrutura Económica da Despesa
2. Estrutura do Investimento
3. Análise das Despesas com Pessoal
4. Serviço da Dívida
5. Classificação Funcional das Despesas Autárquicas
6. Plano Plurianual de Investimentos
7. Grandes Opções do Plano

**IV – ANEXOS**

1. Resumo do Orçamento para o Ano 2010
2. Orçamento da Receita
3. Orçamento da Despesa
4. Empréstimos (Previsão de Encargos 2010 e Execução 2009)
5. Plano Plurianual de Investimentos (Mapa)
6. Plano de Actividades Mais Relevantes (Mapa)
7. Grandes Opções do Plano (Mapa)

MUNICÍPIO DE MARCO DE CANAVESES

LM  
Si. *handwritten*  
031.  
*handwritten*



**INTRODUÇÃO**

APRESENTAÇÃO DOS DOCUMENTOS PREVISIONAIS PARA O ANO 2010

## I – INTRODUÇÃO

### 1. Enquadramento Geral

A preparação do Orçamento do Município de Marco de Canaveses teve como referenciais o disposto no Decreto-Lei n.º 54-A/99 de 22 de Fevereiro, com as alterações introduzidas pela Lei n.º 162/99, de 14 de Setembro, pelo Decreto-Lei n.º 315/2000, de 2 de Dezembro e pelo Decreto-Lei n.º 84-A/2002, de 5 de Abril e aprovado nos termos da Lei n.º 169/99, de 18 de Setembro, com as alterações que lhe foram introduzidas pela Lei n.º 5-A/2002, de 11 de Janeiro; pela nova Lei das Finanças Locais – Lei n.º 2/2007, de 15 de Janeiro, bem como pelo Regulamento do Sistema de Controlo Interno da Câmara Municipal de Marco de Canaveses e o **cumprimento do plano de equilíbrio financeiro**.

A elaboração do orçamento assentou no levantamento, tão rigoroso quanto possível, das despesas obrigatórias, nomeadamente:

- Dotações necessárias para o cumprimento das obrigações decorrentes da Lei: obrigações fiscais, contribuições para a Caixa Geral de Aposentações, etc.;
- Dotações destinadas às remunerações certas e permanentes;
- Dotações para despesas que resultem de contratos para empreitadas, fornecimento de bens ou de prestação de serviços;
- Dotações para liquidações de encargos da dívida resultantes de empréstimos contraídos;
- Dotações para compromissos assumidos com terceiros, resultantes de contratos em curso e protocolos estabelecidos, respeitando-se, deste modo, todas as vinculações externas existentes.

Relativamente às receitas, a sua previsão teve por base e como critério principal, os valores arrecadados nos últimos vinte e quatro meses, quer no que respeita às taxas e tarifas cobradas pelo Município, quer para os Impostos liquidados pela Administração Central, bem como as receitas provenientes da venda de serviços.

No que se refere ao financiamento externo, isto é, aos recursos provenientes de programas comunitários, protocolos com a Administração Central e com outras entidades, foram consideradas as importâncias respeitantes à componente subvencionada do investimento ou das acções a realizar no ano 2010, em conformidade com a efectiva atribuição pelas respectivas entidades gestoras dos fundos.

As Grandes Opções do Plano (GOP's), o Plano Plurianual de Investimentos (PPI) e o Orçamento para o ano 2010, que a seguir se apresentam elaborados de acordo com as disposições legais em vigor, definem e quantificam as fontes de financiamento e as respectivas aplicações, para as diferentes áreas de intervenção municipal, a realizar durante o ano económico de 2010.

O Plano Plurianual de Investimentos, nos termos do n.º 4 do Decreto-Lei n.º 54-A/99 de 22 de Fevereiro, contém discriminado por objectivos, programas, projectos e acções as despesas a realizar por investimentos, num horizonte móvel de 4 anos.

As Grandes Opções do Plano (GOP's), contém para além das despesas de investimento, as restantes despesas de capital, as despesas plurianuais, as transferências correntes e outras despesas correntes que se realizam no âmbito de um determinado projecto ou objectivo gizado pelo Município.

Procurando respeitar o estabelecido nos documentos base anteriormente mencionados, o presente Orçamento para 2010 pretende respeitar os princípios da proporcionalidade e da solidariedade recíproca dentro das diversas funções e atribuições municipais, proporcionando aos diversos sectores de gestão, os meios suficientes para atingir os objectivos identificados para o Plano de Médio Prazo.

## 2. Apresentação Geral do Orçamento para o Ano 2010

A estimativa das despesas e das receitas para o próximo ano económico, efectuada com base nos pressupostos anteriores, é apresentada no Quadro I, o qual resume, em termos de distribuição de valores, a despesa e a receita, segundo os dois grandes agrupamentos da classificação económica.

**Quadro I**  
**Receita e Despesa prevista para o ano 2010**

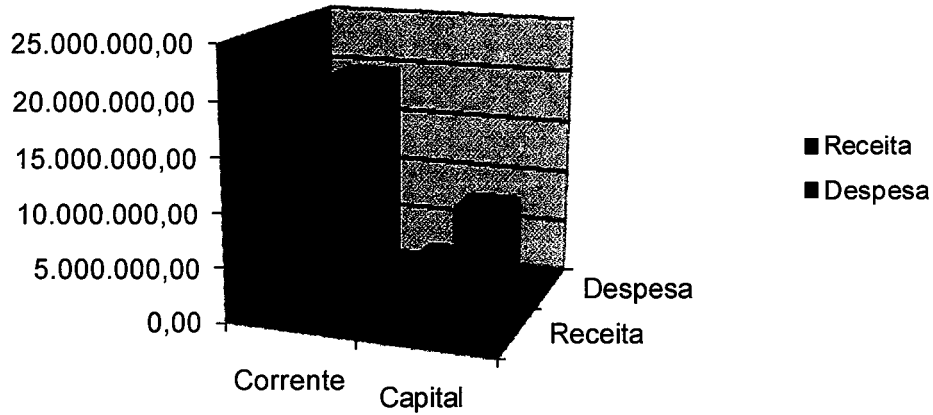
(Un.:euro)

Designação	Classificação Orçamental		Total
	Correntes	Capital	
<b>Receitas</b>	21.257.443,00	6.512.081,00	27.769.524,00
<b>Despesas</b>	19.799.929,00	7.969.595,00	27.769.524,00
<b>Saldo</b>	1.457.514	-1.457.514	

Da observação deste quadro verifica-se que a Receita e a Despesa previstas para o ano 2010 são de cerca de 27,7 milhões de euros, constatando-se a existência de um **superavit** corrente superior a 1,4 milhões de euros, proveniente do excesso das Receitas Correntes sobre as Despesas da mesma natureza, o qual financia no mesmo valor as Despesas de Capital.

*St. lenda O.B. M.*

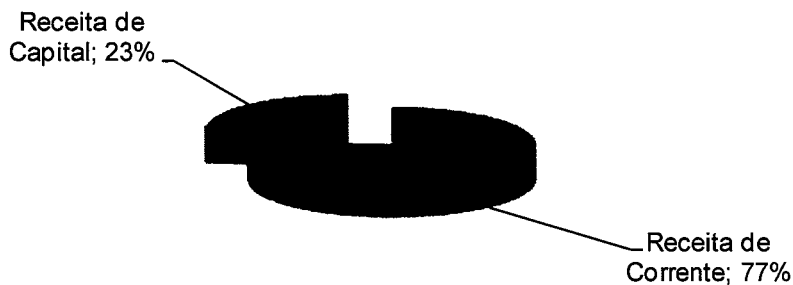
**Figura 1**  
**Receita e Despesa Prevista para o Ano 2010**



Na figura anterior, ao comparar-se as receitas e as despesas de natureza afim, ilustra-se não só o maior volume das Despesas Correntes no cômputo da Despesa Total, representando 71% da mesma, segundo a qual as Despesas Correntes deverão ser totalmente financiadas por Receitas Correntes, sendo a razão entre estes dois agregados orçamentais, neste ano de 2010, de 93%. Anota-se que, mais uma vez, a Despesa Corrente, em termos previsionais, tem maior peso no orçamento global que a Despesa de Capital.

Os gráficos a seguir apresentados ilustram a relação entre os dois grandes agregados económicos das despesas e das receitas autárquicas tal como foi descrito anteriormente.

**Figura 2**  
**Estrutura da Receita**



*Handwritten signatures and initials:*  
 M. G.  
 Luísa  
 B.  
 J.

**Figura 3  
Estrutura da Despesa**



A leitura sintetizada da composição das receitas e das despesas previstas para o ano de 2010 pode ser obtida a partir do Quadro II, que mostra ainda o peso de cada um dos capítulos económicos no respectivo valor total.

**Quadro II  
Resumo das Receitas e Despesas Previstas para o ano 2010**

RECEITAS	VALOR	%	DESPESAS	VALOR	%
<b>Receitas Correntes</b>	<b>21.257.443</b>	<b>76,55%</b>	<b>Despesas Correntes</b>	<b>19.799.929</b>	<b>71,30%</b>
Impostos directos	4.233.371	15,24%	Pessoal	7.537.215	27,14%
Impostos indirectos	210.017	0,76%	Aquisição de bens e serviços	8.158.102	29,38%
Taxas, multas e outras penalidades	521.461	1,88%	Juros e outros encargos	1.607.500	5,79%
Rendimentos de propriedade	2.066.910	7,44%	Transferências correntes	2.103.987	7,58%
Transferências correntes	11.943.617	43,01%	Subsídios	1.000	0,00%
Venda de bens e serviços	837.614	3,02%	Outras despesas correntes	392.125	1,41%
Outras Receitas Correntes	1.444.453	5,20%			
<b>Receitas de Capital</b>	<b>6.512.081</b>	<b>23,45%</b>	<b>Despesas de Capital</b>	<b>7.969.595</b>	<b>28,70%</b>
Venda de bens de investimentos	5.000	0,02%	Aquisição de bens de capital	2.991.987	10,77%
Transferências de capital	6.356.848	22,89%	Transferências de capital	2.305.108	8,30%
Activos financeiros	97.998	0,35%	Activos financeiros	-	0,00%
Passivos financeiros	-	0,00%	Passivos financeiros	2.670.000	9,61%
Outras receitas de capital	52.235	0,19%	Outras despesas de capital	2.500	0,01%
Reposições não abatidas nos pagamentos	-	0,00%			
<b>TOTAL GERAL</b>	<b>27.769.524</b>	<b>100,00%</b>	<b>TOTAL GERAL</b>	<b>27.769.524</b>	<b>100,00%</b>



A evolução das diferentes componentes da Receita e da Despesa acima discriminadas serão objecto de análise em capítulos subsequentes, chamando-se contudo, desde já a atenção para o facto de que o orçamento, em termos de receita, encontra-se fortemente dependente das Transferências Correntes, as quais ao totalizarem 11.943 mil euros, contribuem em 43,01% para a dotação global do Orçamento. As Transferências de Capital aparecem também como significativa origem de fundos para o orçamento municipal, ao representarem 22,90% do mesmo. Relativamente às receitas fiscais apenas contribuem com 17,88% para o orçamento municipal.

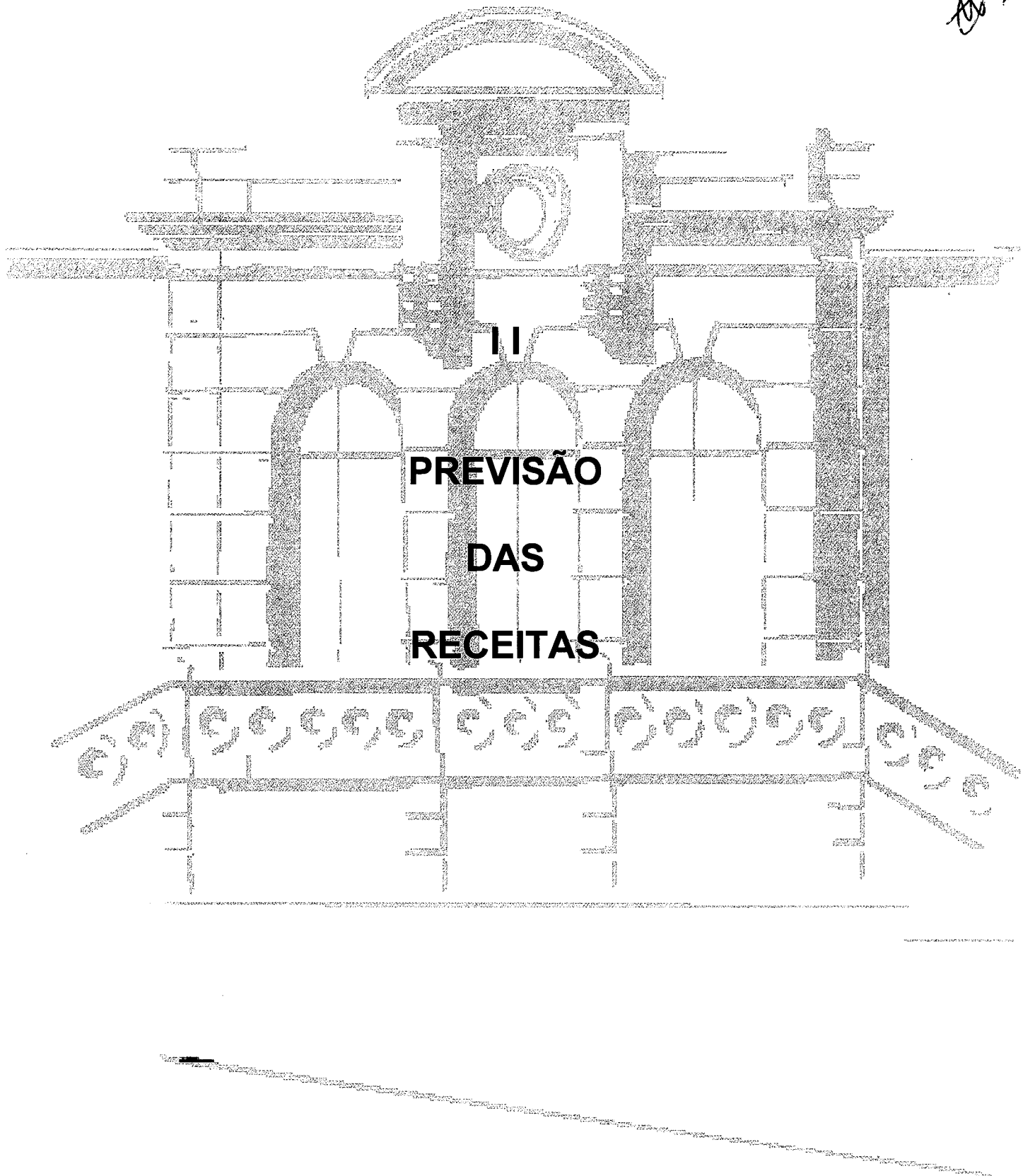
Do lado das despesas, anota-se, a forte componente em despesas correntes que este ano representa mais de 71% das despesas totais. Por outro lado, a despesa de capital representa para este ano económico já cerca de 29%, resultante do início dos novos investimentos comunitários do FEDER no âmbito do Programa Operacional Regional do Norte do Quadro de Referência Estratégico Nacional – QREN – 2007-2013.

87.  
Luís  
Bl.  
-

MUNICÍPIO DE MARCO DE CANAVESES

*Am*

*St. Amato*  
*Bl.*  
*Ass.*



II

**PREVISÃO  
DAS  
RECEITAS**

81.  
 lante  
 OJ.  
 100-

## II – Previsão das Receitas

### 1. Estrutura da Receita Prevista: Visão Global das Receitas. Razões Justificativas

A receita Municipal prevista para o ano 2009 é como já se referiu, de 26.223. mil euros, apresentando, em relação à receita corrente inicialmente orçamentada para o ano de 2010, um **aumento de (+7,25%)**. Em termos da natureza de origem dos recursos verifica-se que 76% dos mesmos provêm de Receitas Correntes (19.820 mil euros) e 24% de Receitas de Capital (cerca de 6.402 mil euros). O Quadro III permite conhecer e comparar não só a estrutura das fontes de financiamento, como proceder à análise da evolução da receita orçamentada para o ano 2010, relativamente aos valores inscritos no Orçamento do ano anterior.

Quadro III  
 Estrutura e Evolução da Receita Prevista para o Ano 2010

RECEITAS					Taxa de Cresc.	Peso Relativo %	
	2009		2010			2009	2010
	Valor	%	Valor	%			
<b>Receitas Correntes</b>	<b>19.820.850,00</b>	<b>75,58%</b>	<b>21.257.443</b>	<b>76,55%</b>	<b>7,25%</b>	<b>100,00%</b>	<b>100,00%</b>
Impostos directos	4.228.903	16,13%	4.233.371	15,24%	0,11%	21,3%	19,9%
Impostos indirectos	227.556	0,87%	210.017	0,76%	-7,71%	1,1%	1,0%
Taxas, multas e outras penalidades	567.134	2,16%	521.461	1,88%	-8,05%	2,9%	2,5%
Rendimentos de propriedade	1.290.069	4,92%	2.066.910	7,44%	60,22%	6,5%	9,7%
Transferências correntes	11.284.968	43,03%	11.943.617	43,01%	5,84%	56,9%	56,2%
Venda de bens e serviços	658.893	2,51%	837.614	3,02%	27,12%	3,3%	3,9%
Outras Receitas Correntes	1.563.327	5,96%	1.444.453	5,20%	-7,60%	7,9%	6,8%
<b>Receitas de Capital</b>	<b>6.402.987,00</b>	<b>24,42%</b>	<b>6.512.081</b>	<b>23,45%</b>	<b>1,70%</b>	<b>100,00%</b>	<b>100,00%</b>
Venda de bens de investimentos	5.500	0,02%	5.000	0,02%	-9,09%	0,1%	0,1%
Transferências de capital	6.292.935	24,00%	6.356.848	22,89%	1,02%	98,3%	97,6%
Activos financeiros	-	0,00%	97.998	0,35%	-	0,0%	1,5%
Passivos financeiros	-	0,00%	-	0,00%	-	0,0%	0,0%
Outras receitas de capital	103.052	0,39%	52.235	0,19%	-49,31%	1,6%	0,8%
Reposições não abatidas pagamentos	1.500	0,01%	-	0,00%	-	0,0%	0,0%
<b>TOTAL GERAL</b>	<b>26.223.837,00</b>	<b>100,00%</b>	<b>27.769.524,00</b>	<b>100,00%</b>	<b>5,89%</b>		

Como se verifica, a estrutura da receita sofreu alguma alteração relativamente ao observado no ano anterior. O peso das Receitas Correntes aumentou, em cerca de 0,97 pontos percentuais, ao qual corresponderá, necessariamente, um decréscimo da mesma importância das Receitas de Capital. O quadro mostra ainda que enquanto se prevê para as Receitas Correntes um **aumento +7,25%**, mantendo-se, sensivelmente, a importância relativa de cada uma das rubricas (destaque para as Transferências correntes que mantiveram o seu peso relativo em 43,01% para o ano económico de 2010), o mesmo também sucede nas receitas de capital para as quais se prevê um **ligeiro aumento de**

+1,70%, mantendo-se o peso das diferentes componentes. Deste facto, resulta uma maior importância relativa das Transferências de capital (22,89% na Receita Total) que passará a ser, juntamente com a componente, Venda de bens de investimento, Activos financeiros e Outras receitas de capital, as únicas receitas de capital.

Pode concluir-se, contudo, que a aumento da Receita em (+5,89%), tem origem, essencialmente nos Rendimentos de propriedade (+60,22%), nas Transferências correntes (+5,84%) e nas Vendas de bens e serviços (+27,12%), representando em termos líquidos um acréscimo no valor de **+1.614.211 euros**.

Os valores considerados em Transferências de Capital assentam essencialmente nas verbas provenientes do Estado. No que se refere aos protocolos firmados ou candidaturas apresentadas, e que representam os montantes a receber, em 2010, em consonância com a execução dos cronogramas físicos das obras/actividades constantes dos referidos contratos de financiamento, estes serão afectos como receita consignada à respectiva despesa de investimento.

Os valores correspondentes a receitas fiscais foram calculados no estrito cumprimento da Lei, a qual impõe que os referidos montantes se obtenham pela média aritmética simples dos valores executados nos últimos 24 meses que antecedem a elaboração do orçamento. Deste procedimento, resultou sensivelmente a manutenção de receita estimada para os Impostos Directos (+0,11%), um decréscimo de (-7,71%) do montante previsto para os Impostos Indirectos, e um decréscimo de (-8,05%) do montante previsto para Taxas, multas e Outras Penalidades.

A mesma metodologia foi seguida para se obter as receitas previsionais de Rendimentos de Propriedade, verificando-se no entanto um aumento excepcional (+60,22%) neste ano, o qual se deve ao encontro de contas entre a arrecadação de receita trimestral das rendas de concessão e o pagamento da iluminação pública. O montante desta rubrica resulta principalmente das rendas arrecadadas à empresa E.D.P.

No que se refere às transferências correntes, estas aumentaram (+5,84) fruto da execução efectiva das transferências provenientes dos acordos de colaboração em parceria com a DREN. As transferências correntes constituem, em 2010, o contribuinte com maior peso, isto é, 43,01% das receitas totais, ou seja, representa 11.943 mil euros.

Mantém-se o impacto negativo, como fonte de receita, a Venda de Bens e Serviços, que em termos reais contribui apenas para 1,18% das receitas totais, e à qual corresponde aproximadamente 327 mil euros de receita líquida anual arrecadada.

Estes valores são apurados, se não considerarmos o aumento excepcional da receita dos Resíduos Sólidos e Urbanos. Este aumento atípico este ano diz respeito à arrecadação das receitas desde o ano de 2005 nos termos dos protocolos existentes celebrados com as Juntas de Freguesia do concelho. Considerando ainda que actualmente a Receita arrecadada corresponde a 6% da despesa efectiva com as prestações de serviços na actividade de Resíduos Sólidos e Urbanos verifica-se um desequilíbrio que evidencia a necessidade de reestruturação deste regulamento municipal nos termos do artigo 16.º da Lei n.º 2/2007, de 15 de Janeiro – Lei das Finanças Locais, sendo que os preços a fixar não devem ser inferiores aos custos directa ou indirectamente suportados com as prestações destes serviços.

*M*  
*J. Costa*  
*BF*  
*...*

Assim, este valor mostra que para além da transferência da prestação de serviços de água e saneamento para a empresa Águas do Marco, a não consideração da cláusula 71.<sup>a</sup> (Retribuição) do Contrato de Concessão efectuado na Receita implicaria uma diminuição na receita total, para o ano 2010, no valor de 1.321 mil euros.

Este valor mostra que a actividade económica do Município, materializada na prestação de serviços para além da exercida no desempenho da sua autoridade administrativa, sofre um impacto negativo na capacidade de gerar receita municipal significativa, contribuindo, deste modo, para a dependência da autarquia dos recursos provenientes dos Impostos, das Transferências e até dos Passivos Financeiros se tal cenário fosse viável dados os condicionalismos decorrentes do Contrato de Reequilíbrio Financeiro.

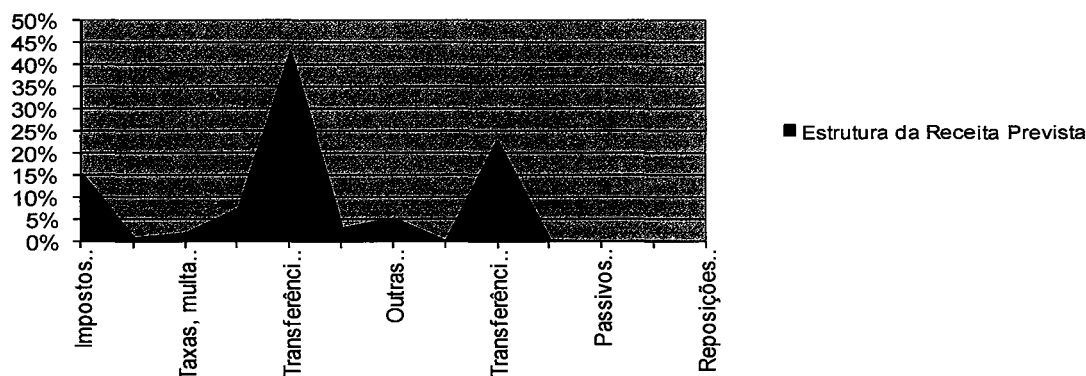
Para melhor visualização da estrutura da receita prevista para o ano de 2010 observe-se a Figura 4, que mostra as diferentes fontes de financiamento, segundo o seu peso na Receita Total.

O montante de cerca de 11.943 mil euros a arrecadar de Transferências Correntes constitui, efectivamente, o aglomerado com maior impacto no Orçamento da Receita, representando 43,01% da Receita Total e 56,19% da Receita Corrente, prevendo-se um aumento, com uma taxa de (+5,84%). No entanto, foram os Rendimentos de propriedade que constituíram o maior acréscimo, em termos de valores absolutos, da Receita prevista e que se cifra em 776 mil euros, ou seja, contribui para uma taxa de crescimento positivo da Receita Total (+5,89%). Este aumento também é sustentado e justificado pelo volume de participações financeiras a receber no ano económico de 2010 no âmbito do Quadro de Referência Estratégico Nacional – Q.R.E.N – 2007-2013.

A existência de valores no agregado económico Activos Financeiros diz respeito à venda de acções detidas pelo Município de Marco de Canaveses da REBAT, S.A para a E.G.F – Empresa Geral do Fomento, S.A no âmbito do processo de constituição da sociedade RESINORTE – Valorização e Tratamento de Resíduos Sólidos, S.A.

No que concerne a rubrica Reposições Não Abatidas Nos Pagamentos, esta não foi dotada, neste ano económico, uma vez que não existe nenhuma entrada de receita prevista de valores respeitantes a pagamentos de exercícios anteriores a favor do Município.

**Figura 4**  
**Estrutura da Receita Prevista**



*St. Lente*  
*ABF.*  
*JS.*

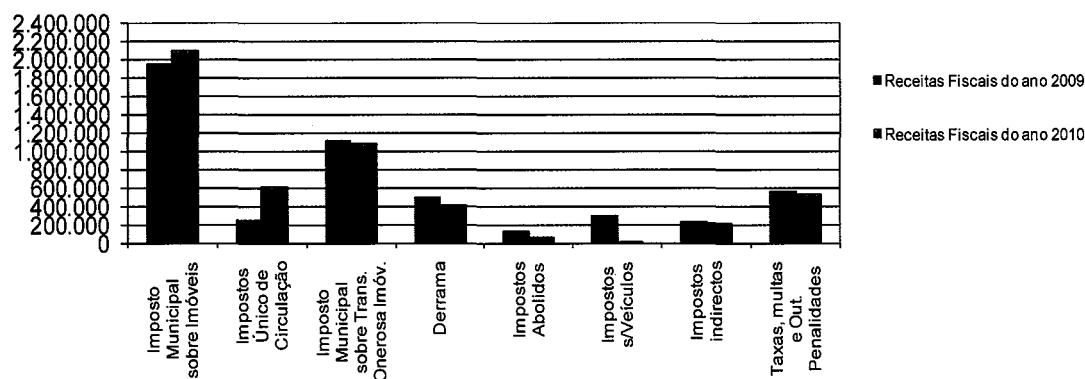
O Quadro IV permite avaliar a evolução das receitas tributárias, (Impostos Directos, Impostos Indirectos e Taxas) estimando-se uma diminuição em termos absolutos, para 2010, em cerca de (-58.744) euros, o que revela a estagnação das receitas tributárias relacionada com a retração da actividade económica.

**Quadro IV**  
**Evolução Previsional das Receitas Tributárias**

Descrição	Orçamento		Variação 2009/2010	
	2009	2010	Valores	%
<b>Impostos directos</b>	<b>4.228.903</b>	<b>4.233.371</b>	<b>4.468</b>	<b>0,11%</b>
Imposto Municipal sobre Imóveis	1.950.005	2.100.766	150.761	7,73%
Impostos Único de Circulação	243.047	610.536	367.489	151,20%
Imposto Municipal sobre Trans. Onerosa Imóv.	1.114.112	1.069.831	-44.281	-3,97%
Derrama	492.618	401.518	-91.100	-18,49%
<b>Impostos Abolidos</b>	<b>129.085</b>	<b>48.665</b>	<b>-80.420</b>	<b>-62,30%</b>
Contribuição Autárquica	42.884	35.751	-7.133	-16,63%
Imposto Municipal de SISA	86.151	12.864	-73.287	-85,07%
Impostos s/Veículos	300.036	2.055	-297.981	-99,32%
Impostos directos diversos	50	50	0	0,00%
<b>Impostos indirectos</b>	<b>227.556</b>	<b>210.017</b>	<b>-17.539</b>	<b>-7,71%</b>
<b>Taxas, multas e Out. Penalidades</b>	<b>567.134</b>	<b>521.461</b>	<b>-45.673</b>	<b>-8,05%</b>
<b>TOTAL</b>	<b>5.023.593</b>	<b>4.964.849</b>	<b>-58.744</b>	<b>-1,17%</b>

Importará ainda referir, que as principais componentes do grupo de receitas que constitui os Impostos Indirectos, o valor a arrecadar se estima inferior em mais de 17 mil euros, ao valor cobrado em 2009. O total do lote de Taxas, multas e outras penalidades contribui em cerca de 2,45% do valor previsto, para este subagregado das Receitas Correntes.

**Figura 5**  
**Estrutura das Receitas Tributárias**



A figura anterior permite observar melhor a evolução previsional das diferentes componentes das Receitas Fiscais, verificando-se que, com base nas receitas obtidas nos


últimos 24 meses, se espera uma retracção na arrecadação dos impostos municipais resultante principalmente da conjuntura económica. No quadro de evolução previsional os Impostos Directos estabilizaram (+0,11%). Nas Taxas, Multas e Outras Penalidades diminuem (-8,05%) e isto tendo também em conta a entrada do novo Código Regulamentar do Município e a respectiva actualização da tabela de Taxas e Outras Receitas municipais efectuada no segundo semestre deste ano de 2009. Importa salientar que, por esse motivo, e uma vez que a actualização da Tabela implicou a fundamentação económico-financeira de todas as taxas e outras receitas municipais não se procedeu a uma nova actualização no mesmo ano das taxas e tarifas referenciada à taxa de crescimento médio da taxa de inflação verificada nos últimos 12 meses nos termos da alínea j) do n.º 1 do artigo 11.º do Decreto-Lei n.º 38/2008, de 7 de Março que reforça as regras inerentes ao Contrato de Reequilíbrio Financeiro. Esta diminuição para a Receita Tributária foi minimizada pelo ligeiro aumento ainda a contra ciclo dos Impostos directos (+0,11%).

O processo da elaboração da previsão dos Impostos Directos seguiu as regras impostas no ponto 3.3 do plano Oficial de Contabilidade das Autarquias Locais, aprovado pelo Decreto-Lei n.º 54-A/99, de 22 de Fevereiro.

A observação do Quadro III, permite-nos, ainda, verificar a evolução e estrutura das Receitas de Capital que contribuem em 23,45% para a Receita Total, apresentando um ligeiro aumento de (+1,70%), relativamente ao valor orçamentado em 2009, atendendo ao volume de participações financeiras aprovadas no âmbito do Quadro de Referência Estratégico Nacional – Q.R.E.N – 2007-2013.

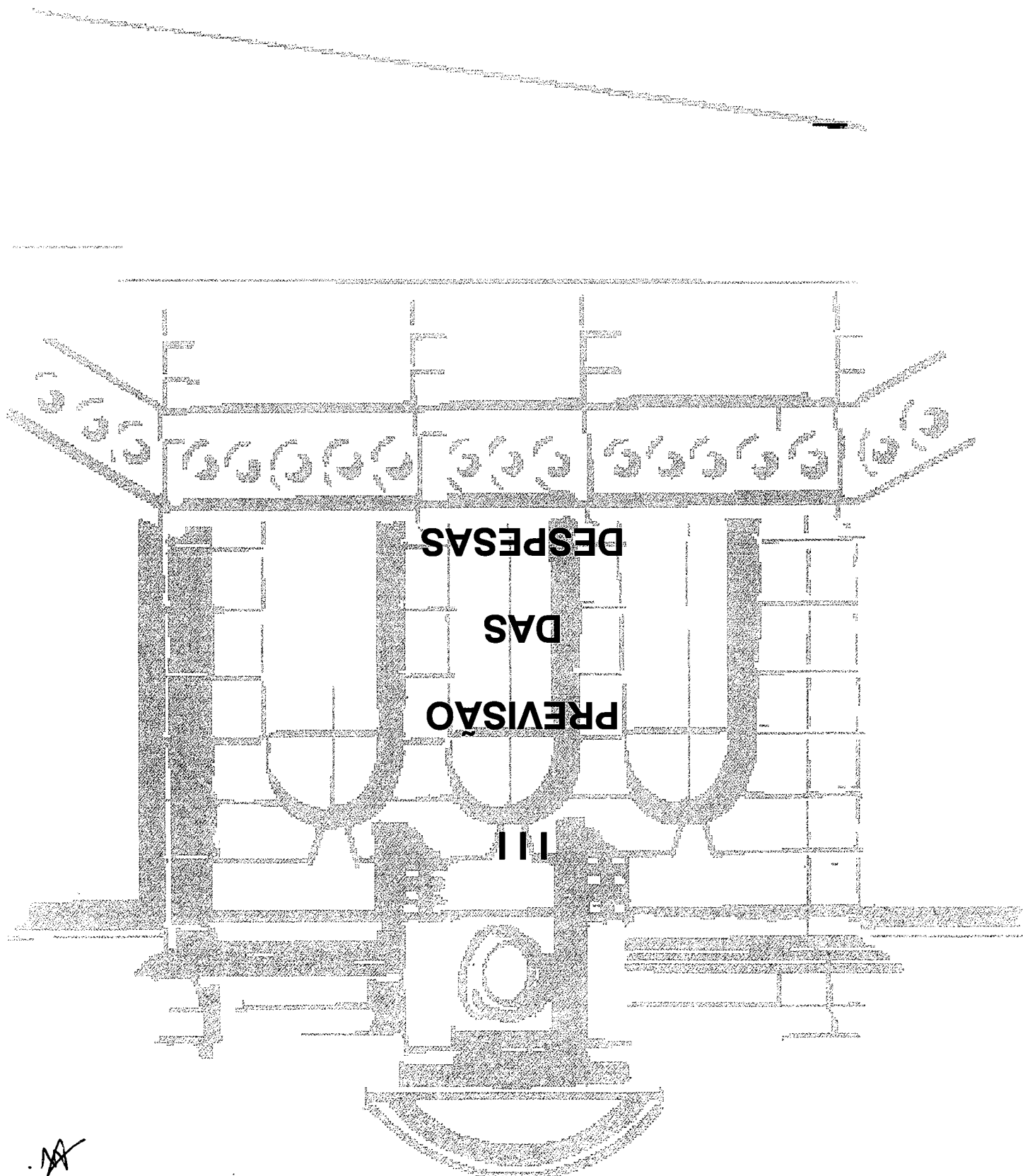
Saliente-se que uma das componentes deste agregado da receita municipal, os Passivos Financeiros, não apresenta nenhum valor de abertura de rubrica conforme o estipulado na alínea c) do n.º 1 do artigo 15.º do Decreto-Lei. n.º 38/2008, de 07 de Março, referente às obrigações inerentes ao Contrato de Reequilíbrio Financeiro, pese embora o Órgão Executivo ter solicitado a dilatação do período de carência de amortização dos empréstimos de dois anos para cinco anos, situação que já terminou, bem como estar a preparar um novo plano de Reequilíbrio Financeiro para solver as dívidas existentes no montante de 7 milhões de euros.

MUNICÍPIO DE MARCO DE CANAVESES



St. Mark  
031  
M.

III  
PREVISÃO  
DAS  
DESPESAS





### III – PREVISÃO DAS DESPESAS

#### 1. Estrutura Económica da Despesa

A análise do comportamento da despesa, cujo valor previsto ascende a 27,7 milhões de euros, deve ser realizada, numa óptica de comparação com a estimativa elaborada para o ano precedente.

O Quadro V sistematiza e evolução dos principais agregados económicos da Despesa, representando as Despesas Correntes 71,3% da Despesa Total, enquanto que o peso das Despesas de Capital é de 28,7%.

**Quadro V**  
**Estrutura e Evolução da Despesas Prevista para o Ano 2010**

(Un.:euro)

Designação da Rubrica	Anos				Taxa de Cresc.
	2009		2010		
	Valor	%	Valor	%	
<b>Despesas Correntes</b>	<b>19.710.107</b>	<b>75,16%</b>	<b>19.799.929</b>	<b>71,30%</b>	<b>0,46%</b>
Pessoal	7.485.998	28,5%	7.537.215	27,1%	0,68%
Aquisição de bens e serviços	6.464.910	24,7%	8.158.102	29,4%	26,19%
Juros e outros encargos	2.725.885	10,4%	1.607.500	5,8%	-41,03%
Transferências correntes	2.580.852	9,8%	2.103.987	7,6%	-18,48%
Subsídios	1.500	0,0%	1.000	0,0%	-33,33%
Outras despesas correntes	450.962	1,7%	392.125	1,4%	-13,05%
<b>Despesas de Capital</b>	<b>6.513.730</b>	<b>24,84%</b>	<b>7.969.595</b>	<b>28,70%</b>	<b>22,35%</b>
Aquisição de bens de capital	4.199.104	16,0%	2.991.987	10,8%	-28,75%
Transferências de capital	1.000.826	3,8%	2.305.108	8,3%	130,32%
Activos financeiros	0	0,0%	0	0,0%	0,00%
Passivos financeiros	1.311.300	5,0%	2.670.000	9,6%	103,61%
Outras despesas de capital	2.500	0,0%	2.500	0,0%	0,00%
<b>TOTAL GERAL</b>	<b>26.223.837</b>	<b>100,00%</b>	<b>27.769.524</b>	<b>100,00%</b>	<b>5,89%</b>

Conforme se extrai da leitura do quadro anterior, que estabelece a comparação com os valores orçamentados para o exercício de 2009, prevê-se que as Despesas Correntes, em 2010, aumentem (+0,68%), enquanto que as Despesas de Capital aumentarão (+22,35%). As Despesas Correntes referidas no ponto anterior incluem as Despesas com o Pessoal, a Aquisição de Bens e Serviços, as Transferências correntes, os Juros e outros encargos e Outras Despesas Correntes.

Pela análise do mesmo quadro, verifica-se que as dotações destinadas ao Pessoal ascendem a 7.537 mil euros, valor que representa um acréscimo relativamente ao valor inicialmente previsto para 2009, de 0,68%. Esta componente com o agregado Aquisição de Bens e Serviços (8.158 mil euros) formam a parcela mais significativa das despesas do Orçamento (com um peso de 56,5%). Face ao ano de 2009, a Aquisição de Bens de Capital irá registar uma diminuição de (-28,75)% em parte devido ao fim do período de

carência da amortização do empréstimo da C.G.D de 20 milhões de euros, o que justifica o aumento da despesa com os passivos financeiros.

No que se refere às despesas com Aquisição de Bens e Serviços Correntes, anota-se que as mesmas aumentaram cerca de (+26,19%) relativamente a 2009. O aumento de dotação desta componente da despesa resulta da assunção dos compromissos existentes nomeadamente ao nível do desempenho de competências inerentes ao normal desenvolvimento da actividade autárquica, dos quais se destacam os encargos com as instalações, as prestações de serviços na área dos Resíduos Sólidos e Urbanos, as prestações de serviços ao nível de projectos, pareceres, consultoria e outros só possível numa perspectiva plurianual. Estes compromissos contam com uma contribuição do Saldo da Gerência Anterior mais reduzida face aos anos anteriores. À semelhança do ano económico de 2008, em que o esforço de poupança dos dois anos anteriores foi necessário para realizar os investimentos com participação comunitária do Quadro Comunitário de Apoio – Q.C.A III, o Município terá de adoptar a mesma estratégia para a realização dos investimentos que se propõe fazer no âmbito do Quadro de Referência Estratégico Nacional – Q.R.E.N – 2007-2013.

Importa salientar, que pese embora a crise internacional ao nível dos mercados financeiros tenha possibilitado a estabilização da despesa corrente com os juros e outros encargos para níveis históricos, prevê-se a sua subida a partir do segundo semestre de 2010, com o impacto negativo na despesa corrente da Autarquia. Ainda assim, a actual previsão dos juros e encargos para 2010 irá atingir o valor de 1.607 mil euros, resultante da indexação das taxas de juro à taxa de juro de referência Euribor.

No contexto da presente análise, cabe ainda referir que as Transferências Correntes registarão uma diminuição de (-18,48%), representando em termos absolutos uma diminuição efectiva de 476 mil euros, que será colmatada em parte com a entrada do Saldo da Gerência Anterior de forma a assegurar a manutenção dos montantes investidos nas transferências correntes para as Juntas de Freguesia.

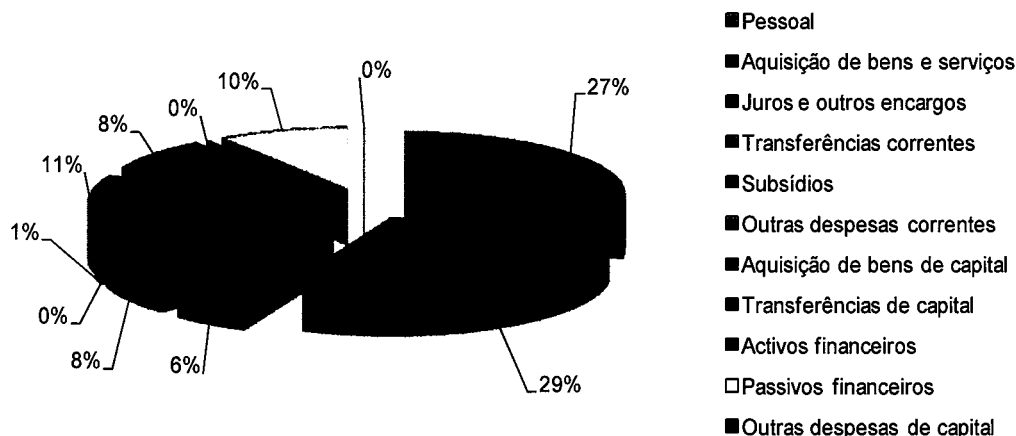
De referir, ainda, que o aumento evidenciado ao nível das Transferências de Capital, no valor de 1.304 mil euros evidencia a vontade do Órgão Executivo apoiar os investimentos das Juntas de Freguesia e entidades sem fins lucrativos pese embora esta vontade esteja objectivamente dependente, por um lado, da evolução do serviço da Dívida indexada taxa de juro de referência Euribor; e, por outro lado, da aprovação da Reestruturação do Plano de Reequilíbrio Financeiro.

As Transferências de Capital resultantes da dívida assumida proveniente do Órgão Executivo cessante e assumida pelo actual Órgão Executivo encontram-se diferidas para o ano de 2011.

87.  
bente  
031.  
M.

A figura 6 ilustra o que se acabou de referir, pondo em destaque o peso da despesa por grupos económicos mais representativos.

**Figura 6**  
**Distribuição da Despesa Prevista para o Ano de 2010**



## 2. Estrutura do Investimento

Em 2010, o Investimento directo definido e executado pelos serviços da autarquia, estima-se que ascenda aos 3 milhões euros, ou seja mais (-28,75)% que o orçamentado em 2009.

Esta diminuição de investimento resulta essencialmente do aumento da despesa referente ao Passivo Financeiro, fruto do fim do período de carência da amortização do empréstimo da C.G.D de 20 milhões de euros.

O elevado volume de novos projectos e empreitadas em carteira aprovados com comparticipação financeira do FEDER no âmbito do Programa Operacional Regional do Norte do Quadro de Referência Estratégico Nacional – QREN – 2007-2013, irá indubitavelmente depender da criação de poupança financeira e da aprovação da reestruturação do Plano de Reequilíbrio Financeiro, uma vez que a execução de investimentos se encontra limitada à reduzida capacidade financeira da Autarquia.

Estes investimentos representam cerca de 3 milhões de euros, incluídos no Orçamento Municipal e de acordo com o Plano Plurianual de Investimentos (P.P.I). Assim, o P.P.I. reflecte a concretização de vários investimentos a realizar no domínio do Saneamento a Abastecimento de água; Funções Sociais Ensino; Protecção, Meio Ambiente e Conservação da Natureza; Cultura; Desporto, Recreio e Lazer; Agricultura, Pecuária, Silvicultura, Caça e Pesca; Indústria e Energia; Transportes Rodoviários; Ordenamento, Comércio, Turismo e Outras Funções Económicas.

A limitação das despesas de investimento resulta dos condicionalismos impostos pelo Contrato de Reequilíbrio Financeiro que as fixam em montante limitado ao valor global da receita corrente, acrescido da componente capital do Fundo de Equilíbrio Financeiro, deduzido das despesas obrigatórias.

Apesar destes condicionalismos, o Plano Plurianual de Investimentos, em anexo, mostra as iniciativas para as quais existem recursos financeiros (comparticipações comunitárias aprovadas e financiamento autárquico próprio) para a execução orçamental de 2010, nomeadamente nas áreas da Educação, Saneamento, Transportes Rodoviários, Administração Geral, Acção Social, Protecção, Meio Ambiente e Conservação da Natureza e Desporto, Recreio e Lazer.

O Plano apresenta, também, a orientação estratégica ao nível dos investimentos para o próximo quadriénio do Órgão Executivo. Destaca-se a aposta em novas áreas como o Ensino, Saneamento, Transportes Rodoviários, Acção Social e Ordenamento do Território.

### 3. Análise das Despesas com Pessoal

As Despesas com o Pessoal assumem-se, como é inevitável, como a segunda maior parcela do orçamento municipal (7.537 mil euros), posicionando-se no primeiro lugar a Aquisição de Bens e Serviços (8.158 mil euros), verificando-se no primeiro agregado uma taxa de crescimento previsional da ordem dos (+0,68%).

Como se pode verificar, pela Estrutura da Despesa Prevista para o Ano 2010 (Quadro V), embora tenha sido previsto um crescimento esperado das Despesas com Pessoal, estas representarão 27,1% do Total da Despesa, com um crescimento de (+0,68%) face ao ano económico de 2009, cenário justificado pelas situações seguintes:

- Montante da Contribuição mensal obrigatória do Município para o regime da Segurança Social-Regime Geral;
- Nomeações em comissão de serviço de pessoal dirigente em áreas departamentais deficitárias no âmbito da actual estrutura departamental dos serviços do Município, com alguns reflexos na despesa total de 2010;
- Preenchimento de postos de trabalho através de contratos por tempo indeterminado e contratos a termo no âmbito do mapa de pessoal;
- Contratação de pessoal a termo e em regime de tarefa ou avença para assegurar às delegações de competências, nomeadamente o Programa de Generalização das Actividades de Enriquecimento Curricular.

A previsão das despesas **com o pessoal foi efectuado, tendo em atenção o disposto na alínea e) do n.º 3.3 – Regras Previsionais do Decreto-Lei n.º 54-A/99 de 22 de Fevereiro.**

### 4. Serviço da Dívida

Face à situação dos mercados financeiros, e, atendendo às actuais taxas de juro praticadas com valores que sofreram descidas e que atingiram níveis históricos, os Juros e outros encargos possuem um **peso de 5,8% da Despesa Total em 2010**. Comparativamente esta percentagem foi de **10,4% da Despesa Total em 2009, o que evidencia a enorme dependência do Serviço da Dívida de factores exógenos ao controlo do Município.**

Importa referir que o peso do Serviço da Dívida **representará mais de 15,4% da Despesa Total**. Este agregado económico é, também pela sua natureza, uma despesa orçamental que importa analisar, e em relação à qual se estima um aumento exponencial ao nível da amortização dos empréstimos do Contrato de Reequilíbrio Financeiro, em termos absolutos, de 2.670 mil euros. Isto é uma taxa de crescimento de 103,6% comparativamente com o ano de 2009. Assim sendo, o peso do agregado Passivos Financeiros representará 33,50% da Despesa de Capital do Município para o ano económico de 2010 por força do início da amortização do empréstimo de 20 milhões da Caixa Geral de Depósitos.

Assim os encargos globais do Serviço da Dívida previstos totalizam **4.230 mil euros**, e decorrem, na sua globalidade, para o limite de capacidade de endividamento do Município, que está impedido, nos próximos 20 anos, de contrair empréstimos e de assumir encargos que não estejam previstos no Plano de Reequilíbrio Financeiro. O Mapa de Empréstimos do ponto IV – Anexos (Empréstimos – Previsão de Encargos 2010), permite visualizar a informação dos encargos discriminados por instituição de crédito.

Entretanto, o Órgão Executivo encontra-se a aguardar a decisão ministerial, da propositura apresentada referente à reestruturação do Plano de Reequilíbrio Financeiro, e que implica a celebração de um novo empréstimo de médio e longo prazos de forma a possibilitar a consolidação orçamental e conseqüente regularização de dívidas existentes.

## 5. Classificação Funcional das Despesas Autárquicas

A totalidade da despesa, definida e não definida, são distribuídas por funções e subfunções de acordo com os objectivos finais a realizar pela Autarquia, conforme se apresenta no quadro VI.

A metodologia adoptada para a distribuição da despesa pelas diferentes funções segue de perto as actividades desenvolvidas pelas respectivas direcções de serviço, procedendo-se à imputação directa dos respectivos encargos.

Estando a maior parte das atribuições e competências das autarquias centradas nas Funções Sociais do Estado, é esta, a função que maior parcela absorverá do orçamento municipal (representando 78,42% do orçamento global). Destacam-se as subfunções Serviços Auxiliares de Ensino; Resíduos Sólidos; Ensino Não Superior; Desporto, Recreio e Lazer; Acção Social; Saneamento e Abastecimento de água cujos montantes investidos orçam 3.505 mil euros, 1.798 mil euros, 1.681 mil euros, 658 mil euros, 516 mil euros, 481 mil euros e 389 mil euros, respectivamente. No entanto, as Funções Gerais terão, também, em 2010, um peso bastante significativo no total orçamentado (12,37%).

Em suma, relativamente à Função Social, verifica-se que sobressaem as subfunções: Educação (42,54% do orçamento global), Habitação e Serviços Colectivos (23,23% do orçamento Global), Serviços Culturais, Recreativos e Religiosos (representando 8,42% da Despesa) e Segurança e Acções Sociais (4,24,% do orçamento global). A subfunção Serviços Auxiliares de Ensino ao apresentar-se como aglutinadora de 28,75% do

orçamento global aparece como a finalidade privilegiada nas actividades delineadas pela Autarquia no montante de 3.505 mil euros. A função Habitação e Serviços Colectivos com o peso de 14,75%, no Orçamento global, absorverá 1.798 mil euros, nomeadamente nos Resíduos Sólidos.

No que diz respeito às Funções Gerais, é a subfunção Administração Geral a mais expressiva em termos de aplicação, representando 11,63% do Orçamento.

Quadro VI  
Grandes Opções do Plano/Áreas de Intervenção

(Un.: euro)

ORÇAMENTO 2010 Função / Subfunções	Grandes Opções do Plano		Total	%
	Definido	Não Definido		
<b>1 Funções Gerais</b>	<b>1.508.146</b>	<b>0</b>	<b>1.508.146</b>	<b>12,37%</b>
1.1.0 Serviços Gerais de Adminis. Pública	1.418.146	0	1.418.146	11,63%
1.1.1 Administração geral	1.418.146		1.418.146	11,63%
1.2.0 Segurança e Ordem Públicas	90.000	0	90.000	0,74%
1.2.1 Protecção civil e luta contra incêndios	90.000		90.000	0,74%
<b>2 Funções sociais</b>	<b>8.681.443</b>	<b>879.839</b>	<b>9.561.282</b>	<b>78,42%</b>
2.1.0 Educação	4.832.382	353.932	5.186.314	42,54%
2.1.1 Ensino não superior	1.327.365	353.932	1.681.297	13,79%
2.1.2 Serviços auxiliares de ensino	3.505.017		3.505.017	28,75%
2.2.0 Saúde				
2.2.1 Serviços individuais de saúde				
2.3.0 Segurança e Acções Sociais	516.400	0	516.400	4,24%
2.3.1 Segurança social				
2.3.2 Acção social	516.400		516.400	4,24%
2.4.0 Habitação e Serviços Colectivos	2.305.642	525.907	2.831.549	23,23%
2.4.1 Habitação				
2.4.2 Ordenamento do território	58.207		58.207	0,48%
2.4.3 Saneamento	224.469	257.344	481.813	3,95%
2.4.4 Abastecimento de água	120.599	268.563	389.162	3,19%
2.4.5 Resíduos sólidos	1.798.584		1.798.584	14,75%
2.4.6 Protecção do meio ambiente e conservação da natureza	103.783		103.783	0,85%
2.5.0 Serv. Culturais, Recreat. e Religiosos	1.027.019	0	1.027.019	8,42%
2.5.1 Cultura	303.403		303.403	2,49%
2.5.2 Desporto, recreio e lazer	658.116		658.116	5,40%
2.5.3 Outras actividades cívicas e religiosas	65.500		65.500	0,54%
<b>3 Funções Económicas</b>	<b>987.541</b>	<b>0</b>	<b>987.541</b>	<b>8,10%</b>
3.1.0 Agricultura, Pecuária, Silv., Caça e Pesca	1.500	0	1.500	0,01%
3.2.0 Indústria e energia	5.500	0	5.500	0,05%
3.3.0 Transportes e Comunicações	977.041	0	977.041	8,01%
3.3.1 Transportes rodoviários	977.041		977.041	8,01%
3.4.0 Comércio e Turismo	3.500	0	3.500	0,03%
3.4.1 Mercados e Feiras e Turismo				
3.4.2 Turismo	3.500		3.500	0,03%
3.5.0 Outras funções económicas				
<b>4 Outras Funções</b>	<b>134.811</b>	<b>0</b>	<b>134.811</b>	<b>1,11%</b>
4.1.0 Operações da dívida autárquica	500		500	0,00%
4.2.0 Transf.entre administrações	134.311		134.311	1,10%
4.3.0 Diversas não especificadas				
<b>Total</b>	<b>11.311.941</b>	<b>879.839</b>	<b>12.191.780</b>	<b>100,00%</b>

87.  
Lente  
Obl.  
M.

## 6. Plano Plurianual de Investimentos

O Plano Plurianual de Investimentos (P.P.I), da autarquia, inclui, num horizonte móvel de quatro anos, todos os projectos e acções a realizar no âmbito dos objectivos estratégicos e operacionais estabelecidos para o Plano de Médio e Longo Prazo, explicitando a respectiva previsão da Despesa. O P.P.I, contém, por isso, devidamente discriminados os projectos e acções que apliquem despesas orçamentais a realizar por investimentos, coincidindo, assim, o seu total definido com o total da rubrica 07 – Aquisições de Bens de Capital.

O Plano Plurianual de Investimentos, obedece aos documentos normalizados e integrados no POCAL, nomeadamente o quadro apresentado no ponto 7.1 do respectivo Decreto-Lei por: grupos económicos; áreas de actuação (objectivo, programa, projectos e acções) e ainda discriminar a forma de realização das acções (empreitadas, fornecimentos ou outros), datas de início e fim, montantes previstos para o ano e anos seguintes, bem como as respectivas fontes de financiamento.

O Mapa (Plano Plurianual de Investimentos), em anexo, discrimina por Objectivos do Plano, os montantes anuais previstos para o investimento a executar apenas pelos serviços da Autarquia distinguindo-se, em 2010, os valores com financiamento definido e os valores com financiamento não definido.

A análise pormenorizada do Plano Plurianual de Investimentos permitirá identificar a acção, a sua finalidade, a entidade responsável pela sua execução, a dotação atribuída e a sua extensão temporal.

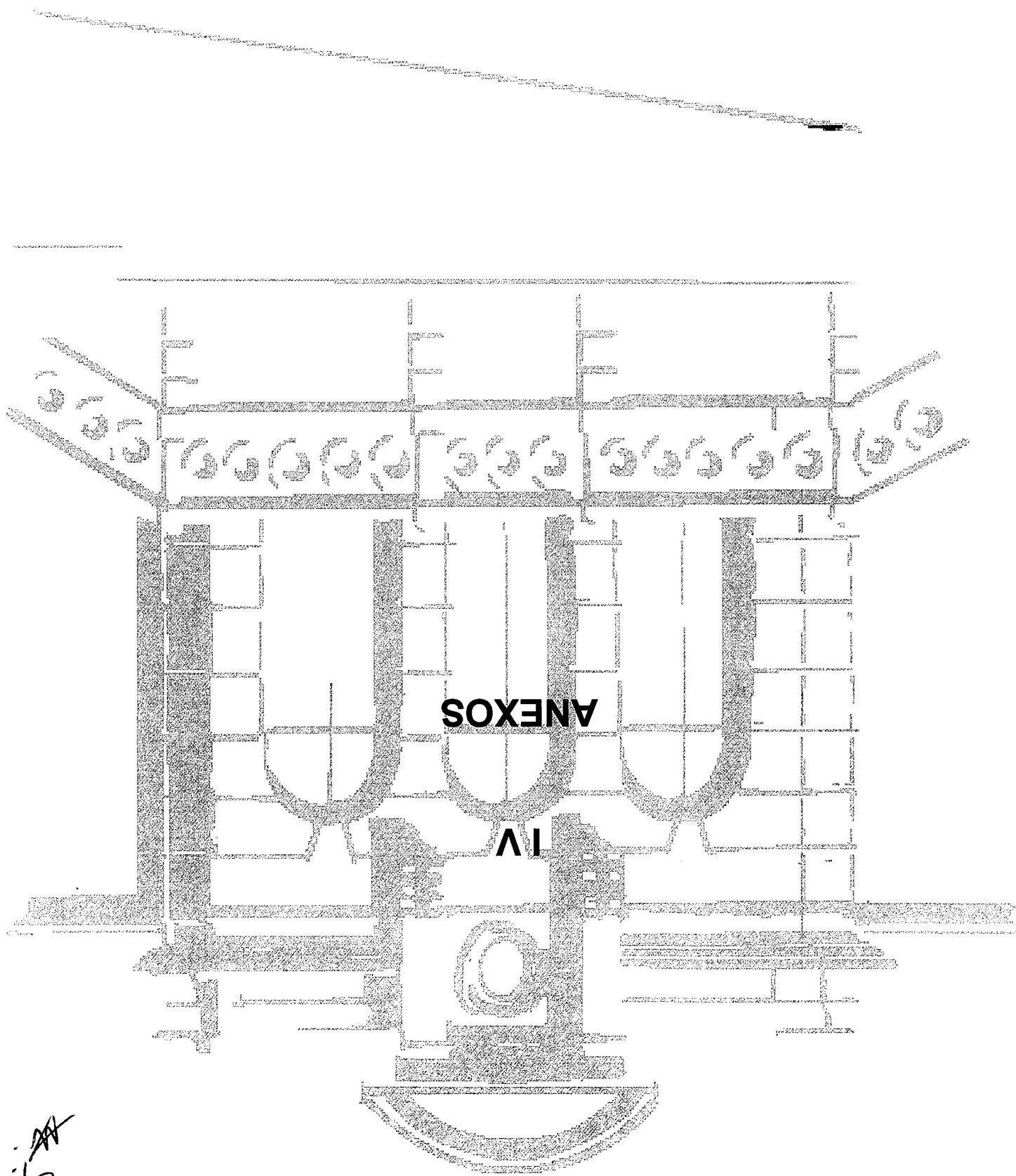
## 7. Grandes Opções do Plano

O Mapa (Grandes Opções do Plano), em anexo, mostra as Grandes Opções do Plano discriminadas por objectivos, programas, projectos e acções, explicitando a respectiva previsão de despesas a realizar tanto por investimentos como por outras rubricas económicas do Orçamento.

Nas Grandes opções do Plano, são definidas as linhas de desenvolvimento estratégico da Autarquia e incluem o Plano Plurianual de Investimentos e as Actividades Mais Relevantes da gestão autárquica, absorvendo não só despesas de capital como despesas correntes.

O valor global definido e não definido das Grandes Opções do Plano, apresentado para 2010, é de 12.191 mil euros dos quais 3.871 mil euros se referem ao Plano Plurianual de Investimentos e 8.320 mil euros se referem ao conjunto de acções identificadas como Acções Relevantes.

Por fim, importa salientar que são apresentadas as linhas estratégicas do Órgão Executivo num plano bastante ambicioso a cinco anos, que prevê investimentos na ordem dos 84,1 milhões de euros, a serem contemplados, no âmbito da aplicação da política comunitária de coesão económica e social, através do Quadro de Referência Estratégico Nacional – Q.R.E.N – 2007-2013.



MUNICIPIO DE MARCO DE CANAVESES

*81.10.2014*  
*031*  
*AT*


*M*



Município de Marco de Canaveses

RESUMO DO ORÇAMENTO PARA O ANO 2010

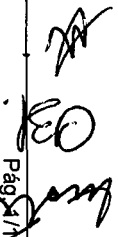
Recetas		Montante (€)		Despesas		Montante (€)	
Correntes .....	21.257.443	Correntes .....	19.799.929				
Capital .....	6.512.081	Capital .....	7.969.595				
<b>Total:</b>	<b>27.769.524</b>	<b>Total:</b>	<b>27.769.524</b>				
Serviços Municipalizados		0		0			
<b>Total Geral:</b>	<b>27.769.524</b>	<b>Total Geral:</b>	<b>27.769.524</b>				

ORGÃO EXECUTIVO  
 Em 10 de Dezembro de 2009  


ORGÃO DELIBERATIVO  
 Em 19 de Dezembro de 2009  
 A.L. 211715-LL

Reunião da Câmara Municipal do Marco de Canaveses, realizada a 14.01.2010  
 Plano Plurianual de Investimentos e Orçamento de 2010.  
 Deliberado por maioria, com três votos contra dos vereadores do MCFR e Vereador do PS e respectivas declarações de voto, aprovar as opções do Plano e Orçamento para o ano de 2010. À Assembleia Municipal.  
 Esta deliberação visa suprir os efeitos da providência cautelar interposta pelo vereador Sr. Avelino Ferreira Torres no dia 29.12.2009.

Órgão Deliberativo: Reunião de 20/02/05 A.L. 1111

M. Si. *[Handwritten signature]*  
*[Handwritten initials]*

**ORÇAMENTO PARA O ANO 2010 - Receita**

<b>Código</b>	<b>Designação</b>	<b>Montante</b>
<small>Class. Económica</small>		<b>€</b>
<b>01</b>	<b>Impostos directos</b>	
0102	Outros	
010202	Imposto municipal sobre imóveis	2.100.766
010203	Imposto único de circulação	610.536
010204	Imposto municipal sobre transm. onerosas imóveis	1.069.831
010205	Derrama	401.518
010207	Impostos abolidos	
01020701	Contribuição autárquica	35.751
01020702	Imposto municipal de sisa	12.864
01020703	Imposto municipal sobre veículos	2.055
010299	Impostos directos diversos	50
	Total do Capítulo Económico 01:	4.233.371
<b>02</b>	<b>Impostos indirectos</b>	
0202	Outros	
020206	Impostos indirectos específicos das autarq. locais	
02020601	Mercados e feiras	698
02020602	Loteamentos e obras	
0202060201	Loteamentos	14.776
0202060202	Alvará de Loteamento	1.447
0202060203	Taxa de Urbanização	9.411
0202060204	Taxa de Cedência	18.880
0202060205	Licença de Obras	64.386
0202060206	Averbamento	237
0202060207	Vistorias	1.642
0202060208	Prescrições	529
0202060209	Prorrogação	1.125
0202060210	Aditamento	1.445
0202060299	Outros	50
02020603	Ocupação da via pública	43
02020605	Publicidade	73.506
02020699	Outros	
0202069901	Taxa municipal de direitos de passagem	500
0202069902	Taxa de depósito da ficha técnica da habitação	378
0202069999	Outros	20.964
	Total do Capítulo Económico 02:	210.017
<b>04</b>	<b>Taxas, multas e outras penalidades</b>	
0401	Taxas	

M  
 J.  
 Lente  
 Osl.  
 M.

**ORÇAMENTO PARA O ANO 2010 - Receita**

<b>Código</b>	<b>Designação</b>	<b>Montante</b>
Class. Económica		€
040123	Taxas específicas das autarquias locais	
04012301	Mercados e feiras	31.890
04012302	Loteamentos e obras	
0401230201	Loteamentos	639
0401230202	Alvará de Loteamento	4.193
0401230203	Taxa de Urbanização	11.911
0401230204	Taxa de Cedência	49.866
0401230205	Licença de Obras	194.359
0401230206	Averbamento	1.197
0401230207	Vistorias	5.263
0401230208	Prescrições	1.515
0401230209	Prorrogação	20.701
0401230210	Aditamento	3.122
0401230299	Outros	10.939
04012303	Ocupação da via pública	50
04012305	Caça, uso e porte de arma	253
04012306	Saneamento	500
04012399	Outras	
0401239901	Taxa de depósito da ficha técnica da habitação	124
0401239902	Taxa pela emissão do certificado de registo	164
0401239999	Outros	165.852
0402	Multas e outras penalidades	
040201	Juros de mora	5.772
040299	Multas e penalidades diversas	13.151
	<b>Total do Capítulo Económico 04:</b>	<b>521.461</b>
<b>05</b>	<b>Rendimentos da propriedade</b>	
0502	Juros-Sociedades financeiras	
050201	Bancos e outras instituições financeiras	36.053
0507	Dividend.partic.lucros socied.quase-soc.nãofinanc.	
050799	Outras	30.730
0510	Rendas	
051099	Outros	2.000.127
	<b>Total do Capítulo Económico 05:</b>	<b>2.066.910</b>
<b>06</b>	<b>Transferências correntes</b>	
0603	Administração central	
060301	Estado	
06030101	Fundo de Equilibrio Financeiro	7.092.372

M  
 87.  
 luate  
 O.B.  
 M.

**ORÇAMENTO PARA O ANO 2010 - Receita**

<b>Código</b>	<b>Designação</b>	<b>Montante</b>
<small>Class. Económica</small>		<b>€</b>
06030102	Fundo Social Municipal	1.415.419
06030103	Participação fixa no IRS	575.211
06030199	Outras	471.964
060307	Serviços e fundos autónomos	2.315.743
060309	Serv.fund.autón.-Subsist.prot.famíl.polít.act.EFP	72.408
0608	Famílias	
060801	Famílias	500
	Total do Capítulo Económico 06:	11.943.617
<b>07</b>	<b>Venda de bens e serviços correntes</b>	
0701	Venda de bens	
070101	Material de escritório	500
070103	Publicações e impressos	12.305
070105	Bens inutilizados	500
070108	Mercadorias	
07010801	Água	500
07010803	Outros	500
0702	Serviços	
070201	Aluguer de espaços e equipamentos	26.508
070203	Vistorias e ensaios	3.041
070208	Serv.sociais,recreativos,culturais e de desporto	
07020801	Serviços sociais	500
07020802	Serviços recreativos	50
07020803	Serviços culturais	29
07020804	Serviços desportivos	137.512
070209	Serviços específicos das autarquias	
07020902	Resíduos sólidos	555.138
07020903	Transportes colectivos de pessoas e mercadorias	4.992
07020904	Trabalhos por conta de particulares	500
07020905	Cemitérios	383
07020906	Mercados e feiras	500
07020907	Parques de estacionamento	42.968
07020999	Outros	10.713
070299	Outros	
07029999	Outros	945
0703	Rendas	
070301	Habitações	19.438
070302	Edifícios	19.592

M

87.  
Leste  
03/

## ORÇAMENTO PARA O ANO 2010 - Receita

<b>Código</b>	<b>Designação</b>	<b>Montante</b>
<small>Class. Económica</small>		<b>€</b>
070399	Outras	500
	Total do Capítulo Económico 07:	837.614
<b>08</b>	<b>Outras receitas correntes</b>	
0801	Outras	
080199	Outras	
08019901	Indemniz.por deterior,roubo extravio bens patrim.	50
08019902	Indem.estrag.prov.outrém viat.outr.equip.aut.local	2.477
08019999	Diversas	1.441.926
	Total do Capítulo Económico 08:	1.444.453
	Total das Receitas Correntes:	21.257.443
<b>09</b>	<b>Venda de bens de investimento</b>	
0901	Terrenos	
090101	Sociedades e quase-sociedades não financeiras	500
090102	Sociedades financeiras	500
090109	Instituições sem fins lucrativos	500
090110	Famílias	500
0902	Habitacões	
090210	Famílias	500
0903	Edifícios	
090301	Sociedades e quase-sociedades não financeiras	500
090310	Famílias	500
0904	Outros bens de investimento	
090401	Sociedades e quase-sociedades não financeiras	
09040101	Equipamento de transporte	500
09040102	Maquinaria e equipamento	500
09040103	Outros	500
	Total do Capítulo Económico 09:	5.000
<b>10</b>	<b>Transferências de capital</b>	
1003	Administração central	
100301	Estado	
10030101	Fundo de Equilibrio Financeiro	4.728.248
100307	Estado-Particip.comunitária project.co-financiados	
10030701	FEDER	1.393.547
10030709	Outros	235.053
	Total do Capítulo Económico 10:	6.356.848
<b>11</b>	<b>Activos financeiros</b>	

*M*  
*87.*  
*knote*  
*03/*  
*M.*

**ORÇAMENTO PARA O ANO 2010 - Receita**

<b>Código</b>	<b>Designação</b>	<b>Montante</b>
<i>Class. Económica</i>		<b>€</b>
1110	Alienação de partes sociais de empresas	97.998
	Total do Capítulo Económico 11:	97.998
<b>13</b>	<b>Outras receitas de capital</b>	
1301	Outras	
130101	Indemnizações	500
130199	Outras	51.735
	Total do Capítulo Económico 13:	52.235
	Total das Receitas de Capital:	6.512.081
	<b>Total do Orçamento da Receita:</b>	<b>27.769.524</b>

Município de Marco de Canaveses

M  
87.  
Bate  
Bf.  
M:

**ORÇAMENTO PARA O ANO 2010 - Despesa**

<b>Código</b>	<b>Designação</b>	<b>Montante</b>
Class. Orgânica/Económica		€
<b>01</b>	<b>Administração Autárquica</b>	
0101	ASSEMBLEIA MUNICIPAL	
0101 01	Despesas com o pessoal	
0101 0102	Abonos variáveis ou eventuais	
0101 010204	Ajudas de custo	11.000
0101 010213	Outros suplementos e prémios	58.000
	Total do Capítulo Económico 01:	69.000
0101 02	Aquisição de bens e serviços	
0101 0201	Aquisição de bens	
0101 020108	Material de escritório	1.500
0101 020121	Outros bens	500
0101 0202	Aquisição de serviços	
0101 020209	Comunicações	3.000
0101 020210	Transportes	500
0101 020213	Deslocações e estadas	2.500
0101 020215	Formação	3.500
0101 020225	Outros serviços	4.000
	Total do Capítulo Económico 02:	15.500
	Total das Despesas Correntes:	84.500
	Total da Divisão Orgânica 0101:	84.500
0102	CÂMARA MUNICIPAL	
0102 01	Despesas com o pessoal	
0102 0101	Remunerações certas e permanentes	
0102 010101	Titulares órgãos soberania e memb. órgãos autárq.	183.932
0102 010103	Pessoal dos quadros-Regime de função pública	500
0102 010104	Pessoal quadros-Regime contrato individ. trabalho	
0102 01010401	Transitado de anterior nomeação definitiva	3.667.564
0102 01010402	Contrato por tempo indeterminado	74.039
0102 010106	Pessoal contratado a termo	322.596
0102 010107	Pessoal em regime de tarefa ou avença	178.909
0102 010108	Pessoal aguardando aposentação	12.000
0102 010109	Pessoal em qualquer outra situação	175.053
0102 010111	Representação	60.000
0102 010113	Subsidio de refeição	
0102 01011301	Pessoal dos quadros	
0102 0101130101	Transitado de anterior nomeação definitiva	365.400
0102 0101130102	Contrato por tempo indeterminado	5.310

**ORÇAMENTO PARA O ANO 2010 - Despesa**


<b>Código</b>	<b>Designação</b>	<b>Montante</b>
Class. Orgânica/Económica		€
0102 01011302	Pessoal em qualquer outra situação	
0102 0101130201	Pessoal contrato a termo	26.309
0102 0101130202	Pessoal noutra situação	60.800
0102 01011303	Membros dos órgãos autárquicos	4.385
0102 010114	Subsídio de férias e de Natal	
0102 01011401	Pessoal dos quadros	
0102 0101140101	Transitado de anterior nomeação definitiva	630.315
0102 0101140102	Contrato por tempo indeterminado	11.940
0102 01011402	Pessoal em qualquer outra situação	
0102 0101140201	Pessoal contrato a termo	34.373
0102 0101140202	Pessoal aguardando aposentação	1.000
0102 0101140203	Pessoal noutra situação	23.853
0102 010115	Remunerações por doença e maternidade/paternidade	162.000
0102 0102	Abonos variáveis ou eventuais	
0102 010202	Horas extraordinárias	18.000
0102 010203	Alimentação e alojamento	1.000
0102 010204	Ajudas de custo	8.400
0102 010205	Abono para falhas	18.270
0102 010206	Formação	2.000
0102 010210	Subsídio de trabalho nocturno	1.000
0102 010211	Subsídio de turno	15.502
0102 010212	Indemnizações por cessação de funções	20.000
0102 010213	Outros suplementos e prémios	58.725
0102 010214	Outros abonos em numerário ou espécie	43.848
0102 0103	Segurança social	
0102 010301	Encargos com a saúde	298.964
0102 010303	Subsídio familiar a criança e jovens	90.546
0102 010304	Outras prestações familiares	10.000
0102 010305	Contribuições para a segurança social	
0102 01030501	Assistência na doença dos funcionários públicos	2.005
0102 01030502	Segurança social dos funcionários públicos	
0102 0103050201	Caixa Geral de Aposentações	628.054
0102 0103050202	Regime Geral	10.000
0102 01030503	Segurança social-Regime geral	108.886
0102 010306	Acidentes em serviço e doenças profissionais	1.000
0102 010308	Outras pensões	30.000
0102 010309	Seguros	



M  
87-  
fronte  
O3P  
M.

**ORÇAMENTO PARA O ANO 2010 - Despesa**

<b>Código</b>	<b>Designação</b>	<b>Montante</b>
<small>Class. Orgânica/Económica</small>		<b>€</b>
0102 01030901	Seguros acidentes trabalho doenças profissionais	86.737
0102 01030902	Seguros de saúde	15.000
	Total do Capítulo Económico 01:	7.468.215
0102 02	Aquisição de bens e serviços	
0102 0201	Aquisição de bens	
0102 020102	Combustíveis e lubrificantes	
0102 02010201	Gasolina	13.500
0102 02010202	Gasóleo	250.000
0102 02010299	Outros	200.000
0102 020103	Munições, explosivos e artificios	20.000
0102 020104	Limpeza e higiene	59.457
0102 020105	Alimentação-Refeições confeccionadas	37.000
0102 020107	Vestuário e artigos pessoais	12.822
0102 020108	Material de escritório	97.000
0102 020109	Produtos químicos e farmacêuticos	2.500
0102 020112	Material de transporte-Peças	92.225
0102 020114	Outro material-Peças	8.672
0102 020115	Prémios, condecorações e ofertas	39.347
0102 020116	Mercadorias para venda	
0102 02011601	Água	100
0102 02011602	Electricidade	100
0102 02011603	Outras	100
0102 020117	Ferramentas e utensílios	9.835
0102 020118	Livros e documentação técnica	5.158
0102 020119	Artigos honoríficos e de decoração	4.000
0102 020120	Material de educação, cultura e recreio	217.379
0102 020121	Outros bens	435.000
0102 0202	Aquisição de serviços	
0102 020201	Encargos das instalações	1.025.000
0102 020202	Limpeza e higiene	1.798.584
0102 020203	Conservação de bens	105.000
0102 020205	Locação de material de informática	24.000
0102 020206	Locação de material de transporte	28.000
0102 020208	Locação de outros bens	65.000
0102 020209	Comunicações	172.616
0102 020210	Transportes	1.300.000
0102 020211	Representação dos serviços	10.000



Si.  
b...  
CB.  
M.

## ORÇAMENTO PARA O ANO 2010 - Despesa

<b>Código</b>	<b>Designação</b>	<b>Montante</b>
<small>Class. Orgânica/Económica</small>		<b>€</b>
0102 020212	Seguros	90.000
0102 020213	Deslocações e estadas	2.500
0102 020214	Estudos, pareceres, projectos e consultadoria	483.850
0102 020215	Formação	30.500
0102 020216	Seminários, exposições e similares	500
0102 020217	Publicidade	20.000
0102 020218	Vigilância e segurança	500
0102 020219	Assistência técnica	25.000
0102 020220	Outros trabalhos especializados	841.917
0102 020222	Serviços de saúde	5.000
0102 020224	Encargos de cobrança de receitas	115.000
0102 020225	Outros serviços	495.440
	Total do Capítulo Económico 02:	8.142.602
0102 04	Transferências correntes	
0102 0405	Administração local	
0102 040501	Continente	
0102 04050102	Freguesias	1.275.000
0102 04050103	Serviços autónomos da administração local	500
0102 04050104	Associações de municípios	57.382
0102 04050107	Assembleias distritais	1.500
0102 04050108	Outros	1.000
0102 0407	Instituições sem fins lucrativos	
0102 040701	Instituições sem fins lucrativos	649.000
0102 0408	Famílias	
0102 040802	Outras	119.605
	Total do Capítulo Económico 04:	2.103.987
0102 05	Subsídios	
0102 0501	Sociedades e quase-sociedades não financeiras	
0102 050101	Públicas	
0102 05010102	Outras	500
0102 0508	Famílias	
0102 050803	Outras	500
	Total do Capítulo Económico 05:	1.000
0102 06	Outras despesas correntes	
0102 0602	Diversas	
0102 060203	Outras	
0102 06020301	Outras restituições	118.168

*M* 87.  
*Luís*  
*CB*  
*XX*

**ORÇAMENTO PARA O ANO 2010 - Despesa**

<b>Código</b>	<b>Designação</b>	<b>Montante</b>
<small>Class. Orgânica/Económica</small>		<small>€</small>
0102 06020302	IVA pago	231.342
0102 06020304	Serviços bancários	5.615
0102 06020305	Outras	37.000
	<b>Total do Capítulo Económico 06:</b>	<b>392.125</b>
	<b>Total das Despesas Correntes:</b>	<b>18.107.929</b>
0102 07	Aquisição de bens de capital	
0102 0701	Investimentos	
0102 070101	Terrenos	
0102 07010101	Aquisição de terrenos p/ edifícios escolares	107.500
0102 07010104	Aquisição de terrenos-outros	28.500
0102 070102	Habitações	
0102 07010203	Reparação e beneficiação	
0102 0701020301	Reparação de edifícios escolares	20.000
0102 070103	Edifícios	
0102 07010301	Instalações de serviços	
0102 0701030104	Ampliação da Sede de Junta Alpendurada e Matos	2.500
0102 0701030106	Casa dos Arcos	1.000
0102 0701030107	Adapt Inst do Estád Mun p/ Serviços Municipais	20.000
0102 0701030108	Recup antiga Escola Prim p/ Sede da J F Favões	93.128
0102 0701030199	Construção e beneficiação diversas	316.000
0102 07010304	Creches	1.500
0102 07010305	Escolas	
0102 0701030527	Ampliação/Requalificação EB1 Regoufe-B Carv	500
0102 0701030529	Construção da EBI Rio de Galinhas	500
0102 0701030530	Requalificação da EB1 e Jardim Inf. Gandra-V Douro	500
0102 0701030531	Ampliação/Requalificação da EB1 Feira Nova-Ariz	500
0102 0701030533	Ampliação/Requalificação EB1 S. Sebastião-P Longa	500
0102 0701030535	Ampliação/Requalificação EB1 Cruzeiro -Torrão	500
0102 0701030536	Ampliação/Requalificação EB1 Picota - Tuías	500
0102 0701030537	Ampliação/Requalificação EB1 Esperança - V O Aliv	500
0102 0701030539	Ampliação/Requalificação EB1 Lordelo - V B Quires	500
0102 0701030540	Ampliação/Requalificação EB1 Vale Covo - Alpend.	500
0102 0701030541	Ampliação/Requalificação EB1 Seara - Paços Gaiolo	500
0102 0701030542	Ampliação/Requalificação EB1 e J I-Barroca Rio Gal	500
0102 0701030543	Requalificação da EB1 Ladário - Tabuado	500
0102 0701030544	Requalificação da EB1 e J I Livração - Toutosa	500
0102 0701030545	Ampliação/Requalificação EB1 e J I Igreja-VBQuires	500

87.  
*Luís*  
*OB*  
*...*

**ORÇAMENTO PARA O ANO 2010 - Despesa**

<b>Código</b>	<b>Designação</b>	<b>Montante</b>
<small>Class. Orgânica/Económica</small>		<b>€</b>
0102 0701030546	Ampliação/Requalificação EB1 Carreira - Avessadas	500
0102 0701030547	Ampliação/Requalificação EB1 e J I Fontelas-Const	500
0102 0701030548	Ampliação/Requalificação EB1 e J I Gouveia - V O A	500
0102 0701030549	Centro Escolar Soalhães	5.000
0102 0701030550	Centro Escolar de Vila Boa do Bispo	137.068
0102 0701030551	Centro Escolar de Fornos	500
0102 0701030552	Centro Escolar de Sande	715.000
0102 07010307	Outros	
0102 0701030701	Reabilitação Refuncionalização Equip/Marco-Fórum21	500
0102 0701030702	Reabilitação Requalificação Casa do Agricultor	500
0102 070104	Construções diversas	
0102 07010402	Sistemas de drenagem de águas residuais	
0102 0701040201	Sistema Águas Residuais de V.B.Quires e Maureles	22.647
0102 0701040202	Sistema Águas Residuais de Constance e Sobretâmega	19.155
0102 0701040203	Sist.Águas Residuais Banho e C.,Toutosa eS.Isidoro	68.488
0102 07010403	Estações de tratamento de águas residuais	
0102 0701040305	Sist. ág res Zona Cent. freg Soalhães	30.000
0102 0701040306	Outros	14.926
0102 0701040307	Sist agua res dom zona parc Sande P Longa-Sist Trat	43.253
0102 0701040310	Abast agua rama saneam zona parc Sande P Longa	25.000
0102 0701040313	Sist água res dom zona Juncal Soalhães-Sist Trat	1.000
0102 07010404	Iluminação pública	
0102 0701040404	Rede de iluminação pública na área do Concelho	5.000
0102 07010405	Parques e jardins	
0102 0701040502	Parque Fluvial do Tâmega	5.497
0102 0701040504	Parque Fluvial de Alpendurada e Matos	500
0102 0701040505	Espaços de Lazer	2.000
0102 07010406	Instalações desportivas e recreativas	
0102 0701040602	Complexo desportivo de Alpendurada	102.031
0102 0701040606	Outras instalações desportivas e recreativas	76.788
0102 07010407	Captação e distribuição de água	
0102 0701040703	Abastecimento de Água a V.B.Quires e Maureles	60.343
0102 0701040704	Abastecimento de Água a Constance	33.911
0102 0701040705	Abastecimento Água a Toutosa e S. Isidoro	20.845
0102 0701040706	Abastecimento de Água a Banho e Carvalhosa	500
0102 07010409	Sinalização e trânsito	5.516
0102 07010412	Cemitérios	17.006

Município de Marco de Canaveses

87.  
Lente  
Bl.  
M.

**ORÇAMENTO PARA O ANO 2010 - Despesa**

<b>Código</b>	<b>Designação</b>	<b>Montante</b>
<small>Class. Orgânica/Económica</small>		<b>€</b>
0102 07010413	Outros	
0102 0701041306	Requalif. Urb. do Largo Conde de Ariz - Feira Nova	500
0102 0701041310	Requalif Urb. da área envol. à Igreja de Maureles	2.800
0102 0701041311	Museu da Pedra - Alpendurada	23.000
0102 0701041315	Casa Municipal da Juventude	500
0102 0701041399	Requalificações Urbanísticas diversas	11.957
0102 070106	Material de transporte	
0102 07010602	Outro	10.500
0102 070107	Equipamento de informática	5.563
0102 070108	Software informático	4.923
0102 070109	Equipamento administrativo	5.212
0102 070110	Equipamento básico	
0102 07011002	Outro	71.810
0102 070111	Ferramentas e utensílios	410
0102 0703	Bens de domínio público	
0102 070303	Outras construções e infraestruturas	
0102 07030301	Viadutos, arruamentos e obras complementares	375.130
0102 07030308	Viação rural	
0102 0703030802	Construção passeios na área do Concelho	13.742
0102 0703030812	BenefRedeViária Área Mun-Microagl Frio-Zona Nordes	9.096
0102 0703030813	Benef Rede Viária Área Mun-Microagl Frio-Zona Este	6.363
0102 0703030814	Benef Rede Viária Área Mun-Microagl Frio-Zona Cent	131.576
0102 0703030815	Benef Rede Viária Área Mun-Microagl Frio-Zona Nort	150.328
0102 0703030816	Benef Rede Viária Área Mun-Tap Betum-Zona Sul	98.356
0102 0703030817	Benef Rede Viária Área Mun-Tap Betum-Zona Norte	500
0102 0703030818	Benef Rede Viária Área Mun-Microagl Frio-Zona Sul	47.140
0102 0703030819	Infraest.ePav.ArruamentosF. Santa F.Charneca S.Nic	8.479
0102 07030313	Outros	
0102 0703031301	Reabilitação Física Centro Urbano Marco Canaveses	1.500
0102 0703031302	Requalificação da Zona Ribeirinha do Torrão	500
	<b>Total do Capítulo Económico 07:</b>	<b>2.991.987</b>
0102 08	Transferências de capital	
0102 0805	Administração local	
0102 080501	Continente	
0102 08050102	Freguesias	1.298.684
0102 08050103	Serviços autónomos da administração local	1.500
0102 08050104	Associações de municípios	85.429

Município de Marco de Canaveses

*M. S.*  
*Luís*  
*03/*  
*11/*

**ORÇAMENTO PARA O ANO 2010 - Despesa**

<b>Código</b>	<b>Designação</b>	<b>Montante</b>
<small>Class. Orgânica/Económica</small>		<b>€</b>
0102 08050108	Outros	35.500
0102 0807	Instituições sem fins lucrativos	
0102 080701	Instituições sem fins lucrativos	883.995
	<b>Total do Capítulo Económico 08:</b>	<b>2.305.108</b>
0102 11	Outras despesas de capital	
0102 1102	Diversas	
0102 110201	Restituições	1.000
0102 110299	Outras	1.500
	<b>Total do Capítulo Económico 11:</b>	<b>2.500</b>
	<b>Total das Despesas de Capital:</b>	<b>5.299.595</b>
	<b>Total da Divisão Orgânica 0102:</b>	<b>23.407.524</b>
0103	<b>OPERAÇÕES FINANCEIRAS</b>	
0103 03	Juros e outros encargos	
0103 0301	Juros da dívida pública	
0103 030103	Socied.financ.-Bancos e outras instit. financeiras	
0103 03010302	Empréstimos de médio e longo prazos	
0103 0301030201	Caixa Geral de Depósitos	650.000
0103 0301030202	Banco Espírito Santo	455.000
0103 0301030205	Millennium BCP	455.000
0103 0305	Outros juros	
0103 030502	Outros	47.000
0103 0306	Outros encargos financeiros	
0103 030601	Outros encargos financeiros	500
	<b>Total do Capítulo Económico 03:</b>	<b>1.607.500</b>
	<b>Total das Despesas Correntes:</b>	<b>1.607.500</b>
0103 10	Passivos financeiros	
0103 1006	Empréstimos a médio e longo prazos	
0103 100603	Socied.financ.-Bancos e outras instit. financeiras	
0103 10060301	Caixa Geral de Depósitos	1.320.000
0103 10060302	Banco Espírito Santo	675.000

Município de Marco de Canaveses

87.  
Lote  
031  
11

**ORÇAMENTO PARA O ANO 2010 - Despesa**

Código	Designação	Montante €
0103 10060305	Millennium BCP	675.000
Total do Capítulo Económico 10:		2.670.000
Total das Despesas de Capital:		2.670.000
Total da Divisão Orgânica 0103:		4.277.500
Total do Capítulo Orgânico 01:		27.769.524
Total do Orçamento da Despesa:		27.769.524

ORGÃO EXECUTIVO  
Em 10 de Dezembro de 2009  
Manuel Moreira


ORGÃO DELIBERATIVO  
Em 19 de Dezembro de 2009  
A.L.L.P.S.-1-

**Reunião da Câmara Municipal do Marco de Canaveses, realizada a 14.01.2010**  
**Plano Plurianual de Investimentos e Orçamento de 2010.**  
 Deliberado por maioria, com três votos contra dos vereadores do MCFT e Vereador do PS e respectivas declarações de voto, aprovar as opções do Plano e Orçamento para o ano de 2010. À Assembleia Municipal.  
 Esta deliberação visa suprir os efeitos da providência cautelar interposta pelo vereador Sr. Avelino Ferreira Torres no dia 29.12.2009.

Órgão Deliberativo: Reunião de 10/02/05 A.L.L.P.S.-1-

Município do Marco de Canaveses  
 MAPA DOS EMPRÉSTIMOS OBTIDOS A MÉDIO LONGO PRAZO

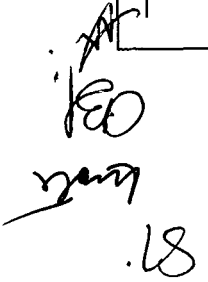
Data de aprovação pela As. Municipal	Data de contratação do empréstimo	Visto do Tribunal de contas		Finalidade do empréstimo	Entidade credora	Capital		Prazo de contrato (Anos)	Anos decorridos	Amortizações acumuladas em 31-12-2008	Encargos em 2009 (Até 31/10/09)		Dívida Apresentada em 01-01-2009	Amortização acumulada em 31-10-2009	Capital em dívida em 31-10-2009
		Nº de registo	Data			Contratado	Utilizado até 01-01-2009				Amortização	Juros			
23-04-2004	07-05-2004	1053	24/05/04	Contrato Reequilíbrio Fin. (N)	C.G.D	20.000.000,00	20.000.000,00	20	5	0,00	198.158,73 €	539.432,38 €	20.000.000,00	198.158,73	19.801.841,27
23-04-2004	19-05-2004	1054	24/05/04	Contrato Reequilíbrio Fin. (N)	B.E.S.	12.500.000,00	12.500.000,00	20	5	989.288,73	443.160,28 €	248.687,43 €	11.530.711,27	1.412.448,99	11.087.551,01
23-04-2004	21-04-2004	1052	24/05/04	Contrato Reequilíbrio Fin. (N)	B.C.P.	12.500.000,00	12.500.000,00	20	5	1.041.287,94	476.864,98 €	303.660,84 €	11.458.712,08	1.518.152,92	10.981.847,08
						45.000.000,00	45.000.000,00			2.010.576,67	1.118.183,97	1.091.780,65	42.989.423,33	3.128.760,64	41.871.239,36

Orgão Executivo  
 Em 12 de Dezembro de 2009  


Orgão Deliberativo  
 Em 18 de Dezembro de 2009  
 A.L.L.B.L.S.L

**Reunião da Câmara Municipal do Marco de Canaveses, realizada a 14.01.2010**  
 Plano Plurianual de Investimentos e Orçamento de 2010.  
 Deliberado por maioria, com três votos contra dos vereadores do MCPT e Vereador do PS e respectivas declarações de voto, aprovar as opções do Plano e Orçamento para o ano de 2010. À Assembleia Municipal.  
 Esta deliberação visa suprir os efeitos da providência cautelar interposta pelo vereador Sr. Avelino Ferreira Torres no dia 29.12.2009.


**Orgão Deliberativo: Reunião de 10/02/05** A.L.L.L.L.L






Município do Marco de Canavases  
 MAPA DOS EMPRÉSTIMOS OBTIDOS A MÉDIO LONGO PRAZO

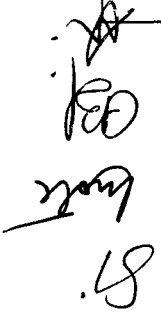
Data de Aprovação para As. Municipal	Data de contratação do empréstimo	Visto do tribunal de contas		Finalidade do empréstimo	Entidade credora	Capital		Prazo do contrato (Anos)	Anos decorridos	Previsão das Amortizações em 31-12-2009	Encargos Previsionais para 2010			Previsão Capital em Dívida a 01-01-2010	Previsão Capital em Dívida a 31-12-2010
		Nº de registo	Data			Contratado	Utilizado até 01-01-2009				Amortização	Juros	Total		
23-04-2004	07-05-2004	1053	24/05/04	Contrato Reequilíbrio Fin. (N)	C. G. D.	20.000.000,00	20.000.000,00	20	5	396.470,09 €	1.320.000,00 €	650.000,00 €	1.970.000,00 €	19.603.529,91	18.283.529,91
24-04-2004	19-05-2004	1054	24/05/04	Contrato Reequilíbrio Fin. (N)	B.E.S.	12.500.000,00	12.500.000,00	20	5	1.573.705,35 €	675.000,00 €	455.000,00 €	1.130.000,00 €	10.928.294,65	10.251.294,65
25-04-2004	21-04-2004	1052	24/05/04	Contrato Reequilíbrio Fin. (N)	B.C.P.	12.500.000,00	12.500.000,00	20	5	1.623.220,86 €	675.000,00 €	455.000,00 €	1.130.000,00 €	10.876.779,14	10.201.779,14
Total						45.000.000,00	45.000.000,00			3.593.396,30 €	2.670.000,00	1.560.000,00	4.230.000,00	41.406.603,70	38.736.603,70

Órgão Executivo  
 Em 10 de Maio de 2009  


Órgão Deliberativo  
 Em 19 de Dezembro de 2009  


**Reunião da Câmara Municipal do Marco de Canavases, realizada a 14.01.2010**  
 Plano Plurianual de Investimentos e Orçamento de 2010.  
 Deliberado por maioria, com três votos contra dos vereadores do MCFT e Vereador do PS e respectivas declarações de voto, aprovar as opções do Plano e Orçamento para o ano de 2010. À Assembleia Municipal.  
 Esta deliberação visa suprir os efeitos da providência cautelar interposta pelo vereador Sr. Avelino Ferreira Torres no dia 29.12.2009.

**Órgão Deliberativo: Reunião de 10/02/05** 1.1.1.1.1.1.



Município de Marco de Canaveses

Plano PluriAnual de Investimentos do ano 2010

(valores em euros)

Obj. Prog.	Projeto	Designação	Codigo Classificação Orçamental	Forma de Realiz.	Fonte Financiamento (%)			Resp.	Datas (Mês/Ano)		Fases de Exec.	Realizado (a)	2010		Despesas Anos seguintes				Total previsto (i) = (a)+(b)+(e)+(f)+(g)+(h)	
					AC	AA	FC		Início	Fim			Total (b)=(c)+(d)	Financiam. definido (c)	Financiam. não definido (d)	2011 (e)	2012 (f)	2013 (g)		Outros (h)
<b>01 FUNÇÕES GERAIS</b>																				
<b>01 111 ADMINISTRAÇÃO GERAL</b>																				
01 111	2007/8	Aquisição de terrenos-outros	0102 07010104	O				01	01/2007	12/2010	0	170.119	28.500	28.500					198.619	
01 111	2008/10	Ampliação da sede da Junta de Alpendurada e Matos	0102 0701030104	E				01	01/2008	12/2010	0	2.500	2.500	2.500					2.500	
01 111	2008/41	Reparação da antiga Escola Primária p/ Sede da J	0102 0701030108	E				01	01/2008	12/2010	0	93.128	93.128	93.128					93.128	
01 111	2009/6	Equipamento de Informática	0102 070107	O				02	01/2009	12/2010	0	39.136	3.563	3.563					42.699	
01 111	2009/7	Software Informático	0102 070108	O				02	01/2009	12/2010	0	21.790	4.423	4.423					26.213	
01 111	2009/8	Equipamento Básico-Outro	0102 07011002	O				02	01/2009	12/2010	0	181.532	40.310	40.310					221.842	
01 111	2009/9	Ferramentas e Utensílios	0102 070111	O				02	01/2009	12/2010	0	6.925	410	410					7.335	
01 111	2009/10	Equipamento Administrativo	0102 070109	O				02	01/2009	12/2010	0	9.524	312	312					9.836	
01 111	2009/11	Equipamento de Transporte	0102 07010602	O				01	01/2009	12/2010	0	10.000	10.000	10.000					10.000	
01 111	2009/30	Reparação e Beneficiação Diversas de Instalações	0102 0701030199	O				01	01/2009	12/2010	0	31.499	75.000	75.000					106.499	
01 111	2010/16	Adapt. esp. das Inst. do Estádio Mun p/ Serv. Mun	0102 0701030107	O				01	01/2010	12/2010	1	20.000	20.000	20.000					20.000	
Totais do Programa 111:												460.525	278.146	278.146	0	0	0	0	0	738.671

Totais do Objectivo 01:

<b>02 FUNÇÕES SOCIAIS</b>																			
<b>02 ENSINO NÃO SUPERIOR</b>																			
02 211	2008/17	Ampliação/Requalificação EB1 Regoufe - Banho Car.	0102 0701030527	E				01	01/2008	12/2012	0	500	500	500					565.885
02 211	2008/19	Construção EB1 - Rio de Galinhas	0102 0701030529	E				01	01/2008	12/2012	0	500	500	500					3.000.000
02 211	2008/20	Ampliação/Requalificação EB1 Feira Nova - Ariz	0102 0701030531	E				01	01/2008	12/2012	0	500	500	500					250.000
02 211	2008/22	Ampliação/Requalificação EB1 S. Sebastião - Penhalonga	0102 0701030533	E				01	01/2008	12/2012	0	500	500	500					500.000
02 211	2008/24	Ampliação/Requalificação EB1 Cruzeiro - Torão	0102 0701030535	E				01	01/2008	12/2012	0	500	500	500					150.000
02 211	2008/25	Ampliação/Requalificação EB1 Picota - Tulias	0102 0701030536	E				01	01/2008	12/2012	0	500	500	500					275.000
02 211	2008/26	Ampliação/Requalificação EB1 Esperança - V. O. Aliv.	0102 0701030537	E				01	01/2008	12/2012	0	500	500	500					300.000
02 211	2008/28	Ampliação/Requalificação EB1 Lordelo - Vila B. Quirel	0102 0701030539	E				01	01/2008	12/2012	0	500	500	500					250.000
02 211	2008/29	Ampliação/Requalificação EB1 Vale do Covo - Alpendurada e Matos	0102 0701030540	E				01	01/2008	12/2013	0	500	500	500					250.000
02 211	2008/30	Ampliação/Requalificação EB1 Seara - Paços de Galic	0102 0701030541	E				01	01/2008	12/2013	0	500	500	500					150.000
02 211	2008/31	Ampliação/Requalificação EB1 e J1 Barroca - Rio de Galinhas	0102 0701030542	E				01	01/2008	12/2013	0	500	500	500					150.000
02 211	2008/32	Requalificação da EB1 Ladário - Tabuado	0102 0701030543	E				01	01/2008	12/2013	0	500	500	500					75.000
02 211	2008/33	Requalificação EB1 e J1 Livração - Toutsasa	0102 0701030544	E				01	01/2008	12/2013	0	500	500	500					50.000

Município de Marco de Canaveses

Plano PluriAnual de Investimentos do ano 2010

Ob./Proj.	Projeto Ano / Nº Ação	Designação	Código Classificação Orçamental	Forma de Realiz.	Fonte Financiamento (%)			Resp.	Datas (Mes/Ano)		Fases de Exec.	Realizado (a)	2010		Despesas				Total previsto (i) = (a)+(b)+ (e)+(f)+(g)+(h)
					AC	AA	FC		Total (b)=(c)+(d)	Financiam. definido (c)			Financiam. não definido (d)	2011 (e)	2012 (f)	2013 (g)	Outros (h)		

02 FUNÇÕES SOCIAIS

ENSINO NÃO SUPERIOR

02 211	2008/34	Ampliação/Requalificação EB1 Igreja - Via B Quires	0102 0701030545	E				01	01/2008	12/2013	0	500	500	500	500	74.500	74.500	150.000		
02 211	2008/35	Ampliação/Requalificação EB1 Carreira - Avessadas	0102 0701030546	E				01	01/2008	12/2013	0	500	500	500	500	500	248.500	250.000		
02 211	2008/36	Ampliação/Requalificação EB1 e J.I Fontelas - Constance	0102 0701030547	E				01	01/2008	12/2013	0	500	500	500	500	500	248.500	250.000		
02 211	2008/37	Ampliação/Requalificação EB1 e J.I Gouveia - V.O Aliviada	0102 0701030548	E				01	01/2008	12/2013	0	500	500	500	500	500	248.500	250.000		
02 211	2008/38	Construção do Centro Escolar - Soalhas																		
02 211	2008/38	Obra e Arranjos Exteriores	0102 0701030549	E				01	01/2008	12/2012		5.000	5.000	5.000	5.000	1.817.342		1.827.342		
02 211	2008/38	Aquisição do Terreno para a Construção do Centro Escolar de Soalhas	0102 07010101	0				01	01/2008	12/2013		107.500	107.500	107.500	107.500	107.500		430.000		
02 211	2008/39	Requalificação EB1 e J.I Gandra - V.Douro	0102 0701030530	E				01	01/2008	12/2011	0	500	500	500	49.500			50.000		
02 211	2009/1	Construção Centro Escolar de Vila Boa do Bispo																		
02 211	2009/1	Obra e Arranjos Exteriores	0102 0701030550	E				01	01/2009	12/2012		416.000	137.068	278.932	924.000	508.000		1.848.000		
02 211	2009/1	Mobiliário	0102 07011002	0					01/2009	12/2012		500	500	500	500	36.728		37.728		
02 211	2009/1	Equipamento Informático	0102 070107	0					01/2009	12/2012		500	500	500	500	36.728		37.728		
02 211	2009/2	Construção Centro Escolar de Fornos																		
02 211	2009/2	Obra e Arranjos Exteriores	0102 0701030551	E				01	01/2009	12/2012		500	500	500	500	1.592.900		1.593.900		
02 211	2009/2	Mobiliário	0102 07011002	0					01/2009	12/2012		500	500	500	500	20.248		21.248		
02 211	2009/2	Equipamento Informático	0102 070107	0					01/2009	12/2012		500	500	500	500	20.248		21.248		
02 211	2009/12	Requalificação do Parque Escolar																		
02 211	2009/12	Reparação de Edifícios Escolares-Empreitada	0102 0701020301	E				01	01/2009	12/2011	0	20.000	20.000	20.000	180.000			200.000		
02 211	2009/29	Construção Centro Escolar de Sande	0102 0701030552	E				30	70	01	01/2009	12/2010	715.000	715.000	715.000			715.000		
02 211	2010/2	Apetrechamento das Escolas do 1º Ciclo do Ensino Básico com Quadros Interativos	0102 07011002	0				02	01/2010	12/2010		100.000	25.000	75.000				100.000		
Totais do Programa 211:												0	1.375.000	1.021.068	353.932	2.135.000	8.976.579	1.262.500	0	13.749.079

02 232 AÇÃO SOCIAL

02 232	2009/4	Reabilitação e Refuncionalização de Equipamento/Marco-Forum 21	01/2009	12/2011								500	500	500	249.500			250.000
02 232	2009/4	Obra de Reabilitação Física da Casa do Povo de Ferr para Espaço Marco	01/2009	12/2011								500	500	500	249.500			250.000
02 232	2009/4	Centro de Recursos com Necessidades Educativas Especiais	01/2009	12/2010								4.400	4.400	4.400				4.400
02 232	2009/4	Equipamento Administrativo	01/2009	12/2010								4.400	4.400	4.400				4.400
02 232	2009/4	Aquisição de Equipamento para Valências a Disponibilizar no Espaço Marco	01/2009	12/2010								4.400	4.400	4.400				4.400

(valores em euros)

Plano PluriAnual de Investimentos do ano 2010

(Valores em euros)

Obj. Prog.	Projeto	Ano / Nº Acção	Designação	Código Classificação Orçamental	Forma de Realiz.	Forma de Financiamento (%)			Resp.	Datas (Mes/Ano)		Fases de Exec.	Realizado (a)	2010		Despesas				Total previsto (i) = (a)+(b)+(e)+(f)+(g)+(h)		
						AC	AA	FC		Início	Fim			Total (b)=(c)+(d)	Financiam. definido (c)	Financiam. não definido (d)	2011 (e)	2012 (f)	2013 (g)		Outros (h)	
<b>FUNÇÕES SOCIAIS</b>																						
<b>02 232 AÇÃO SOCIAL</b>																						
02 232	2009/4	3/1	Equipamento Básico	0102 07011002	O				02	01/2009	12/2011		500	500	500		22.300				22.800	
02 232	2009/4	3/2	Equipamento Informático	0102 070108	O				02	01/2009	12/2011		500	500	500		22.300				22.800	
02 232	2009/15		Construção do Centro de Dia de V.B. Quires	0102 0701030199	E				01	01/2009	12/2010	0	230.000	230.000	230.000		500				230.000	
02 232	2009/16		Construção do Centro de Dia de Constance	0102 0701030199	E	25			01	01/2009	12/2012	0	500	500	500		500				200.000	
02 232	2009/17		Construção do Centro de Dia de Penha Longa e P. Galoio	0102 0701030199	E	25			01	01/2009	12/2012	0	500	500	500		500				200.000	
02 232	2009/18		Adaptação do J.I de Magreiros para creche	0102 07010304	E	25	75	01	01/2009	12/2012	0	500	500	500		500					130.000	
02 232	2009/19		Adaptação do J.I de Rio de Galinhas para creche	0102 07010304	E	25	75	01	01/2009	12/2012	0	500	500	500		500					235.000	
02 232	2009/20		Adaptação de um espaço do Centro Escolar de Sobrelamega para creche	0102 07010304	E	25	75	01	01/2009	12/2012	0	500	500	500		500					100.000	
Totais do Programa 232:													0	238.400	238.400	0	296.600	860.000	0	0	0	1.395.000
<b>ORDENAMENTO DO TERRITÓRIO</b>																						
02 242	2008/42		Requalificação Urbana do Largo Conde de Ariz	0102 0701041306	E				01	01/2008	12/2012	0	500	500	500		500				400.000	
02 242	2008/43		Requalificação Urb. da área envolvente à Igreja de Maureles	0102 0701041310	E				01	01/2008	12/2010	0	130.071	2.800	2.800		500				132.871	
02 242	2008/44		Requalificações Urbanísticas diversas	0102 0701041399	E				01	01/2008	12/2010	0	137.104	11.957	11.957		500				149.061	
02 242	2009/3	1	Reabilitação Física do Centro Urbano do Marco de Canaveses	0102 0703031301	E				01	01/2009	12/2011		500	500	500		2.199.500				2.200.000	
02 242	2009/3	2	Obra de Reabilitação Física da Avª Dr.Francisco Sá Carneiro	0102 0703031301	E				01	01/2009	12/2012		500	500	500		899.750				1.800.000	
02 242	2009/3	3	Obra de Reabilitação Física da Avª Manuel Pereira Soares	0102 0703031301	E				01	01/2009	12/2012		500	500	500		500				1.090.834	
Totais do Programa 242:													267.175	16.757	16.757	0	3.100.250	2.389.584	0	0	0	5.773.766
<b>02 243 SANEAMENTO</b>																						
02 243	2005/3		Sist. ág res. zona central freg. de Soalhões	0102 0701040305	E				70	01	01/2005	12/2010	1	30.000	30.000	30.000					30.000	
02 243	2005/3	1	Sist. ág res zona central Soalhões - Sist Tratamento	0102 0701040305	E				01	01/2008	12/2010	1	163.514	43.253	43.253		500				206.767	
02 243	2008/3		Sist.água res dom zona parc. Sande Penhalonga - Si. trat.	0102 0701040307	E				01	01/2008	12/2010	1	16.097	25.000	25.000		500				41.097	
02 243	2008/6		Abast.água ramais saneam zona parc. - Sande e Penhalonga	0102 0701040310	E				01	01/2008	12/2010	2	19.910	1.000	1.000		85.074				20.910	
02 243	2008/9		Sist.água res dom zon. Juncal Soalhões - Sist. trat.	0102 0701040313	E				01	01/2009	12/2011	0	48.773	14.926	14.926		339.704				148.773	
02 243	2009/13		Outros	0102 0701040306	0				01	01/2009	12/2011	0	75.490	22.647	22.647		339.704				75.499	
02 243	2010/7		Sistema Águas Residuais de V.B. Quires e Maureles	0102 0701040201	E				30	70	01	01/2010	12/2012									

*[Handwritten signatures and initials]*

# Plano PluriAnual de Investimentos do ano 2010

(valores em euros)

Obj. Prog.	Projeto Ano / Nº Ação	Designação	Código Classificação Orçamental	Forma de Realiz.	Fonte Financiamento (%)			Resp.	Datas (Mês/Ano)		Fases de Exec.	Realizado (a)	2010		Despesas				Total previsto (i) = (a)+(b)+ (e)+(f)+(g)+(h)		
					AC	AA	FC		Indic.	Fim			Total (b)=(c)+(d)	Financiam. definido (c)	Financiam. não definido (d)	2011 (e)	2012 (f)	2013 (g)		Outros (h)	
<b>FUNÇÕES SOCIAIS</b>																					
<b>SANEAMENTO</b>																					
02	243	2010/8	0102 0701040202	E	30	70	01	01/2010	12/2012			63.850	19.155	44.695	287.328	287.328				638.506	
			Sistema de Águas Residuais de Constance e Sobrelamega									228.294	68.488	159.806	2.054.651					2.282.945	
02	243	2010/9	0102 0701040203	E	30	70	01	01/2010	12/2011												
			Sistema Águas Residuais de Banho e Carvalhosa, Toulousa e S. Isidoro																		
Totais do Programa 243:												248.294	481.813	224.469	257.344	2.766.757	627.032	0	0	4.123.896	
<b>ABASTECIMENTO DE ÁGUA</b>																					
02	244	2010/10	0102 0701040703	E	30	70	01	01/2010	12/2011												
			Abastecimento de Água a V.B. Quires e Maurais									201.143	60.343	140.800	1.810.282					2.011.425	
02	244	2010/11	0102 0701040704	E	30	70	01	01/2010	12/2012			113.036	33.911	79.125	508.657	508.657				1.130.350	
			Abastecimento de Água a Toulousa e S. Isidoro									68.483	20.845	48.638	625.342					684.825	
02	244	2010/12	0102 0701040705	E	30	70	01	01/2010	12/2011												
			Abastecimento de Água a Banho e Carvalhosa									500	500	500	500	1.027.650				1.028.650	
Totais do Programa 244:												0	384.162	115.599	268.563	2.944.781	1.536.307	0	0	4.885.250	
<b>PROTEÇÃO MEIO AMBIENTE E CONSERVAÇÃO DA N.</b>																					
02	246	2003/127	0102 0701040502	E	63	01	01/2002	12/2010	1			5.497	5.497		264.000					5.497	
			Parque fluvial do Tâmega									500	500							264.500	
02	246	2008/45	0102 07010412	E	01	01/2008	12/2011	0												94.274	
			Ampliação e Benef. e Remod. de Cemitérios das Freguesias									77.768	16.506								
02	246	2009/21	0102 0701040505	E	40	60	01	01/2009	12/2011	0					24.500					25.000	
			Criação do Parque de merendas de ponte do Mota-Banho e Carvalhosa									500	500		149.500					150.000	
02	246	2009/22	0102 0701040505	E	40	60	01	01/2009	12/2011	0					24.500					25.000	
			Beneficiação do Parque de merendas de S.ande - Montelheiras									500	500		24.500					25.000	
02	246	2009/23	0102 0701040505	E	40	60	01	01/2009	12/2011	0					24.500					25.000	
			Criação do Parque de merendas de Toulousa									500	500		49.500					50.000	
02	246	2009/24	0102 0701040505	E	40	60	01	01/2009	12/2011	0					49.500					50.000	
			Criação do Parque de merendas da Pontinha - Forno									500	500							50.000	
Totais do Programa 246:												77.768	24.503	24.503	0	512.000	0	0	0	614.271	
<b>CULTURA</b>																					
02	251	2003/145	0102 0701041311	E	75	01	01/2003	12/2010	1			23.000	23.000							23.000	
			Museu da Pedra - Alpendurada																		
02	251	2006/6	0102 0701040606	O	01	01/2006	12/2010	0				25.203	25.203							25.203	
			Pavilhão multissus																		
02	251	2006/6	0102 0701040606	O	01	01/2006	12/2010	0												25.203	
			Execução do Projeto e Estudos Técnicos																		
02	251	2008/15	0102 0701030106	E	01	01/2008	12/2010	0				500	500							500	
			Casa dos Arcos																		
02	251	2008/15	0102 0701030106	E	01	01/2008	12/2010	0				500	500							500	
			Museu Etnográfico																		
02	251	2008/15	0102 0701030106	E	01	01/2008	12/2010	0				500	500							500	
			Museu do Vinho Verde																		
02	251	2008/15	0102 0701041315	E	01	01/2008	12/2010	0				500	500							500	
			Casa Municipal da Juventude																		
02	251	2009/25	0102 0701041315	E	01	01/2008	12/2010	0				500	500							500	
			Arca dos Livros																		

# Plano PluriAnual de Investimentos do ano 2010

(Valores em euros)

Obj. Prog.	Projecto	Designação	Código Classificação Organismal	Forma de Realiz.	Forma de Financiamento (%)			Resp.	Datas (Mes/Ano)		Fases de Exec.	Realizado (a)	2010		Despesas Anos seguintes				Total previsto (i) = (a)+(b)+(e)+(f)+(g)+(h)		
					AC	AA	FC		Início	Fim			Total (b)=(c)+(d)	Financiam. definido (c)	Financiam. não definido (d)	2011 (e)	2012 (f)	2013 (g)		Outros (h)	
<b>02 FUNÇÕES SOCIAIS</b>																					
<b>02 251 CULTURA</b>																					
02 251	2009/25	1	Aquisição de viatura	0102 07010602	O	40	60	02	01/2009	12/2011	0	0	500	500	59.500	0	0	0	0	60.000	
02 251	2009/25	2	Equipamento informático	0102 070107	O	40	60	02	01/2009	12/2011	0	0	500	500	3.500	0	0	0	0	4.000	
02 251	2009/26		Museu virtual de fotografia																		
02 251	2009/26	1	Equipamento informático	0102 070107	O	40	60	02	01/2009	12/2011	0	0	500	500	7.000	0	0	0	0	7.500	
Totais do Programa 251:												0	51.203	51.203	0	70.000	0	0	0	0	121.203
<b>02 252 DESPORTO, RECREIO E LAZER</b>																					
02 252	2003/28		Complexo desportivo de Alpendorada																		
02 252	2003/28	1	Piscinas Municipais Cobertas em Alpendorada e Matc	0102 0701040602	E	70	01	01	01/2007	12/2010	1	124.367	21.000	21.000	15.000	45.000	20.000	0	0	145.367	
02 252	2003/28	2	Outros Equipamentos e Infra-estruturas	0102 0701040602	E	70	01	01	01/2007	12/2010		81.031	81.031	50.000	17.4.011	0	0	0	0	81.031	
02 252	2003/32		Outras instalações desportivas e recreativas (Gine-teatro e outras)																		
02 252	2008/48		Parque Fluvial de Alpendorada e Matos																		
02 252	2010/3		Aquisição de Material e Equipamento Desportivo																		
02 252	2010/3	1	Equipamento Desportivo	0102 07011002	O	02	01	02	01/2010	12/2011	0	500	500	24.500	25.000	0	0	0	0	25.000	
02 252	2010/4		Construção, Recuperação e Apetrechamento das Infra-Estruturas do Desporto Escolar-Emparelhada																		
02 252	2010/5		Construção, Recuperação e Apetrechamento das Infra-Estruturas do Desporto Escolar-Administração Directa																		
02 252	2010/6		Requalificação da Zona Ribeirinha do Torrão																		
02 252	2010/6			0102 0703031302	E	01	01	01	01/2010	12/2012		500	500	1.999.000	0	0	0	0	0	2.520.409	
Totais do Programa 252:												196.793	169.616	169.616	0	155.000	1.999.000	0	0	0	2.520.409
Totais do Objectivo 02:												790.030	2.741.454	1.861.615	879.839	11.980.388	16.388.502	1.262.500	0	0	33.162.874
<b>03 FUNÇÕES ECONÓMICAS</b>																					
<b>03 310 AGRICULTURA, PECUÁRIA, SILVICULTURA, CAÇA E PE</b>																					
03 310	2009/5		Reabilitação e Requalificação da Casa do Agricultor																		
03 310	2009/5	1	Reabilitação do Imóvel para Casa do Agricultor	0102 0701030702	E	01	01	01	01/2009	12/2012		500	500	500	249.000	0	0	0	0	250.000	
03 310	2009/5	2	Aquisição de Equipamento para a Casa do Agricultor	0102 070109	O	02	01	02	01/2009	12/2012		500	500	49.000	0	0	0	0	0	50.000	
Totais do Programa 310:												0	1.000	1.000	0	1.000	298.000	0	0	0	300.000

Município de Marco de Canaveses

Plano PluriAnual de Investimentos do ano 2010

Obj-Prog	Projecto	Designação	Código Classificação Organismal	Forma de Realiz.	Fonte Financiamento (%)			Resp.	Datas (Mes/Ano)		Fases de Exec.	Realizado (a)	Despesas					Total previsto (i) = (a)+(b)+(e)+(f)+(g)+(h)			
					AC	AA	FC		Início	Fim			Total (b)=(c)+(d)	2010 Financiam. definido (c)	2011 Financiam. não definido (d)	2011 (e)	2012 (f)		2013 (g)	Outros (h)	
03		<b>FUNÇÕES ECONÓMICAS</b>																			
03	320	<b>INDÚSTRIA E ENERGIA</b>																			
03	320	Rede de iluminação pública na área do Concelho	0102 0701040404	E				01	01/2008	12/2011	0	5.000	5.000	0	45.000	0	0	0	0	50.000	
Totais do Programa 320:												0	5.000	5.000	0	45.000	0	0	0	0	50.000
03	331	<b>TRANSPORTES RODOVIARIOS</b>																			
03	331	Viadutos, arruamentos e obras complementares	0102 07030301	O				01	01/2002	12/2011		741.831	375.130	375.130	60.000					1.176.961	
03	331	Construção passadiços na área do Concelho	0102 0703030802	E				01	01/2002	12/2011	4	13.742	13.742	13.742	25.000					38.742	
03	331	Signalização e Trânsito	0102 07010409	O				01	01/2002	12/2010		10.409	5.516	5.516						15.925	
03	331	Benef. Rede Viária Mun-Microcagl Frio-Zona Nordeste	0102 0703030812	E				01	01/2009	12/2010		105.441	9.096	9.096						114.537	
03	331	Benef. Rede Viária Área Mun-Microcagl Zona Este	0102 0703030813	E				01	01/2009	12/2010		118.626	6.363	6.363						124.989	
03	331	Benef. Rede Viária Área Mun-Microcagl Frio-Zona Centro	0102 0703030814	E				01	01/2009	12/2010		131.576	131.576	131.576						131.576	
03	331	Benef. Rede Viária Área Mun-Microcagl Frio-Zona Norte	0102 0703030815	E				01	01/2009	12/2010		150.328	150.328	150,328						150,328	
03	331	Benef. Rede Viária Área Mun-Tap Belum-Zona Sul	0102 0703030816	E				01	01/2009	12/2010		98.356	98.356	98,356						98,356	
03	331	Benef. Rede Viária Área Mun-Tap Belum-Zona Norte	0102 0703030817	E				01	01/2009	12/2010		108.532	500	500						109.032	
03	331	Benef. Rede Viária Área Mun-Microcagl Frio-Zona Sul	0102 0703030818	E				01	01/2009	12/2010		47.140	47.140	47,140						47,140	
03	331	Infraest. e Pav.Arnuem. F. Santa F. Charneca S. Nicolau	0102 0703030819	E				01	01/2010	12/2010		8.479	8.479	8,479						8,479	
Totais do Programa 331:												1.084.839	846.226	846.226	0	85.000	0	0	0	2.016.065	
Totais do Objectivo 03:												1.084.839	852.226	852.226	0	131.000	298.000	0	0	2.366.065	
Total Geral:												2.335.394	3.871.826	2.991.987	879.839	12.111.388	16.686.502	1.262.500	0	36.267.610	

**Reunião da Câmara Municipal do Marco de Canaveses, realizada a 14.01.2010**  
**Plano PluriAnual de Investimentos e Orçamento de 2010.**  
 Deliberado por maioria, com três votos contra dos vereadores do MCFT e Vereador do PS e respectivas declarações de voto, aprovar as opções do Plano e Orçamento para o ano de 2010. À Assembleia Municipal.  
 Esta deliberação visa suprir os efeitos da providência cautelar interposta pelo vereador Sr. Aveilino Ferreira Torres no dia 29.12.2009.

**Órgão Deliberativo: Reunião de 10/01/05**

ORGÃO EXECUTIVO  
 Em 10 de Dezembro de 2010  
 Alexandre Lemos

ORGÃO DELIBERATIVO  
 Em 19 de Dezembro de 2009  
 PL 91.81.5 - 1

Pág. 6/6

Município de Marco de Canaveses

Actividades mais Relevantes do ano 2010

(Valores em euros)

Obj. Prog.	Projecto	Designação	Código Classificação Organismal	Forma de Realiz.	Fonte Financiamento (%)			Resp. (Mês/Ano)	Fases de Exec.	Realizado (a)	2010				Despesas				Total previsto (l) = (a)+(b)+(e)+(f)+(g)+(h)		
					AC	AA	FC				Início	Fim	Total (b)=(c)+(d)	Financiam. definido (c)	Financiam. não definido (d)	2011 (e)	2012 (f)	2013 (g)		Outros (h)	
01		<b>FUNÇÕES GERAIS</b>																			
		<b>ADMINISTRAÇÃO GERAL</b>																			
01 111	2006/5007	Encargos instalações - Consumos água, saneamento outros	0102 020201	0			02	01/2006 12/2014	5	1.42.474	900.000	900.000			1.875.500	1.875.500	1.875.500	1.875.500		9.544.474	
01 111	2007/4	Combustíveis e Lubrificantes																			
01 111	2007/4	Aquisição de Gasóleo	0102 02010202	0			01	01/2007 12/2014	2	129.704	240.000	240.000			240.000	240.000	240.000	240.000		1.329.704	
		<b>Totais do Programa 111:</b>								1.272.178	1.140.000	1.140.000	0	2.115.500	2.115.500	2.115.500	2.115.500	2.115.500		10.874.178	
01 121		<b>PROTECÇÃO CIVIL E LUTA CONTRA INCÊNDIOS</b>																			
01 121	2007/5004	Protocolo de colaboração (A.H.Bombeiros Volun Cana)-Desp Cap	0102 080701	0			02	01/2007 12/2011		60.000	30.000	30.000			70.000					160.000	
01 121	2010/5012	Protocolo de colaboração (A.H. Bombeiros Vol. Cana)-Desp corrente	0102 040701	0			02	01/2010 12/2010		60.000	60.000	60.000								60.000	
		<b>Totais do Programa 121:</b>								60.000	90.000	90.000	0	70.000	0	0	0	0		220.000	
		<b>Totais do Objectivo 01:</b>								1.332.178	1.230.000	1.230.000	0	2.185.500	2.115.500	2.115.500	2.115.500	2.115.500		11.094.178	

02	<b>FUNÇÕES SOCIAIS</b>																				
02 211	<b>ENSINO NÃO SUPERIOR</b>																				
02 211	2006/5003	Centro de Actividades Ocupacionais (CERCIMARCO)	0102 040701	0				01/2006 12/2010		13.500	18.000	18.000			18.000					31.500	
02 211	2007/5002	Universidade Sênior do Marco-Despesas Correntes																			
02 211	2007/50021	Material de Escritório	0102 020108	0			02	01/2007 12/2011	0	250	250	250			875					1.125	
02 211	2007/50022	Serviços Específicos de Educação	0102 020225	0			02	01/2007 12/2011	0	250	250	250			1.125					1.375	
02 211	2009/1	Construção Centro Escolar de Vila Boa do Bispo																			
02 211	2009/1	Fiscalização	0102 020220					01/2009 12/2012		10.000	10.000	10.000			21.120					61.740	
02 211	2009/1	Material	0102 020120	0			02	01/2009 12/2012		500	500	500			500					37.728	
02 211	2009/1	Projecto de Arquitectura	0102 020214					01/2009 12/2010		78.000	78.000	78.000			36.728					78.000	
02 211	2009/2	Construção Centro Escolar de Fornos																			
02 211	2009/2	Fiscalização	0102 020220					01/2009 12/2012		500	500	500			500					61.740	
02 211	2009/2	Material	0102 020120	0			02	01/2009 12/2012		500	500	500			500					21.248	
02 211	2009/2	Projecto de Arquitectura	0102 020214					01/2009 12/2010		72.000	72.000	72.000			20.248					72.000	
02 211	2009/12	Requalificação do Parque Escolar																			
02 211	2009/12	Reparação de Edifícios Escolares-Administração Directa	0102 020121	0			01	01/2009 12/2011	0	30.000	30.000	30.000			120.000					150.000	
02 211	2009/14	Projecto Escola Feliz																			

*[Handwritten signatures and initials]*



# Actividades mais Relevantes do ano 2010

Obj. Prog.	Projecto Ano / Nº Acção	Designação	Código Classificação Organamental	Forma de Realiz.	Fonte Financiamento (%)			Resp.	Datas (Mês/Ano)		Fases de Exec.	Realizado (a)	2010		Despesas				Total previsto (i) = (a)+(b)+(e)+(f)+(g)+(h)	
					AC	AA	FC		Início	Fin			Total (b)=(c)+(d)	Financiam. definido (c)	Financiam. não definido (d)	2011 (e)	2012 (f)	2013 (g)		Outros (h)
<b>FUNÇÕES SOCIAIS</b>																				
<b>ENSINO NÃO SUPERIOR</b>																				
02 211	2009/14 2	Material de educação	0102 020120	0				02	01/2009	12/2010	0	19.179	96.297	96.297	0	144.620	148.336	0	0	115.476
Totalis do Programa 211:												32.679	306.297	306.297	0	144.620	148.336	0	0	631.932
<b>SERVIÇOS AUXILIARES DE ENSINO</b>																				
02 212	2006/5004	Transportes Escolares	0102 020210	0	100			02	01/2005	12/2014	5	767.720	1.200.000	1.200.000		1.325.000	1.325.000	1.325.000	1.325.000	7.267.720
02 212	2006/5005	Acordo de cooperação (Refeições e outras despesas correntes)	0102 04050102	0				02	01/2005	12/2014	5	985.930	1.200.000	1.200.000		2.000.000	1.600.000	1.600.000	1.600.000	8.985.930
02 212	2006/5023	Incentivo ao Sucesso Escolar																		
02 212	2006/5023	Incentivo ao Sucesso Escolar																		
02 212	2007/5003	Programa Escolar de Incentivos	0102 040701	0				02	01/2006	12/2010			1.000	1.000						1.000
02 212	2007/5003	Programa Generalização Actividades Enriquecimento Curricular																		
02 212	2007/5003	Acordos de colaboração celebrados	0102 020220	0	100			02	01/2007	12/2010		436.084	779.667	779.667						1.215.751
02 212	2007/5003	Encargos com pessoal	0102 010107	0	100			02	01/2007	12/2010		79.750	105.000	105.000						184.750
02 212	2007/5003	Acordos de colaboração - Transferências	0102 040701	0	100			02	01/2007	12/2010		51.930	80.000	80.000						131.930
02 212	2007/5003	Outras despesas correntes	0102 020121	0	100			02	01/2007	12/2010		6.860	14.500	14.500						21.360
02 212	2007/5009	Conselho Municipal de Educação																		
02 212	2007/5009	Material de escritório	0102 020108	0				02	01/2007	12/2010			500	500						500
02 212	2007/5009	Outros serviços	0102 020225	0				02	01/2007	12/2010			750	750						750
02 212	2007/5011	Acção Social Escolar ao 1.º CEB	0102 040802	0				02	01/2007	12/2011		43.440	64.600	64.600		64.600				172.640
02 212	2010/5010	Programa Fruta Escolar aos Alunos do 1º Ciclo	0102 020105	0				02	01/2010	12/2010			37.000	37.000						37.000
02 212	2010/5011	Eventos para o Fomento, Promoção à prática e difusão do Desporto Escolar																		
02 212	2010/5011	Aquisição de Bens	0102 020121	0				02	01/2010	12/2010			5.000	5.000						5.000
02 212	2010/5011	Aquisição de Bens	0102 020225	0				02	01/2010	12/2010			12.500	12.500						12.500
02 212	2010/5011	Prémios e Orlenas	0102 020115	0				02	01/2010	12/2010			2.000	2.000						2.000
02 212	2010/5011	Trabalhos tipográficos	0102 020121	0				02	01/2010	12/2010			2.500	2.500						2.500
Totalis do Programa 212:												2.371.714	3.505.017	3.505.017	0	3.389.600	2.925.000	2.925.000	2.925.000	18.041.331
<b>ACCÃO SOCIAL</b>																				
02 232	2006/5006	Comissão Protecção Crianças Jovens em Risco Marc Canav																		
02 232	2006/5006	Material de escritório	0102 020108	0				02	01/2005	12/2010	5		500	500						500
02 232	2006/5006	Aquisição de bens	0102 020121	0				02	01/2005	12/2010	5		500	500						500
02 232	2006/5006	Outros serviços	0102 020225	0				02	01/2005	12/2010	5		500	500						500

(valores em euros)

Município de Marco de Canaveses

Actividades mais Relevantes do ano 2010

Obj/Prog	Projecto Ano / Nº Acção	Designação	Código Classificação Orçamental	Forma de Realiz	Fonte Financiamento (%)			Resp.	Datas (Mês/Ano)		Fases de Exec	Realizado (a)	Despesas				Total previsto (i) = (a)+(b)+ (e)+(f)+(g)+(h)		
					AC	AA	FC		2010				Anos seguintes						
													Total	Financiam. definido (c)	Financiam. não definido (d)	2011 (e)	2012 (f)	2013 (g)	Outros (h)

(valores em euros)

**FUNÇÕES SOCIAIS**

**AÇÃO SOCIAL**

02	232	2006/5017	Comparticipação, Transf verbas - Acção Social - Despesas Capital	0102 080701	0			02	01/2005	12/2011		52.500	160.000	160.000					50.000	262.500
	232	2006/5021	Programa de incentivo às Famílias carenciadas	0102 040802	0			02	01/2006	12/2010		500	500	500						500
	232	2007/5001	Transferências correntes - Famílias	0102 020108	0			02	01/2005	12/2010	5	500	500	500						500
	232	2007/5001	Programa de apoio à implementação da Rede Social	0102 020225	0			02	01/2007	12/2010	0	500	500	500						500
	232	2007/5001	Material de escritório	0102 020225	0			02	01/2008	12/2011	0	1.500	70.000	70.000						121.500
	232	2008/5001	Outros serviços	0102 08050102	0			01	01/2009	12/2011	0	5.000	5.000	5.000						25.000
	232	2009/5001	Compart. Transf verbas - Acção Social - Transf Cap (Centros Dial/Convívio e outras)	0102 020121	0			01	01/2009	12/2011	0									
	232	2010/5001	Adaptação/Remodelação de Edifícios para Centros de Convívio/Dia	0102 020225					01/2010	12/2010		2.500	2.500	2.500						2.500
	232	2010/5001	Acquisição de Serviços	0102 020121					01/2010	12/2010		2.500	2.500	2.500						2.500
	232	2010/5002	Marco Sénior (Passelo Anual/Balle da Primavera/Encontro de Poesia/Exposição Arte Sénior	0102 020225					01/2010	12/2010		30.000	30.000	30.000						30.000
	232	2010/5002	Acquisição de Serviços	0102 020121					01/2010	12/2010		5.000	5.000	5.000						5.000
	232	2010/5002	Acquisição de Bens	0102 020121					Totais do Programa 232:			54.000	278.000	278.000	0	120.000	0	0	0	452.000

**ORDENAMENTO DO TERRITÓRIO**

02	242	2006/5009	Comparticipação, Transferências de verbas - Despes: 0102 08050102 Capital	0102 08050102	0			01	01/2005	12/2011		20.450	40.450	40.450					388.114	449.014
	242	2009/3	Reabilitação Física do Centro Urbano do Marco de Canaveses	0102 020214	0			02	01/2009	12/2011		500	500	500					144.150	144.650
	242	2009/3	Projectos de Arquitectura e Especialidades	0102 020220	0			02	01/2009	12/2012		500	500	500					49.750	100.000
	242	2009/3	Fiscalização das Fases de Empreitada	0102 020220					Totais do Programa 242:			20.450	41.450	41.450	0	582.014	0	0	0	693.664

**ABASTECIMENTO DE ÁGUA**

02	244	2006/5010	Comparticipação, Transferência de verbas - Despesa 0102 08050102 Capital	0102 08050102	0			02	01/2006	12/2011		5.000	5.000	5.000					49.537	54.537			
													Totais do Programa 244:		0	5.000	5.000	0	49.537	0	0	0	54.537

**RESÍDUOS SÓLIDOS**

02	245	2006/5011	Entrega e Recuperação R.S.U e Recol Select Valor, Traj 0102 020202 Destino Final	0102 020202	0			02	01/2006	12/2014		445.583	695.792	695.792					966.833	811.125				
													Totais do Programa 245:		0	445.583	695.792	0	966.833	811.125	811.125	0	811.125	4.531.583

*[Handwritten signatures and initials]*

Município de Marco de Canaveses

Actividades mais Relevantes do ano 2010

Obj. Prog.	Projecto Ano / Nº Acção	Designação	Código Classificação Orçamental	Formal de Realiz.	Fonte Financiamento (%)			Resp.	Datas (Mes/Ano)		Fases de Exec.	Realizado (a)	2010		Despesas				Total previsto (i) = (a)+(b)+ (e)+(f)+(g)+(h)				
					AC	AA	FC		Início	Fim			Total (b)=(c)+(d)	Financiam. definido (c)	Financiam. não definido (d)	2011 (e)	2012 (f)	2013 (g)		Outros (h)			
<b>FUNÇÕES SOCIAIS</b>																							
<b>RESÍDUOS SÓLIDOS</b>																							
02	245	2006/5012	Recolha e Transporte de R.S.U e Lavagem e Desinf. Contentores	0102 020202	0			02	01/2005	12/2014		476.597	1.102.792	1.102.792					1.368.833	1.222.125	1.222.125	1.222.125	6.614.597
Totais do Programa 245:												922.180	1.798.584	1.798.584	0	2.325.666	2.033.250	2.033.250	2.033.250	11.146.180			
<b>PROTECÇÃO MEIO AMBIENTE E CONSERVAÇÃO DA N.</b>																							
02	246	2006/5013	Participação, Transf.verbas-Cemitérios, Capelas Mortu e outras	0102 08050102	0			02	01/2006	12/2011		220.667	78.780	78.780					125.000				424.447
Totais do Programa 246:												220.667	79.280	79.280	0	125.000	0	0	0	424.947			
<b>CULTURA</b>																							
02	251	2006/5014	Participação, Transf.verbas-Dinamização cultural-Despesas Corrente	0102 040701	0			02	01/2005	12/2010		210.577	100.000	100.000					25.000				310.577
02	251	2006/5015	Participação, Transf.verbas-Dinamização cultural-Despesas Capital	0102 080701	0			02	01/2005	12/2010		24.863	20.000	20.000					9.000				44.863
Totais do Programa 251:												235.440	120.000	120.000	0	34.000	0	0	0	34.000			
02	251	2009/25	Aquisição de bens	0102 020121	0	40	60	02	01/2009	12/2011	0	1.000	1.000	1.000					25.000				26.000
02	251	2009/25	Aquisição de serviços	0102 020225	0	40	60	02	01/2009	12/2011	0	1.000	1.000	1.000					9.000				10.000
02	251	2009/26	Museu virtual de fotografia	0102 020121	0	40	60	02	01/2009	12/2011	0	500	500	500					500				1.000
02	251	2009/26	Aquisição de bens	0102 020225	0	40	60	02	01/2009	12/2011	0	500	500	500					2.000				2.500
02	251	2009/5002	Encontro de Cantadoras de Janelas	0102 020121	0	40	60	02	01/2009	12/2010	0	8.750	8.750	8.750									8.750
02	251	2009/5002	Aquisição de bens	0102 020225	0	40	60	02	01/2009	12/2010	0	2.250	2.250	2.250									2.250
02	251	2009/5002	Festival do Arroz Assado com Arroz de Forno e Feira das Colectividades	0102 020121	0	40	60	02	01/2009	12/2010	0	2.500	2.500	2.500									2.500
02	251	2009/5004	Aquisição de Bens	0102 020225	0	40	60	02	01/2009	12/2010	0	2.928	3.000	3.000									5.928
02	251	2009/5004	Aquisição de serviços	0102 020121	0	40	60	02	01/2009	12/2010	0	2.500	2.500	2.500									2.500
02	251	2009/5005	Feira do Artesanato, Gastronomia e Vinhos	0102 020121	0	40	60	02	01/2009	12/2010	0	2.500	2.500	2.500									2.500
02	251	2009/5005	Aquisição de bens	0102 020225	0	40	60	02	01/2009	12/2010	0	23.500	23.500	23.500									23.500
02	251	2009/5006	Festa das Vinhadas	0102 020121	0	40	60	02	01/2009	12/2010	0	3.000	3.000	3.000									3.000
02	251	2009/5006	Aquisição de bens	0102 020221	0	40	60	02	01/2009	12/2010	0	3.000	3.000	3.000									3.000

(valores em euros)

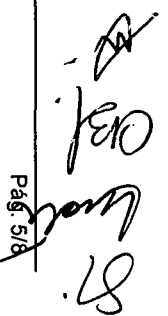
*[Handwritten signatures and initials]*

Município de Marco de Canaveses

Actividades mais Relevantes do ano 2010

(valores em euros)

Obj Prog	Projecto	Designação	Código Classificação Orçamental	Forma de Realiz	Fonte Financiamento (%)			Resp.	Datas (Mês/Ano)		Fases de Exec.	Realizado (a)	2010		Despesas				Total previsto (i) = (a)+(b)+ (e)+(f)+(g)+(h)
					AC	AA	FC		Início	Fim			Total (b)=(c)+(d)	Financiam. definido (c)	Financiam. não definido (d)	2011 (e)	2012 (f)	2013 (g)	
<b>FUNÇÕES SOCIAIS</b>																			
<b>CULTURA</b>																			
02	251	2009/60062	0102 020225	0	40	60	02	01/2009	12/2010	0		22.000	22.000						22.000
		Aquisição de serviços																	
		Bienal da Pedra																	
02	251	2010/6003	0102 020225	0			02	01/2010	12/2010			35.300	35.300						35.300
		Aquisição de Serviços																	
02	251	2010/60031	0102 020121	0			02	01/2010	12/2010			5.000	5.000						5.000
		Aquisição de Bens																	
02	251	2010/6004	0102 020225	0			02	01/2010	12/2010			1.850	1.850						1.850
		Prémio Artístico Carmen Miranda																	
02	251	2010/60041	0102 020115	0			02	01/2010	12/2010			3.000	3.000						3.000
		Prémios e Ofertas																	
02	251	2010/6005	0102 020225	0			02	01/2010	12/2010			750	750						750
		Prémios e Ofertas																	
02	251	2010/60051	0102 020115	0			02	01/2010	12/2010			3.500	3.500						3.500
		Prémios e Ofertas																	
02	251	2010/6006	0102 020225	0			02	01/2010	12/2010			2.850	2.850						2.850
		Prémios e Ofertas																	
02	251	2010/60061	0102 020121	0			02	01/2010	12/2010			1.000	1.000						1.000
		Prémios e Ofertas																	
02	251	2010/60062	0102 020225	0			02	01/2010	12/2010			5.450	5.450						5.450
		Prémios e Ofertas																	
02	251	2010/6007	0102 020121	0			02	01/2010	12/2010			3.000	3.000						3.000
		Prémios e Ofertas																	
02	251	2010/60071	0102 020225	0			02	01/2010	12/2010			5.450	5.450						5.450
		Prémios e Ofertas																	
02	251	2010/60072	0102 020121	0			02	01/2010	12/2010			3.000	3.000						3.000
		Prémios e Ofertas																	
Totais do Programa 251:												238.368	252.200	252.200	36.500	0	0	0	527.068
<b>DESPORTO, RECREIO E LAZER</b>																			
02	252	2006/6016	0102 080701	0			02	01/2006	12/2011			136.464	50.000	50.000					859.417
		Comparticipação, Transf Verbas - Desporto - Despesa																	
02	252	2006/6020	0102 040701	0			02	01/2005	12/2011			318.354	350.000	350.000					733.354
		Comparticipação, transf verbas - Desporto - Despesa																	
02	252	2010/3	0102 020120	0			02	01/2010	12/2011			1.000	1.000						5.000
		Aquisição de Material																	
02	252	2010/6008	0102 020225	0			02	01/2010	12/2010			12.500	12.500						12.500
		Eventos para o Fomento, Promoção e Difusão da Saú e do Desporto																	
02	252	2010/60081	0102 020121	0			02	01/2010	12/2010			12.500	12.500						12.500
		Aquisição de Serviços																	
02	252	2010/60082	0102 020225	0			02	01/2010	12/2010			10.000	10.000						10.000
		Festival de Marco e Semana da Juventude																	
02	252	2010/60091	0102 020121	0			02	01/2010	12/2010			12.500	12.500						12.500
		Aquisição de Bens																	

  
 Pág. 5/8

# Actividades mais Relevantes do ano 2010

(Valores em euros)

Obj. Prog	Projecto Ano / Nº Acção	Designação	Código Classificação Organizamental	Forma de Realiz.	Fonte Financiamento (%)			Resp.	Datas (Mês/Ano)		Fases de Exec.	Realizado (a)	2010		Despesas					Total previsto (i) = (a)+(b)+ (e)+(f)+(g)+(h)	
					AC	AA	FC		Início	Fim			Total (b)=(c)+(d)	Financiam. definido (c)	Financiam. não definido (d)	2011 (e)	2012 (f)	2013 (g)	Outros (h)		
<b>02 FUNÇÕES SOCIAIS</b>																					
<b>02 252 DESPORTO, RECREIO E LAZER</b>																					
Transferências/Parcerias/Protocolos																					
02 252	2010/50093		0102 040701	0				02	01/2010	12/2010		454.818	488.500	488.500	0	741.953	0	0	0	1.685.271	
Totais do Programa 252:												454.818	488.500	488.500	0	741.953	0	0	0	1.685.271	
<b>02 253 OUTRAS ACTIVIDADES CÍVICAS E RELIGIOSAS</b>																					
Conselho Municipal da Juventude-Despesas Corrente																					
02 253	2006/5018		0102 020108	0				02	01/2006	12/2010	0	0	250	250	0	0	0	0	0	250	
02 253	2006/50181		0102 020220	0				02	01/2006	12/2010	0	0	250	250	0	0	0	0	0	250	
02 253	2006/50182		0102 020225	0				02	01/2008	12/2011	0	13.333	65.000	65.000	10.000	0	0	0	0	88.333	
Totais do Programa 253:												13.333	65.500	65.500	0	10.000	0	0	0	0	88.333
Totais do Objectivo 02:												4.328.209	6.819.828	6.819.828	0	7.524.890	5.156.336	4.958.250	4.958.250	33.745.763	
<b>03 FUNÇÕES ECONÓMICAS</b>																					
<b>03 310 AGRICULTURA, PECUÁRIA, SILVICULTURA, CAÇA E PE</b>																					
Prevenção e combate a incêndios florestais																					
03 310	2007/5006		0102 020121	0				02	01/2007	12/2010	0	0	250	250	0	0	0	0	0	250	
03 310	2007/50064		0102 020225	0				02	01/2007	12/2010	0	0	250	250	0	0	0	0	0	250	
Totais do Programa 310:												0	500	500	0	0	0	0	0	0	500
<b>03 320 INDÚSTRIA E ENERGIA</b>																					
Gabinete de Apoio ao Empresário																					
03 320	2006/5029		0102 020108	0				02	01/2006	12/2010	0	0	250	250	0	0	0	0	0	250	
03 320	2006/50291		0102 020225	0				02	01/2006	12/2010	0	0	250	250	0	0	0	0	0	250	
Totais do Programa 320:												0	500	500	0	0	0	0	0	0	500
<b>03 331 TRANSPORTES RODoviÁRIOS</b>																					
Comparticipação, Transferências verbas - Juntas de Freguesia																					
03 331	2006/5001		0102 08050102	0				02	01/2005	12/2011	0	320.928	90.815	90.815	2.144.235	0	0	0	0	2.555.978	
Compart. Municipal, Transferência de Verbas - Despesas Capital - AGRIS																					
03 331	2008/5002		0102 08050102	0				02	01/2008	12/2010	0	182.677	40.000	40.000	0	0	0	0	0	222.677	
Totais do Programa 331:												503.605	130.815	130.815	0	2.144.235	0	0	0	0	2.778.655

# Actividades mais Relevantes do ano 2010

(valores em euros)

Obj. Prog.	Projeto Ano / Nº Acção	Designação	Código Classificação Orçamental	Forma de Realiz.	Fonte Financiamento (%)			Resp.	Datas (Mes/Ano)		Fases de Exec.	Realizado (a)	Despesas				Total previsto (i) = (a)+(b)+ (e)+(f)+(g)+(h)				
					AC	AA	FC		2010				Anos seguintes								
													Total	Financiam. definido (c)	Financiam. não definido (d)	2011 (e)	2012 (f)	2013 (g)	Outros (h)		
<b>FUNÇÕES ECONÓMICAS</b>																					
<b>TURISMO</b>																					
03	342	2006/6028	Promoção das Potencialidades Turística e Cultural de Concelho	0102 020220	0			02	01/2006	12/2010	0	500	500					500			
03	342	2006/60281	Criação do Site Turístico	0102 020220	0			02	01/2006	12/2010	0	500	500					500			
03	342	2006/60282	Elaboração do Roteiro Turístico	0102 020220	0			02	01/2006	12/2010	0	500	500					500			
03	342	2009/27	Dinamização dos Postos de Turismo - Rede Interactiva	0102 020121	0	40	60	02	01/2009	12/2011	0	2.500	2.500					15.000			
03	342	2009/27	Aquisição de serviços	0102 020121	0	40	60	02	01/2009	12/2011	0	2.500	2.500					15.000			
Totais do Programa 342:													0	3.500	3.500	0	12.500	0	0	0	16.000
Totais do Objectivo 03:													503.605	135.315	135.315	0	2.156.735	0	0	0	2.795.655
<b>OUTRAS FUNÇÕES</b>																					
<b>OPERAÇÕES DA DIVIDA AUTARQUICA</b>																					
04	410	2009/6007	Transferências de capital para instituições	0102 08050108	0			02	01/2009	12/2013	0	500	500					15.500			
Totais do Programa 410:													0	500	500	0	5.000	0	0	0	15.500
<b>TRANSFERÊNCIAS ENTRE ADMINISTRAÇÕES</b>																					
<b>Compart. do Município no Pacto de Promoção do Baix Tâmega</b>																					
04	420	2007/6008	Comparticipação nos projectos da A.M.B.T. - Despesa em Tâmega	0102 04050104	0			02	01/2007	12/2010	0	43.060	35.315	35.315				78.375			
04	420	2007/60081	Comparticipação nos projectos da A.M.B.T. - Despesa em Tâmega	0102 04050104	0			02	01/2007	12/2010	0	20.821	20.821	20.821				20.821			
04	420	2007/60082	Comparticipação nos projectos da A.M.B.T. - Despesa em Tâmega	0102 04050104	0			02	01/2007	12/2010	0	250	250	250				250			
04	420	2007/60083	Comparticipação nos projectos da A.M.B.T. - Despesa em Tâmega	0102 04050104	0			02	01/2007	12/2010	0	4.000	4.000	4.000				14.000			
04	420	2009/28	Transferências entre Administrações - Outras	0102 04050104	0			02	01/2009	12/2011	0	6.000	6.000	6.000				18.000			
04	420	2009/28	Transferências entre Administrações - Outras	0102 04050104	0			02	01/2009	12/2011	0	6.000	6.000	6.000				18.000			
04	420	2010/1	Comparticipação nos projectos na CIM-TS	0102 08050104	0			02	01/2010	12/2010	0	9.317	9.317	9.317				9.317			
04	420	2010/1	Comparticipação nos projectos na CIM-TS	0102 08050104	0			02	01/2010	12/2010	0	9.317	9.317	9.317				9.317			

*[Handwritten signatures and initials]*

Município de Marco de Canaveses

Actividades mais Relevantes do ano 2010

Obj. Prog.	Projecto Ano / Nº Acção	Designação	Código Classificação Orçamental	Forma de Realiz.	Fonte Financiamento (%)			Resp.	Datas (Mês/Ano)		Fases de Exec.	Realizado (a)	Despesas				Total previsto (i) = (a)+(b)+ (e)+(f)+(g)+(h)						
					AC	AA	FC		Início	Fim			Total (b)=(c)+(d)	2010 Financiam. definido (c)	2010 Financiam. não definido (d)	2011 (e)		2012 (f)	2013 (g)	Outros (h)			
04	420	OUTRAS FUNÇÕES																					
04	420	TRANSFERÊNCIAS ENTRE ADMINISTRAÇÕES																					
04	420	Participação nos projectos-Transf. Capital																					
			0102	09050104	0			02	01/2010	12/2011		55.060	58.608	58.608	40.000					98.608			
			Totais do Programa 420:										55.060	134.311	134.311	0	50.000	0	0	0	239.371		
			Totais do Objectivo 04:										55.060	134.811	134.811	0	55.000	5.000	5.000	0	254.871		
			Total Geral:										6.219.052	8.319.954	8.319.954	0	11.922.125	7.276.836	7.078.750	7.073.750	47.890.467		

(valores em euros)

Reunião da Câmara Municipal do Marco de Canaveses, realizada a 14.01.2010  
 Plano Plurianual de Investimentos e Orçamento de 2010.  
 Deliberado por maioria, com três votos contra dos vereadores do MCPT e Vereador do PS e respectivas declarações de voto, aprovar as opções do Plano e Orçamento para o ano de 2010. À Assembleia Municipal.  
 Esta deliberação visa suprir os efeitos da providência cautelar interposta pelo vereador Sr. Avelino Ferreira Torres no dia 29.12.2009.

Órgão Deliberativo: Reunião de 10/01/05

1.5.1.1

ORGÃO EXECUTIVO

Em 10 de Dezembro de 2009

*[Assinatura]*

ORGÃO DELIBERATIVO


Em 10 de Dezembro de 2009

*[Assinatura]*

# Grandes Opções do Plano do ano 2010

Obj. Prog.	Projecto	Designação	Código Classificação Organizacional	Forma de Realiz.	Fonte Financiamento (%)			Resp.	Datas (Mes/Ano)		Fases de Exec.	Realizado (a)	2010		Despesas				Total previsto (i) = (a)+(b)+(e)+(f)+(g)+(h)		
					AC	AA	FC		Início	Fim			Total (b)=(c)+(d)	Financiam. definido (c)	Financiam. não definido (d)	2011 (e)	2012 (f)	2013 (g)		Outros (h)	
<b>FUNÇÕES GERAIS</b>																					
<b>ADMINISTRAÇÃO GERAL</b>																					
01 111	2006/5007	Energos instalações - Consumos água, saneamento outros	0102 0201020201	O				02	01/2006	12/2014	5	1.142,474	900.000	900.000	1.875.500	1.875.500	1.875.500	1.875.500	1.875.500	9.544.474	
01 111	2007/4	Combustiveis e lubrificantes																			
01 114	2007/4	Aquisição de Gasóleo	0102 0201020202	O				01	01/2007	12/2014	2	129.704	240.000	240.000	240.000	240.000	240.000	240.000	240.000	1.329.704	
01 111	2007/8	Aquisição de terrenos-outros	0102 07010104	O					01/2007	12/2010		170.119	28.500	28.500	28.500					198.619	
01 111	2008/10	Ampliação da sede da Junta de Alpendurada e Matos	0102 0701030104	E				01	01/2008	12/2010	0	2.500	2.500	2.500						2.500	
01 111	2008/41	Recuperação da antiga Escola Primária p/ Sede da J Favelas	0102 0701030108	E				01	01/2008	12/2010	0	93.128	93.128	93.128						93.128	
01 111	2009/6	Equipamento de Informática	0102 070107	O				02	01/2009	12/2010	0	39.136	3.563	3.563						42.699	
01 111	2009/7	Software Informático	0102 070108	O				02	01/2009	12/2010	0	21.790	4.423	4.423						26.213	
01 111	2009/8	Equipamento Básico-Outro	0102 07011002	O				02	01/2009	12/2010	0	181.532	40.310	40.310						221.842	
01 111	2009/9	Ferramentas e Utensílios	0102 070111	O				02	01/2009	12/2010	0	6.925	410	410						7.335	
01 111	2009/10	Equipamento Administrativo	0102 070109	O				02	01/2009	12/2010	0	9.524	312	312						9.836	
01 111	2009/11	Equipamento de Transporte	0102 07010602	O				01	01/2009	12/2010	0	10.000	10.000	10.000						10.000	
01 111	2009/30	Reparação e Beneficiação Diversas de instalações	0102 0701030199	O				01	01/2009	12/2010	0	31.499	75.000	75.000						106.499	
01 111	2010/16	Adapt. esp das Inst do Estadio Mun p/ Serv Mun	0102 0701030107	O				01	01/2010	12/2010	1		20.000	20.000						20.000	
Totais do Programa 111:												1.732.703	1.418.146	1.418.146	2.115.500	2.115.500	2.115.500	2.115.500	2.115.500	11.612.849	
<b>PROTECÇÃO CIVIL E LUTA CONTRA INCÊNDIOS</b>																					
01 121	2007/5004	Protocolo de colaboração (A.H.Bombeiros Volun Marc)	0102 080701	O				02	01/2007	12/2011		60.000	30.000	30.000						160.000	
		Canal-Disp Cap																		70.000	
01 121	2010/5012	Protocolo de colaboração (A.H. Bombeiros Vol. Marc)	0102 040701	O				02	01/2010	12/2010		60.000	60.000	60.000						60.000	
		Canal-Disp corrente																			
Totais do Programa 121:												60.000	90.000	90.000	70.000						220.000
Totais do Objectivo 01:												1.792.703	1.508.146	1.508.146	0	2.185.500	2.115.500	2.115.500	2.115.500	11.832.849	
<b>FUNÇÕES SOCIAIS</b>																					
<b>ENSINO NÃO SUPERIOR</b>																					
02 211	2006/5003	Centro de Actividades Ocupacionais (CERCIMARCO)	0102 040701	O					01/2006	12/2010		13.500	18.000	18.000						31.500	
02 211	2007/5002	Universidade Sénior do Marco-Despesas Correntes																			
02 211	2007/50021	Material de Escritório	0102 020108	O				02	01/2007	12/2011	0	250	250	250						1.125	
02 211	2007/50022	Serviços Específicos de Educação	0102 020225	O				02	01/2007	12/2011	0	250	250	250						1.375	
02 211	2008/17	Ampliação/Requalificação EB1 Regouffe - Banho Can	0102 0701030527	E				01	01/2008	12/2012	0	500	500	500						566.885	

(Valores em euros)





# Grandes Opções do Plano do ano 2010

Ob./Prog	Projecto	Designação	Código Classificação Orçamental	Forma de Realiz.	Fonte Financiamento (%)			Resp.	Datas (Mês/Ano)		Fases de Exec.	Realizado (a)	2010		Despesas				Total previsto (i)+(b)+(g)+(h)		
					AC	AA	FC		Início	Fim			Total (b)=(c)+(d)	Financiam. definido (c)	Financiam. não definido (d)	2011 (e)	2012 (f)	2013 (g)		Outros (h)	
<b>FUNÇÕES SOCIAIS</b>																					
<b>ENSINO NÃO SUPERIOR</b>																					
02 211	2008/19	Construção EBI - Rio de Galinhas	0102 0701030529	E				01	01/2008	12/2012	0	500	500	500	500	500	2.999.000			3.000.000	
02 211	2008/20	Ampliação/Requalificação EBI Feira Nova - Ariz	0102 0701030531	E				01	01/2008	12/2012	0	500	500	500	124.750	124.750	124.750			250.000	
02 211	2008/22	Ampliação/Requalificação EBI S. Sebastião - Penhalonga	0102 0701030533	E				01	01/2008	12/2012	0	500	500	500	249.750	249.750	249.750			500.000	
02 211	2008/24	Ampliação/Requalificação EBI Cruzeiro - Torão	0102 0701030535	E				01	01/2008	12/2012	0	500	500	500	74.750	74.750	74.750			150.000	
02 211	2008/25	Ampliação/Requalificação EBI Picota - Tuíças	0102 0701030536	E				01	01/2008	12/2012	0	500	500	500	137.250	137.250	137.250			275.000	
02 211	2008/26	Ampliação/Requalificação EBI Esperança - V O Aliv	0102 0701030537	E				01	01/2008	12/2012	0	500	500	500	149.750	149.750	149.750			300.000	
02 211	2008/28	Ampliação/Requalificação EBI Lordelo - Vila B Quirel	0102 0701030539	E				01	01/2008	12/2012	0	500	500	500	124.750	124.750	124.750			250.000	
02 211	2008/29	Ampliação/Requalificação EBI Vale do Covo - Alpendurada e Matos	0102 0701030540	E				01	01/2008	12/2013	0	500	500	500	500	124.500	124.500			250.000	
02 211	2008/30	Ampliação/Requalificação EBI Seara - Paços de Galiz	0102 0701030541	E				01	01/2008	12/2013	0	500	500	500	500	74.500	74.500			150.000	
02 211	2008/31	Ampliação/Requalificação EBI e JI Barcoza - Rio de Galinhas	0102 0701030542	E				01	01/2008	12/2013	0	500	500	500	500	74.500	74.500			150.000	
02 211	2008/32	Requalificação da EBI Ladrário - Tabuado	0102 0701030543	E				01	01/2008	12/2013	0	500	500	500	500	37.000	37.000			75.000	
02 211	2008/33	Requalificação EBI e JI Livração - Tourosa	0102 0701030544	E				01	01/2008	12/2013	0	500	500	500	500	24.500	24.500			50.000	
02 211	2008/34	Ampliação/Requalificação EBI Igreja - Vila B Quires	0102 0701030545	E				01	01/2008	12/2013	0	500	500	500	500	74.500	74.500			150.000	
02 211	2008/35	Ampliação/Requalificação EBI Carreira - Avessadas	0102 0701030546	E				01	01/2008	12/2013	0	500	500	500	500	500	248.500	248.500			250.000
02 211	2008/36	Ampliação/Requalificação EBI e JI Fontelas - Constança	0102 0701030547	E				01	01/2008	12/2013	0	500	500	500	500	500	248.500	248.500			250.000
02 211	2008/37	Ampliação/Requalificação EBI e JI Gouveia - V O Alivada	0102 0701030548	E				01	01/2008	12/2013	0	500	500	500	500	500	248.500	248.500			250.000
<b>Construção do Centro Escolar - Soalhas</b>																					
<b>Obra e Arranjos Exteriores</b>																					
02 211	2008/38	1	0102 0701030549	E				01	01/2008	12/2012		5.000	5.000	5.000	5.000	5.000	1.817.342			1.827.342	
02 211	2008/38	2	0102 07010101	0				01	01/2008	12/2013		107.500	107.500	107.500	107.500	107.500	107.500			430.000	
<b>Requalificação EBI e JI Gandra - V Duro</b>																					
02 211	2008/39	1	0102 0701030530	E				01	01/2008	12/2011	0	500	500	500	49.500	49.500				50.000	
<b>Construção Centro Escolar de Vila Boa do Bispo</b>																					
<b>Obra e Arranjos Exteriores</b>																					
02 211	2009/1	1	0102 0701030550	E				01	01/2009	12/2012		416.000	137.068	278.932	924.000	508.000	1.848.000				
<b>Fiscalização</b>																					
02 211	2009/1	2	0102 020220	O								10.000	10.000	10.000	21.120	30.620	61.740				
<b>Material</b>																					
02 211	2009/1	3	0102 020120	O				02	01/2009	12/2012		500	500	500	500	36.728	37.728				
<b>Mobiliário</b>																					
02 211	2009/1	4	0102 07011002	O								500	500	500	500	36.728	37.728				
<b>Equipamento Informático</b>																					
02 211	2009/1	5	0102 070107	O								500	500	500	500	36.728	37.728				
<b>Projecto de Arquitectura</b>																					
02 211	2009/1	6	0102 020214									78.000	78.000	78.000			78.000				
<b>Construção Centro Escolar de Fornos</b>																					

(valores em euros)

# Grandes Opções do Plano do ano 2010

(valores em euros)

Obj. Prog.	Projecto	Designação	Código Classificação Orçamental	Forma de Realiz.	Fonte Financiamento (%)			Resp.	Datas (Mês/Ano)		Fases de Exec.	Realizado (a)	2010		Despesas Anos seguintes				Total previsto (i) = (a)+(b)+(e)+(f)+(g)+(h)
					AC	AA	FC		Início	Fim			Total (b)=(c)+(d)	Financiam. definido (c)	Financiam. não definido (d)	2011 (e)	2012 (f)	2013 (g)	
<b>FUNÇÕES SOCIAIS</b>																			
<b>02 ENSINO NÃO SUPERIOR</b>																			
02 211	2009/2 1	Obra e Arranjos Exteriores	0102 0701030551	E				01	01/2009	12/2012		500	500	500	500	500	1.592.900	1.593.900	
02 211	2009/2 2	Fiscalização	0102 020220					01	01/2009	12/2012		500	500	500	500	500	60.740	61.740	
02 211	2009/2 3	Material	0102 020120	O				02	01/2009	12/2012		500	500	500	500	500	20.248	21.248	
02 211	2009/2 4	Mobiliário	0102 07011002	O				01	01/2009	12/2012		500	500	500	500	500	20.248	21.248	
02 211	2009/2 5	Equipamento Informático	0102 070107	O				01	01/2009	12/2012		500	500	500	500	500	20.248	21.248	
02 211	2009/2 6	Projecto de Arquitectura	0102 020214					01	01/2009	12/2010		72.000	72.000					72.000	
02 211	2009/12 1	Requalificação do Parque Escolar	0102 0701020301	E				01	01/2009	12/2011		20.000	20.000			180.000	200.000		
02 211	2009/12 2	Reparação de Edifícios Escolares-Administração Directa	0102 020121	O				01	01/2009	12/2011		30.000	30.000			120.000	150.000		
02 211	2009/14 2	Material de educação	0102 020120	O				02	01/2009	12/2010		19.179	96.297	96.297				115.476	
02 211	2009/29	Construção Centro Escolar de Saúde	0102 0701030552	E	30	70		01	01/2009	12/2010		715.000	715.000					715.000	
02 211	2010/2	Apetrechamento das Escolas do 1º Ciclo do Ensino Básico com Quadros Interactivos	0102 07011002	O				02	01/2010	12/2010		100.000	100.000	25.000	75.000			100.000	
<b>Totais do Programa 211:</b>												32.679	1.681.297	1.327.365	353.932	2.279.620	9.124.915	1.262.500	14.381.011
<b>02 SERVIÇOS AUXILIARES DE ENSINO</b>																			
02 212	2006/5004	Transportes Escolares	0102 020210	O				02	01/2005	12/2014	5	767.720	1.200.000	1.200.000			1.325.000	1.325.000	7.267.720
02 212	2006/5005	Acordo de cooperação (Refeições e outras despesas correntes)	0102 04050102	O				02	01/2005	12/2014	5	965.930	1.200.000	1.200.000			2.000.000	1.600.000	8.985.930
02 212	2006/5023	Incentivo ao Sucesso Escolar																	
02 212	2007/5003	Programa Escolar de Incentivos Curricular	0102 040701	O				02	01/2006	12/2010		1.000	1.000	1.000				1.000	
02 212	2007/50031	Acordos de colaboração celebrados	0102 020220	O	100			01	01/2007	12/2010		436.084	779.667	779.667					1.215.751
02 212	2007/50032	Encargos com pessoal	0102 010107	O	100			01	01/2007	12/2010		79.750	105.000	105.000					184.750
02 212	2007/50033	Acordos de colaboração - Transferências	0102 040701	O	100			01	01/2007	12/2010		51.930	80.000	80.000					131.930
02 212	2007/50034	Outras despesas correntes	0102 020121	O	100			02	01/2007	12/2010		6.860	14.500	14.500					21.360
02 212	2007/5009	Conselho Municipal de Educação																	
02 212	2007/50091	Material de escritório	0102 020108	O				02	01/2007	12/2010		500	500	500					500
02 212	2007/50092	Outros serviços	0102 020225	O				02	01/2007	12/2010		750	750	750					750
02 212	2007/5011	Ação Social Escolar ao 1.º CEB	0102 040802	O				01	01/2007	12/2011		43.440	64.600	64.600			64.600		172.640
02 212	2010/5010	Programa Fruía Escolar aos Alunos do 1º Ciclo	0102 020105	O				02	01/2010	12/2010		37.000	37.000	37.000					37.000

*[Handwritten signatures and initials]*

# Grandes Opções do Plano do ano 2010

(valores em euros)

Obj Progi	Projeto	Designação	Código Classificação Organizacional	Forma de Realiz	Fonte Financiamento (%)			Resp.	Datas (Mes/Ano)		Fases de Exec.	Realizado (a)	2010		Despesas					Total previsto (i) = (a)+(b)+(e)+(f)+(g)+(h)	
					AC	AA	FC		Inicio	Fim			Total (b)=(c)+(d)	Financiam. definido (c)	Financiam. não definido (d)	2011 (e)	2012 (f)	2013 (g)	Outros (h)		
<b>FUNÇÕES SOCIAIS</b>																					
<b>SERVIÇOS AUXILIARES DE ENSINO</b>																					
02 212	2010/5011	Eventos para o Fomento, Promoção à prática e difusão do Desporto Escolar	0102 020121	O				02	01/2010	12/2010		5.000	5.000	5.000						5.000	
02 212	2010/50112	Aquisição de Bens	0102 020225	O				02	01/2010	12/2010		12.500	12.500	12.500						12.500	
02 212	2010/50113	Prémios e Orlenas	0102 020115	O				02	01/2010	12/2010		2.000	2.000	2.000						2.000	
02 212	2010/50114	Trabalhos topográficos	0102 020121	O				02	01/2010	12/2010		2.500	2.500	2.500						2.500	
Totais do Programa 212:												2.371.714	3.505.017	3.505.017	3.389.600	2.925.000	2.925.000	2.925.000	18.041.331		
<b>AÇÃO SOCIAL</b>																					
02 232	2006/5006	Comissão Protecção Crianças Jovens em Risco Marc Canav	0102 020108	O				02	01/2005	12/2010	5	500	500	500						500	
02 232	2006/50061	Material de escritório	0102 020121	O				02	01/2005	12/2010	5	500	500	500						500	
02 232	2006/50062	Aquisição de bens	0102 020225	O				02	01/2005	12/2010	5	500	500	500						500	
02 232	2006/50063	Outros serviços	0102 080701	O				02	01/2005	12/2011		52.500	160.000	160.000	50.000						262.500
02 232	2006/5021	Programa de incentivo às Famílias carenciadas	0102 040802	O				02	01/2006	12/2010		500	500	500						500	
02 232	2006/50211	Transferências correntes - Famílias	0102 020108	O				02	01/2005	12/2010	5	500	500	500						500	
02 232	2007/5001	Programa de apoio à implementação da Rede Social	0102 020225	O				02	01/2007	12/2010	0	500	500	500						500	
02 232	2007/50012	Material de escritório	0102 08050102	O				01/2008	12/2011			1.500	70.000	70.000	50.000						121.500
02 232	2008/5001	Comparticipação, Transf verbas - Acção Social - Despesas Capital		O																	
02 232	2009/4	Reabilitação e Refuncionalização de Equipamento/Marco-Fórum 21							01/2009	12/2011		500	500	249.500						250.000	
02 232	2009/4	Obra de Reabilitação Física da Casa do Povo de Forr	0102 0701030701																		
02 232	2009/4	Centro de Recursos com Necessidades Educativas Especiais	0102 070109	O				02	01/2009	12/2010		4.400	4.400	4.400						4.400	
02 232	2009/4	Equipamento Administrativo	0102 07011002	O				02	01/2009	12/2011		500	500	22.300						22.800	
02 232	2009/4	Aquisição de Equipamento para Valências a Disponibilizar no Espaço Marco	0102 070108	O				02	01/2009	12/2011		500	500	22.300						22.800	
02 232	2009/4	Equipamento Básico	0102 0701030701	E				01	01/2009	12/2010	0	230.000	230.000	500						230.000	
02 232	2009/15	Construção do Centro de Dia de V.B. Quites	0102 0701030199	E				01	01/2009	12/2012	0	500	500	500						200.000	
02 232	2009/16	Construção do Centro de Dia de Constança	0102 0701030199	E				25	01	01/2009	12/2012	0	500	500	500						200.000

*[Handwritten signatures and initials]*

# Grandes Opções do Plano do ano 2010

(valores em euros)

Obj./Prog.	Projecto	Designação	Código Classificação Orçamental	Forma de Realiz.	Fonte Financiamento (%)			Resp.	Datas (Mês/Ano)		Fases Exec.	Realizado (a)	Despesas				Total previsto (i) = (a)+(b)+(e)+(f)+(g)+(h)
					AC	AA	FC		Total (b)=(c)+(d)	2010			2011	2012	2013	Outros	
												Anos seguintes					
<b>02 FUNÇÕES SOCIAIS</b>																	
<b>02 232 AÇÃO SOCIAL</b>																	
02 232	2009/17	Construção do Centro de Dia de Penha Longa e P. Gaiolo	0102 0701030199	E	25	75	01	01/2009	12/2012	0	500	500	500	199.000	200.000		
02 232	2009/18	Adaptação do J.I. de Magrelos para creche	0102 07010304	E	25	75	01	01/2009	12/2012	0	500	500	500	129.000	130.000		
02 232	2009/19	Adaptação do J.I. de Rio de Galinhas para creche	0102 07010304	E	25	75	01	01/2009	12/2012	0	500	500	500	234.000	235.000		
02 232	2009/20	Adaptação de um espaço do Centro Escolar de Sobralim para creche	0102 07010304	E	25	75	01	01/2009	12/2012	0	500	500	500	99.000	100.000		
02 232	2009/5001	Adaptação/Remodelação de Edifícios para Centros de Convívio/Dia	0102 020121	0			01	01/2009	12/2011	0	5.000	5.000	20.000	25.000	25.000		
02 232	2010/5001	Campanha de Solidariedade "Natal com um Sorriso"	0102 020225					01/2010	12/2010		2.500	2.500		2.500	2.500		
02 232	2010/50011	Aquisição de Serviços	0102 020121					01/2010	12/2010		2.500	2.500		2.500	2.500		
02 232	2010/50012	Aquisição de Bens	0102 020121					01/2010	12/2010		30.000	30.000		30.000	30.000		
02 232	2010/5002	Marco Sénior (Passelo Anual/Balile da Primavera/Encontro de Poesia/Exposição Arte Sénior)	0102 020225					01/2010	12/2010		5.000	5.000		5.000	5.000		
02 232	2010/50021	Aquisição de Serviços	0102 020121					01/2010	12/2010		5.000	5.000		5.000	5.000		
02 232	2010/50022	Aquisição de Bens	0102 020121					01/2010	12/2010		5.000	5.000		5.000	5.000		
												Totais do Programa 232:				1.847.000	
<b>02 242 ORDENAMENTO DO TERRITÓRIO</b>																	
02 242	2006/5009	Comparticipação, Transferências de verbas - Despesa: Capital	0102 08050102	O			01	01/2005	12/2011		20.450	40.450	40.450	388.114	449.014		
02 242	2008/42	Requalificação Urbana do Largo Conde de Ariz	0102 0701041306	E			01	01/2008	12/2012	0	500	500	500	399.000	400.000		
02 242	2008/43	Requalificação Urb. da área envolvente à Igreja de Mauraes	0102 0701041310	E			01	01/2008	12/2010	0	130.071	2.800	2.800	132.871	132.871		
02 242	2008/44	Requalificações Urbanísticas diversas	0102 0701041399	E			01	01/2008	12/2010	0	137.104	11.957	11.957	149.061	149.061		
02 242	2009/3	Reabilitação Física do Centro Urbano do Marco de Canaveses	0102 0703031301	E			01	01/2009	12/2011		500	500	2.199.500	2.200.000			
02 242	2009/3	Obra de Reabilitação Física da Av.º Dr. Francisco Sá Carneiro	0102 0703031301	E			01	01/2009	12/2012		500	500	899.750	1.800.000			
02 242	2009/3	Obra de Reabilitação Física da Av.º Gago Coutinho	0102 0703031301	E			01	01/2009	12/2012		500	500	899.750	1.800.000			
02 242	2009/3	Obra de Reabilitação Física da Av.º Manuel Pereira Soares	0102 0703031301	E			01	01/2009	12/2012		500	500	1.090.834	1.091.834			
02 242	2009/3	Projectos de Arquitectura e Especialidades	0102 020214	O			02	01/2009	12/2011		500	500	144.150	144.650			
02 242	2009/3	Fiscalização das Fases de Empreitada	0102 020220	O			02	01/2009	12/2012		500	500	49.750	100.000			
												Totais do Programa 242:				6.467.430	
<b>02 243 SANEAMENTO</b>																	
02 243	2005/3	Sist. ág ras. zona central/freg. de Soalhões									287.625	58.207	58.207	3.682.264	2.439.334		

Pág. 5/12

# Grandes Opções do Plano do ano 2010

(Valores em euros)

Obj. Prog.	Projecto	Ano / Nº Acção	Designação	Código Classificação Orçamental	Forma de Realiz.	Fonte de Financiamento (%)			Resp.	Datas (Mes/Ano)		Fases de Exec.	Realizado (a)	2010		Despesas				Total previsto (i) = (a)+(b)+(e)+(f)+(g)+(h)			
						AC	AA	FC		Início	Fim			Total (b)=(c)+(d)	Financiam. definido (c)	Financiam. não definido (d)	2011 (e)	2012 (f)	2013 (g)		Outros (h)		
<b>FUNÇÕES SOCIAIS</b>																							
<b>SANEAMENTO</b>																							
02 243	2009/3	1	Sist. ág. res. zona central Soalhões - Sist. Tratamento	0102 0701040305	E				70	01	01/2005	12/2010	1	30.000	30.000						30.000		
02 243	2008/3		Sist. águas res. dom. zona parc. Sande Penhalonga - Si. 0102 0701040307	0102 0701040307	E				01	01/2008	12/2010	1	163.514	43.253	43.253						206.767		
02 243	2008/6		Abast. água ramais saneam. zona parc. - Sande e Penhalonga	0102 0701040310	E				01	01/2008	12/2010	2	16.097	25.000	25.000						41.097		
02 243	2008/9		Sist. águas res. dom. zon. Juncal Soalhões - Sist. Trat.	0102 0701040313	E				01	01/2008	12/2010	1	19.910	1.000	1.000						20.910		
02 243	2009/13		Outros	0102 0701040306	0				01	01/2009	12/2011	0	48.773	14.926	14.926						148.773		
02 243	2010/7		Sistema Águas Residuais de V.B. Quires e Mauréles	0102 0701040201	E				30	01	01/2010	12/2012		75.490	22.647	52.843	339.704	339.704			754.898		
02 243	2010/8		Sistema de Águas Residuais de Constance e Sobrelamega	0102 0701040202	E				30	01	01/2010	12/2012		63.850	19.155	44.695	287.328	287.328			638.506		
02 243	2010/9		Sistema Águas Residuais de Banho e Carvalhosa, Toulosa e S. Isidoro	0102 0701040203	E				30	01	01/2010	12/2011		228.294	68.498	159.806	2.054.651				2.282.945		
													Totais do Programa 243:	248.294	481.813	224.469	257.344	2.766.757	627.032				4.123.696
<b>ABASTECIMENTO DE ÁGUA</b>																							
02 244	2008/5010		Participação, Transferência de verbas - Despesa	0102 08050102	0				02	01/2006	12/2011		5.000	5.000							54.537		
02 244	2010/10		Abastecimento de Água a V.B. Quires e Mauréles	0102 0701040703	E				30	01	01/2010	12/2011		201.143	60.343	140.800	1.810.282				2.011.425		
02 244	2010/11		Abastecimento de Água a Constance	0102 0701040704	E				30	01	01/2010	12/2012		113.036	33.911	79.125	508.657	508.657			1.130.350		
02 244	2010/12		Abastecimento de Água a Toulosa e S. Isidoro	0102 0701040705	E				30	01	01/2010	12/2011		69.483	20.845	48.638	625.342				694.825		
02 244	2010/13		Abastecimento de Água a Banho e Carvalhosa	0102 0701040706	E				30	01	01/2010	12/2012		500	500		500	1.027.650			1.028.650		
													Totais do Programa 244:	389.162	120.589	268.563	2.994.318	1.536.307					4.919.787
<b>RESÍDUOS SÓLIDOS</b>																							
02 245	2008/5011		Entrega e Recolha R. S. U. e Recol. Select Valor. Trat	0102 020202	0				02	01/2006	12/2014		445.583	695.792	695.792						4.531.583		
02 245	2008/5012		Recolha e Transporte de R. S. U. e Lavagem e Desinf. Contêntores	0102 020202	0				02	01/2005	12/2014		476.597	1.102.792	1.102.792						6.614.597		
													Totais do Programa 245:	922.180	1.798.584	1.798.584	2.325.666	2.033.250	2.033.250	2.033.250	2.033.250		11.146.180
<b>PROTECÇÃO MEIO AMBIENTE E CONSERVAÇÃO DA N.</b>																							
02 246	2003/127		Parque fluvial do Tâmega	0102 0701040502	E				63	01	01/2002	12/2010	1	5.497	5.497						5.497		
02 246	2008/5013		Participação, Transf. verbas-Comitês, Capelas	0102 08050102	0				02	01/2006	12/2011		220.667	78.780	78.780						424.447		
02 246	2008/5022		Educação Ambiental, Defesa e Preservação do Meio Ambiente																				
02 246	2008/5022		Serviços específicos de Defesa Ambiental	0102 020225	0				02	01/2006	12/2010		500	500							500		

# Grandes Opções do Plano do ano 2010

(valores em euros)

Obj. Prog.	Projecto	Designação	Código Classificação Orçamental	Formal de Realiz.	Fonte Financiamento (%)			Resp.	Datas (Mes/Ano)		Fases de Exec.	Realizado (a)	2010		Despesas					Total previsto (i) = (a)+(b)+(e)+(f)+(g)+(h)	
					AC	AA	FC		Início	Fim			Total (b)=(c)+(d)	Financiam. definido (c)	Financiam. não definido (d)	2011 (e)	2012 (f)	2013 (g)	Outros (h)		
<b>FUNÇÕES SOCIAIS</b>																					
<b>CULTURA</b>																					
02 251	2009/50022	Aquisição de serviços	0102 020225	0	40	60	02	01/2009	12/2010	0	2.250	2.250						2.250			
02 251	2009/5004	Festival do Arroz Assado com Arroz de Forno e Feira das Colectividades	0102 020121	0	40	60	02	01/2009	12/2010	0	2.500	2.500						2.500			
02 251	2009/50041	Aquisição de Bens	0102 020225	0	40	60	02	01/2009	12/2010	0	2.928	3.000						5.928			
02 251	2009/5005	Feira do Artesanato, Gastronomia e Vinhos	0102 020121	0	40	60	02	01/2009	12/2010	0	2.500	2.500						2.500			
02 251	2009/50051	Aquisição de bens	0102 020225	0	40	60	02	01/2009	12/2010	0	23.500	23.500						23.500			
02 251	2009/5006	Festa das Virindimas	0102 020121	0	40	60	02	01/2009	12/2010	0	3.000	3.000						3.000			
02 251	2009/50061	Aquisição de bens	0102 020225	0	40	60	02	01/2009	12/2010	0	22.000	22.000						22.000			
02 251	2010/5003	Bienal da Pedra	0102 020225	0			02	01/2010	12/2010		35.300	35.300						35.300			
02 251	2010/50031	Aquisição de Serviços	0102 020121	0			02	01/2010	12/2010		5.000	5.000						5.000			
02 251	2010/5004	Prémio Artístico Carmen Miranda	0102 020225	0			02	01/2010	12/2010		1.850	1.850						1.850			
02 251	2010/50041	Aquisição de Serviços	0102 020115	0			02	01/2010	12/2010		3.000	3.000						3.000			
02 251	2010/50042	Prémios e Ofertas	0102 020225	0			02	01/2010	12/2010		750	750						750			
02 251	2010/5005	Prémio Literário do Marco de Canaveses	0102 020115	0			02	01/2010	12/2010		3.500	3.500						3.500			
02 251	2010/50051	Aquisição de Serviços	0102 020225	0			02	01/2010	12/2010		2.850	2.850						2.850			
02 251	2010/50052	Prémios e Ofertas	0102 020115	0			02	01/2010	12/2010		1.000	1.000						1.000			
02 251	2010/5006	Dia Internacional do Livro	0102 020121	0			02	01/2010	12/2010		5.450	5.450						5.450			
02 251	2010/50061	Aquisição de Serviços	0102 020225	0			02	01/2010	12/2010		3.000	3.000						3.000			
02 251	2010/50062	Aquisição de Bens	0102 020121	0			02	01/2010	12/2010		2.850	2.850						2.850			
02 251	2010/5007	Marco de Letras-Feira do Livro de Marco de Canaveses	0102 020121	0			02	01/2010	12/2010		5.450	5.450						5.450			
02 251	2010/50071	Aquisição de Serviços	0102 020225	0			02	01/2010	12/2010		3.000	3.000						3.000			
02 251	2010/50072	Aquisição de Bens	0102 020121	0			02	01/2010	12/2010		238.368	303.403						648.271			
<b>Totais do Programa 251:</b>												238.368	303.403	303.403	106.500						648.271
<b>DESPORTO, RECREIO E LAZER</b>																					
02 252	2003/28	Complexo desportivo de Alpendorada	0102 0701040602	E			70	01	01/2007	12/2010	1	124.367	21.000	21.000				145.367			
02 252	2003/28	Piscinas Municipais Cobertas em Alpendorada e Mat	0102 0701040602	E			70	01	01/2007	12/2010		81.031	81.031					81.031			
02 252	2003/28	Outros Equipamentos e Infra-estruturas	0102 0701040602	E			70	01	01/2007	12/2010											

# Grandes Opções do Plano do ano 2010

(Valores em euros)

Obj. Prog.	Projecto	Designação	Código Classificação Organizacional	Forma de Realiz.	Fonte de Financiamento (%)			Resp.	Datas (Mês/ano)		Fases de Exec.	Realizado (a)	Despesas				Total previsto (i) = (a)+(b)+(c)+(d)+(e)+(f)+(g)+(h)						
					AC	AA	FC		Início	Fim			Total (b)=(c)+(d)	2010	2011	Anos seguintes		Outros					
<b>FUNÇÕES SOCIAIS</b>																							
<b>DESPORTO, RECREIO E LAZER</b>																							
02	252	2003/32	0102 0701040506	E				01	01/2003	12/2011		72.426	51.585	51.585	50.000	174.011							
Outras instalações desportivas e recreativas (Cine-teatro e outras)																							
02	252	2006/5016	0102 080701	O				02	01/2005	12/2011		136.464	50.000	50.000	672.953	859.417							
Comparticipação, Transf. Verbas - Desporto - Capital																							
02	252	2006/5020	0102 040701	O				02	01/2005	12/2011		318.354	350.000	350.000	65.000	733.354							
Comparticipação, transf. verbas - Desporto - Correntes																							
02	252	2008/48	0102 0701040504	E				01	01/2008	12/2011	0	500	500	24.500	25.000								
Parque Fluvial de Alpendurada e Matos																							
02	252	2010/3	0102 07011002	O				02	01/2010	12/2011		5.000	5.000	15.000	20.000								
Equipamento Desportivo																							
02	252	2010/3	0102 020120	O				02	01/2010	12/2011		1.000	1.000	4.000	5.000								
Aquisição de Material																							
02	252	2010/4	0102 0701030199	E				01	01/2010	12/2011		5.000	5.000	45.000	50.000								
Construção, Recuperação e Apetrechamento das Infra-Estruturas do Desporto Escolar-Empeitada																							
02	252	2010/5	0102 0701030199	A				01	01/2010	12/2011		5.000	5.000	20.000	25.000								
Construção, Recuperação e Apetrechamento das Infra-Estruturas do Desporto Escolar-Administração Directa																							
02	252	2010/6	0102 0703031302	E				01	01/2010	12/2012		500	500	500	1.999.000								
Requalificação da Zona Ribeirinha do Torção																							
02	252	2010/5008	0102 020225	O				02	01/2010	12/2010		12.500	12.500	12.500	12.500								
Eventos para o Fomento, Promoção e Difusão da Sac. e do Desporto																							
02	252	2010/50081	0102 020121	O				02	01/2010	12/2010		12.500	12.500	12.500	12.500								
Aquisição de Bens																							
02	252	2010/5009	0102 020225	O				02	01/2010	12/2010		10.000	10.000	10.000	10.000								
Festival de Marco e Semana da Juventude																							
02	252	2010/50091	0102 020121	O				02	01/2010	12/2010		12.500	12.500	12.500	12.500								
Aquisição de Bens																							
02	252	2010/50092	0102 040701	O				02	01/2010	12/2010		40.000	40.000	40.000	40.000								
Transferências/Parcerias/Protocolos																							
Totais do Programa 252:													651.611	658.116	658.116	896.953	1.999.000	4.205.680					
<b>OUTRAS ACTIVIDADES CÍVICAS E RELIGIOSAS</b>																							
02	253	2006/5018	0102 020108	O				02	01/2006	12/2010	0	250	250	250	250								
Conselho Municipal da Juventude-Despesas Corrente																							
02	253	2006/50181	0102 020220	O				02	01/2006	12/2010	0	250	250	250	250								
Material de Escritório																							
02	253	2006/50182	01/2008 12/2011	O				02	01/2008	12/2011		13.333	65.000	65.000	10.000	88.333							
Serviços Técnicos																							
02	253	2006/5003	0102 080701	O				02	01/2008	12/2011		13.333	65.000	65.000	10.000	88.333							
Compart., Transf. Verbas - Acções Recreativas e out. - Despesas Capítal																							
Totais do Programa 253:													13.333	65.500	65.500	10.000	88.833						
Totais do Objectivo 02:													5.118.239	9.561.282	8.681.443	879.839	19.505.278	21.544.838	6.220.750	4.958.250	66.508.637		

# Grandes Opções do Plano do ano 2010

(Valores em euros)

Ob./Prog	Projecto	Designação	Código Classificação Orçamental	Forma de Realiz	Fonte Financiamento (%)			Resp.	Datas (Mes/Ano)		Fases de Exec.	Realizado (a)	Despesas					Total previsto (i) = (a)+(b)+(c)+(f)+(g)+(h)
					AC	AA	FC		Início	Fim			Total (b)=(c)+(d)	2010	2011	2012	2013	
													Anos seguintes					
<b>FUNÇÕES ECONÓMICAS</b>																		
<b>03 310 AGRICULTURA, PECUÁRIA, SILVICULTURA, CAÇA E PE</b>																		
03 310	2007/5006	Prevenção e combate a incêndios florestais																
03 310	2007/50064	Aquisição de bens	0102 020121	O			02	01/2007	12/2010			250	250				250	
03 310	2007/50065	Outros serviços	0102 020225	O			02	01/2007	12/2010			250	250				250	
03 310	2009/5	Reabilitação e Requalificação da Casa do Agricultor																
03 310	2009/5 1	Reabilitação do Imóvel para Casa do Agricultor	0102 0701030702	E			01	01/2009	12/2012			500	500				250.000	
03 310	2009/5 2	Aquisição de Equipamento para a Casa do Agricultor	0102 070109	O			02	01/2009	12/2012			500	500				50.000	
													Totais do Programa 310:					300.500
<b>03 320 INDÚSTRIA E ENERGIA</b>																		
03 320	2006/5029	Gabinete de Apoio ao Empresário																
03 320	2006/50291	Material de escritório	0102 020108	O			02	01/2006	12/2010	0		250	250				250	
03 320	2006/50292	Aquisição de serviços	0102 020225	O			02	01/2006	12/2010	0		250	250				250	
03 320	2008/13	Rede de iluminação pública na área do Concelho	0102 0701040404	E			01	01/2008	12/2011	0		5.000	5.000				50.000	
													Totais do Programa 320:					50.500
<b>03 331 TRANSPORTES RODOVIARIOS</b>																		
03 331	2003/80	Viadutos, arruamentos e obras complementares	0102 07030301	O			01	01/2002	12/2011			741.831	375.130	375.130			1.176.961	
03 331	2003/81	Construção passeios na área do Concelho	0102 0703030802	E			01	01/2002	12/2011	4		13.742	13.742				38.742	
03 331	2003/122	Sinalização e Trânsito	0102 07010409	O			01	01/2002	12/2010			10.409	5.516	5.516			15.925	
03 331	2006/5001	Comparticipação, Transferências verbais - Juntas de Freguesia	0102 08050102	O			02	01/2005	12/2011			320.928	90.815	90.815			2.555.978	
03 331	2008/5002	Compart. Municipal, Transferência de Verbas - Despesas Capital - AGRIS	0102 08050102	O								182.677	40.000	40.000			222.677	
03 331	2009/32	Benef. Rede Viária Mun-Microregl Frio-Zona Nordeste	0102 0703030812	E			01	01/2009	12/2010			105.441	9.096	9.096			114.537	
03 331	2009/33	Benef. Rede Viária Mun-Microregl Zona Este	0102 0703030813	E			01	01/2009	12/2010			118.626	6.363	6.363			124.989	
03 331	2009/34	Benef. Rede Viária Área Mun-Microregl Frio-Zona Centro	0102 0703030814	E			01	01/2009	12/2010			131.576	131.576				131.576	
03 331	2009/35	Benef. Rede Viária Área Mun-Microregl Frio-Zona Norte	0102 0703030815	E			01	01/2009	12/2010			150.328	150.328				150.328	
03 331	2009/36	Benef. Rede Viária Área Mun-Tap Belum-Zona Sul	0102 0703030816	E			01	01/2009	12/2010			98.356	98.356				98.356	
03 331	2009/37	Benef. Rede Viária Área Mun-Tap Belum-Zona Norte	0102 0703030817	E			01	01/2009	12/2010			108.532	500	500			109.032	
03 331	2009/38	Benef. Rede Viária Área Mun-Microregl Frio-Zona Sul	0102 0703030818	E			01	01/2009	12/2010			47.140	47.140				47.140	
03 331	2010/14	Infraestr. e Pav. Arruam. F. Santa F. Charneca S. Nicolau	0102 0703030819	E			01	01/2010	12/2010			8.479	8.479				8.479	
													Totais do Programa 331:					4.794.720
													Totais do Programa 310:					1.588.444
													Totais do Programa 320:					977.041
													Totais do Programa 331:					977.041
													Totais do Programa 310:					2.229.235
													Totais do Programa 320:					4.794.720



# Grandes Opções do Plano do ano 2010

(Valores em euros)

Obj. Prog	Projecto	Designação	Código Classificação Organismal	Forma de Realiz	Fonte Financiamento (%)			Resp.	Datas (Mês/Ano)		Fases de Exec.	Realizado (a)	Despesas						Total previsto (i) = (a)+(b)+(g)+(h)										
					AC	AA	FC		Início	Fim			Total (b)=(c)+(d)	2010 Financiam. definido (c)	2010 Financiam. não definido (d)	2011 (e)	2012 (f)	2013 (g)		Outros (h)									
<b>03 FUNÇÕES ECONÓMICAS</b>																													
<b>03 342 TURISMO</b>																													
03 342	2006/5028	Promoção das Potencialidades Turística e Cultural do Concelho																											
03 342	2006/5028 1	Criação do Site Turístico	0102 020220	0			02	01/2006	12/2010	0	500	500					500												
03 342	2006/5028 2	Elaboração do Roteiro Turístico	0102 020220	0				01/2006	12/2010	0	500	500					500												
03 342	2009/27	Dinamização dos Postos de Turismo - Rede Interactiva																											
03 342	2009/27 1	Aquisição de serviços	0102 020121	0	40	60	02	01/2009	12/2011	0	2.500	2.500					15.000												
												Totais do Programa 342:		3.500		3.500		12.500		0		16.000							
												Totais do Objectivo 03:		1.588.444		987.541		987.541		0		2.287.735		298.000		0		5.161.720	
<b>04 OUTRAS FUNÇÕES</b>																													
<b>04 410 OPERAÇÕES DA DIVIDA AUTÁRQUICA</b>																													
04 410	2009/5007	Transferências de capital para instituições	0102 08050108	0			02	01/2009	12/2013	0	500	500					5.000												
												Totais do Programa 410:		500		500		5.000		5.000		5.000		15.500					
<b>04 420 TRANSFERÊNCIAS ENTRE ADMINISTRAÇÕES</b>																													
<b>04 420 2007/5008</b>																													
Compart. do Município no Pacto de Promoção do Baixo Tâmega																													
04 420	2007/5008 1	Comparticipação nos projectos da A.M.B.T. - Despesa de Capital	0102 04050104	0				01/2007	12/2010		43.080	35.315	35.315				78.375												
04 420	2007/5008 2	Comparticipação nos projectos da A.M.B.T. - Despesa de Capital	0102 08050104	0				01/2007	12/2010		20.821	20.821					20.821												
04 420	2007/5008 3	Comparticipação nos projectos da A.D.R.E.T. - Despesas Correntes	0102 04050104	0				01/2007	12/2010		250	250					250												
<b>04 420 2009/28</b>																													
Transferências entre Administrações - Outras																													
04 420	2009/28 1	Transferências correntes	0102 04050104	0			02	01/2009	12/2011	0	6.000	4.000	4.000				14.000												
04 420	2009/28 2	Transferências de capital	0102 08050104	0			02	01/2009	12/2011	0	6.000	6.000					18.000												
<b>04 420 2010/1</b>																													
Compart. do Município na CIM-TS																													
04 420	2010/1 1	Comparticipação nos projectos-Transf. Corrente	0102 04050104	0			02	01/2010	12/2010		9.317	9.317					9.317												

# Grandes Opções do Plano do ano 2010

Obj. Prog.	Projecto	Designação	Código Classificação Orçamental	Forma de Realiz.	Fonte Financiamento (%)			Resp.	Datas (Mes/Ano)		Fases de Exec.	Realizado (a)	Despesas					Total previsto (i) = (a)+(b)+(e)+(f)+(g)+(h)		
					AC	AA	FC		Início	Fim			Total (b)=(c)+(d)	2010 Financiam. definido (c)	2010 Financiam. não definido (d)	2011 (e)	2012 (f)		2013 (g)	Outros (h)
04		OUTRAS FUNÇÕES																		
04	420	TRANSFERÊNCIAS ENTRE ADMINISTRAÇÕES	0102 08050104	0				02	01/2010	12/2011		58.608	58.608	40.000						98.608
04	420	2010/1 2	Comparticipação nos projectos-Transf.Capital									55.060	134.311	50.000						239.371
Totais do Programa 420:												55.060	134.811	134.811	0	55.000	5.000	5.000	0	254.871
Totais do Objectivo 04:												8.554.446	12.191.780	11.311.941	879.839	24.033.513	23.963.338	8.341.250	7.073.750	84.158.077

**Reunião da Câmara Municipal do Marco de Canaveses, realizada a 14.01.2010**  
 Plano Plurianual de Investimentos e Orçamento de 2010.  
 Deliberado por maioria, com três votos contra dos vereadores do MCFT e Vereador do PS e respectivas declarações de voto, aprovar as opções do Plano e Orçamento para o ano de 2010. À Assembleia Municipal.  
 Esta deliberação visa suprir os efeitos da providência cautelar interposta pelo vereador Sr. Avelino Ferreira Torres no dia 29.12.2009.

**Órgão Deliberativo: Reunião de 10/02/05**

ORGÃO EXECUTIVO  
 Ed. 10 de Dezembro de 2005  
*Armando Gonçalves*

ORGÃO DELIBERATIVO  
 Em 18 de Dezembro de 2009  
 01-711515

**MUNICIPIO DE MARCO DE CANAVESES**  
**MAPA DE PESSOAL 2010 (art.º 5.º Lei 12-A/2008, de 27/02)**

Unidade Orgânica	Atribuições/Competências/Actividades	Cargo/carreira/Categoria	Área de formação académica e/ou profissional	Total	Comissão Serviço		Trabalhadores em funções								
					Preenchidos	A preencher	Preenchidos		A preencher						
							CTTI	CTTR	CTTI	CTTR					
Temp Int	Temp parci	Temp Int	Temp parci	Temp Int	Temp parci										
DAGF	As definidas na estrutura orgânica em vigor no Município e no anexo referido no nº 2 do artº 49º da Lei 12-A/2008	Director de Departamento	Director Departamento	1	1										
		Chefe de Divisão	Chefe de Divisão Recursos Humanos	1	1										
		Técnico Superior	Economia	1				1							
			Gestão	3				2	1						
			Recursos Humanos	1				1							
			Coordenador técnico	6				6							
			Assistente técnico	1							1				
			Tesoureiro	1											
			Assistente Administrativo	14						14					
			Técnico Profissional	1						1					
			Auxiliar Administrativo	6						5		1			
			Auxiliar Serviços Gerais	6						6					
			Cozinheiro	1						1					
			Fiel de Armazem	3						3					
	Fiel Mercados e Feiras	2						2							
	Leitor Cobrador Consumos	2						2							
	Fiscal Municipal	4						4							
		Fiscal Municipal						4							
		<i>Sub Total</i>			53	1	1	48	1	0	2	0	0		
DOE	As definidas no nº 2 do artº 8º da Lei nº 2/2004, de 15/01	Director de Departamento	Director Departamento	1	1										
		Chefe de Divisão	Chefe Divisão	2	2										
		Técnico Superior	Engenharia Civil	3				2			1				
			Engenharia Electrotécnica	1				1							
			Higiene e Segurança	1				1						1	
	Assistente técnico	3				3									
	Assistente Administrativo	3				3									
	Topógrafo	1				1									
	Encarregado Geral Operacional	Encarregado	1				1								
	Encarregado Operacional	Encarregado	6				6								
	Assistente Operacional	Assistente Operacional	1				1								
		Asfaltador	1				1								
		Auxiliar Serviços Gerais	5				5								
		Calçeteiro	3				3								

*[Handwritten signatures and initials]*

**MUNICIPIO DE MARCO DE CANAVESES**  
**MAPA DE PESSOAL 2010 (art.º 5.º Lei 12-A/2008, de 27/02)**

Unidade Orgânica	Atribuições/Competências/Actividades	Cargo/carreira/Categoria	Área de formação académica e/ou profissional	Total	Comissão Serviço		Trabalhadores em funções					
					Preenchidos	A preencher	Preenchidos		A preencher			
							CTTI	CTTR	CTTI	CTTR		
					Temp Int	Temp parci	Temp Int	Temp parci				
DOE	As definidas na estrutura orgânica em vigor no Município e no anexo referido no nº 2 do artº 49º da Lei 12-A/2008	Assistente Operacional	Canalizador	15			15					
			Cantoneiro Limpeza	1		1						
			Cantoneiro Vias Municipais	28		28						
			Carpinteiro	7		7						
			Condutor Maquinas Pesadas Veiculos Esp.	8		8						
			Electricista	5		5						
			Fiel de Amazen	1		1						
			Lavador de Viaturas	1		1						
			Limpa-Colectores	2		2						
			Marceneiro	5		5						
			Marteleiro	1		1						
			Mecânico	3		3						
			Mineiro	1		1						
			Montador Electricista	2		2						
			Motorista de Pesados	4		4						
			Motorista Ligeiros	6		6						
			Motorista Transportes Colectivos	4		4						
			Operador Est. Elevatorias Trat.Dep.	6		6						
			Pedreiro	15		15						
			Pintor	5		5						
Restaurador Azulejos	10		10									
Serralheiro Civil	11		11									
Tractorista	5		5									
Troilha	16		16									
Encarregado Geral												
Operacional/Enc. Operacional			Chefias Encarregados 1)	2			2					
Fiscal Municipal			Fiscal Municipal	1			1					
			<b>Sub Total</b>	<b>193</b>	<b>3</b>	<b>0</b>	<b>188</b>	<b>0</b>	<b>0</b>	<b>1</b>	<b>1</b>	<b>0</b>

*[Handwritten signatures and initials at the bottom of the page]*

**MUNICIPIO DE MARCO DE CANAVESES**  
**MAPA DE PESSOAL 2010 (art.º 5.º Lei 12-A/2008, de 27/02)**

Unidade Orgânica	Atribuições/Competências/Atividades	Cargo/carreira/Categoria	Área de formação académica e/ou profissional	Total	Comissão Serviço		Trabalhadores em funções					
					Preenchidos	A preencher	Preenchidos		A preencher			
							CTTI	CTTR	CTTI	CTTR		
				Temp Int	Temp parci	Temp Int	Temp parci	Temp Int	Temp parci			
DOTA  As definidas na estrutura orgânica em vigor no Município e no anexo referido no nº 2 do artº 49º da Lei 12-A/2008	As definidas no nº 2 do artº 8º da Lei nº 2/2004, de 15/01	Director de Departamento	Director Departamento	1	1							
		Chefe de Divisão	Chefe Divisão	2	2							
		Técnico Superior	Engenharia Civil	3			3					
			Engenharia Ambiente e Recursos Naturais	1			1					
			Médico Veterinário	1			1					
			Estudos Europeus	1			1					
			Recursos Florestais	1			1					
			Planeamento	1			1					
			Cheffas	1						1		
			Assistente Administrativo	8					8			
			Desenhador	3					3			
			Topógrafo	4					4			
			Encarregado Operacional	1					1			
			Assistente Operacional	0								
			Auxiliar Administrativo	0								
	Auxiliar Serviços Gerais	0										
	Auxiliar Técnico de Museografia	1					1					
	Canalizador	2					2					
	Cantoneiro Limpeza	7					7					
	Jardineiro	20					20					
	Marteleiro	1					1					
	Operador Est. Elevatorias Trat. Dep.	1					1					
	Pedreiro	1					1					
	Porta Miras	2					2					
	Vigilante Jardins Parques Infantis	2					2					
	Fiscal Municipal	6					6					
	Fiscal Municipal	71					67					
			Sub Total	71	3	0	67	0	0	1	0	

*(Handwritten signatures and initials)*


**MUNICIPIO DE MARCO DE CANAVESES**  
**MAPA DE PESSOAL 2010 (art.º 5.º Lei 12-A/2008, de 27/02)**

Unidade Orgânica	Atribuições/Competências/Actividades	Cargo/carreira/Categoria	Área de formação académica e/ou profissional	Total	Comissão Serviço		Trabalhadores em funções														
					Preenchidos	A preencher	Preenchidos		A preencher												
							CTTI	CTTR	CTTI	CTTR											
					Temp Int	Temp parci	Temp Int	Temp parci													
DDES	As definidas no nº 2 do artº 8º da Lei nº 2/2004, de 15/01	Director de Departamento	Director Departamento	1	1																
			Técnico Superior																		
			Biblioteca e Documentação	1		1															
			Desporto	61		1	4	26													
			História	1		1															
			Tradutor Interprete	1		1															
			Estudos Europeus	1		1															
			Psicologia	4		2															
			Turismo	1		1															
			Assistente técnico	6		6															
			Assistente de Acção Educativa	8		8															
			Encarregado Operacional	2		2															
			Assistente Operacional	39		39															
			Auxiliar Operacional	2		2															
			Auxiliar Administrativo	10		8	2														
Auxiliar Serviços Gerais	1		1																		
Auxiliar Técnico de Museografia	2		2																		
Auxiliar Técnico de Turismo	1		1																		
Fiel de Armazem	1		1																		
Jardineiro	1		1																		
Nadador Salvador	5		3	1																	
Natação	1		1																		
			<i>Sub Total</i>	<b>149</b>	<b>1</b>	<b>0</b>	<b>77</b>	<b>8</b>	<b>29</b>	<b>4</b>	<b>0</b>	<b>0</b>	<b>0</b>	<b>0</b>	<b>0</b>	<b>0</b>	<b>0</b>	<b>0</b>			
	As definidas no nº 2 do artº 8º da Lei nº 2/2004, de 15/01	Chefe de Divisão	Chefe Divisão	1	1																
		Técnico Superior	Jurista	2			2														
		Assistente técnico	Assistente Administrativo	1			1														
			<i>Sub Total</i>	<b>4</b>	<b>1</b>	<b>0</b>	<b>3</b>	<b>0</b>	<b>0</b>	<b>0</b>	<b>0</b>	<b>0</b>	<b>0</b>	<b>0</b>	<b>0</b>	<b>0</b>	<b>0</b>	<b>0</b>			
GAB. JUR.	As definidas na estrutura orgânica em vigor no Município e no anexo referido no nº 2 do artº 49º da Lei 12-A/2008																				

*Handwritten signatures and initials:*  
 [Signature] [Signature] [Signature] 87

**MUNICIPIO DE MARCO DE CANAVESES**  
**MAPA DE PESSOAL 2010 (art.º 5.º Lei 12-A/2008, de 27/02)**

Unidade Orgânica	Atribuições/Competências/Actividades	Cargo/carreira/Categoria	Área de formação académica e/ou profissional	Total	Comissão Serviço		Trabalhadores em funções					
					Preenchidos	A preencher	Preenchidos		A preencher			
							CTTI	CTTR	CTTI	CTTR		
				Temp Int	Temp parci	Temp Int	Temp parci	Temp Int	Temp parci			
GAB PROJ	As definidas na estrutura orgânica em vigor no Município e no anexo referido no nº 2 do artº 49º da Lei 12-A/2008	Chefe de Divisão	Chefe de Divisão Projectos	1	1							
		Técnico Superior	Arquitecto	3		2	1					
			Engenheiro Técnico Civil	1	1	1						
PROVED	As definidas na estrutura orgânica em vigor no Município e no anexo referido no nº 2 do artº 49º da Lei 12-A/2008	Fiscal Leituras Cobran.	Fiscal Leituras Cobranças	5	1	0	3	1	0	0	0	
			Sub Total	1	1	1						
			Sub Total	1	0	0	1	0	0	0	0	
PM	As definidas na estrutura orgânica em vigor no Município e no anexo referido no nº 2 do artº 49º da Lei 12-A/2008	Polícia Municipal	Polícia Municipal	1		1						
		Assistente Operacional	Polícia Municipal	10		10						
			Operador Est. Elevatorias Trat.Dep.	1	1	1						
			Sub Total	12	0	0	12	0	0	0	0	
GCP	As definidas na estrutura orgânica em vigor no Município e no anexo referido no nº 2 do artº 49º da Lei 12-A/2008	Assistente técnico	Téc. Prof. Museografia	1		1						
			Sub Total	1		1	0	0	0	0	0	
GAB INF	As definidas na estrutura orgânica em vigor no Município e no anexo referido no nº 2 do artº 49º da Lei 12-A/2008	Especialista de Informática	Especialista Informática	1		1						
		Técnico Informática	Técnico Informática	2		1	1					
			Sub Total	3	0	0	2	1	0	0	0	
GAF	As definidas na estrutura orgânica em vigor no Município e no anexo referido no nº 2 do artº 49º da Lei 12-A/2008	Assistente técnico	Assistente Administrativo	2		2						
		Assistente Operacional	Auxiliar Administrativo	0		0						
			Sub Total	2	0	0	2	0	0	0	0	
PROT CIV	As definidas na estrutura orgânica em vigor no Município e no anexo referido no nº 2 do artº 49º da Lei 12-A/2008	Técnico Superior	Geografia	1		1						
		Assistente Operacional	Planeamento Regional Urbanismo	1		1						
			Superior Florestal	1		1						
		Sub Total	Auxiliar Técnico de BAD	1		1						
			Sub Total	4	0	0	3	1	0	0	0	
			TOTAL	498	10	1	407	12	29	8	1	30

  
 2010

**MUNICIPIO DE MARCO DE CANAVESES**  
**MAPA DE PESSOAL 2010 (art.º 5.º Lei 12-A/2008, de 27/02)**

Unidade Orgânica	Atribuições/Competências/Actividades	Cargo/carreira/Categoria	Área de formação académica e/ou profissional	Total		Comissão Serviço		Trabalhadores em funções			
				Preenchidos	A preencher	Preenchidos		A preencher			
						CTTI	CTTR	CTTI	CTTR		
Temp Int	Temp parci	Temp Int	Temp parci	Temp Int	Temp parci						
<p><b>DGAF</b> - Departamento Administração Geral e Finanças  <b>DOE</b> - Departamento de Obras e Equipamentos  <b>DOTA</b> - Departamento de Ordenamento do Território e Ambiente  <b>DDES</b> - Departamento de Desenvolvimento Económico e Social  <b>GAB. JUR.</b> - Gabinete Jurídico  <b>GAB PROJ</b> - Gabinete de Projectos  <b>PROVED</b> - Provedoria Municipal dos Cidadãos com Deficiência  <b>PM</b> - Policia Municipal  <b>GCP</b> - Gabinete de Comunicação e Protocolo  <b>GAB INF</b> - Gabinete de Organização, Informática e Telecomunicações  <b>GAF</b> - Gabinete de Apoio às Freguesias  <b>PROT CIV</b> - Serviço Municipal de Protecção Civil</p>											

1) De acordo com o n.º 2, do art.º 8.º do Dec.-Lei n.º 121/2008, de 11 de Julho

Handwritten signatures and initials, including a large signature on the left and several smaller ones on the right.



**MUNICIPIO DE MARCO DE CANAVESES**  
**MAPA DE PESSOAL 2010 (art.º 5.º Lei 12-A/2008, de 27/02)**

Unidade Orgânica	Atribuições/Competências/Atividades	Cargo/carreira/Categoria	Área de formação académica e/ou profissional	Comissão Serviço		Trabalhadores em funções			
				Total	Preenchidos	Preenchidos		A preencher	
						A preencher	CTTI	CTTR	CTTI
Temp Int	Temp parci	Temp Int	Temp parci						

**Mapa Resumo dos postos de trabalho por cargo/carreira/categoria**

Cargo/carreira/Categoria	N.º Postos de Trabalho	Observações a) b)
Director de Departamento	4	
Chefe de Divisão	7	
Técnico Superior	97	31a) 30b)
Coordenador técnico	7	
Assistente técnico	53	
Encarregado Geral Operacional	1	
Encarregado Operacional	9	
Assistente Operacional	291	
Especialista de Informática	1	
Técnico Superior PM	1	
Técnico Informática	2	
Encarregado Geral Operacional/Enc. Operacional	2	
Polícia Municipal	10	
Fiscal Leituras Cobran.	1	
Fiscal Municipal	11	
Técnico Profissional	1	
<b>Total</b>	<b>498</b>	

- a) Mencionar número de postos de trabalho a preencher com relação jurídica por tempo determinado  
b) Mencionar número de postos de trabalho a tempo parcial

**Reunião da Câmara Municipal do Marco de Canaveses, realizada a 14.01.2010**  
Plano Plurianual de Investimentos e Orçamento de 2010.  
Deliberado por maioria, com três votos contra dos vereadores do MCFE e Vereador do PS e respectivas declarações de voto, aprovar as opções do Plano e Orçamento para o ano de 2010. À Assembleia Municipal.  
Esta deliberação visa suprir os efeitos da providência cautelar interposta pelo Vereador Sr. Aveiño Ferreira Torres no dia 29.12.2009.  
**Órgão Deliberativo: Reunião de 10/02/09**

Data 10/12/2009

O Orgão Executivo,

*Assessoria Jurídica*

Data 19/12/2009

O Orgão Deliberativo,

*Assessoria Jurídica*

*Assessoria Jurídica*



**ASSEMBLEIA MUNICIPAL DE MARCO DE CANAVESES**

**----Plano Plurianual de Investimentos e Orçamento para o ano financeiro de 2010 e respectivo mapa de pessoal, apreciado e aprovado pela Assembleia Municipal do Marco de Canaveses, em Sessão Ordinária do dia 19 de Dezembro de 2009.-----**



A 1ª Secretária





## ASSEMBLEIA MUNICIPAL DE MARCO DE CANAVESES

4630-219 Marco de Canaveses – Tel. 255 538 870 – Fax 255 538 889 – E-mail: [assembleia.municipal@am-marco-canaveses.pt](mailto:assembleia.municipal@am-marco-canaveses.pt)  
Site: [www.am-marco-canaveses.pt](http://www.am-marco-canaveses.pt)

### APROVAÇÃO EM MINUTA

**Ponto n.º 5 APRECIACÃO E DELIBERAÇÃO, SOB PROPOSTA DA CÂMARA MUNICIPAL, SOBRE O PLANO PLURIANUAL DE INVESTIMENTO E ORÇAMENTO PARA O ANO FINANCEIRO DE 2010 E RESPECTIVO MAPA DE PESSOAL.**

Depois de discutido o assunto referido no ponto 5, foi o mesmo aprovado por MAIORIA, tal como foi proposto pela Câmara Municipal, com 32 votos a favor, 13 votos contra, e 13 abstenções.

Mais foi deliberado por Unanidade, com \_\_\_\_\_ votos a favor; \_\_\_\_\_ votos contra e \_\_\_\_\_ abstenções, aprovar o respectivo assunto em minuta, nos termos do art.º 92, n.º 3, da Lei 169/99 de 18 de Setembro, com a redacção da Lei 5-A/2002, de 11 de Janeiro.

Marco de Canaveses, 19 de Dezembro de 2009

A MESA DA ASSEMBLEIA MUNICIPAL

AL-7LUB-5-1  
Zita Paula Pinto Monteiro  
Guilherme Adalberto Gonçalves

JT/AM

**CERTIDÃO**

É fotocópia fiel do original arquivado no Gabinete desta Assembleia Municipal, com \_\_\_\_\_ folhas, por mim numeradas e rubricadas, o que certifico e autêntico com o carimbo da Assembleia Municipal de Marco de Canaveses.

O Gabinete da Assembleia Municipal de Marco de Canaveses, em \_\_\_\_\_ de \_\_\_\_\_ de 2009.

O Presidente da Assembleia Municipal, \_\_\_\_\_



## ASSEMBLEIA MUNICIPAL DE MARCO DE CANAVESES

----Plano Plurianual de Investimentos e Orçamento para o ano financeiro de 2010 e respectivo mapa de pessoal, reapreciado e votado, aprovado por **maioria** pela Assembleia Municipal do Marco de Canaveses, em Sessão Ordinária do dia cinco de Fevereiro de dois mil e dez, com trinta e um (31) votos a favor, dez (10) votos contra e dezasseis (16) abstenções. -----  
----Marco de Canaveses, 05 de Fevereiro de 2010. -----

**O Presidente da Mesa da Assembleia Municipal**

*1.2.96-131-5*

**A 1ª Secretária**

*Zita Paula Pinto*

**O 2º Secretário**

*João Manuel Almeida*

