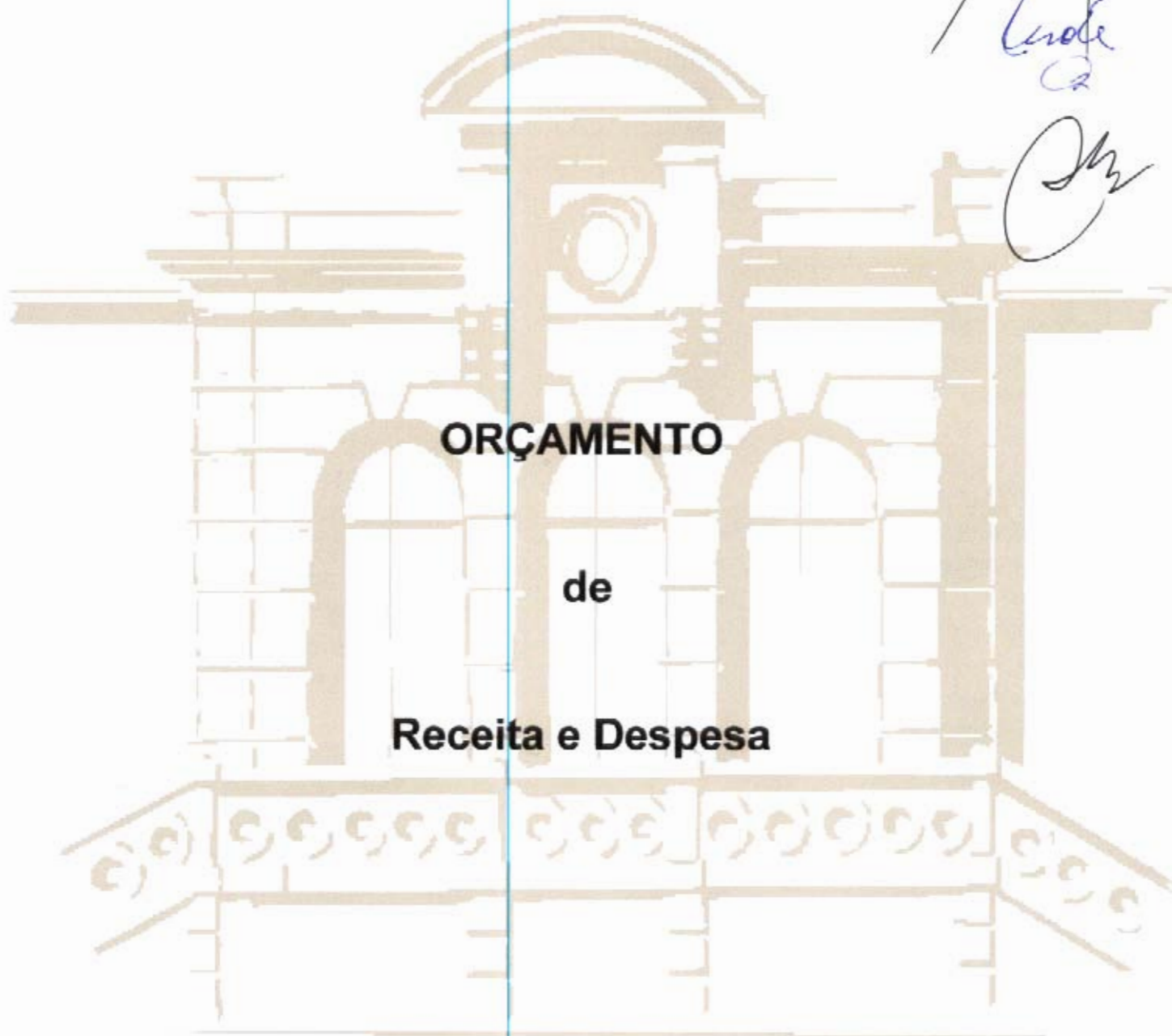


MUNICÍPIO DE MARCO DE CANAVESES

87
A
Luz
C
M



ORÇAMENTO

de

Receita e Despesa

Aprovado

Órgão Executivo: Reunião de 11/12/2008

Órgão Deliberativo: Reunião de 20/12/2008

Ano Financeiro de 2009

ÍNDICE

APRESENTAÇÃO DOS DOCUMENTO PREVISIONAIS PARA O ANO 2009

I – INTRODUÇÃO

1. Enquadramento Geral
2. Apresentação Geral do Orçamento para o ano 2009

II – PREVISÃO DAS RECEITAS

1. Estrutura da Receita Prevista: Visão Global das Receitas. Razões Justificativas

III – PREVISÃO DAS DESPESAS

1. Estrutura Económica da Despesa
2. Estrutura do Investimento
3. Análise das Despesas com Pessoal
4. Serviço da Dívida
5. Classificação Funcional das Despesas Autárquicas
6. Plano Plurianual de Investimentos
7. Grandes Opções do Plano

IV – ANEXOS

1. Resumo do Orçamento para o Ano 2009
2. Orçamento da Receita
3. Orçamento da Despesa
4. Empréstimos (Previsão de Encargos 2009 e Execução 2008)
5. Plano Plurianual de Investimentos (Mapa)
6. Plano de Actividades Mais Relevantes (Mapa)
7. Grandes Opções do Plano (Mapa)



MUNICÍPIO DO MARCO DE CANAVESES
Gabinete do Presidente

A Câmara

08/12/09

O Presidente

Manuel Moreira

3
SI
com
Luz
MS

PROPOSTA

Plano Plurianual de Investimentos e Orçamento para 2009

Considerando o documento relativo ao Plano Plurianual de Investimentos e Orçamento para o ano de 2009, **PROPONHO**, que, nos termos do disposto na alínea c) do nº 2 do artigo 64º da Lei 169/99, de 18 de Setembro, alterada pela Lei 5-A/2002 de 11 de Janeiro e conjugado com alínea b) do nº 2 do artigo 53º do mesmo diploma legal, a Câmara Municipal delibere aprovar o Plano Plurianual de Investimento e Orçamento proposto e seguidamente o submeta à apreciação da Assembleia Municipal.

Paços do Concelho do Marco de Canaveses, 09 de Dezembro de 2008.

O Presidente da Câmara Municipal,

Manuel Moreira

Manuel Moreira, Dr.

MUNICÍPIO DE MARCO DE CANAVESES

87.
M
Cristina
C
O
M

I

INTRODUÇÃO

—

APRESENTAÇÃO DOS DOCUMENTOS PREVISIONAIS PARA O ANO 2009

I – INTRODUÇÃO

1. Enquadramento Geral

A preparação do Orçamento do Município de Marco de Canaveses teve como referenciais o disposto no Decreto-Lei n.º 54-A/99 de 22 de Fevereiro, com as alterações introduzidas pela Lei n.º 162/99, de 14 de Setembro, pelo Decreto-Lei n.º 315/2000, de 2 de Dezembro e pelo Decreto-Lei n.º 84-A/2002, de 5 de Abril e aprovado nos termos da lei n.º 169/99, de 18 de Setembro, com as alterações que lhe foram introduzidas pela Lei n.º 5-A/2002, de 11 de Janeiro; pela nova Lei das Finanças Locais – Lei n.º 2/2007, de 15 de Janeiro, bem como pelo Regulamento do Sistema de Controlo Interno da Câmara Municipal de Marco de Canaveses e o **cumprimento do plano de reequilíbrio financeiro.**

A elaboração do orçamento assentou no levantamento, tão rigoroso quanto possível, das despesas obrigatórias, nomeadamente:

- Dotações necessárias para o cumprimento das obrigações decorrentes da Lei: obrigações fiscais, contribuições para a Caixa Geral de Aposentações, etc;
- Dotações destinadas às remunerações certas e permanentes;
- Dotações para despesas que resultem de contratos para empreitadas, fornecimento de bens ou de prestação de serviços;
- Dotações para liquidações de encargos da dívida resultantes de empréstimos contraídos;
- Dotações para compromissos assumidos com terceiros, resultantes de contratos em curso e protocolos estabelecidos, respeitando-se, deste modo, todas as vinculações externas existentes.

Relativamente às receitas, a sua previsão teve por base e como critério principal, os valores arrecadados nos últimos vinte e quatro meses, quer no que respeita às taxas e tarifas cobradas pelo Município, quer para os Impostos liquidados pela Administração Central, bem como as receitas provenientes da venda de serviços.

No que se refere ao financiamento externo, isto é, aos recursos provenientes de programas comunitários, protocolos com a administração Central e com outras entidades, foram consideradas as importâncias respeitantes à componente subvencionada do investimento ou das acções a realizar no ano 2009, em conformidade com a efectiva atribuição pelas respectivas entidades gestoras dos fundos.

As Grandes Opções do Plano (GOP's), o Plano Plurianual de Investimentos (PPI) e o Orçamento para o ano 2009, que a seguir se apresentam elaborados de acordo com as disposições legais em vigor, definem e quantificam as fontes de financiamento e as respectivas aplicações, para as diferentes áreas de intervenção municipal, a realizar durante o ano económico de 2009.

O Plano Plurianual de Investimentos, nos termos do n.º 4 do Decreto-Lei n.º 54-A/99 de 22 de Fevereiro, contém discriminado por objectivos, programas, projectos e acções as despesas a realizar por investimentos, num horizonte móvel de 4 anos.

As Grandes Opções do Plano (GOP's), contém para além das despesas de investimento, as restantes despesas de capital, as despesas plurianuais, as transferências correntes e outras despesas correntes que se realizam no âmbito de um determinado projecto ou objectivo gizado pelo Município.

Procurando respeitar o estabelecido nos documentos base anteriormente mencionados, o presente Orçamento para 2009 pretende respeitar os princípios da proporcionalidade e da solidariedade recíproca dentro das diversas funções e atribuições municipais, proporcionando aos diversos sectores de gestão, os meios suficientes para atingir os objectivos identificados para o Plano de Médio Prazo.

2. Apresentação Geral do Orçamento para o Ano 2009

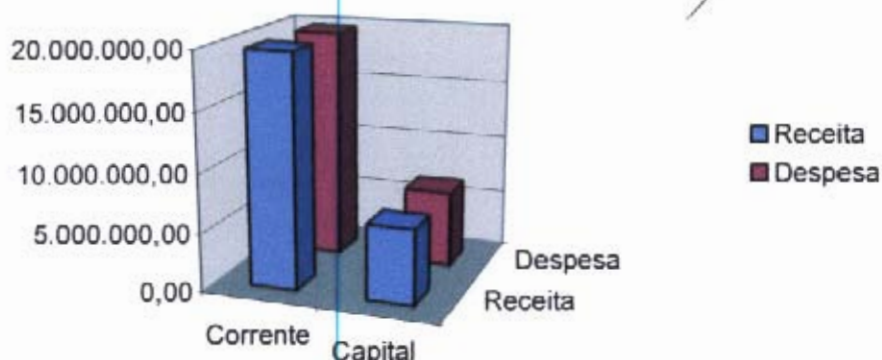
A estimativa das despesas e das receitas para o próximo ano económico, efectuada com base nos pressupostos anteriores, é apresentada no Quadro I, o qual resume, em termos de distribuição de valores, a despesa e a receita, segundo os dois grandes agrupamentos da classificação económica.

Quadro I
Receita e Despesa prevista para o ano 2009

Designação	Classificação Orçamental		Total
	Correntes	Capital	
Receitas	19.820.850,00	6.402.987,00	28.223.837,00
Despesas	19.710.107,00	6.513.730,00	26.223.837,00
Saldo	110.743,00	-110.743,00	

Da observação deste quadro verifica-se que a Receita e a Despesa previstas para o ano 2009 são de cerca de 26,2 milhões de euros, constatando-se a existência de um **superavit** corrente superior a 110 mil euros, proveniente do excesso das Receitas Correntes sobre as Despesas da mesma natureza, o qual financia no mesmo valor as Despesas de Capital.

Figura 1
Receita e Despesa Prevista para o Ano 2009



Na figura anterior, ao comparar-se as receitas e as despesas de natureza afim, ilustra-se não só o maior volume das Despesas Correntes no cômputo da Despesa Total, representando 75% da mesma, segundo a qual as Despesas Correntes deverão ser totalmente financiadas por Receitas Correntes, sendo a razão entre estes dois agregados orçamentais, neste ano de 2009, de 99%. Anota-se que, mais uma vez, a Despesa Corrente, em termos previsionais, tem maior peso no orçamento global que a Despesa de Capital.

Os gráficos a seguir apresentados ilustram a relação entre os dois grandes agregados económicos as despesas e as receitas autárquicas tal como foi descrito anteriormente.

Figura 2
Estrutura da Receita

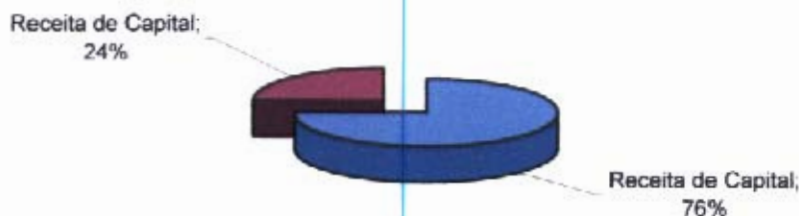
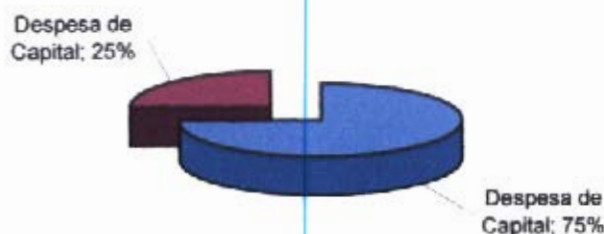


Figura 3
Estrutura da Despesa



A leitura sintetizada da composição das receitas e das despesas previstas para o ano de 2009 pode ser obtida a partir do Quadro II, que mostra ainda o peso de cada um dos capítulos económicos no respectivo valor total.

Quadro II
Resumo das Receitas e Despesas Previstas para o ano 2008

RECEITAS	VALOR	%	DESPESAS	VALOR	%
Receitas Correntes	19.820.850	75,58%	Despesas Correntes	19.710.107	75,16%
Impostos directos	4.228.903	16,13%	Pessoal	7.485.998	28,55%
Impostos indirectos	227.558	0,87%	Aquisição de bens e serviços	6.464.910	24,65%
Taxas, multas e outras penalidades	567.134	2,16%	Juros e outros encargos	2.725.885	10,39%
Rendimentos de propriedade	1.290.089	4,92%	Transferências correntes	2.580.852	9,84%
Transferências correntes	11.284.968	43,03%	Subsidios	1.500	0,01%
Venda de bens e serviços	658.893	2,51%	Outras despesas correntes	450.962	1,72%
Outras Receitas Correntes	1.563.327	5,96%			
Receitas de Capital	6.402.987	24,42%	Despesas de Capital	6.513.730	24,84%
Venda de bens de investimentos	5.500	0,02%	Aquisição de bens de capital	4.199.104	18,01%
Transferências de capital	6.292.835	24,00%	Transferências de capital	1.000.826	3,82%
Activos financeiros	-	0,00%	Activos financeiros	-	0,00%
Passivos financeiros	-	0,00%	Passivos financeiros	1.311.300	5,00%
Outras receitas de capital	103.052	0,39%	Outras despesas de capital	2.500	0,01%
Reposições não abatidas nos pagamentos	1.500	0,01%			
TOTAL GERAL	26.223.837	100,00%	TOTAL GERAL	26.223.837	100,00%

A evolução das diferentes componentes da Receita e da Despesa acima discriminadas serão objecto de análise em capítulos subsequentes, chamando-se contudo, desde já a atenção para o facto de que o orçamento, em termos de receita, encontra-se fortemente dependente das Transferências Correntes, as quais ao totalizarem 11.285 mil euros, contribuem em 43,03% para a dotação global do Orçamento. As Transferências de Capital aparecem também como significativa origem de fundos para o orçamento municipal, ao representarem 24,00% do mesmo. Relativamente às receitas fiscais apenas contribuem com 19,16% para o orçamento municipal.

Do lado das despesas, anota-se, a forte componente em despesas correntes que este ano representa mais de 75% das despesas totais. Por outro lado, a despesa de capital representa para este ano económico já cerca de 24%, resultante do início dos novos investimentos comunitários do FEDER no âmbito do Programa Operacional Regional do Norte do Quadro de Referência Estratégico Nacional – QREN – 2007-2013.

MUNICÍPIO DE MARCO DE CANAVESES

M

87.
lute
co
Ory

II

**PREVISÃO
DAS
RECEITAS**

I

II – Previsão das Receitas

1. Estrutura da Receita Prevista: Visão Global das Receitas, Razões Justificativas

A receita Municipal prevista para o ano 2008 é como já se referiu, de 28.209 mil euros, apresentando, em relação à receita inicialmente orçamentada para o ano de 2009, um **decréscimo de (-2,4%)**. Em termos da natureza de origem dos recursos verifica-se que 72% dos mesmos provêm de Receitas Correntes (20.299 mil euros) e 28% de Receitas de Capital (cerca de 7.909 mil euros). O Quadro III permite conhecer e comparar não só a estrutura das fontes de financiamento, como proceder à análise da evolução da receita orçamentada para o ano 2009, relativamente aos valores inscritos no Orçamento do ano anterior.

Quadro III
Estrutura e Evolução da Receita Prevista para o Ano 2009

RECEITAS					Taxa de Cresc.	Peso Relativo %	
	2008		2009			2008	2009
	Valor	%	Valor	%			
Receitas Correntes	20.299.847,00	71,96%	19.828.690	76,58%	-2,36%	100,00%	100,00%
Impostos directos	4.236.109	15,02%	4.228.903	16,13%	-0,17%	20,9%	21,3%
Impostos indirectos	245.682	0,87%	227.568	0,87%	-7,49%	1,2%	1,1%
Taxas, multas e outras penalidades	526.440	1,87%	567.134	2,18%	7,32%	2,6%	2,9%
Rendimentos de propriedade	1.563.822	5,56%	1.290.089	4,92%	-17,51%	7,7%	6,5%
Transferências correntes	12.080.231	42,82%	11.264.968	43,03%	-5,58%	59,5%	56,9%
Venda de bens e serviços	266.572	0,95%	668.893	2,51%	147,08%	1,3%	3,3%
Outras Receitas Correntes	1.378.581	4,88%	1.563.327	5,96%	13,57%	6,8%	7,9%
Receitas de Capital	7.909.718,00	28,04%	6.402.987	26,42%	-18,96%	100,00%	100,00%
Venda de bens de investimento	4.000	0,01%	5.500	0,02%	37,50%	0,1%	0,1%
Transferências de capital	7.838.434	27,79%	6.292.936	24,00%	-19,72%	99,1%	96,3%
Activos financeiros	-	0,00%	0,00%	0,00%	-	0,0%	0,0%
Passivos financeiros	-	0,00%	-	0,00%	-	0,0%	0,0%
Outras receitas de capital	67.285	0,24%	103.052	0,39%	53,18%	0,9%	1,6%
Repetições não abatidas pagamentos	-	0,00%	1.500	0,01%	-	0,0%	0,0%
TOTAL GERAL	28.209.565,00	100,00%	26.231.677,00	100,00%	-7,04%		

Como se verifica, a estrutura da receita sofreu alguma alteração relativamente ao observado no ano anterior. O peso das Receitas Correntes aumentou, em cerca de 3,6 pontos percentuais, ao qual corresponderá, necessariamente, um decréscimo da mesma importância das Receitas de Capital. O quadro mostra ainda que enquanto se prevê para as Receitas Correntes uma **diminuição de -2,36%**, mantendo-se, sensivelmente, a importância relativa de cada uma das rubricas (destaque para as Transferências correntes que mantiveram o seu peso relativo em 43,03% para o ano económico de 2009), o mesmo também sucede nas receitas de capital para as quais se prevê uma

redução significativa de -19,05%, mantendo-se o peso das diferentes componentes. Deste facto, resulta uma maior importância relativa das Transferências de capital (24% na Receita Total) que passará a ser, juntamente com a componente, Venda de bens de investimento e Outras receitas de capital, as únicas receitas de capital.

Pode concluir-se, contudo, que a diminuição da Receita em (-7,04%), tem origem, essencialmente nas Transferências de capital (-19,72%), nos Rendimentos de propriedade (-17,61%) e nas Transferências correntes (-6,58%), representando em termos líquidos uma redução no valor de -2.616.515 euros.

Os valores considerados em Transferências de Capital assentam essencialmente nas verbas provenientes do Estado. No que se refere aos protocolos firmados ou candidaturas apresentadas, e que representam os montantes a receber, em 2009, em consonância com a execução dos cronogramas físicos das obras/actividades constantes dos referidos contratos de financiamento, estes serão afectos como receita consignada à respectiva despesa de investimento.

Os valores correspondentes a receitas fiscais foram calculados no estrito cumprimento da Lei, a qual impõe que os referidos montantes se obtenham pela média aritmética simples dos valores executados nos últimos 24 meses que antecedem a elaboração do orçamento. Deste procedimento, resultou sensivelmente a manutenção de receita estimada para os Impostos Directos (-0,17%), um decréscimo de (-7,49%) do montante previsto para os Impostos Indirectos, e um aumento de (+7,32%) do montante previsto para Taxas, multas e Outras Penalidades.

A mesma metodologia foi seguida para se obter as receitas previsionais de Rendimentos de Propriedade (-17,61%). O montante desta rubrica resulta principalmente das rendas arrecadadas à empresa E.D.P.

No que se refere às transferências correntes, estas diminuem (-6,58%) fruto dos atrasos da execução efectiva das transferências provenientes dos acordos de colaboração em parceria com a DREN. As transferências correntes constituem, em 2009, o contribuinte com maior peso, isto é, 43,03% das receitas totais, ou seja, representa 11.284 mil euros.

Mantém-se o impacto negativo, como fonte de receita, a Venda de Bens e Serviços, que em termos reais contribui apenas para 0,91% das receitas totais, e à qual corresponde 237 mil euros. Estes valores são apurados, se não considerarmos o aumento excepcional da receita dos Resíduos Sólidos e Urbanos. Este aumento atípico este ano diz respeito à arrecadação das receitas desde o ano de 2005 nos termos dos protocolos existentes celebrados com as Juntas de Freguesia do concelho. Assim, este valor mostra que para além da transferência da prestação de serviços de água e saneamento para a empresa Águas do Marco, a não consideração da cláusula 71.ª (Retribuição) do Contrato de Concessão efectuado na Receita, implicaria uma diminuição na receita total, para o ano 2009, no valor de 1.360 mil euros.

Este valor mostra que a actividade económica do Município, materializada na prestação de serviços para além da exercida no desempenho da sua autoridade administrativa, sofre um impacto negativo na capacidade de gerar receita municipal significativa, contribuindo, deste modo, para a dependência da autarquia dos recursos provenientes

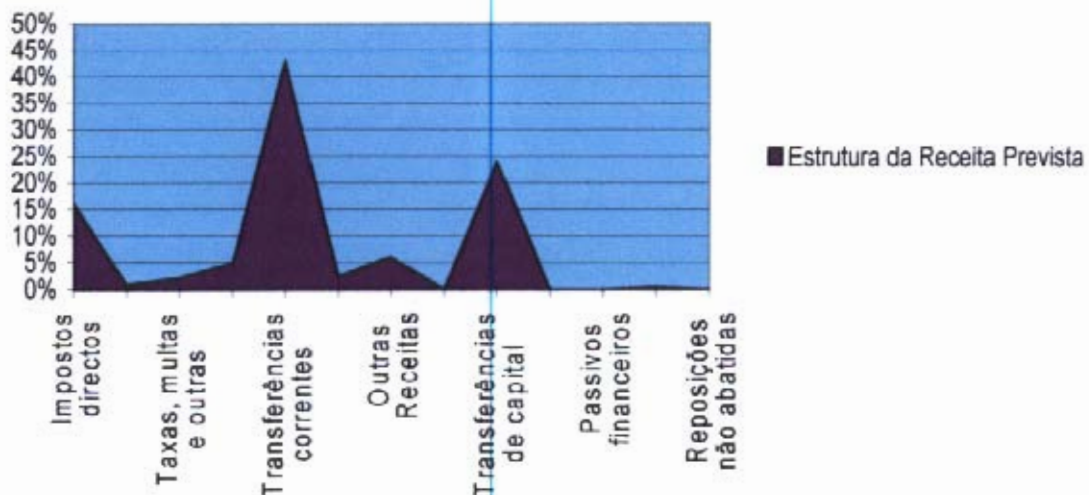
dos Impostos, das Transferências e até dos Passivos Financeiros se tal cenário fosse viável dados os condicionalismos decorrentes do Contrato de Recquilíbrio Financeiro.

Para melhor visualização da estrutura da receita prevista para o ano de 2009 observe-se a Figura 4, que mostra as diferentes fontes de financiamento, segundo o seu peso na Receita Total.

O montante de cerca de 11.284 mil euros a arrecadar de Transferências Correntes constitui, efectivamente, o aglomerado com maior impacto no Orçamento da Receita, representando 43,03% da Receita Total e 56,93% da Receita Corrente, prevendo-se uma diminuição, com uma taxa de (-6,58%). No entanto, foram as Transferências de Capital que constituíram o maior decréscimo, em termos de valores absolutos, da Receita prevista e que se cifra em 1.545 mil euros, ou seja, contribui para uma taxa de crescimento negativo da Receita Total (-7,04%), justificado pelo elevado volume de comparticipações financeiras recebidas no ano económico de 2008 ainda no âmbito do Quadro Comunitário de Apoio – Q.C.A. III.

No que concerne a rubrica Reposições Não Abatidas Nos Pagamentos, esta foi dotada, neste ano económico, uma vez que existe uma entrada de receita no montante de 1.500,00 euros referente à devolução de valores relativos a pagamentos de exercícios anteriores a favor do Município.

Figura 4
Estrutura da Receita Prevista



O Quadro IV permite avaliar a evolução das receitas tributárias, (Impostos Directos, Impostos Indirectos e Taxas) estimando-se um aumento absoluto, para 2009, em cerca de (+13.062) euros, o que revela a estagnação das receitas tributárias.

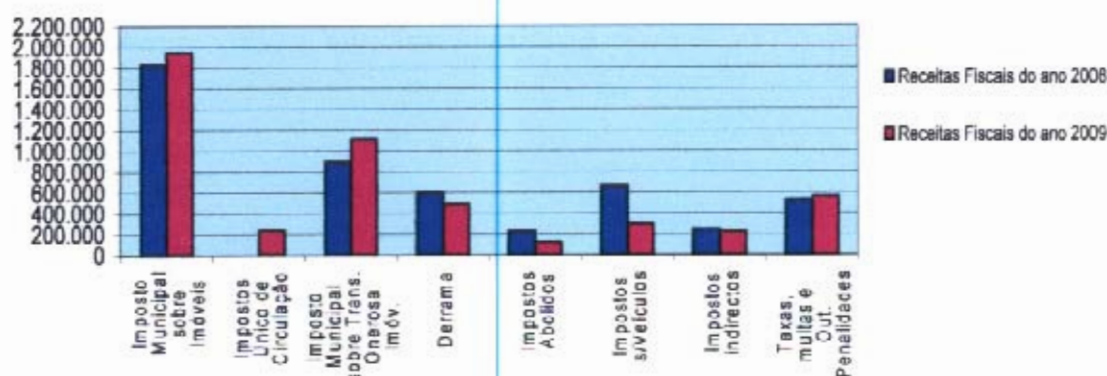
81.
Lude
C2
M

Quadro IV
Evolução Previsional das Receitas Tributárias

Descrição	Orçamento		Variação 2008/2009	
	2008	2009	Valores	%
Impostos directos	4.236.109	4.228.903	-7.206	-0,17%
Imposto Municipal sobre Imóveis	1.833.931	1.950.005	116.074	6,33%
Impostos Único de Circulação	500	243.047	242.547	48509,40%
Imposto Municipal sobre Trans. Onerosa Imóv.	897.221	1.114.112	216.891	24,17%
Derrama	604.148	492.618	-111.530	-18,46%
Impostos Abolidos	233.920	129.085	-104.835	-44,82%
Contribuição Autárquica	77.914	42.884	-35.030	-44,96%
Imposto Municipal de SISA	155.956	86.151	-69.805	-44,76%
Impostos s/Veículos	666.389	300.036	-366.353	-54,98%
Impostos directos diversos	50	50	0	0,00%
Impostos indirectos	245.982	227.556	-18.426	-7,49%
Taxas, multas e Out. Penalidades	528.440	567.134	38.694	7,32%
TOTAL	5.010.531	5.023.593	13.062	0,26%

Importará ainda referir, que as principais componentes do grupo de receitas que constitui os Impostos Indirectos, o valor a arrecadar se estima inferior em mais de 18 mil euros, ao valor cobrado em 2008. O total do lote de Taxas, multas e outras penalidades contribui em cerca de 2,86% do valor previsto, para este subagregado das Receitas Correntes.

Figura 5
Estrutura das Receitas Tributárias



A figura anterior permite observar melhor a evolução previsional das diferentes componentes das Receitas Fiscais, verificando-se que, com base nas receitas obtidas nos últimos 24 meses, se espera uma estagnação na arrecadação dos impostos municipais resultante principalmente da conjuntura económica. No quadro de evolução previsional os Impostos Directos estabilizaram (-0,17%). Nas Taxas, Multas e Outras Penalidades sobem (+7,32%) e isto tendo também em conta a actualização em (+2,9%) das taxas e tarifas referenciada à taxa de crescimento médio da taxa de inflação verificada nos últimos 12 meses nos termos da alínea j) do n.º1 do artigo 11.º do Decreto-Lei n.º

38/2008, de 7 de Março que reforça as regras inerentes ao Contrato de Reequilíbrio Financeiro. Este aumento para a Receita Tributária foi minimizado pela diminuição a contra ciclo dos Impostos Indirectos (-7,49%).

O processo da elaboração da previsão dos Impostos Directos seguiu as regras impostas no ponto 3.3 do plano Oficial de Contabilidade das Autarquias Locais, aprovado pelo Decreto-Lei n.º 54-A/99, de 22 de Fevereiro.

A observação do Quadro III, permite-nos, ainda, verificar a evolução e estrutura das Receitas de Capital que contribuem em 24,4% para a Receita Total, apresentando uma diminuição significativa de (-19,05%), relativamente ao valor orçamentado em 2008 atendendo ao elevado volume de participações financeiras recebidas ainda no âmbito do Quadro Comunitário de Apoio – Q.C.A III..

Saliente-se que uma das componentes deste agregado da receita municipal, os Passivos Financeiros, não apresenta nenhum valor de abertura de rubrica conforme o estipulado na alínea c) do n.º 1 do artigo 15.º do Decreto-Lei. n.º 38/2008, de 07 de Março, referente às obrigações inerentes ao Contrato de Reequilíbrio Financeiro, pese embora o Órgão Executivo ter solicitado a dilatação do período de carência de amortização dos empréstimos de dois anos para cinco anos, bem como estar a preparar um novo plano de Reequilíbrio Financeiro para solver as dívidas existentes no montante de 5,5 milhões de euros.

MUNICÍPIO DE MARCO DE CANAVESES

81.
Luís
CM

III

**PREVISÃO
DAS
DESPESAS**

III - PREVISÃO DAS DESPESAS

I. Estrutura Económica da Despesa

A análise do comportamento da despesa, cujo valor previsto ascende a 26,2 milhões de euros, deve ser realizada, numa óptica de comparação com a estimativa elaborada para o ano precedente.

O Quadro V sistematiza a evolução dos principais agregados económicos da Despesa, representando as Despesas Correntes 75,16% da Despesa Total, enquanto que o peso das Despesas de Capital é de 24,84%.

Quadro V
Estrutura e Evolução da Despesas Prevista para o Ano 2009

Designação de Rubrica	Anos				Taxa de Cresc.
	2008		2009		
	Valor	%	Valor	%	
Despesas Correntes	17.056.242	60,48%	19.710.107	75,16%	16,67%
Pessoal	6.991.455	24,8%	7.485.988	28,5%	7,07%
Aquisição de bens e serviços	5.328.300	18,9%	6.464.910	24,7%	21,33%
Juros e outros encargos	2.732.480	9,7%	2.725.885	10,4%	-0,24%
Transferências correntes	1.555.165	5,5%	2.580.852	9,8%	65,95%
Subsídios	1.500	0,0%	1.500	0,0%	0,00%
Outras despesas correntes	446.342	1,6%	450.962	1,7%	1,04%
Despesas de Capital	11.154.324	39,54%	8.613.730	24,84%	-41,60%
Aquisição de bens de capital	8.443.610	29,9%	4.199.104	16,0%	-50,27%
Transferências de capital	904.082	3,2%	1.000.826	3,8%	10,70%
Activos financeiros	0	0,0%	0	0,0%	0,00%
Passivos financeiros	1.804.132	6,4%	1.311.300	5,0%	-27,32%
Outras despesas de capital	2.500	0,0%	2.500	0,0%	0,00%
TOTAL GERAL	28.209.566	100,00%	28.223.837	100,00%	-7,04%

Conforme se extrai da leitura do quadro anterior, que estabelece a comparação com os valores orçamentados para o exercício de 2008, prevê-se que as Despesas Correntes, em 2009, aumentem (+15,57%), enquanto que as Despesas de Capital diminuirão (-41,60%). As Despesas Correntes referidas no ponto anterior incluem as Despesas com o Pessoal, a Aquisição de Bens e Serviços, as Transferências correntes, os Juros e Outras Despesas Correntes.

Pela análise do mesmo quadro, verifica-se que as dotações destinadas ao Pessoal ascendem a 7.485 mil euros, valor que representa um acréscimo relativamente ao valor inicialmente previsto para 2008, de 7,07%. Esta componente com o agregado Aquisição de Bens e Serviços (6.464 mil euros) formam a parcela mais significativa das despesas do Orçamento (com um peso de 53,2%). Face ao ano de 2008, a Aquisição de Bens de Capital irá registar uma diminuição de (-50,27)% em parte devido ao elevado volume

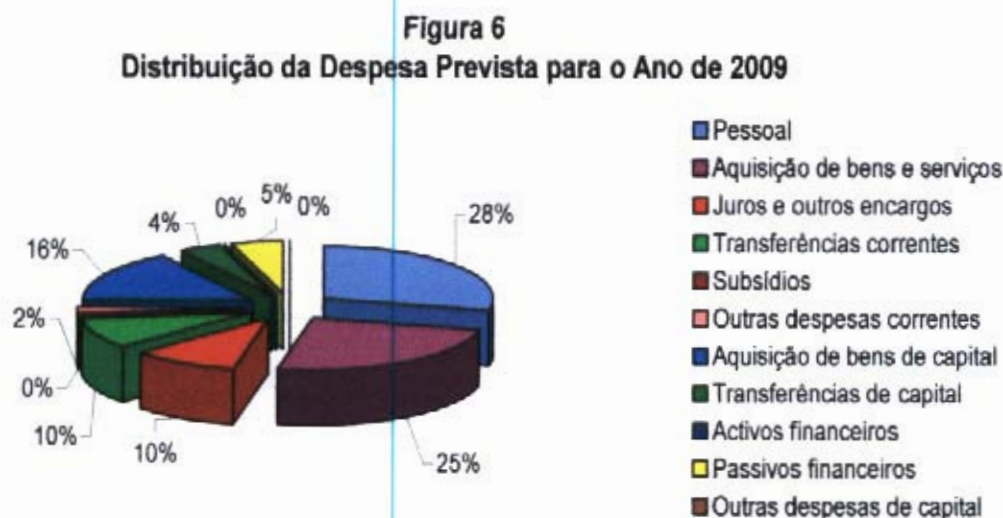
de realização de projectos e empreitadas comparticipados homologados e aprovados ainda no âmbito do Quadro Comunitário de Apoio – Q.C.A III durante o ano de 2008.

No que se refere às despesas com Aquisição de Bens e Serviços Correntes, anota-se que as mesmas aumentaram cerca de (+24,7%) relativamente a 2008. O aumento de dotação desta componente da despesa resulta da assunção dos compromissos existentes nomeadamente ao nível do desempenho de competências inerentes ao normal desenvolvimento da actividade autárquica, dos quais se destacam os encargos com as instalações, as prestações de serviços na área dos Resíduos Sólidos e Urbanos, as prestações de serviços ao nível de projectos, pareceres, consultoria e outros só possível numa perspectiva plurianual. Estes compromissos contam com uma contribuição do Saldo da Gerência Anterior mais reduzida face ao ano anterior, uma vez que parte do esforço de poupança destes últimos dois anos foi necessário para realizar os investimentos com comparticipação comunitária do Quadro Comunitário de Apoio – Q.C.A III durante o ano económico de 2008.

Importa salientar, que prevê-se que a crise internacional ao nível dos mercados financeiros possibilite a estabilização da despesa corrente com os juros e outros encargos, que se prevê atingir em 2009 o valor de 2.725. mil euros, resultante da indexação das taxas de juro à taxa de juro de referência Euribor.

No contexto da presente análise, cabe ainda referir que as Transferências Correntes registarão um aumento significativo de (+65,95%), representando em termos absolutos um aumento efectivo de 1.025 mil euros, investido nas transferências correntes para as Juntas de Freguesia. De referir, ainda, o aumento evidenciado ao nível das Transferências de Capital, no valor de 96 mil euros de compromissos do actual Órgão Executivo. As Transferências de Capital resultantes da dívida assumida proveniente do Órgão Executivo cessante e assumida pelo actual Órgão Executivo encontra-se diferida para o ano de 2010.

A figura 6 ilustra o que se acabou de referir, pondo em destaque o peso da despesa por grupos económicos mais representativos.



2. Estrutura do Investimento

Em 2009, o Investimento directo definido e executado pelos serviços da autarquia, estima-se que ascenda aos 4,2 milhões euros, ou seja mais (-50,27)% que o orçamentado em 2008.

Esta diminuição resulta essencialmente do elevado volume de realização de projectos e empreitadas comparticipados homologados e aprovados ainda no âmbito do Quadro Comunitário de Apoio – Q.C.A III durante o ano de 2008. Saliente-se que, actualmente, o Município possui candidaturas de novos projectos e empreitadas com comparticipação financeira do FEDER aprovadas no âmbito do Programa Operacional Regional do Norte do Quadro de Referência Estratégico Nacional QREN – 2007-2013, cuja execução se encontra limitada à reduzida capacidade financeira da Autarquia.

Estes investimentos representam cerca de 4.2 milhões de euros, incluídos no Orçamento Municipal e de acordo com o Plano Plurianual de Investimentos (P.P.I). Assim, o P.P.I. reflecte a concretização de vários investimentos a realizar no domínio do Saneamento e Abastecimento de água; Funções Sociais Ensino; Protecção, Meio Ambiente e Conservação da Natureza; Cultura; Desporto, Recreio e Lazer; Agricultura, Pecuária, Silvicultura, Caça e Pesca; Indústria e Energia; Transportes Rodoviários; Ordenamento, Comércio, Turismo e Outras Funções Económicas.

A limitação das despesas de investimento resulta dos condicionalismos impostos pelo Contrato de Reequilíbrio Financeiro que as fixam em montante limitado ao valor global da receita corrente, acrescido da componente capital do Fundo de Equilíbrio Financeiro, deduzido das despesas obrigatórias.

Apesar destes condicionalismos, o Plano Plurianual de Investimentos, em anexo, mostra as iniciativas para as quais existem recursos financeiros (comparticipações comunitárias aprovadas e financiamento autárquico próprio) para a execução orçamental de 2009, nomeadamente nas áreas da Educação, Saneamento, Transportes Rodoviários, Administração Geral, Acção Social, Protecção, Meio Ambiente e Conservação da Natureza e Desporto, Recreio e Lazer.

O Plano apresenta, também, a orientação estratégica ao nível dos investimentos para o próximo quadriénio do Órgão Executivo. Destaca-se a aposta em novas áreas como o Ensino, Saneamento, Transportes Rodoviários e Acção Social.

3. Análise das Despesas com Pessoal

As Despesas com o Pessoal assumem-se, como é inevitável, como a maior parcela do orçamento municipal (7.485 mil euros), posicionando-se no segundo lugar a Aquisição de Bens e Serviços (6.464 mil euros), verificando-se no primeiro agregado uma taxa de crescimento previsional da ordem dos (+7,07%).

Como se pode verificar, pela Estrutura da Despesa Prevista para o Ano 2009 (Quadro V), embora tenha sido previsto um crescimento esperado das Despesas com Pessoal, estas representarão 28,5% do Total da Despesa, com um crescimento de (+7,1%) face ao ano económico de 2008, cenário justificado pelas situações seguintes:

- Aumento das "Remunerações do pessoal" da Autarquia;
- Montante da Contribuição mensal obrigatória do Município para o regime da Segurança Social-Regime Geral;
- Promoções de pessoal, nomeações em comissão de serviço de pessoal dirigente em áreas departamentais deficitárias no âmbito da reorganização da estrutura departamental dos serviços do Município durante o ano 2008 com alguns reflexos na despesa total de 2009;
- Preenchimento de postos de trabalho a tempo determinado no âmbito do mapa de pessoal;
- Contratação de pessoal a termo e em regime de tarefa ou avença para assegurar às delegações de competências, nomeadamente o Programa de Generalização das Actividades de Enriquecimento Curricular.

A previsão das despesas com o pessoal foi efectuada, tendo em atenção o disposto na alínea e) do n.º 3.3 – Regras Previsionais do Decreto-Lei n.º 54-A/99 de 22 de Fevereiro.

4. Serviço da Dívida

Os Juros e outros encargos possuem um peso significativo de 10,4% da Despesa Total em 2009, enquanto que o Serviço da Dívida representará mais de 17,4% da Despesa Total. Este agregado económico é, também pela sua natureza, uma despesa orçamental que importa analisar, e em relação à qual se estima um decréscimo ao nível da amortização dos empréstimos do Contrato de Reequilíbrio Financeiro, em termos absolutos, de 538 mil euros. Esta diminuição é justificada pela aceitação do diferimento da amortização de capital do empréstimo existente por parte da entidade financeira Caixa Geral de Depósitos no âmbito do Contrato de Reequilíbrio Financeiro.

Assim os encargos globais do Serviço da Dívida previstos totalizam 4.017 mil euros, e decorrem, na sua globalidade, para o limite de capacidade de endividamento do Município, que está impedido, nos próximos 20 anos, de contrair empréstimos e de assumir encargos que não estejam previstos no Plano de Reequilíbrio Financeiro. O Mapa de Empréstimos do ponto IV – Anexos (Empréstimos – Previsão de Encargos 2008), permite visualizar a informação dos encargos discriminados por instituição de crédito.

Entretanto, o Órgão Executivo encontra-se a preparar um novo Plano de Reequilíbrio Financeiro que implica a reestruturação dos empréstimos de médio e longo prazos de forma a possibilitar a consolidação orçamental e consequente regularização de dívidas existentes.

5. Classificação Funcional das Despesas Autárquicas

A totalidade da despesa, definida e não definida, são distribuídas por funções e subfunções de acordo com os objectivos finais a realizar pela Autarquia, conforme se apresenta no quadro VI.

A metodologia adoptada para a distribuição da despesa pelas diferentes funções segue de perto as actividades desenvolvidas pelas respectivas direcções de serviço, procedendo-se à imputação directa dos respectivos encargos.

Estando a maior parte das atribuições e competências das autarquias centradas nas Funções Sociais do Estado, é esta, a função que maior parcela absorverá do orçamento municipal (representando 75,44% do orçamento global). Destacam-se as subfunções Serviços Auxiliares de Ensino; Acção Social, Ensino Não Superior; Resíduos Sólidos; Desporto, Recreio e Lazer e Saneamento cujos montantes investidos orçam 3.003 mil euros, 1.495 mil euros, 1.168 mil euros, 1.038 mil euros, 688 mil euros e 564 mil euros respectivamente. No entanto, as Funções Gerais terão, também, em 2009, um peso bastante significativo no total orçamentado (12,65%).


Em suma, relativamente à Função Social, verifica-se que sobressaem as subfunções: Educação (33,68% do orçamento global), Habitação e Serviços Colectivos (20,97% do orçamento Global), Segurança e Acções Sociais (12,07% do orçamento global) e Serviços Culturais, Recreativos e Religiosos (representando 8,73% da Despesa). A subfunção Serviços Auxiliares de Ensino ao apresentar-se como aglutinadora de 24,25% do orçamento global aparece como a finalidade privilegiada nas actividades delineadas pela Autarquia no montante de 3.003 mil euros. A Segurança e Acções Sociais com o peso de 12,07%, no Orçamento global, absorverá, 1.495 mil euros, nomeadamente na Acção Social.

No que diz respeito às Funções Gerais, é a subfunção Administração Geral a mais expressiva em termos de aplicação, representando 11,76% do Orçamento.

Quadro VI
Grandes Opções do Plano/Áreas de Intervenção

(Un.: euro)

ORÇAMENTO 2009 Função / Subfunções	Grandes Opções do Plano		Total	%
	Definido	Não Definido		
1 Funções Gerais	1.567.500	0	1.567.500	12,85%
1.1.0 Serviços Gerais de Adminis. Pública	1.457.500	0	1.457.500	11,76%
1.1.1 Administração geral	1.457.500		1.457.500	11,76%
1.2.0 Segurança e Ordem Públicas	110.000	0	110.000	0,89%
1.2.1 Protecção civil e luta contra incêndios	110.000		110.000	0,89%
2 Funções sociais	8.263.010	1.083.755	9.346.765	75,44%
2.1.0 Educação	4.172.719	0	4.172.719	33,68%
2.1.1 Ensino não superior	1.168.878		1.168.878	9,43%
2.1.2 Serviços auxiliares de ensino	3.003.841		3.003.841	24,25%
2.2.0 Saúde				
2.2.1 Serviços individuais de saúde				
2.3.0 Segurança e Acções Sociais	662.500	632.600	1.495.000	12,07%
2.3.1 Segurança social				
2.3.2 Acção social	662.500	632.500	1.495.000	12,07%
2.4.0 Habitação e Serviços Colectivos	2.346.791	261.256	2.598.046	20,87%
2.4.1 Habitação				
2.4.2 Ordenamento do território	399.395	101.256	500.650	4,04%
2.4.3 Saneamento	564.000		564.000	4,55%
2.4.4 Abastecimento de água	25.000		25.000	0,20%
2.4.5 Resíduos sólidos	1.038.896		1.038.896	8,39%
2.4.6 Protecção do meio ambiente e conservação da natureza	319.500	150.000	469.500	3,79%
2.5.0 Serv. Culturais, Recreat. e Religiosos	1.081.000	0	1.081.000	8,73%
2.5.1 Cultura	352.000		352.000	2,84%
2.5.2 Desporto, recreio e lazer	688.500		688.500	5,56%
2.5.3 Outras actividades cívicas e religiosas	40.500		40.500	0,33%
3 Funções Económicas	1.101.807	210.000	1.311.807	10,89%
3.1.0 Agricultura, Pecuária, Silv., Caça e Pesca	91.000	210.000	301.000	2,43%
3.2.0 Indústria e energia	100.500		100.500	0,81%
3.3.0 Transportes e Comunicações	901.807		901.807	7,28%
3.3.1 Transportes rodoviários	901.807		901.807	7,28%
3.4.0 Comércio e Turismo	8.500		8.500	0,07%
3.4.1 Mercados e Feiras e Turismo				
3.4.2 Turismo	8.500		8.500	0,07%
3.5.0 Outras funções económicas				
4 Outras Funções	163.209	0	163.209	1,32%
4.1.0 Operações da dívida autárquica	50.000		50.000	0,40%
4.2.0 Transferência administrações	113.209		113.209	0,91%
4.3.0 Diversas não especificadas				
Total	11.095.526	1.293.765	12.389.291	100,00%



Handwritten signature and initials in the top right corner of the page.

6. Plano Plurianual de Investimentos

O Plano Plurianual de Investimentos (P.P.I), da autarquia, inclui, num horizonte móvel de quatro anos, todos os projectos e acções a realizar no âmbito dos objectivos estratégicos e operacionais estabelecidos para o Plano de Médio e Longo Prazo, explicitando a respectiva previsão da Despesa. O P.P.I, contém, por isso, devidamente discriminados os projectos e acções que apliquem despesas orçamentais a realizar por investimentos, coincidindo, assim, o seu total definido com o total da rubrica 07 – Aquisições de Bens de Capital.

O Plano Plurianual de Investimentos, obedece aos documentos normalizados e integrados no POCAL, nomeadamente o quadro apresentado no ponto 7.1 do respectivo Decreto-Lei por: grupos económicos; áreas de actuação (objectivo, programa, projectos e acções) e ainda discriminar a forma de realização das acções (empreitadas, fornecimentos ou outros), datas de início e fim, montantes previstos para o ano e anos seguintes, bem como as respectivas fontes de financiamento.

O Mapa (Plano Plurianual de Investimentos), em anexo, discrimina por Objectivos do Plano, os montantes anuais previstos para o investimento a executar apenas pelos serviços da Autarquia distinguindo-se, em 2009, os valores com financiamento definido e os valores com financiamento não definido.

A análise pormenorizada do Plano Plurianual de Investimentos permitirá identificar a acção, a sua finalidade, a entidade responsável pela sua execução, a dotação atribuída e a sua extensão temporal.

7. Grandes Opções do Plano

O Mapa (Grandes Opções do Plano), em anexo, mostra as Grandes Opções do Plano discriminadas por objectivos, programas, projectos e acções, explicitando a respectiva previsão de despesas a realizar tanto por investimentos como por outras rubricas económicas do Orçamento.

Nas Grandes opções do Plano, são definidas as linhas de desenvolvimento estratégico da Autarquia e incluem o Plano Plurianual de Investimentos e as Actividades Mais Relevantes da gestão autárquica, absorvendo não só despesas de capital como despesas correntes.

O valor global definido e não definido das Grandes Opções do Plano, apresentado para 2009, é de 12.389 mil euros dos quais 5.493 mil euros se referem ao Plano Plurianual de Investimentos e 6.896 mil euros se referem ao conjunto de acções identificadas como Acções Relevantes.

Por fim, importa salientar que são apresentadas as linhas estratégicas do Órgão Executivo num plano ambicioso a cinco anos, que prevê investimentos na ordem dos 62,7 milhões de euros, a serem contemplados, no âmbito da aplicação da política comunitária de coesão económica e social, através do Quadro de Referência Estratégico Nacional – Q.R.E.N – 2007-2013.

MUNICÍPIO DE MARCO DE CANAVESES

M 87.

Costa
27
CM

IV

ANEXOS

1

Município de Marco de Canaveses

RESUMO DO ORÇAMENTO PARA O ANO 2009

Receitas	Montante (€)	Despesas	Montante (€)
Correntes	19.820.850	Correntes	19.710.107
Capital	6.402.987	Capital	6.513.730
Total:	26.223.837	Total:	26.223.837
Serviços Municipalizados	0	Serviços Municipalizados	0
Total Geral:	26.223.837	Total Geral:	26.223.837

ORGÃO EXECUTIVO
 Em 14 de Setembro de 2008
Manuel Coimbra

ORGÃO DELIBERATIVO
 Em 11 de Dezembro de 2008


ORÇAMENTO PARA O ANO 2009 - Receita

Código	Designação	Montante
<small>Class. Económica</small>		<small>€</small>
01	Impostos directos	
0102	Outros	
010202	Imposto municipal sobre imóveis	1.950.005
010203	Imposto único de circulação	243.047
010204	Imposto municipal sobre transm. onerosas imóveis	1.114.112
010205	Derrama	492.618
010207	Impostos abolidos	
01020701	Contribuição autárquica	42.884
01020702	Imposto municipal de sisa	86.151
01020703	Imposto municipal sobre veículos	300.036
010299	Impostos directos diversos	50
	Total do Capítulo Económico 01	4.228.903
02	Impostos indirectos	
0202	Outros	
020206	Impostos indirectos especificos das autarquias locais	
02020601	Mercados e feiras	923
02020602	Loteamentos e obras	
0202060201	Loteamentos	514
0202060202	Alvará de Loteamento	1.698
0202060203	Taxa de Urbanização	11.630
0202060204	Taxa de Cedência	18.454
0202060205	Licença de Obras	71.376
0202060206	Averbamento	384
0202060207	Vistorias	1.896
0202060208	Prescrições	784
0202060209	Prorrogação	3.275
0202060210	Aditamento	2.357
0202060299	Outros	60
02020603	Ocupação da via pública	39
02020605	Publicidade	77.405
02020699	Outros	
0202069901	TMDP	500
0202069902	TDFTH	1.449
0202069999	Outros	34.812
	Total do Capítulo Económico 02.	227.556
04	Taxas, multas e outras penalidades	
0401	Taxas	

ORÇAMENTO PARA O ANO 2009 - Receita

Código Class. Económica	Designação	Montante €
040123	Taxas específicas das autarquias locais	
04012301	Mercados e feiras	34.644
04012302	Loteamentos e obras	
0401230201	Loteamentos	1.323
0401230202	Alvará de Loteamento	4.964
0401230203	Taxa de Urbanização	10.665
0401230204	Taxa de Cedência	49.591
0401230205	Licença de Obras	232.747
0401230206	Averbamento	1.462
0401230207	Vistorias	7.241
0401230208	Prescrições	1.883
0401230209	Prorrogação	21.843
0401230210	Aditamento	3.839
0401230299	Outros	1.238
04012303	Ocupação da via pública	36
04012305	Caça, uso e porte de arma	382
04012306	Saneamento	542
04012399	Outras	
0401239901	TDFTH	182
0401239902	Taxa pela emissão do certificado de registo	24
0401239999	Outros	168.018
0402	Multas e outras penalidades	
040201	Juros de mora	6.073
040299	Multas e penalidades diversas	20.657
	Total do Capítulo Económico 04:	567.134
05	Rendimentos da propriedade	
0502	Juros-Sociedades financeiras	
050201	Bancos e outras instituições financeiras	70.627
0507	Dividend.partic.lucros socied quase-soc.nãofinanc	
050799	Outras	22.931
0510	Rendas	
051099	Outros	1.196.511
	Total do Capítulo Económico 05:	1.290.069
06	Transferências correntes	
0603	Administração central	
060301	Estado	
06030101	Fundo de Equilíbrio Financeiro	7.092.372

ORÇAMENTO PARA O ANO 2009 - Receita

Código Class. Económica	Designação	Montante €
06030102	Fundo Social Municipal	1.415.419
06030103	Participação Fixa no IRS	575.211
06030199	Outras	119.816
060307	Serviços e fundos autónomos	2.069.567
060309	Serv.fund.autón.-Subsist.prot.famil.polit.act.EFP	12.083
0608	Famílias	
060801	Famílias	500
	Total do Capítulo Económico 06:	11.284.968
07	Venda de bens e serviços correntes	
0701	Venda de bens	
070101	Material de escritório	500
070103	Publicações e impressos	7.609
070105	Bens inutilizados	500
070108	Mercadorias	
07010801	Água	500
07010803	Outros	500
070199	Outros	500
0702	Serviços	
070201	Aluguer de espaços e equipamentos	26.939
070203	Vistorias e ensaios	7.978
070208	Serv.sociais,recreativos,culturais e de desporto	
07020801	Serviços sociais	500
07020802	Serviços recreativos	500
07020803	Serviços culturais	238
07020804	Serviços desportivos	59.511
070209	Serviços específicos das autarquias	
07020902	Resíduos sólidos	444.111
07020903	Transportes colectivos de pessoas e mercadorias	7.800
07020904	Trabalhos por conta de particulares	500
07020905	Cemitérios	320
07020906	Mercados e feiras	1.008
07020907	Parques de estacionamento	47.285
07020999	Outros	12.226
070299	Outros	531
0703	Rendas	
070301	Habitações	19.337
070302	Edifícios	19.500

Município de Marco de Canaveses

ORÇAMENTO PARA O ANO 2009 - Receita

Código Class. Económica	Designação	Montante €
070399	Outras	500
	Total do Capítulo Económico 07:	658.893
08	Outras receitas correntes	
0801	Outras	
08019902	Indem estrag prov outrém viat.outr.equip aut.local	100
08019999	Diversas	1 563 227
	Total do Capítulo Económico 08:	1 563 327
	Total das Receitas Correntes:	19.820 650
09	Venda de bens de investimento	
0901	Terrenos	
090101	Sociedades e quase-sociedades não financeiras	500
090102	Sociedades financeiras	500
090109	Instituições sem fins lucrativos	500
090110	Famílias	500
0902	Habitacões	
090210	Famílias	500
0903	Edifícios	
090301	Sociedades e quase-sociedades não financeiras	500
090309	Instituições sem fins lucrativos	500
090310	Famílias	500
0904	Outros bens de investimento	
090401	Sociedades e quase-sociedades não financeiras	
09040101	Equipamento de transporte	500
09040102	Maquinaria e equipamento	500
09040103	Outros	500
	Total do Capítulo Económico 09	5 500
10	Transferências de capital	
1003	Administração central	
100301	Estado	
10030101	Fundo de Equilíbrio Financeiro	4.728.248
100307	Estado-Particip.comunitária project.co-financiados	
10030701	FEDER	1.406.149
10030703	Outros	500
10030709	Outros	106 240
100308	Serviços e fundos autónomos	51.798
	Total do Capítulo Económico 10:	6.292.935

87

M. J. Costa
Costa
CF

ORÇAMENTO PARA O ANO 2009 - Receita

Código Class. Económica	Designação	Montante €
13	Outras receitas de capital	
1301	Outras	
130101	Indemnizações	500
130199	Outras	102 552
	Total do Capítulo Económico 13:	103 052
15	Reposições não abatidas nos pagamentos	
1501	Reposições não abatidas nos pagamentos	
150101	Reposições não abatidas nos pagamentos	1.500
	Total do Capítulo Económico 15:	1 500
	Total das Receitas de Capital:	6.402.987
	Total do Orçamento da Receita	26 223 837

ORÇAMENTO PARA O ANO 2009 - Despesa

Código	Designação	Montante
<small>Class. Orgânica/Económica</small>		€
01	Administração Autárquica	
0101	ASSEMBLEIA MUNICIPAL	
0101 01	Despesas com o pessoal	
0101 0102	Abonos variáveis ou eventuais	
0101 010204	Ajudas de custo	11.000
0101 010213	Outros suplementos e prémios	58.000
	Total do Capítulo Económico 01:	69.000
0101 02	Aquisição de bens e serviços	
0101 0201	Aquisição de bens	
0101 020108	Material de escritório	1.500
0101 020121	Outros bens	500
0101 0202	Aquisição de serviços	
0101 020209	Comunicações	3.000
0101 020210	Transportes	500
0101 020213	Deslocações e estadas	2.500
0101 020215	Formação	3.500
0101 020225	Outros serviços	4.000
	Total do Capítulo Económico 02:	15.500
	Total das Despesas Correntes:	84.500
	Total da Divisão Orgânica 0101:	84.500
0102	CÂMARA MUNICIPAL	
0102 01	Despesas com o pessoal	
0102 0101	Remunerações certas e permanentes	
0102 010101	Titulares órgãos soberania e memb. órgãos autárq.	161.000
0102 010103	Pessoal dos quadros-Regime de função pública	3.675.220
0102 010104	Pessoal quadros-Regime contrato individ. trabalho	13.225
0102 010106	Pessoal contratado a termo	317.828
0102 010107	Pessoal em regime de tarefa ou avença	114.725
0102 010108	Pessoal aguardando aposentação	15.000
0102 010109	Pessoal em qualquer outra situação	181.000
0102 010111	Representação	60.000
0102 010113	Subsidio de refeição	
0102 01011301	Pessoal dos quadros	493.683
0102 01011302	Pessoal em qualquer outra situação	
0102 0101130201	Pessoal contrato a termo	16.970
0102 0101130202	Pessoal noutra situação	53.850
0102 01011303	Membros dos órgãos autárquicos	4.693

Município de Marco de Canaveses

ORÇAMENTO PARA O ANO 2009 - Despesa

Código		Designação	Montante €
Class	Orgânica/Económica		
0102	010114	Subsídio de férias e de Natal	
0102	01011401	Pessoal dos quadros	614.685
0102	01011402	Pessoal em qualquer outra situação	
0102	0101140201	Pessoal contrato a termo	52.972
0102	0101140202	Pessoal aguardando aposentação	1 000
0102	0101140203	Pessoal noutra situação	16.500
0102	010115	Remunerações por doença e maternidade/paternidade	125 000
0102	0102	Abonos variáveis ou eventuais	
0102	010202	Horas extraordinárias	20.000
0102	010203	Alimentação e alojamento	1.000
0102	010204	Ajudas de custo	6.110
0102	010205	Abono para falhas	7.634
0102	010206	Formação	2.000
0102	010210	Subsídio de trabalho nocturno	1.000
0102	010211	Subsídio de turno	15.600
0102	010212	Indemnizações por cessação de funções	20.000
0102	010213	Outros suplementos e prémios	9.189
0102	010214	Outros abonos em numerário ou espécie	45.819
0102	0103	Segurança social	
0102	010301	Encargos com a saúde	355 000
0102	010303	Subsídio familiar a criança e jovens	91.637
0102	010304	Outras prestações familiares	10.000
0102	010305	Contribuições para a segurança social	
0102	01030501	Assistência na doença dos funcionários públicos	2 005
0102	01030502	Segurança social dos funcionários públicos	
0102	0103050201	Caixa geral de aposentações	643.486
0102	0103050202	Regime geral	76 782
0102	01030503	Segurança social-Regime geral	76.385
0102	010306	Acidentes em serviço e doenças profissionais	1.000
0102	010308	Outras pensões	30.000
0102	010309	Seguros	
0102	01030901	Seguros acidentes trabalho e doenças profissionais	70 000
0102	01030902	Seguros de Saúde	15 000
Total do Capítulo Económico 01			7.416 998
0102	02	Aquisição de bens e serviços	
0102	0201	Aquisição de bens	
0102	020102	Combustíveis e lubrificantes	

ORÇAMENTO PARA O ANO 2009 - Despesa

Código		Designação	Montante €
Class	Orgânica/Económica		
0102	02010201	Gasolina	13.840
0102	02010202	Gasóleo	250.000
0102	02010299	Outros	200.000
0102	020103	Munições, explosivos e artificios	500
0102	020104	Limpeza e higiene	21.457
0102	020107	Vestuário e artigos pessoais	19.822
0102	020108	Material de escritório	109.455
0102	020109	Produtos químicos e farmacêuticos	500
0102	020112	Material de transporte-Peças	92.225
0102	020114	Outro material-Peças	7.172
0102	020115	Prémios, condecorações e ofertas	28.347
0102	020116	Mercadorias para venda	
0102	02011601	Água	500
0102	02011602	Electricidade	500
0102	02011603	Outras	500
0102	020117	Ferramentas e utensílios	7.835
0102	020118	Livros e documentação técnica	5.158
0102	020119	Artigos honoríficos e de decoração	4.000
0102	020120	Material de educação, cultura e recreio	119.082
0102	020121	Outros bens	525.609
0102	0202	Aquisição de serviços	
0102	020201	Encargos das instalações	756.000
0102	020202	Limpeza e higiene	1.058.896
0102	020203	Conservação de bens	119.949
0102	020205	Locação de material de informática	500
0102	020206	Locação de material de transporte	20.000
0102	020208	Locação de outros bens	20.000
0102	020209	Comunicações	169.616
0102	020210	Transportes	650.000
0102	020211	Representação dos serviços	10.000
0102	020212	Seguros	90.000
0102	020213	Deslocações e estadas	2.190
0102	020214	Estudos, pareceres, projectos e consultadoria	654.663
0102	020215	Formação	20.000
0102	020216	Seminários, exposições e similares	510
0102	020217	Publicidade	10.000
0102	020218	Vigilância e segurança	500

Município de Marco de Canaveses

ORÇAMENTO PARA O ANO 2009 - Despesa

Código	Designação	Montante
<small>Class. Orgânica/Económica</small>		€
0102 020219	Assistência técnica	10.000
0102 020220	Outros trabalhos especializados	833.334
0102 020222	Serviços de saúde	5.000
0102 020224	Encargos de cobrança de receitas	115.000
0102 020225	Outros serviços	496.750
	Total do Capítulo Económico 02:	6 449.410
0102 04	Transferências correntes	
0102 0405	Administração local	
0102 040501	Continente	
0102 04050102	Freguesias	1.872.056
0102 04050103	Serviços autónomos da administração local	500
0102 04050104	Associações de municípios	100.796
0102 04050107	Assembleias distritais	1.500
0102 04050108	Outros	1.000
0102 0407	Instituições sem fins lucrativos	
0102 040701	Instituições sem fins lucrativos	550.000
0102 0408	Famílias	
0102 040802	Outras	55.000
	Total do Capítulo Económico 04:	2 580.852
0102 05	Subsídios	
0102 0501	Sociedades e quase-sociedades não financeiras	
0102 050101	Públicas	
0102 05010102	Outras	500
0102 0508	Famílias	
0102 050803	Outras	1.000
	Total do Capítulo Económico 05	1.500
0102 06	Outras despesas correntes	
0102 0602	Diversas	
0102 060203	Outras	
0102 06020301	Outras restituições	147.253
0102 06020302	IVA pago	268.094
0102 06020304	Serviços bancários	5.615
0102 06020305	Outras	30.000
	Total do Capítulo Económico 06:	450.962
	Total das Despesas Correntes:	16 899 722
0102 07	Aquisição de bens de capital	

Município de Marco de Canaveses

ORÇAMENTO PARA O ANO 2009 - Despesa

Código	Designação	Montante
Class. Orgânica/Económica		€
0102 0701	Investimentos	
0102 070101	Terrenos	
0102 07010104	Aquisição de terrenos-outras	90.000
0102 070102	Habitacões	
0102 07010203	Reparação e beneficiação	
0102 0701020301	Reparação de edificios escolares	30.000
0102 070103	Edificios	
0102 07010301	Instalações de serviços	
0102 0701030104	Ampliação da Sede de Junta Alpendurada e Matos	5 000
0102 0701030105	Construção da Biblioteca Municipal	5.000
0102 0701030106	Casa dos Arcos	1.000
0102 0701030107	Adapt Inst Estad Mun p/ Ser T Mun e Sede JF Fornos	500
0102 0701030108	Recup antiga Escola Prim p/ Sede da J F Favões	150.000
0102 0701030199	Construção e beneficiação diversas	375 000
0102 07010304	Creches	42.500
0102 07010305	Escolas	
0102 0701030527	Ampliação/Requalificação EB1 Regoufe-B Carv	500
0102 0701030529	Construção da EB1 Rio de Galinhas	500
0102 0701030530	Requalificação da EB1 e Jardim Inf Gandra-V Douro	500
0102 0701030531	Ampliação/Requalificação da EB1 Feira Nova-Anz	500
0102 0701030533	Ampliação/Requalificação EB1 S. Sebastião-P Longa	500
0102 0701030535	Ampliação/Requalificação EB1 Cruzeiro -Torrão	500
0102 0701030536	Ampliação/Requalificação EB1 Picota - Tuías	500
0102 0701030537	Ampliação/Requalificação EB1 Esperança - V O Aliv	500
0102 0701030539	Ampliação/Requalificação EB1 Lordelo - V B Quires	500
0102 0701030540	Ampliação/Requalificação EB1 Vale Covo - Alpend	500
0102 0701030541	Ampliação/Requalificação EB1 Seara - Paços Gaiolo	500
0102 0701030542	Ampliação/Requalificação EB1 e J I-Barroca Rio Gal	500
0102 0701030543	Requalificação da EB1 Ladário - Tabuado	500
0102 0701030544	Requalificação da EB1 e J I Livração - Toutosa	500
0102 0701030545	Ampliação/Requalificação EB1 e J I Igreja-VBQuires	500
0102 0701030546	Ampliação/Requalificação EB1 Carreira - Avessadas	500
0102 0701030547	Ampliação/Requalificação EB1 e J I Fontelas-Const	500
0102 0701030548	Ampliação/Requalificação EB1 e J I Gouveia - V O A	500
0102 0701030549	Centro Escolar Soalhões	500
0102 0701030550	Centro Escolar de Vila Boa do Bispo	500
0102 0701030551	Centro Escolar de Fornos	500

Município de Marco de Canaveses

ORÇAMENTO PARA O ANO 2009 - Despesa

Código	Designação	Montante €
<small>Class. Orgânica/Económica</small>		
0102 0701030552	Centro Escolar de Sande	859 100
0102 07010307	Outros	
0102 0701030701	Reabilitação Refuncionalização Equip/Marco-Fórum21	90.000
0102 0701030702	Reabilitação Requalificação Casa do Agricultor	90.000
0102 070104	Construções diversas	
0102 07010403	Estações de tratamento de águas residuais	
0102 0701040301	Sist ág res Zonas Parc Freg Sande, P L e SLD	37 000
0102 0701040304	Sist ág res Juncal freg. Soalhães	15 000
0102 0701040305	Sist ág res Zona Cent. freg Soalhães	28.000
0102 0701040306	Outros	50.000
0102 0701040307	Sist agua res dom zona parc Sande P Longa-Sist Trat	279.000
0102 0701040310	Abast agua rama saneam zona parc Sande P Longa	42 000
0102 0701040311	Abast agua rama saneam Juncal Soalhães	40.000
0102 0701040312	Condutas abastecimento de água - Soalhães	7.000
0102 0701040313	Sist água res dom zona Juncal Soalhães-Sist Trat	66.000
0102 07010404	Iluminação pública	
0102 0701040404	Rede de iluminação pública na área do Concelho	100.000
0102 07010405	Parques e jardins	
0102 0701040502	Parque Fluvial do Tâmega	39 000
0102 0701040504	Parque Fluvial de Alpendurada e Matos	500
0102 0701040505	Espaços de Lazer	30.000
0102 07010406	Instalações desportivas e recreativas	
0102 0701040602	Complexo desportivo de Alpendurada	188.000
0102 0701040606	Outras instalações desportivas e recreativas	81.000
0102 07010409	Sinalização e trânsito	45.000
0102 07010412	Cemitérios	200.000
0102 07010413	Outros	
0102 0701041306	Requalif. Urb do Largo Conde de Ariz - Feira Nova	50.000
0102 0701041310	Requalif Urb da área envolv à Igreja de Maureles	50.000
0102 0701041311	Museu da Pedra - Alpendurada	23.000
0102 0701041314	Segurança rodoviária	500
0102 0701041315	Casa Municipal da Juventude	500
0102 0701041399	Requalificações Urbanísticas diversas	90 000
0102 070106	Material de transporte	
0102 07010602	Outro	51 000
0102 070107	Equipamento de informática	130.052
0102 070108	Software informático	63 500

ORÇAMENTO PARA O ANO 2009 - Despesa


Código	Designação	Montante
<small>Class. Orgânica/Económica</small>		<small>€</small>
0102 070109	Equipamento administrativo	25.500
0102 070110	Equipamento básico	
0102 07011002	Outro	61.500
0102 070111	Ferramentas e utensílios	7.250
0102 070112	Artigos e objectos de valor	500
0102 0703	Bens de domínio público	
0102 070303	Outras construções e infraestruturas	
0102 07030301	Viadutos, arruamentos e obras complementares	546 307
0102 07030308	Viação rural	
0102 0703030801	Reposição de pavimentos betuminosos em valas	10 000
0102 0703030802	Construção passeios na área do Concelho	50.000
0102 07030313	Outros	
0102 0703031301	Reabilitação Física Centro Urbano Marco Canaveses	43.395
	Total do Capítulo Económico 07:	4 199 104
0102 08	Transferências de capital	
0102 0805	Administração local	
0102 080501	Continente	
0102 08050102	Freguesias	601 000
0102 08050103	Serviços autónomos da administração local	1 500
0102 08050104	Associações de municípios	43 326
0102 08050108	Outros	75.000
0102 0807	Instituições sem fins lucrativos	
0102 080701	Instituições sem fins lucrativos	280.000
	Total do Capítulo Económico 08:	1.000.826
0102 11	Outras despesas de capital	
0102 1102	Diversas	
0102 110201	Restituições	1.000
0102 110299	Outras	1.500
	Total do Capítulo Económico 11:	2.500
	Total das Despesas de Capital:	5.202 430
	Total da Divisão Orgânica 0102:	22.102 152
0103	OPERAÇÕES FINANCEIRAS	
0103 03	Juros e outros encargos	
0103 0301	Juros da dívida pública	
0103 030103	Socied.financ.-Bancos e outras instr. financeiras	
0103 03010302	Empréstimos de médio e longo prazos	
0103 0301030201	Caixa Geral de Depósitos	1.237.383

Município de Marco de Canaveses

ORÇAMENTO PARA O ANO 2009 - Despesa

Código	Designação	Montante
<small>Class. Orgânica/Económica</small>		<small>€</small>
0103 0301030202	Banco Espírito Santo	736 541
0103 0301030205	Millennium BCP	731.961
0103 0305	Outros juros	
0103 030502	Outros	20.000
	Total do Capítulo Económico 03.	2 725.885
	Total das Despesas Correntes	2 725.885
0103 10	Passivos financeiros	
0103 1006	Empréstimos a médio e longo prazos	
0103 100603	Socied.financ.-Bancos e outras instit. financeiras	
0103 10060301	Caixa Geral de Depósitos	350 000
0103 10060302	Banco Espírito Santo	482 149
0103 10060305	Millennium BCP	479.151
	Total do Capítulo Económico 10:	1 311.300
	Total das Despesas de Capital:	1 311.300
	Total da Divisão Orgânica 0103:	4 037.185
	Total do Capítulo Orgânico 01:	26.223.837
	Total do Orçamento da Despesa.	26 223.837

ORGÃO EXECUTIVO
 Em 11 de Dezembro de 2008
Mamede Soares

ORGÃO DELIBERATIVO
 Em de 2008
 P. J.


Handwritten signature and initials at the top left of the page.

Município do Marco de Canavieiras

MAPA DOS EMPRÉSTIMOS OBTIDOS A MÉDIO LONGO PRAZO

Data de Aprovação pela Câmara Municipal	Data de contratação do empréstimo	Visto do Tribunal de Contas		Facilidade do amparo legal	E.C. código emitido	Capital		Prazo de amortização (Anos)	Anos decorridos	Amortizações acumuladas em 31-12-2007	Encargos em 2008 (Até 31/10/08)		Credito Adquirido em 31-10-2008	Ações emitidas acumuladas em 31-10-2008	Capital em dia em 31-10-2008
		Nº de registro	Data			Contratado	Utilizado até 31-10-2007				Amortizáveis	Juros			
23-04-2004	07-05-2004	1053	2401504	Cartão Recuperação F.n. (N.)	C.C.P.	20.000.000,00	20.000.000,00	20	4	1.000	0,00 €	425.252,77 €	20.000.000,00	3.20	20.000.000,00
24-04-2004	19-05-2004	1054	2401504	Cartão Recuperação F.n. (N.)	B.E.S.	12.500.000,00	12.500.000,00	20	4	624.200,81	559.850,32 €	693.916,71 €	11.676.796,16	668.57,20	11.941.947,80
25-04-2004	21-04-2004	1052	2401504	Cartão Recuperação F.n. (N.)	B.C.P.	12.500.000,00	12.500.000,00	20	4	455.022,22	543.326,51 €	917.647,06 €	11.900.917,08	967.393,17	11.932.236,83
Total						45.000.000,00	45.000.000,00			1.333.222,73	2.034.559,60	2.736.825,54	43.878.716,77	1.826.590,37	43.174.648,53

Código Executivo
Em 24 de Setembro de 2008
Handwritten signature: Manoel Moreira

Código Executivo
Em 24 de Setembro de 2008
Handwritten signature: Manoel Moreira



Dr. Paulo

Município do Marco de Canavieiras
MAPA DOS EMPRÉSTIMOS OBTIDOS A MÉDIO LONGO PRAZO

Data de Apreciação pela As. Municipal	Data de contratação do empréstimo	Voto do titular do contrato		Finalidade do empréstimo	Emissão de dívida	Caixa		Prazo de contrato (Anos)	Anos decorridos	Provisão das Amortizações acumuladas em 31-12-2008	Encargos Previstos para 2009		Provisão Capital em Dívida a 01-01-2009	Provisão Capital em Dívida a 31-12-2009
		Yr de registro	Data			Utilizado até 31-12-2008	Utilizado no ano 2008				Municipal	Juros		
23-04-2004	07-05-2004	1053	24/05/04	Contrato Resgatável Fin. (F)	C.S.D.	20.000.000,00	20.000.000,00	20	4	0,00 €	350.000,00 €	1.297.200,00 €	20.300.300,00	19.650.000,00
21-04-2004	19-03-2004	1054	24/03/04	Contrato Resgatável Fin. (F)	B.F.S.	17.500.000,00	17.500.000,00	20	4	668.073,98 €	482.349,00 €	736.541,00 €	11.531.376,32	11.048.927,00
25-04-2004	21-04-2004	1052	24/05/04	Contrato Resgatável Fin. (F)	B.C.P.	12.500.000,00	12.500.000,00	20	4	1.241.170,71 €	475.151,00 €	731.961,00 €	11.458.891,28	10.279.740,28
Total											4.817.185,00	4.817.185,00	42.809.967,31	41.978.647,28

Órgão Executor
 Em 11 de Setembro de 2009
Paulo

Órgão Executor
 Em 11 de Setembro de 2009
 C. HAVIESES
 ASSEMBLEIA

Plano PluriAnual de Investimentos do ano 2009

Valor em euros

Obj. Prog.	Projeto	Designação	Código Classificação Organizativa	Forma de Realizar	Forma de Financiamento (%)			Resp.	Dadas (Mês/Ano)	Fases do Exec	Realizado (e)	2009			Despesas			Total (13)=(1)+(4)	F. Financiamento do Estado (d)	F. Financiamento do Estado (e)	F. Financiamento do Estado (f)	Outros (1)	Total previsto (1)+(4)+(5)+(6)+(7)+(8)
					AC	AA	FC					(1)	(2)	(3)	(4)	(5)	(6)						
FUNÇÕES SOCIAIS																							
ENSINO NÃO SUPERIOR																							
02 211	2008/26	Ampliação/Requalificação EB1 Esperança - V. O. Alv.	0102 3701 030537	E				C1	01/2008	12/2011	0	500	500	143 750	143 750	500	500	500	500	500	500	500	300 000
02 211	2008/28	Ampliação/Requalificação EB1 Loulelo - V. A. B. Quire	0102 3701 030538	E				C1	01/2008	12/2011	0	500	500	124 750	124 750	500	500	500	500	500	500	500	250 000
02 211	2008/29	Ampliação/Requalificação EB1 Vale do Covo - Aljondrara e Malos	0102 3701 030540	E				C1	01/2008	12/2012	0	500	500	124 500	124 500	500	500	500	500	500	500	500	250 000
02 211	2008/30	Ampliação/Requalificação EB1 Seara - Paços de Garça	0102 3701 030541	E				C1	01/2008	12/2012	0	500	500	74 500	74 500	500	500	500	500	500	500	500	150 000
02 211	2008/31	Ampliação/Requalificação EB1 e J. I. Barata - Rio de Galinhas	0102 3701 030542	E				C1	01/2008	12/2012	0	500	500	74 500	74 500	500	500	500	500	500	500	500	150 000
02 211	2008/32	Requalificação da EB1 Ladeira - Tapajõe	0102 3701 030543	E				C1	01/2008	12/2012	0	500	500	37 000	37 000	500	500	500	500	500	500	500	75 000
02 211	2008/33	Requalificação EB - e J. I. Leão - "Ouroso"	0102 3701 030544	E				C1	01/2008	12/2012	0	500	500	24 500	24 500	500	500	500	500	500	500	500	50 000
02 211	2008/34	Ampliação/Requalificação EB1 Igreja - V. A. B. Quire	0102 3701 030545	E				C1	01/2008	12/2012	0	500	500	74 500	74 500	500	500	500	500	500	500	500	150 000
02 211	2008/35	Ampliação/Requalificação EB1 Camara - Avelãs	0102 3701 030546	E				C1	01/2008	12/2013	0	500	500	124 250	124 250	500	500	500	500	500	500	500	250 000
02 211	2008/36	Ampliação/Requalificação EB1 e J. I. Fontelas - Condições	0102 3701 030547	E				C1	01/2008	12/2013	0	500	500	124 250	124 250	500	500	500	500	500	500	500	250 000
02 211	2008/37	Ampliação/Requalificação EB1 e J. I. Gouveia - V. O. Alvaredo	0102 3701 030548	E				C1	01/2008	12/2013	0	500	500	124 250	124 250	500	500	500	500	500	500	500	250 000
02 211	2008/38	Construção do Centro Escolar - Soelheas	0102 3701 030549	E				C1	01/2008	12/2013	0	500	500	1 026 942	1 026 942	500	500	500	500	500	500	500	1 877 342
02 211	2008/39	Requalificação EB1 e J. I. Gardia - V. Douro	0102 3701 030550	E				C1	01/2008	12/2013	0	500	500	45 500	45 500	500	500	500	500	500	500	500	50 000
02 211	2008/40	Construção Centro Escolar de Vila Boa do Bispo	0102 3701 030551	E				C1	01/2008	12/2013	0	500	500	2 297 524	2 297 524	500	500	500	500	500	500	500	2 298 024
02 211	2008/41	Construção Centro Escolar de Fátima	0102 3701 030552	E				C1	01/2008	12/2013	0	500	500	2 297 524	2 297 524	500	500	500	500	500	500	500	2 298 024
02 211	2008/42	Requalificação do Pavão Escolar		E				C1	01/2008	12/2013	0	30 300	30 300	220 000	220 000	30 300	30 300	30 300	30 300	30 300	30 300	30 300	250 000
02 211	2008/43	Obras realizadas por Entregadoras		E				C1	01/2008	12/2013	0												
02 211	2008/44	Projeto Escola Verde		E				C1	01/2008	12/2013	0												
02 211	2008/44	Material de materiais		E				C1	01/2008	12/2013	0												
02 211	2008/49	Construção Centro Escolar de Sando		E				C1	01/2008	12/2013	0	132 062	132 062	102 652	102 652	132 062	132 062	132 062	132 062	132 062	132 062	132 062	102 652
Totais da Programa 211												C	604 902	604 902	1 141 775	1 272 000	762 250	372 750	14 573 677				
AÇÃO SOCIAL																							
02 232	2007/1	Programa de apoio à implementação da Rede Social		E				C2	01/2007	12/2009	3	5 000	5 000	5 000	5 000	5 000	5 000	5 000	5 000	5 000	5 000	5 000	5 000
02 232	2007/1	Equipamento Administrativo		E				C2	01/2007	12/2009	3	300 000	300 000	210 000	210 000	300 000	300 000	300 000	300 000	300 000	300 000	300 000	300 000
02 232	2008/4	Realização e substituição de Equipamento Administrativo		E				C2	01/2008	12/2009	0	300 000	300 000	300 000	300 000	300 000	300 000	300 000	300 000	300 000	300 000	300 000	300 000
02 232	2008/4	Construção do Centro de Dia de V. B. Quire		E				C2	01/2008	12/2010	0	175 000	175 000	150 000	150 000	175 000	175 000	175 000	175 000	175 000	175 000	175 000	200 000
02 232	2008/4	Construção do Centro de Dia de Condições		E				C2	01/2008	12/2010	0	25 000	25 000	25 000	25 000	25 000	25 000	25 000	25 000	25 000	25 000	25 000	200 000
02 232	2008/4	Construção do Centro de Dia de Peixes Longos e P. Galvão		E				C2	01/2008	12/2010	0	175 000	175 000	150 000	150 000	175 000	175 000	175 000	175 000	175 000	175 000	175 000	200 000

Município de Marco de Canaveses

Plano PluriAnual de Investimentos do ano 2009

(valores em euros)

Ob. Prog	Projeto	Designação	Código Classificação Orçamental	Forma de Realiz.		Financiamento		Resp.	Dores (Mês/Ano)		Fases de Exec	Despesas		Anos seguintes		Total previsto (a)+(b)+(c)+(d)				
				AL	FC	AA	FC		1º	2º		2010 (a)	2011 (b)	2012 (c)	Outros (d)					
FUNÇÕES SOCIAIS																				
AÇÃO SOCIAL																				
02 232	200918	Adaptação do J. de Magrelas para creche	0102 07010302	E	25	75	C1	01/2008	12/2010	0			20,000			20,000	130,300			
02 232	200919	Adaptação do J. de Be. de Galindes para creche	0102 07010304	E	25	75	C1	01/2008	12/2010	0			85,000			85,000	235,300			
02 232	200920	Adaptação de um espaço ao Centro Escolar de Soutadimanga para creche	0102 07010304	E	25	75	C1	01/2008	12/2010	0			15,000			15,000	100,300			
ORDENAMENTO DO TERRITÓRIO																				
02 242	200942	Requalificação L. de Loureço - Centro de Anz.	0102 0701041306	E			C1	01/2008	12/2010	0			250,000			250,000	400,300			
02 242	200943	Requalificação Urb. de áreas adjacentes à Igreja de Moura	0102 0701041310	E			C1	01/2008	12/2010	0			100,000			100,000	150,300			
02 242	200944	Requalificação L. de Lameiras div. ruas	0102 0701041398	E			C1	01/2008	12/2009	0			90,000			90,000	90,300			
02 242	200945	Reabilitação Freguesia do Centro Urbano do Marco de Canaveses	0102 0703031321	E	30	70	C1	01/2008	12/2012	0			144,650			144,650	636,484			
SANEAMENTO																				
02 243	200951	Sist. águas zonas parces ares freg. Sardo. Parha Lx e S. Lourenço Douro	0102 0701040331	E			70	C1	01/2008	12/2009	0		37,000			37,000	37,300			
02 243	200952	Sist. águas zona Juvinal na freg. Soalhões	0102 0701040334	E			70	C1	01/2008	12/2009	1		15,000			15,000	15,300			
02 243	200953	Sist. águas zona central freg. de Soalhões	0102 0701040336	E			70	C1	01/2008	12/2009	1		28,000			28,000	28,300			
02 243	200954	Sist. águas zona central freg. de Soalhões	0102 0701040337	E			C1	01/2008	12/2009	1			279,000			279,000	279,300			
02 243	200956	Abast. água ramais saneam zona parces. Sardo e S. Lourenço	0102 0701040310	E			01	01/2008	12/2009	2			42,000			42,000	42,300			
02 243	200957	Abast. água ramais de saneamento - Juvinal Soalhões	0102 0701040311	E			01	01/2008	12/2009	2			43,000			43,000	43,300			
02 243	200958	Condições de abastecimento de água - Soalhões	0102 0701040312	E			01	01/2008	12/2009	3			7,000			7,000	7,300			
02 243	200959	Sist. águas ramais zona parces. Sardo e S. Lourenço	0102 0701040313	E			01	01/2008	12/2009	1			66,000			66,000	66,300			
02 243	200963	Outros	0102 0701040306	0			01	01/2008	12/2009	0			50,000			50,000	50,300			
PROTEÇÃO MEIO AMBIENTE E CONSERVAÇÃO DA N.																				
02 246	2009127	Parque fluvial do Tamega	0102 0701040602	E			68	01	01/2008	12/2009	1		39,000			39,000	39,300			
02 246	2009146	Ampliação do Centro Municipal de Fontes	0102 0701040112	E			01	01/2008	12/2012	0			152,000			152,000	200,300			
Totais do Programa 242													5	334,650	253,395	101,256	1,583,334	3,473,250	0	5,976,484
Totais do Programa 245													0	564,000	564,000	0	0	0	0	564,000

Município de Marco de Canaveses

Plano PluriAnual de Investimentos do ano 2009

My Duz
12/12/2008
(na área em branco)

Obj. FREG.	Projeto	Ano / Nº Pág.º	Classificação	Descrição	Código Classificação Orçamental	Forma de Recurso			Respo	Datas (Mês/Ano)		Fases da Exec	Parâmetro	2009		Despesas			Total previsto (b) = (a) + (c) + (d) + (e) + (f) + (g) + (h)			
						AA	AC	FC		Financiamento	Financiamento			2010 (e)	2011 (f)	2012 (g)	Outros (h)					
FUNÇÕES SOCIAIS																						
PROTEÇÃO MEIO AMBIENTE E CONSERVAÇÃO DA N.																						
02 246	2009/46		0102 07010412	Ampliação e Benefic. Ramód. os Cemitérios das freguesias	E	0	0	0	0	01/2008	12/2010	0		150.000	150.000	200.000				350.000		
02 246	2009/21		0102 0701040536	Criação do Parque de merendas do ponto do Mota-Benito e Carvalhosa	E	40	00	0	0	01/2009	12/2009	0		25.000	10.000	15.000				25.000		
02 246	2009/22		0102 0701040535	Beneficiário do Parque de merendas da Saúde - Manteleiras	E	40	60	0	0	01/2009	12/2010	0		96.000	5.000	80.000				150.000		
02 246	2009/23		0102 0701040536	Criação do Parque de merendas da Torre	E	40	60	0	0	01/2009	12/2009	0		25.000	10.000	15.000				25.000		
02 246	2009/24		0102 0701040535	Criação do Parque de merendas da Pontinha - Forno	E	40	60	01	0	01/2009	12/2010	0		35.000	5.000	30.000				50.000		
Totais do Programa 246														C	419.000	299.000	190.000	420.000	0	0	0	828.000
02 251	2009/45		0102 07010411	Museu da Pesca - Alpendrada	E	75	01	0	0	01/2008	12/2008	1		23.000	20.000					23.000		
02 251	2009/46			Parque multuzos																		
02 251	2009/6		0102 0701040509	Execução do Projeto e Estudos Técnicos	C	01	0	0	0	01/2008	12/2008	0		5.000	5.000					5.000		
02 251	2009/12		0102 0701040510	Construção da Biblioteca Municipal	C	01	0	0	0	01/2008	12/2008	0		5.000	5.000					5.000		
02 251	2009/15			Casa das Avoas																		
02 251	2009/15		0102 0701040510	Museu Etnográfico	E	01	0	0	0	01/2008	12/2008	0		500	500					500		
02 251	2009/15		0102 0701040510	Museu Vinte Vento	E	01	0	0	0	01/2008	12/2008	0		500	500					500		
02 251	2009/47		0102 0701041315	Casa Municipal da Juventude	E	01	0	0	0	01/2008	12/2008	0		500	500					500		
02 251	2009/25			Arca dos Livros																		
02 251	2009/25		0102 0701040502	Aquisição de material	C	40	60	02	0	01/2009	12/2010	0		500	500					60.000		
02 251	2009/25		0102 0701040502	Equipamento informático	C	40	60	02	0	01/2009	12/2010	0		1.000	1.000					4.000		
02 251	2009/26			Museu virtual da fátoria																		
02 251	2009/26		0102 0701040502	Equipamento informático	C	40	60	02	0	01/2009	12/2010	0		1.000	1.000					4.000		
Totais do Programa 251														C	37.000	37.000	0	69.000	0	0	0	106.000
02 252	2009/76			Complexo desportivo de Alpendrada																		
02 252	2009/28	1	0102 0701040502	Piscinas Municipais Coerentes em Alpendrada e Mota-Benito	E	70	01	0	0	01/2007	12/2009	1		28.000	123.000					138.000		
02 252	2009/28	2	0102 0701040502	Outros Equipamentos e Infra-estruturas	E	70	01	0	0	01/2007	12/2009			60.000	60.000					60.000		
02 252	2009/32		0102 0701040506	Outras instalações desportivas e recreativas (Cinemas, etc. e outras)	E	01	0	0	0	01/2008	12/2012			76.000	76.000					1.066.000		

Município de Marco de Canaveses

Plano PluriAnual de Investimentos do ano 2009

[Handwritten signature]

Projeto	Projeto	Designação	Código Classificação Orçamental	Forma de Realiz.	Financiamento (%)	Resp.	Dadas (Mês/Ano)		Fases de Exec.	Realizado (a)	2009		Anos seguintes		Total previsto (b) = (a)+(b)+(c)+(d)+(e)+(f)+(g)+(h)	
							Início	Fim			Financiamento estimado (c)	2010 (e)	2011 (f)	2012 (g)		Outros (h)
FUNÇÕES SOCIAIS																
02 252	2008/28	DESPORTO, RECREIO E LAZER	E	C1	01/2008	12/2010	0			0	500	500	0	0	0	25.000
Parque Fluvial de Aproximada e Malhos																
Totais do Programa 252																
C 3.944.062 2.880.237 * 083.756 14.378.639 4.751.260 1.391.530 372.759 24.903.101																
FUNÇÕES ECONÓMICAS																
03 310		AGRICULTURA, PECUÁRIA, SILVICULTURA, CAÇA E PE														
03 310	2007/6	Prevenção e combate a infestantes florestais	O	02	01/2007	12/2009	C				500	500				500
03 310	2007/6	Educamento da população	E	01	01/2009	12/2009	C				303.000	303.000				303.000
03 310	2008/E	Reabilitação e Recuperação da Casa do Agricultor	E								300.500	300.500				300.500
Totais do Programa 310																
C 601.000 603.500 603.500 0 0 0 0 0 0 0 0 0 0 0 0 0 0																
03 320	2008/13	INDÚSTRIA E ENERGIA	E	01	01/2008	12/2010	0				300.000	300.000				400.000
Rede de iluminação pública na área da Concha no																
Totais do Programa 320																
C 300.000 300.000 300.000 0 0 0 0 0 0 0 0 0 0 0 0 0 0																
03 331	2005/36	TRANSPORTES RODOVIAIS	O	01	01/2002	12/2010					546.307	546.307				1.043.507
03 331	2005/31	Adiutor, armadores e outros complementares	E	01	01/2002	12/2010	4				50.000	50.000				250.000
03 331	2005/122	Condição passadeira para a linha de Condição	O	01	01/2002	12/2009					46.000	46.000				45.000
03 331	2005/146	Reparação e Têxtil	E	01	01/2003	12/2009					10.000	10.000				10.000
03 331	2005/146	Reparação de pavimentos betumados em vias	E	01	01/2003	12/2009					500	500				1.000.000
03 331	2005/14	Segurança rodoviária	E	01	01/2008	12/2010	0				651.807	651.807				1.451.307
Totais do Programa 331																
C 724.875 724.875 724.875 0 0 0 0 0 0 0 0 0 0 0 0 0 0																
03 342	2008/27	TURISMO	E								5.000	5.000				25.000
03 342	2009/27	Junar zação dos Focos de Turismo - Rota Interactiva	E								5.000	5.000				25.000
03 342	2009/27	Equipamento turístico	E								5.000	5.000				25.000
Totais do Programa 342																
C 1.057.307 1.057.307 1.057.307 0 0 0 0 0 0 0 0 0 0 0 0 0 0																
Totais do Objectivo C3																
C 5.462.859 4.199.164 2.958.755 4.776.125 1.386.375 397.626 27.626.986																

ÓRGÃO EXECUTIVO

Em *12* de *Agosto* de 2008

[Handwritten signature]

MARCO DE CANAVESES

ÓRGÃO EXECUTIVO

20.08.2008

En

En

Município de Marco de Canaveses

Actividades mais Relevantes do ano 2009

(valores em euros)

Ord. Prog	Projeto	Designação	Código Classif. Orçamental	Fonte de Rec. (Mês/ano)			Fases de Exec.	Realizado (a)	2009		Despesas		Total Previsto (e)+(f)+(g)+(h)
				AC	AA	FC			Realizado (a)	Financiam. não obtido (d)	2010 (e)	2012 (h)	
FUNÇÕES GERAIS													
ADMINISTRAÇÃO GERAL													
01	01 111												
01 111	2006/5007	Encargos máq. após - Consumos água, saneamento	3102 020221	0	02	01/2006 12/2010	5	726.300	726.000	2.136.404			2.085.404
01 111	2007/4	Contribuições e Licenças											
01 111	2007/4	Aquisição de Gestão	0102 02010202	0	01	01/2007 12/2015	2	240.000	240.000	240.000	240.000	240.000	580.000
Total do Programa 111													
01 121													
01 121	2007/6004	PROTEÇÃO CIVIL E LUTA CONTRA INCÊNDIOS											
		Praticas de colaberação (A.H.Bombas Volun.Març) C2 06370*						110.000	110.000	50.000			160.000
Total do Programa 121													
Total de Objectivo 01													
02													
FUNÇÕES SOCIAIS													
ENSINO NÃO SUPERIOR													
02 211	2006/5003	Centro de Actividades Cooperativas (CERC-MARCO) C12 040701						18.000	18.000				18.000
02 211	2007/5002	Universidade Sénior do Marco-Despesas Comensais								875			1.25
02 211	2007/50021	Materiais de Escritório	0132 020106	0	02	01/2007 12/2010	0	250	250				1.375
02 211	2007/50022	Serv. com Especificos de Educação	0132 020225	0	02	01/2007 12/2010	0	250	250	1.125			
02 211	2008/2	Recuperação do Parque Escolar											
02 211	2008/12	Outras rec. zendas por Administração Direta	3102 020121	0	01	01/2009 12/2010	0	30.000	30.000	20.000			150.000
02 211	2008/14	Projeto Esco a Falar											
02 211	2008/14	Material de educação	3102 020122	0	02	01/2009 12/2009	1	115.476	-15.476				115.476
Total do Programa 211													
SERVIÇOS AUXILIARES DE ENSINO													
02 212	2006/5004	Transportes Esc. ares	0102 022013	0	02	01/2005 12/2013	0	600.000	600.000	1.800.000	1.200.000	1.200.000	5.000.000
02 212	2006/5005	Acordo de cooperação (Relações e outras despesas comensais)	0102 022012	0	02	01/2005 12/2013	5	600.000	1.600.000	600.000	1.800.000	1.900.000	3.000.000
02 212	2006/5009	Incentivo ao Sucesso Escolar											
02 212	2006/50221	Programa Escolar de Incentivos	0102 040701	0	02	01/2006 12/2008		1.000	1.000				1.000
02 212	2007/6003	Programa Generalização Actividades Enriquecimento Curricular											
02 212	2007/6003*	Acordos de colaberação celebrados	0102 20220	0	100	01/2007 12/2009		665.667	665.667				665.667
02 212	2007/60037	Encargos com pessoas	0102 010107	0	100	01/2007 12/2009		58.500	58.500				58.500

Município de Marco de Canaveses

Actividades mais Relevantes do ano 2009

Handwritten signature and notes:
 14/02/2010
 M. C. S. Silva
 valores em euros (€)

Cod. Proj.	Projeto	Designação	Codigo de classificação Orçamental	Forma de Realiz.	Forma de Financiamento (%)			Rasp	Fases da Exec.	Datas (Mês/Ano)	Realizado (a)	Despesas			Total previsto (b) = (a)+(b)+(c)		
					AC	MA	FC					2008	2011	2012			
											(d)	(e)	(f)	(g)			
FUNÇÕES SOCIAIS																	
SERVIÇOS AUXILIARES DE ENSINO																	
02 212	2007/50033	Azarias da colação - Transferências	0102 040701	0	100		0	01/2007 12/2009		500	500				500		
02 212	2007/50034	Outras despesas correntes	0102 020121	0	100		0	01/2007 12/2009		25.000	25.000				25.000		
02 212	2007/5009	Conselho Municipal de Educação															
02 212	2007/50091	Material do ensino	0102 020108	0			0	01/2007 12/2009		500	500				500		
02 212	2007/50092	Outros serviços	0102 020225	0			0	01/2007 12/2009		750	750				750		
02 212	2007/5011	Ação Social Escolar ao 1.º CEB	0102 040902	0			0	01/2007 12/2010		50.924	50.924	184.078			236.900		
Totais do Programa 212											0	3.003.841	3.003.841	2.900.000	2.900.000	2.900.000	14.987.917
AÇÃO SOCIAL																	
02 232	2006/5006	Comissão Protecção Crianças Jovens em Risco: Marco de Canave															
02 232	2006/50061	Material de educação	0102 020108	0			0	01/2005 12/2009	5	500	500				500		
02 232	2006/50062	Aquisição de bens	0102 080121	0			0	01/2005 12/2009	5	500	500				500		
02 232	2006/50063	Outros serviços	0102 020225	0			0	01/2005 12/2009	5	500	500				500		
02 232	2006/5017	Participação Transf. verticais - Ação Social De Casas Cap. Val	0102 080701	0			0	01/2005 12/2009		20.000	20.000				20.000		
02 232	2006/5021	Programa de intervenção as Famílias carenciadas															
02 232	2006/50211	Transferências a concórnios - Famílias	0102 040902	0			0	01/2005 12/2009		500	500				500		
02 232	2007/5001	Programa de apoio à implementação de Risco Social															
02 232	2007/50012	Material de educação	0102 020108	0			0	01/2005 12/2009	5	2.500	2.500				2.500		
02 232	2007/50013	Outros serviços	0102 020225	0			0	01/2007 12/2009	C	500	500				500		
02 232	2009/5001	Compart. Transf. verticais - Ação Social - Transf. Cap. (Centros de Apoio à infância e cursos)	0102 0805102	0			0	01/2008 12/2009		100.000	100.000				100.000		
02 232	2009/5001	Aquisição/Remediação de Edifícios para Centros de Conv. Afectados	0102 020121	0			0	01/2009 12/2009	C	50.000	50.000				50.000		
Totais do Programa 232											C	172.000	175.000	0	0	0	175.000
ORDENAMENTO DO TERRITÓRIO																	
02 242	2006/5005	Comunicação, Transferências de verbas - Despesa Corrente	0102 9805102	0			0	01/2005 12/2010		196.300	196.000	388.114			584.114		
Totais do Programa 242											0	196.300	196.000	0	0	0	584.114

Município de Marco de Canaveses

Actividades mais Relevantes do ano 2009

M. C. Soares
 10/05/2010
 10/05/2010

Obj. Prog.	Projeto	Ano / Nº Ação	Designação	Código Classificação Orçamental	Forma de Realização	Forma de Financiamento (%)	Resp.	Data (Mês/Ano)	Fases de Exec.	2009		2010		2011		Total previsto (f) + (g) + (h) + (i)
										Realizado (a)	Financiam. definido (c)	Realizado (b) = (c) + (d)	Financiam. definido (e)	2010 (f)	2011 (g)	

FUNÇÕES SOCIAIS																
ABASTECIMENTO DE ÁGUA																
02	244		Comparticipação Transf. de verbas - Despesa Capital	0102 093501 C2	0		02	01/2006 12/2010	Totais do Programa 244	0	25.000	25.000	0	0	0	74.837
RESÍDUOS SÓLIDOS																
02	245		Entrega e Recolhação R.S.U e Recol. Select Valor, Trat. Final Sólido Final	0102 C23202	0		02	01/2006 12/2010	Totais do Programa 245	0	302.000	302.000	1.220.000	720.000	720.000	3.563.000
02	245		Recolha e Transporte da R.S.U e Lavagem e Desinf. Compostos	0102 C22202	0		02	01/2005 12/2010	Totais do Programa 245	0	736.896	736.896	1.140.000	1.140.000	1.140.000	5.955.896
PROTEÇÃO MEIO AMBIENTE E CONSERVAÇÃO DA N.																
02	246		Concedo ajuda, Trasm. verbas-Cemitérios Capelas	01 C2 093501 C2	0		02	01/2006 12/2010	Totais do Programa 246	0	50.000	50.000	150.000	0	0	200.000
02	246		Educação Ambiental, Defesa e Preservação do Meio Ambiente	01 C2 093501 C2	0		02	01/2006 12/2009	Totais do Programa 246	0	50.000	50.000	150.000	0	0	200.000
02	246		Serviços específicos de Defesa Ambiental	01 C2 093501 C2	0		02	01/2006 12/2009	Totais do Programa 246	0	50.000	50.000	150.000	0	0	200.000
CULTURA																
02	251		Comparticipação Transf. verbas-Dinamização cultural-Despesas Correntes	01 C2 040701	0		02	01/2005 12/2009	Totais do Programa 251	0	110.000	110.000	110.000	0	0	10.000
02	251		Comparticipação Transf. verbas-Dinamização cultural-Despesas Capital	01 C2 060701	0		02	01/2005 12/2009	Totais do Programa 251	0	50.000	50.000	50.000	0	0	50.000
02	251		Arcações Livros	01 C2 200121	0	40	02	01/2008 12/2010	Totais do Programa 251	0	0	0	25.000	0	0	25.000
02	251		Aquisição de livros	01 C2 200225	0	40	02	01/2008 12/2010	Totais do Programa 251	0	0	0	8.000	0	0	8.000
02	251		Museu virtual da foz de arca	01 C2 300121	0	40	02	01/2009 12/2010	Totais do Programa 251	0	500	500	500	0	0	1.500
02	251		Aquário de peixes	01 C2 300225	0	40	02	01/2009 12/2010	Totais do Programa 251	0	500	500	500	0	0	1.500
02	251		Encenação Cantadores de Janeiro	01 C2 020121	0	40	02	01/2009 12/2009	Totais do Programa 251	0	3.750	3.750	3.750	0	0	6.750
02	251		Aquário de peixes	01 C2 020225	0	40	02	01/2009 12/2009	Totais do Programa 251	0	2.250	2.250	2.250	0	0	2.250
02	251		Centenário do Nascimento de Carmen Miranda	01 C2 020121	0	40	02	01/2009 12/2009	Totais do Programa 251	0	15.000	15.000	15.000	0	0	15.000
02	251		Aquário de peixes	01 C2 020225	0	40	02	01/2009 12/2009	Totais do Programa 251	0	55.000	55.000	55.000	0	0	55.000

Município de Marco de Canaveses

Actividades mais Relevantes do ano 2009

Valores em Euros

Ob.	Proj.	Projeto	Designação	Código Classificação Departamental	Forma de Realiz.			Fins de Exec.	Realizado (a)	2009		Total (b)=(c)+(d)	Despesas			Total previsto (f) = (g)+(h)+(i)+(j)
					AC	AA	FC			2010 (e)	2011 (f)		2012 (g)	2010 (h)	2011 (i)	

02 FUNÇÕES SOCIAIS

Ob.	Proj.	Projeto	Designação	Código Classificação Departamental	Forma de Realiz.	AC	AA	FC	Resp	Datas (Mês/Ano)	Fins de Exec.	Realizado (a)	Total (b)=(c)+(d)	2009 (e)	2011 (f)	2012 (g)	2010 (h)	2011 (i)	2012 (j)	Total previsto (f) = (g)+(h)+(i)+(j)			
CULTURA																							
02	251		Festival do Arroz Assado com Arroz e Tamba das Comunidades	0102 02012	0	40	50	02	02	01/2009 12/2009	0	2 500	2 500	2 500						2 500			
02	251	2009/5004	Aquisição de Bares	0102 02025	0	40	60	02	02	01/2009 12/2009	0	37 500	37 500	37 500						37 500			
02	251	2009/5005	Festa do Atendimento Clientelaria e Vinhos	0102 02012	0	40	60	02	02	01/2009 12/2009	0	2 500	2 500	2 500						2 500			
02	251	2009/5006	Festa das Verdinas	0102 02025	0	40	60	02	02	01/2009 12/2009	0	23 500	23 500	23 500						23 500			
02	251	2009/5008	Aquisição de bens	0102 02012	0	40	60	02	02	01/2009 12/2009	0	3 000	3 000	3 000						3 000			
02	251	2009/5009	Aquisição de bens	0102 02025	0	40	60	02	02	01/2009 12/2009	0	22 000	22 000	22 000						22 000			
Totais do Programa 251																							
													0	316 000	316 000	0	38 500	0	0	0	0	38 500	316 000

02 262 DESPORTO, RECREIO E LAZER

02	252	2009/5016	Companhia, Ténis Verdes - Desporto - Despesa - Capital	0102 020701	0	02	02	02	02	01/2009 12/2010	0	30 000	30 000	30 000						30 000			
02	252	2009/5020	Companhia, Ténis Verdes - Desporto - Despesa - Capital	0102 020701	0	02	02	02	02	01/2009 12/2010	0	394 000	394 000	394 000						394 000			
Totais do Programa 252																							
													0	424 000	424 000	0	972 953	0	0	0	0	972 953	424 000

02 263 OUTRAS ACTIVIDADES CÍVICAS E RELIGIOSAS

02	253	2009/5018	Companhia, Municipal da Juventude-Despesas Correntes	0102 020103	0	02	02	02	02	01/2009 12/2009	0	250	250	250						250			
02	253	2009/5018	Materiais de Escritório	0102 020250	0	02	02	02	02	01/2009 12/2009	0	250	250	250						250			
02	253	2009/5016	Serviços Ténis	0102 020701	C	02	02	02	02	01/2009 12/2010	0	40 000	40 000	40 000						40 000			
02	253	2009/5003	Companhia, Ténis Verdes - Apoio Recreativo e Despesas Cap.	0102 020701	C	02	02	02	02	01/2009 12/2010	0	99 500	99 500	99 500						99 500			
Totais do Programa 253																							
													0	40 500	40 500	0	99 500	0	0	0	0	99 500	40 500

Totais do Objectivo 02

													0	5 402 713	5 402 713	0	3 422 630	0	0	0	0	3 422 630	5 402 713
--	--	--	--	--	--	--	--	--	--	--	--	--	---	-----------	-----------	---	-----------	---	---	---	---	-----------	-----------

03 FUNÇÕES ECONÓMICAS

03	310		AGRICULTURA, PECUARIA, SILVICULTURA, CAÇA E PE																				
02	310	2007/5005	Prevenção e combate a incêndios florestais	0102 300121	0	02	02	02	02	01/2007 12/2009	0	250	250	250						250			
02	310	2007/5005	Aquisição de bens	0102 300121	0	02	02	02	02	01/2007 12/2009	0	250	250	250						250			
Totais do Objectivo 03																							
													0	500	500	0	500	0	0	0	0	500	500

													0	4 902 713	4 902 713	0	3 422 630	0	0	0	3 422 630	4 902 713
													0	4 902 713	4 902 713	0	3 422 630	0	0	0	3 422 630	4 902 713
													0	4 902 713	4 902 713	0	3 422 630	0	0	0	3 422 630	4 902 713

[Handwritten signature]

Município de Marco de Canaveses

Actividades mais Relevantes do ano 2009

Handwritten signature and initials

Obj Proq	Procede	Des. gneção	Código Classificação Organizativa	Forma de Financiamento			Data (Mês/Ano)	Fuzes (Município)	Res. zado	2009		Anos seguintes			Total previsto
				AA	FC	Resp				Total (b)-(c)-(d)	Financiamento do Estado (c)	2010 (e)	2011 (f)	2012 (g)	
03	2007/50065	02	0102 200225	0	0	0	01/2007-12/2009	0	0	500	250	0	0	0	250
FUNÇÕES ECONÓMICAS															
AGRICULTURA, PECUÁRIA, SILVICULTURA, CAÇA E PE															
05 310	2007/50065	02	0102 200225	0	0	0	01/2007-12/2009	0	0	500	250	0	0	0	250
Outros serviços															
INDÚSTRIA E ENERGIA															
03 320	2006/5029	02	0102 020108	0	0	0	01/2005-12/2009	0	0	250	250	0	0	0	250
Gabinete de Apoio ao Empreendedor															
03 330	2006/50291	02	0102 020225	0	0	0	01/2005-12/2009	0	0	250	250	0	0	0	250
Material de escritório															
03 330	2006/50292	02	0102 020225	0	0	0	01/2005-12/2009	0	0	250	250	0	0	0	250
Aquisição de equipamentos															
TRANSPORTES RODoviÁRIOS															
03 331	2006/5021	02	0102 03050102	0	0	0	01/2005-12/2010	0	0	194 000	194 000	0	0	0	194 000
Comparticipação, Transferências verbais - Juntas de Freguesia															
03 331	2006/5021	02	0102 03050102	0	0	0	01/2005-12/2010	0	0	194 000	194 000	0	0	0	194 000
Comparticipação, Transferências verbais - Juntas de Freguesia															
03 331	2006/5021	02	0102 03050102	0	0	0	01/2005-12/2010	0	0	194 000	194 000	0	0	0	194 000
Comparticipação, Transferências verbais - Juntas de Freguesia															
TURISMO															
03 342	2009/5028	02	0102 020220	0	0	0	01/2009-12/2009	0	0	500	500	0	0	0	500
Planificação das Potencialidades Turísticas e Culturais do Concelho															
03 342	2009/50281	02	0102 020220	0	0	0	01/2009-12/2009	0	0	500	500	0	0	0	500
Criação do Site Turístico															
03 342	2009/50282	02	0102 020220	0	0	0	01/2009-12/2009	0	0	500	500	0	0	0	500
Elaboração de Rotas Turísticas															
03 342	2009/5021	02	0102 020220	0	0	0	01/2009-12/2010	0	0	2 500	2 500	0	0	0	2 500
Dinamização das Rotas de Turismo - Rede Interactiva															
03 342	2009/5021	02	0102 020220	0	0	0	01/2009-12/2010	0	0	2 500	2 500	0	0	0	2 500
Aquisição de serviços															
TOTAL DO COLECTIVO 03															
Total do Programa 321															
Total do Programa 342															
Total do Programa 342															
Total do Programa 342															
OUTRAS FUNÇÕES															
04 410	2005/5007	02	0102 03053109	0	0	0	01/2009-12/2010	0	0	50 000	50 000	0	0	0	50 000
Operações da Dívida Autárquica															
04 410	2005/5007	02	0102 03053109	0	0	0	01/2009-12/2010	0	0	50 000	50 000	0	0	0	50 000
Transferências de capital para instituições															
TRANSFERÊNCIAS ENTRE ADMINISTRAÇÕES															
04 420	2007/5007	02	0102 04300704	0	0	0	01/2007-12/2009	0	0	5 000	5 000	0	0	0	5 000
Comparticipação do Município na Comunidade															
04 420	2007/50071	02	0102 04300704	0	0	0	01/2007-12/2009	0	0	5 000	5 000	0	0	0	5 000
Projecto Tâmega Digital - Despesas Correntes															

Município de Marco de Canaveses

Actividades mais Relevantes do ano 2009

Ord. Prog	Projecto	Designação	Código Classificação Orçamental	Fonte Financeira			Data de Execução	Realizado	Despesas			Total	Outros	Total previsto
				AC	AA	FG			2010	2011	2012			

Ord. Prog	Projecto	Designação	Código Classificação Orçamental	Fonte Financeira			Data de Execução	Realizado	Despesas			Total	Outros	Total previsto	
				AC	AA	FG			2010	2011	2012				
OUTRAS FUNÇÕES															
TRANSFERÊNCIAS ENTRE ADMINISTRAÇÕES															
04 420	20076007 2	Cobras Debetasas Gerais	C132 04050104	0	0	0	01/2007 12/2009	8.672	8.672	0	0	8.672	0	8.672	
04 420	20076007 3	Projecto "Ámiga Digital" - Despesas de Capital	C132 06050134	0	0	0	01/2007 12/2009	1.000	1.000	0	0	1.000	0	1.000	
04 420	20076007 4	Cobras Despesas de Capital	C132 06050134	0	0	0	01/2007 12/2009	82	82	0	0	82	0	82	
04 420	20076008	Comp. do Município de Marco de Canaveses	0102 04050104	0	0	0	01/2007 12/2009	13.374	13.374	0	0	13.374	0	13.374	
04 420	20076008 2	Participação nos projectos de A.M.B.T. - Despesa de Capital	0102 04050104	0	0	0	01/2007 12/2009	20.821	20.821	0	0	20.821	0	20.821	
04 420	20076008 3	Participação nos projectos de A.C.R.E. - Despesas Correntes	0102 04050104	0	0	0	01/2007 12/2009	250	250	0	0	250	0	250	
04 420	200828 1	Transferências correntes	0102 04050104	0	0	0	01/2009 12/2010	500	500	0	0	500	0	500	
04 420	200828 2	Transferências de capital	0102 04050104	0	0	0	01/2009 12/2010	500	500	0	0	500	0	500	
Totais do Programa 420								0	115.269	113.209	0	1.000	0	114.209	
Totais do Objectivo 34								0	185.269	183.209	0	781.000	0	564.209	
Totais Gerais								0	6.896.422	6.896.422	0	13.696.815	4.900.000	4.960.000	35.045.241

(valores em euros)

Handwritten signature and initials at the top left of the page.

ORGÃO EXECUTIVO
 em 12 de Setembro de 2009
Handwritten signature



Município de Marco de Canaveses

Grandes Opções do Plano do ano 2009


Handwritten signature and initials: M.C. 2009

Ord. Prog.	Proj.ecto	Ano / Nº.º de Opção	Descrição	Código Classificac. Orçamental	Forma de Financiamento			Resz.	Data (Mês/Ano)	Realizado (a)	2009			Anos seguintes			Total prevista (f) = (g)+(h)+(i)		
					Força Financiamento (%)						Financiar definido (e)	Financiar não definido (c)	2010 (g)	2011 (h)	2012 (i)				
					AC	AA	FC												
FUNÇÕES GERAIS																			
01	111	2006/5007	ADMINISTRAÇÃO GERAL																
01	111	2007/14	Encargos instalações - Consumos água saneamento	0102 02010302	D			02	01/2008 12/2010	5	728.300	728.300	2.139.404	2.866.404					
01	111	2007/14	Combustíveis e lubrificantes	0102 02010302	D			01	01/2007 12/2010	2	240.300	240.300	240.000	240.000					
01	111	2007/14	Acumulação de Gasóleo	0102 07010104	D			01	01/2007 12/2008		90.300	90.300					90.000		
01	111	2009/10	Aquisição de terrenos-águas	0102 07010104	E			01	01/2008 12/2008	0	5.300	5.300					5.000		
01	111	2009/10	Ampliação da sede da Junta de Aldeia de Alpedrouços e Matos	0102 0701030104	E			01	01/2008 12/2010	0	500	500	149.500				150.000		
01	111	2009/10	Acopl. Impl. Estádio Municipal de Serv. Téc. Mult. e sed. J.F. Fernandes	0102 0701030107	D			01	01/2008 12/2010	0							150.000		
01	111	2009/10	Recuperação da antiga Escola Primária de Sede da J. F. Fernandes	0102 0701030108	E			01	01/2008 12/2010	0	150.300	150.300					150.000		
01	111	2009/10	Equipamento de Farmácia	0102 070107	D			02	01/2008 12/2008	0	20.300	20.300					20.000		
01	111	2009/10	Software Farmacêutico	0102 070109	D			02	01/2008 12/2008	0	63.300	63.300					63.000		
01	111	2009/10	Equipamento Básico-Outro	0102 07011302	D			02	01/2008 12/2008	0	81.300	81.300					81.000		
01	111	2009/10	Farmacêuticos e Utensílios	0102 070111	D			02	01/2008 12/2008	0	7.300	7.300					7.000		
01	111	2009/10	Equipamento Administrativo	0102 070109	D			02	01/2008 12/2008	0	20.300	20.300					20.000		
01	111	2009/10	Equipamento de Transcrição	0102 07010602	D			01	01/2008 12/2008	0	50.300	50.300					50.000		
01	111	2009/10	Recuperação e Beneficência Diversas de Instalações	0102 0701030106	C			01	01/2008 12/2008	0	25.300	25.300					25.000		
										Totais do Programa 111		1.457.500	1.457.500	2.526.804	240.300	240.000	4.488.404		
01	121	2007/6004	PROTECÇÃO CIVIL E LUTA CONTRA INCÊNDIOS																
01	121	2007/6004	Protocolo de cooperação (A.H. Bombeiros Volunt. Marco de Canaveses)	0102 060701	D			02	01/2007 12/2010		110.300	110.300	50.300				160.000		
										Totais do Programa 121		110.300	110.300	50.300	240.000	240.000	160.000		
										Totais de Objectivo 0*		0	1.567.500	1.567.500	0	2.576.804	240.300	240.000	4.625.404
FUNÇÕES SOCIAIS																			
02	211	2006/5003	ENSINO NÃO SUPERIOR																
02	211	2007/2	Centro de Actividades Ocupacionais ACERC MARCO	0102 040701	D				01/2008 12/2008		16.300	16.300	6.900				19.000		
02	211	2007/2	Univ. de Apoio Social da Marco-Despesas de Cap. m																
02	211	2007/2	Equipamento Administrativo	0102 070109	D			02	01/2007 12/2010	0	500	500	6.900				5.500		
02	211	2007/2	Equipamento Básico	0102 07011002	D			02	01/2007 12/2010	0	500	500	6.900				5.500		
02	211	2007/2	Software Informático	0102 070108	D			02	01/2007 12/2010	0	500	500	2.500				3.000		
02	211	2007/2	Equipamento Informático	0102 070107	D			02	01/2007 12/2010	0	1.000	1.000	4.500				5.500		

Município de Marco de Canaveses

Grandes Opções do Plano do ano 2009

Assinado em 20/09/09



Obj. Prog.	Projeto	Designação	Código Classificação Orçamental	Forma de Razo	Fonte Financiamento			Fases de Exec	Datas (Mês/Ano)	Realizado (e)	2009		Despesas		Total previsto (i) = (b)+(c)+(e)+(f)+(g)+(h)
					AA	AC	FC				Financiados (c)	Total (b)+(c)+(d)	2010 (e)	2011 (f)	
FUNÇÕES SOCIAIS															
ENSINO NÃO SUPERIOR															
02 211	2007/2	5	0102 07011	D				02	01/2007 12/2010	0	250	750			1.000
02 211	2007/2	6	0102 07012	D				02	01/2007 12/2010	0	500	1.250			1.750
02 211	2007/002														
02 211	2007/002	1	0102 070108	O				02	01/2007 12/2010	0	250	875			1.125
02 211	2007/002	2	0102 070125	O				02	01/2007 12/2010	0	250	1.125			1.375
02 211	2008/17		0102 0701030527	E				01	01/2008 12/2010	0	500	566.305			566.805
02 211	2008/19		0102 0701030528	E				01	01/2008 12/2010	0	500	2.989.500			3.000.000
02 211	2008/20		0102 0701030531	E				01	01/2008 12/2011	0	500	24.750	124.750		250.000
02 211	2008/22		0102 0701030533	E				01	01/2008 12/2011	0	500	248.750	248.750		500.000
02 211	2008/24		0102 0701030536	E				01	01/2008 12/2011	0	500	74.750	74.750		150.000
02 211	2008/25		0102 0701030536	E				01	01/2008 12/2011	0	500	137.250	137.250		275.000
02 211	2008/26		0102 0701030537	E				01	01/2008 12/2011	0	500	148.750	148.750		300.000
02 211	2008/28		0102 0701030536	E				01	01/2008 12/2011	0	500	24.750	124.750		250.000
02 211	2008/29		0102 0701030540	E				01	01/2008 12/2012	0	500	500	124.500	124.500	250.000
02 211	2008/30		0102 0701030541	E				01	01/2008 12/2012	0	500	500	74.500	74.500	150.000
02 211	2008/31		0102 0701030542	E				01	01/2008 12/2012	0	500	500	74.500	74.500	150.000
02 211	2008/32		0102 0701030543	E				01	01/2008 12/2012	0	500	500	37.000	37.000	75.000
02 211	2008/33		0102 0701030544	E				01	01/2008 12/2012	0	500	500	24.500	24.500	50.000
02 211	2008/34		0102 0701030546	E				01	01/2008 12/2012	0	500	500	74.500	74.500	150.000
02 211	2008/35		0102 0701030546	E				01	01/2008 12/2015	0	500	500	124.250	124.250	250.000
02 211	2008/36		0102 0701030547	E				01	01/2008 12/2015	0	500	500	124.250	124.250	250.000
02 211	2008/37		0102 0701030548	E				01	01/2008 12/2013	0	500	500	124.250	124.250	250.000
02 211	2008/38		0102 0701030548	E				01	01/2008 12/2010	0	500	1.936.842			1.627.342
02 211	2008/39		0102 0701030530	E				01	01/2008 12/2010	0	500	49.500			50.000
02 211	2009/1		0102 0701030530	E			30	01	01/2009 12/2010	0	500	2.287.524			2.296.024
02 211	2009/2		0102 0701030531	E			50	01	01/2009 12/2010	0	500	2.287.524			2.296.024
02 211	2009/12		0102 0701030521	E				01	01/2009 12/2010	0	30.300	220.000			250.000
02 211	2009/12	2	0102 0701030511	O				01	01/2009 12/2010	0	30.300	120.000			150.000

Município de Marco de Canaveses

Grandes Opções do Plano do ano 2009

Dep. Prog	Projeto	Ano / Nº Opção	Des. grupo	Forma de Realiz.	Forma de Financiamento (%)			Repo	Data (Mes/Ano)	Pessoas (Exec)	Realizado (a)	2009		Total previsto (b) = (a) + (c) + (d)	
					AC	AA	FC					Financiam. definido (c)	Financiam. não definido (d)		
FUNÇÕES SOCIAIS															
02	ENSINO NÃO SUPERIOR														
02 2-1	2008/014		Projeto Escola Pq Z	O				02	01/2008-12/2008	0	126.062	409.052	102.652	102.652	
02 2-1	2008/014		Materiais de informática	O				02	01/2008-12/2008	0	114.476	115.476	115.476	115.476	
02 2-1	2008/014		Materiais de educação	E				02	01/2008-12/2008	0	858.100	858.100	858.100	858.100	
02 2-1	2008/029		Constituição Centro Escolar de Sandim	E	30	70		02	01/2008-12/2008	0	1.196.878	1.196.878	372.750	1.469.628	
Totais do Programa 211											11.282.775	1.272.000	792.250	372.750	14.859.800
02 212	SERVIÇOS AUXILIARES DE ENSINO														
02 212	2008/5004		Transportes Escolares	O				02	01/2008-12/2008	5	600.000	600.000	1.200.000	6.000.000	
02 212	2008/5005		Acordo de cooperação (Paróquias e outras despesas comensais)	O				02	01/2008-12/2008	5	600.000	600.000	1.600.000	8.000.000	
02 212	2008/5023		Incentivo ao Sucesso Escolar	O				02	01/2008-12/2008		1.000	1.000	1.000	1.000	
02 212	2007/5003		Programa Escolar de Incentivos	O				02	01/2007-12/2007						
02 212	2007/5003		Programa Geral de Leitura Atividades Enriquecimento Curricular	O				02	01/2007-12/2007						
02 212	2007/50031		Ações de colaboração celebradas	O	100			02	01/2007-12/2007		666.667	666.667	666.667	666.667	
02 212	2007/50032		Emendas com pessoal	O	100			02	01/2007-12/2007		98.500	98.500	98.500	98.500	
02 212	2007/50033		Ações de colaboração - Transferências	O	100			02	01/2007-12/2007		500	500	500	500	
02 212	2007/50034		Outras despesas correntes	O	100			02	01/2007-12/2007		25.000	25.000	25.000	25.000	
02 212	2007/5009		Centro Municipal de Educação	O				02	01/2007-12/2007		500	500	500	500	
02 212	2007/50091		Materiais de escritório	O				02	01/2007-12/2007		750	750	750	750	
02 212	2007/50092		Outros serviços	O				02	01/2007-12/2007		50.824	50.824	50,824	50,824	
02 212	2007/5011		Ação Social Escolar no 1.º CEB	O				02	01/2007-12/2007		184.078	184.078	236.300	236.300	
Totais do Programa 212											3.003.844	3.003.844	2.800.000	2.900.000	4.987.917
02 232	AÇÃO SOCIAL														
02 232	2008/5000		Comissão Protecção Crianças-Jovens em Risco Marco	O				02	01/2008-12/2008	5	500	500	500	500	
02 232	2008/50081		Materiais de escritório	O				02	01/2008-12/2008	5	500	500	500	500	
02 232	2008/50082		Aquisição de bens	O				02	01/2008-12/2008	5	500	500	500	500	
02 232	2008/50083		Centros sem-pare	O				02	01/2008-12/2008	5	500	500	500	500	
02 232	2008/5017		Participação Transferências - Ação Social - Despesas Capital	O				02	01/2008-12/2008		20.000	20.000	20.000	20.000	
02 232	2008/5021		Programa de incentivo às Famílias carentes	O				02	01/2008-12/2008		500	500	500	500	
02 232	2008/50211		Transferências correntes - famílias	O				02	01/2008-12/2008		500	500	500	500	

Município de Marco de Canaveses

Grandes Opções do Plano do ano 2009

Handwritten signature and date: 10/10/2008

Ob. / Proj.	Projeto Ano / Nº / Acesso	Designação	Classe de Aplicação Orçamental	Forma de Realiz.	Fonte Financeira			Reservado	2008		2009		Anos seguintes		Total previsto (1) = (a)+(b)+(c)+(d)+(e)+(f)+(g)+(h)	
					AC	AA	FC		Realizado (a)	Total (b)=(c)+(d)	Financiada (c)	Prorrogada (d)	2011 (e)	2012 (f)		Outros (g)

FUNÇÕES SOCIAIS																	
ACÇÃO SOCIAL																	
02	232	2007/1	Programa de apoio à implementação de Rede Social	0	100	0	02	01/2007	12/2009	3	5.000	5.000			5.000		
02	232	2007/6/201	Equipamento Adm. social	0		0	02	01/2008	12/2009	5	2.500	2.500			2.500		
02	232	2007/6/201	Programa de apoio à implementação de Rede Social	0		0	02	01/2007	12/2009	0	500	500			500		
02	232	2007/6/2012	Manutenção do edifício	0		0	02	01/2008	12/2009	0	100.000	100.000			100.000		
02	232	2007/6/2013	Outros serviços	0		0	02	01/2008	12/2009	0	300.000	300.000			300.000		
02	232	2008/5/201	Compart. Transf. verbais - Apoio Social - Transf. Cap. (Centros Diá/Cam. e outras)	0		0	30	70	01	01/2008	12/2009	0	210.000	210.000			210.000
02	232	2009/1/5	Reabilitação e Refuncionalização de Equipamento/Mercado-Fórum 2º	E		E	01	01/2009	12/2009	0	300.000	300.000			300.000		
02	232	2009/1/5	Construção do Centro de Dia da V. B. Queiroz	E		E	25	75	01	01/2009	12/2010	0	175.000	175.000			175.000
02	232	2009/1/5	Construção do Centro de Dia da Condição	E		E	25	75	01	01/2009	12/2010	0	175.000	175.000			175.000
02	232	2009/1/7	Construção do Centro de Dia da Penha Longa e P. São João	E		E	25	75	01	01/2009	12/2010	0	175.000	175.000			175.000
02	232	2009/1/8	Adaptação do J. de Magalhães para creche	F		F	25	75	01	01/2009	12/2010	0	175.000	175.000			175.000
02	232	2009/1/9	Adaptação do J. de Rio de Galinhas para creche	E		E	25	75	01	01/2009	12/2010	0	175.000	175.000			175.000
02	232	2009/2/0	Adaptação do edifício da Casa Escolar de Sobradinha para creche	E		E	25	75	01	01/2009	12/2010	0	175.000	175.000			175.000
02	232	2009/3/001	Adaptação/Refuncionalização de Edifícios para Centros de Convívio	0		0	01	01/2009	12/2009	0	50.000	50.000			50.000		
Totais de Programa 232																	
											1.435.000	652.500	652.500	1.871.448	3.476.250	579.250	6.530.598

ORDENAMENTO DO TERRITÓRIO																	
02	242	2009/5/005	Comparticipação, Transferências de verbais - Despesa-Capital	D		D	01	01/2005	12/2010	0	136.000	136.000			136.000		
02	242	2009/4/2	Requalificação Urbana do Largo Conceição Ant.	E		E	01	01/2008	12/2010	0	50.000	50.000			50.000		
02	242	2009/4/3	Requalificação Urb. de área envolvente à Igreja de São João	E		E	01	01/2008	12/2010	0	50.000	50.000			50.000		
02	242	2009/4/4	Requalificação Urbanísticas diversas	E		E	01	01/2008	12/2009	0	50.000	50.000			50.000		
02	242	2009/6/0	Reabilitação Física do Centro Urbano do Marco de Canaveses	E		E	30	70	01	01/2009	12/2012	0	144.550	144.550			144.550
											630.550	399.350	399.350	1.871.448	3.476.250	579.250	6.530.598

SANEAMENTO																
02	243	2005/1	Sist. de res. zonas parcelares frag. Sando, Penha Longa e S. Lourenço Douro	E		E	70	01	01/2005	12/2009	0	37.000	37.000			37.000
02	243	2005/1	Sist. de res. zonas parcelares frag. Sando e Penha Longa	E		E	70	01	01/2005	12/2009	0	15.000	15.000			15.000
											52.000	52.000			52.000	

Handwritten notes at the bottom of the page:
 (1) = (a)+(b)+(c)+(d)+(e)+(f)+(g)+(h)
 (valores em euros)

Município de Marco de Canaveses

Grandes Opções do Plano do ano 2009

Valores em milhares de Euros

[Handwritten signature]

Obj. Prog	Projeto	Ano / Nº Ação	Designação	Código Classificação Orçamental	Forma de Realiz.	Fonte Financiamento (%)		Respo	Dadas (Mês/Ano)		Fases de Exec.	Realizados (a)	2008		2009		Financiamento diferido (d)	Despesas		Curtos (h)	Total previsto (j) = (b) + (d) + (e) + (f) + (g) + (h)	
						AA	AA		AA	AA			AA	AA	20-1	20-2		20-1	20-2			
FUNÇÕES SOCIAIS																						
SANEAMENTO																						
02 243	200503		Sis' águas zona central lago de Soalhães																			
02 243	200503	1	Sis' águas zona parva - Soalhães - Sist. Tratamento	0102 0701040336	F			73	01	01/2005	12/2005	1	28.000	28.000								28.000
02 243	200503		Sis' águas zona parva - Soalhães - Sist. Tratamento	0102 0701040337	E			01	01/2008	12/2008		1	279.000	279.000								279.000
02 243	200906		Abast. água remedia sanitária zona parva - S. João e Parafalanga	0102 0701040338	E			01	01/2008	12/2008		2	42.000	42.000								42.000
02 243	200907		Abast. água remedia sanitária zona parva - S. João e Parafalanga	0102 0701040339	E			01	01/2008	12/2008		2	40.000	40.000								40.000
02 243	200908		Condutas de abastecimento de água - Soalhães	0102 0701040339	E			01	01/2008	12/2008		3	7.000	7.000								7.000
02 243	200908		Sis' águas zona parva - Soalhães - Sist. Trat.	0102 0701040339	E			01	01/2008	12/2008		1	86.000	86.000								86.000
02 243	200913		Outros	0102 0701040336	C			01	01/2008	12/2008		0	50.000	50.000								50.000
												564.000	564.000									564.000
ABASTECIMENTO DE AGUA																						
02 244	20060501		Comparticipação, Transferência de verbas - Despesa Capital	0102 20050102	O			02	01/2006	12/2006			25.000	25.000					46.537			71.537
												25.000	25.000									71.537
RESÍDUOS SÓLIDOS																						
02 245	20060501		Entrega e Recolha R.S.U. e Recolha Select Valor, Tratamento Final	0102 020302	O			02	01/2006	12/2013			303.000	303.000					1.220.000	720.000		3.683.000
02 245	20060502		Recolha e Transporte do R.S.U. e Lixo Orgânico e Desinf. Contêineres	0102 020202	O			02	01/2005	12/2013			736.996	736.996					1.800.000	1.140.000		5.555.896
												1.039.996	1.039.996									3.683.000
PROTEÇÃO MEIO AMBIENTE E CONSERVAÇÃO DA N.																						
02 246	2003127		Parque florestal do Tâmega	0102 0701040602	E			63	01/2002	12/2008		1	36.000	36.000								36.000
02 246	2005013		Comparticipação Transferências Camilárias, Capelas, Marcas e outras	0102 08050102	O			02	01/2006	12/2010			50.000	50.000					150.000			200.000
02 246	2005022		Educação Ambiental Defesa e Conservação do Meio Ambiente																150.000			150.000
02 246	2005022		Serviços específicos da Defesa Ambiental	0102 020225	O			02	01/2006	12/2008			500	500								500
02 246	2008046		Ampliação do Cemitério Municipal de Formos	0102 07010412	E			01	01/2008	12/2010		0	50.000	50.000					150.000			200.000
02 246	2008046		Ampliação e Benet e Reatod. de Cemitérios de Freguesias	0102 07010412	E			01	01/2008	12/2010		0	150.000	150.000					200.000			350.000
02 246	2008021		Criação do Parque de recreio da zona do Vale-Banho e Canaveses	0102 0701040505	E			40	01/2008	12/2008		0	25.000	25.000					15.000			40.000
02 246	2008022		Beneficiação do Parque de recreio da zona do Monte de São João	0102 0701040505	E			40	01/2008	12/2010		0	90.000	90.000					55.000			145.000

Município de Marco de Canaveses

Grandes Opções do Plano do ano 2009

Ord. Prog.	Projeto	ANO / Nº. Opção	Designação	Codigo Classific. Orçamental	Forma de Realiz.	Fonte Financiamento (%)		Resp.	Dotas (Mês/Ano)		Fases de Exec.	Realiz. (R)	Despesas			Total	Financ. am. definido (C)	F. não am. do ordinário (d)	Ações seguintes		Total previsto
						AC	AA		FE	2009			2010	2011	2012				2010	2011	

FUNÇÕES SOCIAIS																						
PROTEÇÃO MEIO AMBIENTE E CONSERVAÇÃO DA N.																						
02	246		Criação do Parque de maredas da Toulousa	0102 0701340905	E		4C	60	01	01/2005	12/2008	0		25.000	10.000	15.000					25.000	
02	246	2009/24	Criação do Parque de maredas da Paol. vha - Formosa	0102 0701340905	E		4C	60	01	01/2005	12/2010	0		35.000	5.000	30.000	15.000				50.000	
													469.500	319.500	150.000	570.000						1.039.000

CULTURA																					
02	251	2009/46	Museu da Pedra - Alpendrado	0102 0701341311	E			75	01	01/2003	12/2009	1		23.000	23.000						23.000
02	251	2009/5	Famílias multiss.																		
02	251	2009/8	Execução do Projeto e Estudos Técnicos	0102 0701340908	O			01	01/2006	12/2009	0			5.000	5.000						5.000
02	251	2009/5014	Participação Trans. varosa-Dinamização cultura. Despesas Correntes	0102 040721	O			32	01/2006	12/2008				110.000	110.000						-10.000
02	251	2009/5015	Participação: "Tars" verbais Eliminazão: culture-Despesas Cap. tal	0102 030721	O			32	01/2006	12/2009				50.000	50.000						50.000
02	251	2009/17	Exatidão da Biblioteca Municipal	0102 0701030005	E			01	01/2008	12/2009	0			5.000	5.000						5.000
02	251	2009/15	Casa dos Arcoz																		
02	251	2009/15	Museu Etnográfico	0102 0701030006	E			01	01/2008	12/2009	0			500	500						500
02	251	2009/15	Museu do Vinho Verde	0102 0701030006	E			01	01/2008	12/2009	0			500	500						500
02	251	2009/67	Casa Municipal da Juventude	0102 0701041315	E			01	01/2008	12/2009	0			500	500						500
02	251	2009/26	Arca dos Livros																		
02	251	2009/25	Aquisição de vestura	0102 0701030006	E			43	02	01/2009	12/2010	0		500	500						500
02	251	2009/25	Equipamento informático	0102 070103	E			43	02	01/2009	12/2010	0		1.000	1.000						1.000
02	251	2009/25	Aquisição de bens	0102 022012	E			43	02	01/2009	12/2010	0		1.000	1.000						1.000
02	251	2009/25	Aquisição de serviços	0102 022025	E			43	02	01/2009	12/2010	0		1.000	1.000						1.000
02	251	2009/29	Museu virtual de Ictologia																		
02	251	2009/25	Equipamento informático	0102 070107	E			43	02	01/2009	12/2010	0		1.000	1.000						1.000
02	251	2009/25	Aquisição de bens	0102 022012	E			43	02	01/2009	12/2010	0		500	500						500
02	251	2009/25	Aquisição de serviços	0102 022025	E			43	02	01/2009	12/2010	0		500	500						500
02	251	2009/5002	Encontro de Cantalones de Janelas																		
02	251	2009/5002.1	Aquisição de bens	0102 022012	E			43	02	01/2009	12/2009	0		6.750	6.750						6.750
02	251	2009/5002.2	Aquisição de serviços	0102 022025	E			43	02	01/2009	12/2009	0		2.250	2.250						2.250
02	251	2009/5003	Cenário do Nascimento da Carmen Miranda																		
02	251	2009/5003.1	Aquisição de bens	0102 022012	E			02	01/2009	12/2009	0			15.000	15.000						15.000
02	251	2009/5003.2	Aquisição de serviços	0102 022025	E			02	01/2009	12/2009	0			36.000	36.000						36.000

valores em Euros																					
													58.500						60.000		
													3.000						4.000		
													25.000						26.000		
													9.000						10.000		
													0.500						7.500		
													500						1.500		
													2.000						2.500		
													6.750						8.750		
													2.250						2.250		
													15.000						15.000		
													36.000						36.000		

Município de Marco de Canavases

Grandes Opções do Plano do ano 2009

Clas. Proj.	Projeto	Des. grção	Cód. do Class. Func. Orçamental	Forma de Financiamento		Reso	Dadas (Mês/ano)		Fases Op. Exec	Raz. zero	2009		Anos seguintes		Total previsto (f) = (g)+(h)+(i)+(j)+(k)+(l)			
				AC	AA		FC	Inic			Fin	Obj (b)=(c)+(d)	Financ. definido (e)	Transf. não definido (k)		2010 (f)	Outros (l)	
FUNÇÕES SOCIAIS																		
CULTURA																		
02 251	2009E0024	Festival do Anho Assado com Anzós de Forno e Feira das Coloc. e Ades	01C2 020121	0	43	60	02	01/2009	12/2009	0	2.500	2.500			2.500			
02 251	2009E0041	Aquisição de Bens	01C2 020225	0	43	60	02	01/2009	12/2009	0	37.500	37.500			37.500			
02 251	2009E0042	Aquisição de serviços	01C2 020112	0	43	60	02	01/2009	12/2009	0	2.500	2.500			2.500			
02 251	2009E0051	Feira do Artesanato, Gastronomia e Vinhos	01C2 020225	0	43	60	02	01/2009	12/2009	0	23.500	23.500			23.500			
02 251	2009E0052	Aquisição de bens	01C2 020112	0	43	60	02	01/2009	12/2009	0	3.000	3.000			3.000			
02 251	2009E0053	Festa das Mandimas	01C2 020112	0	43	60	02	01/2009	12/2009	0	22.000	22.000			22.000			
02 251	2009E0054	Aquisição de bens	01C2 020225	0	43	60	02	01/2009	12/2009	0	362.000	362.000			362.000			
02 251	2009E0055	Aquisição de serviços													65.500			
Totais do Programa 251											668.500	668.500			1.337.000			
DESPORTO, RECREIO E LAZER																		
02 252	2009E0023	Comp. des. desportivo no Alameda da Praia	01C2 020112	0	70	01	01/2007	12/2009	1	78.000	128.000				206.000			
02 252	2009E0024	Piscinas Municipais e Cabeleças em Alameda e Mata	01C2 01040632	E	70	01	01/2007	12/2009	1	60.000	60.000				120.000			
02 252	2009E0025	Outros Equipamentos e Infra-estruturas	01C2 01040632	E	70	01	01/2007	12/2009	1	76.000	76.000				152.000			
02 252	2009E0026	Outras instalações desportivas e recreativas (Ginásio e out. as)	01C2 01040632	E	70	01	01/2003	12/2010	1	30.000	30.000				60.000			
02 252	2009E0027	Comparticipação, Transfer. Verbas - Desporto - Despes. Capital	01C2 040370	D	02	01/2005	12/2010	1	394.000	394.000					788.000			
02 252	2009E0028	Comparticipação, Transfer. Verbas - Desporto - Despes. Corrente	01C2 040370	D	02	01/2005	12/2010	1	500	500					1.000			
02 252	2009E0029	Parque Fla. Al. de Alameda e Matos	01C2 01040632	E	01	01/2008	12/2010	1	1.861.433	1.861.433					3.722.866			
Totais do Programa 252											2.819.433	2.819.433			5.638.866			
OUTRAS ACTIVIDADES CIVICAS E RELIGIOSAS																		
02 253	2009E0016	Conselho Municipal de Juventude-Despesas Corrente	01C2 020109	0	02	01/2005	12/2009	1	250	250					500			
02 253	2009E0017	Meritório de Escrição	01C2 020220	0	02	01/2005	12/2009	1	250	250					500			
02 253	2009E0018	Serviços Técnicos	01C2 020370	0	01	01/2008	12/2010	1	43.000	43.000					86.000			
02 253	2009E0019	Compart. Transfer. Verbas - Actividades Recreativas e out. Despes. Corrente	01C2 020370	0	01	01/2008	12/2010	1	43.000	43.000					86.000			
Totais do Programa 253											43.000	43.000			86.000			
Totais do Objectivo 02											9.345.765	8.263.010	1.082.755	22.801.269	9.411.250	6.621.500	5.032.750	52.818.554

(Via areas em Euros)

Município de Marco de Canaveses

Grandes Opções do Plano do ano 2009

Handwritten signature and notes at the top of the page.

Ord. Prog	Procedo	Des. grupo	Código Classificac. Orçamental	Forma de F. mandamento			Resp	Cotas (M€/Ano)		Fases de Exec.	Realizado (a)	2009		Financiamento não estimado (g)	Despesas 2010 (e)	Anos seguintes		Total previsto (h) = (a)+(b)+(c)+(e)+(f)+(g)+(i)+(j)						
				AC	AA	FC		Início	Fim			Total (b)+(c)+(d)	2010 (c)			2011 (f)	2012 (g)		Outros (i)					
																				Financiamento	2010	2011	2012	
FUNÇÕES ECONÓMICAS																								
03 AGRICULTURA, Pecuária, Silvicultura, Caça e Pesca																								
03 310	200746	1	3102 07C13602	0	02	01/2007	12/2009	0	500	500	500	500	0	0	0	0	0	0	0	0				
Previsão e controle a inócuos fitossanitários																								
03 310	200746	1	3102 07C121	0	02	01/2007	12/2009	0	250	250	250	250	0	0	0	0	0	0	0	0				
Equipamento do terreno																								
03 310	20076006	4	3102 02C225	0	02	01/2007	12/2009	0	250	250	250	250	0	0	0	0	0	0	0	0				
Prevenção e combate a inócuos fitossanitários																								
03 310	20076006	4	3102 02C225	0	02	01/2007	12/2009	0	250	250	250	250	0	0	0	0	0	0	0	0				
Aquisição de bens																								
03 310	20076006	5	3102 07C13602	E	0	01/2009	12/2009	0	90000	90000	90000	90000	0	0	0	0	0	0	0	0				
Outros serviços																								
03 310	200945		3102 07C13602	E	0	01/2009	12/2009	0	90000	90000	90000	90000	0	0	0	0	0	0	0	0				
Reb. ações e Requalificação da Casa do Agricultor																								
Totais de Programa 210																								
											300000	300000	300000	300000	0	0	0	0	0	0				
03 INDUSTRIA E ENERGIA																								
03 320	20095029		3102 02C128	0	02	01/2008	12/2009	0	250	250	250	250	0	0	0	0	0	0	0	0				
Gabinete de Apoio ao Empresário																								
03 320	20095029	1	3102 02C225	0	02	01/2008	12/2009	0	250	250	250	250	0	0	0	0	0	0	0	0				
Melhoria de acesso																								
03 320	20095026	2	3102 07C13602	E	0	01/2009	12/2009	0	300000	300000	300000	300000	0	0	0	0	0	0	0	0				
Aquisição de serviços																								
03 320	200943		3102 07C13602	E	0	01/2009	12/2009	0	300000	300000	300000	300000	0	0	0	0	0	0	0	0				
Rede de iluminação pública na área do Conselho																								
Totais de Programa 320																								
											550000	550000	550000	550000	0	0	0	0	0	0				
03 TRANSPORTES RODOVIAIS																								
03 331	2003460		3102 07C330	0	01	01/2002	12/2010	0	546307	546307	546307	546307	0	0	0	0	0	0	0	0				
Viaduto, arranjos e obras complementares																								
03 331	2003461		3102 07C330	E	01	01/2002	12/2010	4	50000	50000	50000	50000	0	0	0	0	0	0	0	0				
Construção passivos na área do Conselho																								
03 331	2003422		3102 07C12409	0	01	01/2002	12/2009	0	45000	45000	45000	45000	0	0	0	0	0	0	0	0				
Sinalização e trânsito																								
03 331	2003449		3102 07C330	E	01	01/2003	12/2009	0	10000	10000	10000	10000	0	0	0	0	0	0	0	0				
Reposição de pavimentos betão nos eixos principais																								
03 331	20095001		3102 08C3107	0	02	01/2005	12/2010	0	154000	154000	154000	154000	0	0	0	0	0	0	0	0				
Comparticipação, Transferências verbais - Junta de Freguesia																								
03 331	200944		3102 07C1041314	E	01	01/2008	12/2010	0	400	400	400	400	0	0	0	0	0	0	0	0				
Segurança rodov. área																								
03 331	20095002		3102 08C3107	0	02	01/2008	12/2009	0	56000	56000	56000	56000	0	0	0	0	0	0	0	0				
Compart. Municipal, Transferências Verbaes - Empresas Capitais - AGRIS																								
											56000	56000	56000	56000	0	0	0	0	0	0				
Totais de Programa 331																								
											901807	901807	901807	901807	0	0	0	0	0	0				
03 TURISMO																								
03 342	20095028		3102 02C226	0	02	01/2008	12/2009	0	500	500	500	500	0	0	0	0	0	0	0	0				
Prémio das Politécnicas Turísticas e Cultural do Conselho																								
03 342	20095028	1	3102 02C226	0	02	01/2008	12/2009	0	500	500	500	500	0	0	0	0	0	0	0	0				
Criação do Sítio Turístico																								
03 342	20095026	2	3102 02C226	0	02	01/2008	12/2009	0	500	500	500	500	0	0	0	0	0	0	0	0				
Eletrotecnologia - Rede Turística																								
03 342	200947		3102 02C121	0	43	01/2008	12/2010	0	2500	2500	2500	2500	0	0	0	0	0	0	0	0				
Organização dos Pontos de Turismo - Rede Informativa																								
03 342	200947	1	3102 02C121	0	43	01/2008	12/2010	0	2500	2500	2500	2500	0	0	0	0	0	0	0	0				
Aquisição de serviços																								
											12500	12500	12500	12500	0	0	0	0	0	0				
Totais de Programa 342																								
											27500	27500	27500	27500	0	0	0	0	0	0				
															2758110	2758110	2758110	2758110	0	0	0	0	0	0
															3746542	3746542	3746542	3746542	0	0	0	0	0	0

Município de Marco de Canaveses

Grandes Opções do Plano do ano 2009

João Carlos
 Valor em milhares de Euros

Ord. Prog.	Projeto	Designação	Código Classificação Orçamental	Forma de Financiamento		Resp	Caldeamentos (Mês/Ano)		Fases de Exec	Realizaco	2009		2010		2011		2012		Total previsto (a)-(f)+(g)+(h)+(i)
				AC	AA		FC	AC			AA	FC	(b)	(c)	(d)	(e)	(f)	(g)	
FUNÇÕES ECONÓMICAS																			
TURISMO																			
03	342	2009/5007 2	Equipamento turístico	0	40	50	02	01/2009	12/2010	2	5.000	5.000	20.900	25.000					
Totais do Programa 242											8.500	8.500	32.500	41.000					
OUTRAS FUNÇÕES																			
OPERAÇÕES DA DIVIDA AUTARQUICA																			
04	410	2009/5007	Transferências de capital para instituições	0	22	01/2009	12/2010	0	50.000	50.000	750.000	830.000							
Totais do Programa 03											0	1.311.807	1.161.807	240.000	3.111.510	24.975	24.975	24.975	4.498.042
TRANSFERÊNCIAS ENTRE ADMINISTRAÇÕES																			
04	420	2007/5007	Compart. do Município na Contribuinte	0	0	01/2007	12/2009	0	5.000	5.000	5.000	5.000	5.000						
04	420	2007/5007 1	Projeto Têmega Digital - Despesas Correntes	0	0	01/2007	12/2009	0	5.672	5.672	5.672	5.672	5.672						
04	420	2007/5007 2	Outras Despesas Correntes	0	0	01/2007	12/2009	0	1.000	1.000	1.000	1.000	1.000						
04	420	2007/5007 3	Projeto Têmega Digital - Despesas de Capital	0	0	01/2007	12/2009	0	92	92	92	92	92						
04	420	2007/5007 4	Outras Despesas de Capital	0	0	01/2007	12/2009	0	78.374	78.374	78.374	78.374	78.374						
04	420	2007/5008	Compart. do Município no Projeto de Promoção do Bairro	0	0	01/2007	12/2009	0	20.821	20.821	20.821	20.821	20.821						
04	420	2007/5008 1	Comparticipação nos projetos de A.M.B.T. - Despesas Correntes	0	0	01/2007	12/2009	0	290	290	290	290	290						
04	420	2007/5008 2	Comparticipação nos projetos de A.M.B.T. - Despesas de Capital	0	0	01/2007	12/2009	0	500	500	500	500	500						
04	420	2007/5008 3	Comparticipação nos projetos de A.D.R.E.T. - Despesas Correntes	0	0	01/2007	12/2009	0	500	500	500	500	500						
04	420	2007/5008 4	Transferências entre Administrações - Outras	0	0	01/2007	12/2009	0	500	500	500	500	500						
04	420	2008/208	Transferências correntes	0	0	01/2008	12/2010	0	500	500	500	500	500						
04	420	2008/208 1	Transferências de capital	0	0	01/2008	12/2010	0	1.000	1.000	1.000	1.000	1.000						
Totais do Programa 420											1.3.209	143.209	1.000	114.209					
Totais do Objetivo 04																			
Totais do Objetivo 04											0	153.209	153.209	0	791.000	0	0	0	944.209
Totais Gerais																			
Totais Gerais											0	12.986.281	11.065.505	1.293.755	29.262.802	9.678.125	9.288.575	5.057.625	62.672.205



Em 25 de Dezembro de 2008
 Orgão Executivo
Marco de Canaveses

MUNICIPIO DE MARCO DE CANAVESES

MAPA DE PESSOAL 2009 (art.º 5.º Lei 12-A/2008, de 27/02)

Unidade Orgânica	Atribuições/Competências/Actividades	Cargos/cadeiras/Categoria	Área de formação académica e/c. profissional	Número de postos de trabalho	Presen. Temp. Deter. 2009	Comis. Serviço 2009	Trabalhadores em funções			
							Temp. parcial	CTTI	CTTR	
DAGF	As definidas no nº 2 do artº 8º da Lei nº 2/2004, de 15/01 As definidas na estrutura orgânica em vigor no Município e no anexo referido no nº 2 do artº 49º da Lei 12-A/2008	Director de Departamento	Director Departamento	1					1	
		Chefe de Divisão	Chefe de Divisão Administrativa	0		1				
		Técnico Superior	Economia	1						1
		Coordenador técnico	Gestão	3						2
		Assistente técnico	Recursos Humanos	1						1
		Assistente Operacional	Generalista	1						1
			Chefias	2						2
			Tesoureiro	1						1
			Assistente técnico	14						14
			Assistente Operacional	1						1
			Assistente Operacional	5						5
			Assistente Operacional	9						9
			Assistente Operacional	1						1
			Assistente Operacional	3						3
DOE	As definidas no nº 2 do artº 8º da Lei nº 2/2004, de 15/01 As definidas na estrutura orgânica em vigor no Município e no anexo referido no nº 2 do artº 49º da Lei 12-A/2008	Fiscal Municipal	Fiscal Municipal	2					2	
		Fiscal Municipal	Fiscal Municipal	2					2	
		Fiscal Municipal	Fiscal Municipal	4					4	
		Fiscal Municipal	Fiscal Municipal	51		0	1	0	50	1
		Director de Departamento	Director Departamento	1						1
		Chefe de Divisão	Chefe Divisão	2						2
		Técnico Superior	Engenharia Civil	2						2
		Assistente técnico	Engenharia Electrotécnica	1						1
		Encarregado Geral Operacional	Assistente Administrativo	2						2
		Encarregado Operacional	Topógrafo	1						1
Assistente Operacional	Encarregado	1						1		
	Encarregado Operacional	6						6		
	Assistente Operacional	1						1		
	Assistente Operacional	5						5		
	Assistente Operacional	3						3		
	Assistente Operacional	16						16		
	Assistente Operacional	1						1		
	Assistente Operacional	33						33		
	Assistente Operacional	8						8		

MUNICIPIO DE MARCO DE CANAVESES
MAPA DE PESSOAL 2009 (art.º 5.º Lei 12-A/2008, de 27/02)

M. J. Costa

Unidade Orgânica	Atividades/Competências/Actividades	Cargos/cargueiros/Categoria	Área de formação académica e/ou profissional	Número de postos de trabalho	Prerog. Temp. Defec. 2009	Comis. Serviço 2009	Trabalhadores em funções			
							Tempo parcial	CTTI	CTTR	
DOE	As definidas na estrutura orgânica em vigor no Município e no anexo referido no nº 2 do artº 49º da Lei 12-A/2008	Assistente Operacional	Conductor Maquinas Pesadas Veiculos Esp*	9				9		
			Electricista	5				5		
			Fiel de Armazem	2				2		
			Lavador de Viaturas	1				1		
			Limpa-Colectores	2				2		
			Marceneiro	5				5		
			Manteleiro	1				1		
			Mecânico	3				3		
			Mineiro	2				2		
			Montador Electricista	2				2		
			Motorista de Pesados	5				5		
			Motorista Ligeiros	6				6		
			Motorista Transportes Colectivos	2				2		
			Operador Est. Elevatorias Trat.Dep.	6				6		
			Pedreiro	16				16		
			Pintor	5				5		
Restaurador Azulejos	10				10					
Serralheiro Civil	11				11					
Tractorista	5				5					
Trolha	16				16					
DOE	As definidas no nº 2 do artº 8º da Lei nº 2/2004 de 15/01	Encarregado Geral 1) Operacional/Enc. Operacional Fiscal Municipal	Chéfias Encarregados	2			2			
			Fiscal Municipal	1			1			
			Sub Total	200	0	0	200	0	0	
DOTA	As definidas no nº 2 do artº 8º da Lei nº 2/2004 de 15/01	Director de Departamento Chefe de Divisão Técnico Superior	Director Departamento	1			1			
			Chefe Divisã	2			2			
			Engenharia Civil	3			3			
			Engenharia Ambiente e Recursos Naturais	1			1			
			Médico Veterinário	1			1			
			Estudos Europeus	1			1			
			Recursos Florestais	1			1			
DOTA	As definidas na estrutura orgânica em vigor no Município e no anexo referido no nº 2 do artº 49º da Lei 12-A/2008	Coordenador Técnico	Planeamento	1			1			
			Chéfias	1			1			

MUNICIPIO DE MARCO DE CANAVESES
MAPA DE PESSOAL 2009 (art.º 5.º Lei 12-A/2008, de 27/02)

M. J. Anjo
S. Anjo


Unidade Orgânica	Atribuições/Competências/Actividades	Cargo/categoria/Categoria	Area de formação académica e/ou profissional	Número de postos de trabalho	Pós 1.º Imp. Data 2008	Comis. Serv. 2009	Técnicos em Funções			
							Tempo parcial	CTT	CTTR	
DOTA	As definições na estrutura orgânica em vigor no Município e no anexo referido no nº 2 do artº 49º da Lei 12-A/2008	Assistente técnico	Assistente Administrativo	5				5		
			Desenhador	3				3		
			Topógrafo	4				4		
			Encarregado	1				1		
			Auxiliar Administrativo	1				1		
			Auxiliar Serviços Gerais	1				1		
			Auxiliar Técnico de Museografia	1				1		
			Canalizador	2				2		
			Cantoneiro Limpeza	8				8		
			Jardineiro	20				20		
			Marteleiro	1				1		
			Operador Est. Elevatorias Trat. Dep.	1				1		
			Pedreiro	1				1		
	Porta Miras	2				2				
	Vigilante Jardins Parques Infantis	3				3				
	Fiscal Municipal	6				6				
	Sub Total	72				0	0	72	0	
DDES	As definições na estrutura orgânica e no anexo referido no nº 2 do artº 49º da Lei 12-A/2008	Director de Departamento Técnico Superior	Director Departamento	1				1		
			Biblioteca e Documentação	1				1		
			Desporto	28		32			26	1
			História	1				1		
			Tradutor Interprete	1				1		
			Estudos Europeus	1				1		
			Psicologia	2				2		
			Turismo	0		1			1	
			Assistente Administrativo	6		1			6	
			Assistente de Acção Educativa	8					8	
			Encarregado	2					2	
			Auxiliar Acção Educativa	39					39	
			Auxiliar Administrativo	1					1	
	Auxiliar Serviços Gerais	10		1			2	8		
	Auxiliar Técnico de Museografia	1					1			

MUNICIPIO DE MARCO DE CANAVESES
MAPA DE PESSOAL 2009 (art.º 5.º Lei 12-A/2008, de 27/02)

M. João Costa

Unidade Orgânica	Atribuições/Competências/Actividades	Cargo/categoria/Categoria	Área de formação académica e/ou profissional	Número de postos de trabalho	Presen. Temp. Deber 2009	Comis. Serviço 2009	Trabalhadores em funções			
							Temp. PC	CTTI	CTTR	
DDES	As definidas na estrutura orgânica em vigor no Município e no anexo referido no nº 2 do artº 49º da Lei 12-A/2008	Auxiliar Técnico de Turismo		2					2	
		Fiel de Armazem		1					1	
		Jardineiro		1					1	
		Nadador Salvador		5	1				2	3
		Natação		1						1
		Sub Total		112	36	0	30	78	4	
GAB. JUR.	As definidas no nº 2 do artº 8º da Lei nº 2/2004, de 15/01	Chefe de Divisão		1					1	
		Técnico Superior		2					2	
		Assistente técnico		2					2	
		Sub Total		5	0	0	0	0	5	0
GAB PROJ	As definidas na estrutura orgânica em vigor no Município e no anexo referido no nº 2 do artº 49º da Lei 12-A/2008	Chefe de Divisão		0					1	
		Técnico Superior		3					2	1
		Engenheiro Técnico Civil		1					1	
		Sub Total		4	0	1	0	0	3	1
PROVED	Fiscal Leituras Cobran.	Fiscal Leituras Cobranças		1					1	
		Sub Total		1	0	0	0	1	0	
PM	As definidas na estrutura orgânica em vigor no Município e no anexo referido no nº 2 do artº 49º da Lei 12-A/2008	Polícia Municipal		1					1	
		Operador Est. Elevatorias Trat.Dep.		10					10	
		Sub Total		12	0	0	0	0	12	0
GCP	As definidas na estrutura orgânica em vigor no Município e no anexo referido no nº 2 do artº 49º da Lei 12-A/2008	Téc. Prof. Museografia		1					1	
		Sub Total		1	0	0	0	1	0	
GAB INF	As definidas na estrutura orgânica em vigor no Município e no anexo referido no nº 2 do artº 49º da Lei 12-A/2008	Especialista Informática		1					1	
		Técnico Informática		2					1	1
		Sub Total		3	2	0	0	0	2	1

MUNICIPIO DE MARCO DE CANAVESES
MAPA DE PESSOAL 2009 (art.º 5.º Lei 12-A/2008, de 27/02)



Unidade Orgânica	Atribuições/Competências/Actividades	Cargos/Carreiras/Categorias	Área de formação académica e/ou profissional	Número de postos de trabalho	Presen. em % Data 2009	Comis Serviço 2009	Trabalhadores em funções		
							Tempo parcial	CTTI	CTTR
GAF	As definidas na estrutura orgânica em vigor no Município e no anexo referido no nº 2 do artº 43º da Le. 12-A/2008	Assistente técnico	Assistente Administrativo	1	1			1	
		Assistente Operacional	Auxiliar Administrativo	1	1			1	
		Sub Total		2	0	0	0	2	0
PROT CIV	As definidas na estrutura orgânica em vigor no Município e no anexo referido no nº 2 do artº 49º da Le. 12-A/2008	Técnico Superior	Geografia	1				1	
			Planeamento Regional Urbanismo Superior Florestal	1				1	
			Auxiliar Técnico de BAD	1				1	
			Sub Total		4	1	0	0	3
		TOTAL		467	39	2	30	429	8

- DGAF - Departamento Administração Geral e Finanças
- DOE - Departamento de Obras e Equipamentos
- DOTA - Departamento de Ordenamento do Território e Ambiente
- DDES - Departamento de Desenvolvimento Económico e Social
- GAB. JUR. - Gabinete Jurídico
- GAB PROJ - Gabinete de Projectos
- PROVED - Provedoria Municipal dos Cidadãos com Deficiência
- PM - Polícia Municipal
- GCP - Gabinete de Comunicação e Protocolo
- GAB INF - Gabinete de Organização, Informática e Telecomunicações
- GAF - Gabinete de Apoio às Freguesias
- PROT CIV - Serviço Municipal de Protecção Civil

1) De acordo com o n.º 2, do art.º 8.º da Dec-Lei n.º 121/2008, de 11 de Julho

Obs.: O Cargo/Carreira/Categoria poderá sofrer alterações até 31.12.2008 por Processos em curso.

MUNICIPIO DE MARCO DE CANAVESES
MAPA DE PESSOAL 2009 (art.º 5.º Lei 12-A/2008, de 27/02)

S. J. Mendes
Amc

Mapa Resumo dos postos de trabalho por cargo/carreira/categoria		
Cargo/carreira/Categoria	N.º Postos de Trabalho	Observações a) b)
Director do Departamento	4	
Chefe de Divisão	5	
Técnico Superior	60	34 a) 26 b)
Coordenador técnico	4	
Assistente técnico	48	1 a)
Encarregado Geral Operacional	1	
Encarregado Operacional	9	
Assistente Operacional	307	2 a) 4 b)
Especialista de Informática	1	1 a)
Técnico Superior PM	1	
Técnico Informática	2	1 a)
Encarregado Geral Operacional/Enc. Operacional	2	
Polícia Municipal	10	
Fiscal Leituras Cobran.	1	
Fiscal Municipal	11	
Técnico Profissional	1	
Total	467	39 a) 30 b)

Data 13/12/2008
 O Orgão Executivo,

Primalta

Data 20/12/2008
 O Orgão Deliberativo



a) Mencionar número de postos de trabalho a preencher com relação jurídica por tempo determinado
 b) Mencionar número de postos de trabalho a tempo parcial



ASSEMBLEIA MUNICIPAL DE MARCO DE CANAVESES

---Plano Plurianual de Investimentos e Orçamento para o ano financeiro de 2009 e respectivo mapa de pessoal, apreciado e aprovado pela Assembleia Municipal do Marco de Canaveses, em Sessão Ordinária do dia 20 de Dezembro de 2008.-----

O Presidente

A



O 1º Secretário



O 2º Secretário



CERTIDÃO

É fotocópia fiel do original arquivado no Gabinete desta Assembleia Municipal, com *um* folhas, por mim numeradas e rubricadas, cujo conteúdo e a territorialidade correspondem ao que consta neste Município. O Gabinete da Assembleia Municipal de Marco de Canaveses, em *20* de *Dez* de *2008*.
O Presidente da Assembleia Municipal





ASSEMBLEIA MUNICIPAL DE MARCO DE CANAVESES

4630-219 Marco de Canaveses - Tel. 255 538 870 - Fax 255 538 889 - E-mail: assembleia@cm-marco-canaveses.pt - Site: www.am-marco-canaveses.pt

APROVAÇÃO EM MINUTA

Ponto n.º 3 APRECIÇÃO E DELIBERAÇÃO, POR PROPOSTA DA CÂMARA MUNICIPAL, SOBRE O PLANO PLURIANUAL DE INVESTIMENTO E ORÇAMENTO PARA O ANO FINANCEIRO DE 2009 E RESPECTIVO MAPA DE PESSOAL.

Depois de discutido o assunto referido no ponto 3, foi o mesmo aprovado por maioria, com 40 votos a favor, 0 votos contra, e 13 abstenções.

Mais foi deliberado por _____, com _____ votos a favor; _____ votos contra e _____ abstenções, aprovar o respectivo assunto em minuta, nos termos do art.º 92, n.º 3, da Lei 169/99 de 18 de Setembro, com a redacção da Lei 5-A/2002, de 11 de Janeiro.

Marco de Canaveses, 20 de Dezembro de 2008

A MESA DA ASSEMBLEIA MUNICIPAL

Al. 91131-2-1
Maria do Socorro
Luís Soares de Sousa

JT/AM

